



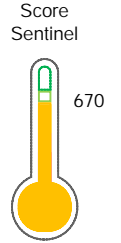
Reporte de Deudas

El reporte contiene solo los títulos seleccionados

- Información General
- Consulta Rápida
- Principales Acreedores
- Detalle Variación
- Posición Histórica
- Gráficos
- Rep. Vencidos
- Rep. SBS/Microf.
- SBS/Microf. Entidades
- Rectificaciones SBS
- Avalados/Avalistas
- Hechos de Importancia
- Documentos CCL
- Detalle de Vencidos
- Comercio Exterior
- Otros Créditos
- Otros Créd. Entidades
- Otros Rep. Negativos

RUC 20504424970 - GLOBAL SOLUTIONS PERU E.I.R.L.

Fecha Proceso	Tipo Doc.	N. Doc.	Nota	Deuda Total *	Var.	Actual	Previo	12m
21/02/2023	RUC	20504424970	0.048	87.118,59				



Riesgo Medio

* La persona consultada cuenta con los siguientes créditos e indicadores.

Reactiva Perú

Sentinel Sabio

Bancarizado: SI

Recomendación de Sentinel Sabio

Evaluación Crediticia



OBSERVAR
Producto Genérico

Detalle:

- Presenta estado de riesgo medio

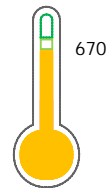
Cuota Estimada Mensual

S/ 3804,



Score Sentinel

Nivel de Riesgo



Riesgo Medio

Recomendación:

En este nivel de riesgo, 14 de 100 empresas podrían caer en incumplimiento en los próximos 12 meses

Información General

Datos Principales

25/01/2023: Última actualización de información reportada por SUNAT

Razón Social:	GLOBAL SOLUTIONS PERU E.I.R.L.		
Nombre Comercial:	-		
Tipo de Contribuyente:	EMPRESA INDIVIDUAL DE RESP. LTDA		
Estado de Contribuyente:	ACTIVO	Condición del Contribuyente:	HABIDO
Inicio de Actividades:	03/06/2002		
Tamaño contribuyente:	PRINCIPAL	Dependencia:	INTENDENCIA LIMA PRICO
Actividad Económica Principal	OTRAS ACTIVIDADES DE INFORMATICA.		
Actividad Económica Secundaria 1	MANTEN.Y REPAR.MAQUIN. DE OFIC	Actividad Económica Secundaria 2	OTROS TIPOS DE VENTA AL POR ME
Fecha Inscripción RRPP:	09/05/2002	Número de Partida Registral:	-
Folio:	-	Asiento:	-

Agente de retención

Direcciones Registradas

Dirección	Fuente
CALLE ARICA NRO 180 MIRAFLORES - LIMA - LIMA (ALT CDRA 6 AV PARDO)	SUNAT - DOMICILIO FISCAL

Representantes Legales

Nro Documento	Nombre de Representante	Act	Pre	12m	Fecha desde que ocupa Cargo	Cargo
06490712	VIZCARRA BARTON MANUEL ENRIQUE				09/05/2002	GERENTE

Empresas Relacionadas a:

VIZCARRA BARTON MANUEL ENRIQUE

Ruc	Razón Social	Semáforos			Fecha desde que ocupa Cargo	Cargo	Estado
		Act	Pre	12m			
20179030552	LASER VOICE E I R L				01/06/1993	GERENTE	BAJA DE OFICIO
20520645544	TELEIDEAS E.I.R.L.				05/12/2008	APODERADO	SUSPENSION TEMPORAL

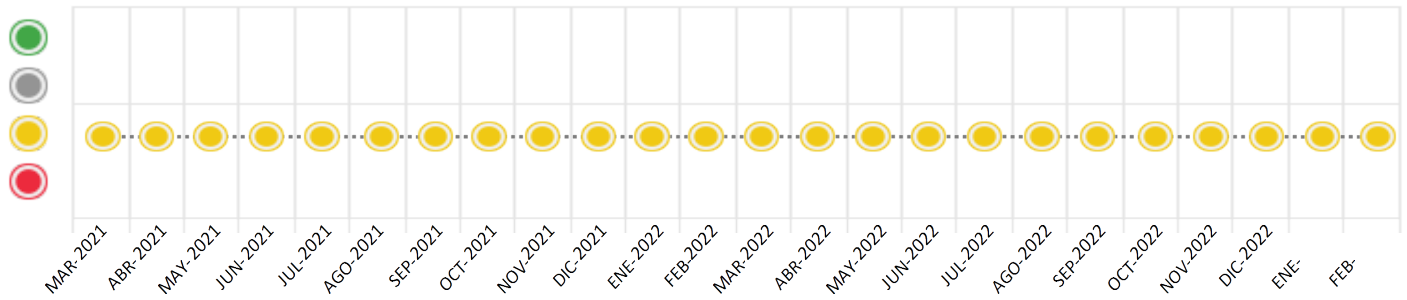
Consulta Rápida





Documento de identidad consultado

Fecha Proceso	Tipo Doc.	N. Doc.	Nombre o Raz. Social	Nota	Deuda Total *	Var.	Actual	Previo	12m
21/02/2023	RUC	20504424970	GLOBAL SOLUTIONS PERU E.I.R.L.	0.048	87.118,59				

Montos expresados en unidades de soles*






Semáforos de los últimos 24 meses



Semáforo	Descripción
	No registra información de deudas
	Mínimo Riesgo: Sin deudas vencidas
	Mediano Riesgo: Deudas con poco atraso*
	Alto Riesgo: Deudas con atraso significativo*

*Semáforo deuda menor: Deuda vencida menor S/ 100 personas naturales o menor S/ 500 personas jurídicas

Verde: $0 \leq \text{Sem.} < 0.001$
 Amarillo: $0.001 \leq \text{Sem.} \leq 2$
 Rojo: $2 < \text{Sem.} \leq 6$

Variación	Descripción
	Variación Negativa: La nueva información reportada ha incrementado tu riesgo crediticio
	Variación Positiva: La nueva información ha mejorado tu posición de riesgo
	Variación Porcentual Positiva: El monto total reportado por la SBS/Microfinanzas o número de instituciones financieras ha aumentado
	Variación Porcentual Negativa: El monto total reportado por la SBS/Microfinanzas o número de instituciones financieras ha disminuido
	Aproximadamente igual o igual

Detalle de la deuda SBS/Microfinanzas

Entidad	Deuda Anterior			Deuda a FEB 2023				Rect. (1)	Disc.
	AGO 2022	NOV 2022	ENE 2023	Fecha Inf.	Calif. (2)	Monto *	Días Venc.		
TOTAL	211.934,27	148.554,94	106.214,80	31/01/2023	NOR	85.007,09	0		

(1) Ver detalle en el cuadro de Rectificaciones SBS

(2) NOR: Normal, CPP: Con Problemas Potenciales, DEF: Deficiente, DUD: Dudoso, PER: Pérdida, SCAL: Sin Calificación

Detalle de la deuda de Otros Créditos

Entidad	Deuda Anterior			Deuda a FEB 2023				Disc.
	AGO 2022	NOV 2022	ENE 2023	Fecha Inf.	Calif. (2)	Monto	Días Venc.	
TOTAL								

(2) NOR: Normal, CPP: Con Problemas Potenciales, DEF: Deficiente, DUD: Dudoso, PER: Pérdida, SCAL: Sin Calificación

Detalle de vencidos

# Doc	Fuente - Acreedor	Monto *	Días Venc.
	Documentos Impagos	2.111,50	1,356
2	TELEFONICA EMPRESAS PERU S.A.A.	1.073,70	1,356
2	TELEFONICA DEL PERU SAA	1.037,80	1,356

Utilización de Líneas de Crédito

Instituciones	**	Línea Aprobada	Línea No Utilizada	Línea Utilizada	% L. Uti.
TOTAL					0%

**Tipo de Crédito

Principales Acreedores

Montos expresados en unidades de soles*

Resumen de Deudas

Descripción de la Deuda	Monto *	Días
Deuda total SBS al 31/01/2023	85.007,09	
% Calificación normal	100.00	
Peor Calificación (2)	NOR	
Otros Créditos	0,00	****
Deuda vencida		
Documentos Impagos	2.111,50	1,356
Total deuda vencida	2.111,50	

Detalle de deuda SBS/Microfinanzas

Institución SBS	Calif. (2)	Saldo *	% Ven.	Días Venc.	Rect.(1)
BCP	NOR	85.007,09	0.00		
Deuda Total SBS/MicroFinanzas		85.007,09	0		

Detalle de Riesgos SBS/Microfinanzas

Concepto	Saldo *
Deuda Directa	85.007,09
Deuda Indirecta	0,00
Deuda Castigada	0,00
Deuda Total SBS/MicroFinanzas	85.007,09
Línea Tarj. Cred. No utilizada	0,00
Total Riesgo SBS/MicroFinanzas	85.007,09

Detalle de deuda Otros Créditos

Empresa	Calif. (2)	Saldo *	% Ven.	Días Venc.	Disc.
Deuda Total Otros Créditos		0,00	0		

Detalle de vencidos

# Doc	Fuente - Acreedor	Monto *	Días Venc.
	Documentos Impagos	2.111,50	1,356
2	TELEFONICA EMPRESAS PERU S.A.A.	1.073,70	1,356
2	TELEFONICA DEL PERU SAA	1.037,80	1,356

Detalle Variación

Montos expresados en unidades de soles*

Resumen de la variación

Descripción de la deuda	23/01/2023	21/02/2023	Variación
Score	0.038	0.048	0.009
Nro. Entidades SBS/Microf.	1	1	0
Riesgo Total SBS/Microf. *	106.214,80	85.007,09	
Deuda Directa	106.214,80	85.007,09	-21.207,71
Deuda Indirecta	0,00	0,00	0,00
Deuda Castigada	0,00	0,00	0,00

Variación del Riesgo Total SBS/Microf. *	Antes	21/02/2023	Variación
Último Mes	106.214,80	85.007,09	-21.207,71
Último Trimestre	148.554,94	85.007,09	-63.547,85
Último Semestre	211.934,27	85.007,09	-126.927,18
Último Año	338.182,22	85.007,09	-253.175,13

Calificación SBS/Microf.	23/01/2023	21/02/2023	Variación
% NOR (Normal)	100.00	100.00	0.00
% CPP (Con Problemas Potenciales)	0.00	0.00	0.00
% DEF (Deficiente)	0.00	0.00	0.00
% DUD (Dudoso)	0.00	0.00	0.00
% PER (Pérdida)	0.00	0.00	0.00



Deuda vencida *	23/01/2023	21/02/2023	Variación
Total deuda vencida	0,00	0,00	0,00
Deuda por Otros Créditos *	23/01/2023	21/02/2023	Variación
Total deuda otros créditos	0,00	0,00	0,00

Detalle de la variación

Fuente - Acreedor *	23/01/2023	21/02/2023	Variación
---------------------	------------	------------	-----------

Posición Histórica

Montos expresados en unidades de soles*


Fecha de Proceso	Sema. Actual	Sem. Riesgo	Var.	Superintendencia de Banca y Seguros (SBS/Microfinan.)				Otros Créditos	Otros Vencidos *				Ctas. Cerr./Anu.		Otros Repor. Negati.
				# Enti.	Deuda Total *	% Cali. normal	Peor Califi.(2)		Deuda Vencida *	Protestos	Docs. Impagos	Deuda Tributaria	Deuda Laboral	Cta. Cte.	
21/02/2023	0.048	1	85.007,09	100,00	NOR	0,00	0,00	0,00	2.111,50	0,00	0,00	0,00	0	0	0
23/01/2023	0.038	1	106.214,80	100,00	NOR	0,00	0,00	0,00	2.111,50	0,00	0,00	0,00	0	0	0
19/01/2023	0.032	1	127.392,76	100,00	NOR	0,00	0,00	0,00	2.111,50	0,00	0,00	0,00	0	0	0
22/12/2022	0.032	1	127.392,76	100,00	NOR	0,00	0,00	0,00	2.119,67	0,00	0,00	0,00	0	0	0
16/12/2022	0.028	1	148.554,94	100,00	NOR	0,00	0,00	0,00	2.119,67	0,00	0,00	0,00	0	0	0
23/11/2022	0.028	1	148.554,94	100,00	NOR	0,00	0,00	0,00	2.145,67	0,00	0,00	0,00	0	0	0
18/11/2022	0.024	1	169.712,75	100,00	NOR	0,00	0,00	0,00	2.145,67	0,00	0,00	0,00	0	0	0
26/10/2022	0.024	1	169.712,75	100,00	NOR	0,00	0,00	0,00	2.147,39	0,00	0,00	0,00	0	0	0
24/10/2022	0.024	1	169.712,75	100,00	NOR	0,00	0,00	0,00	2.099,03	0,00	0,00	0,00	0	0	0
19/10/2022	0.021	1	190.824,41	100,00	NOR	0,00	0,00	0,00	2.099,03	0,00	0,00	0,00	0	0	0
22/09/2022	0.021	1	190.824,41	100,00	NOR	0,00	0,00	0,00	2.079,69	0,00	0,00	0,00	0	0	0
12/09/2022	0.019	1	211.934,27	100,00	NOR	0,00	0,00	0,00	2.079,69	0,00	0,00	0,00	0	0	0
05/09/2022	0.264	1	211.934,27	100,00	NOR	0,00	0,00	0,00	2.079,69	30.215,00	0,00	0,00	0	0	0
22/08/2022	0.019	1	211.934,27	100,00	NOR	0,00	0,00	0,00	2.079,69	0,00	0,00	0,00	0	0	0
19/08/2022	0.017	1	233.018,29	100,00	NOR	0,00	0,00	0,00	2.079,69	0,00	0,00	0,00	0	0	0
25/07/2022	0.017	1	233.018,29	100,00	NOR	0,00	0,00	0,00	2.065,50	0,00	0,00	0,00	0	0	0
22/07/2022	0.017	1	233.018,29	100,00	NOR	0,00	0,00	0,00	2.065,50	0,00	0,00	0,00	0	0	0
06/07/2022	0.016	1	254.082,81	100,00	NOR	0,00	0,00	0,00	2.065,50	0,00	0,00	0,00	0	0	0
23/06/2022	0.015	1	254.082,81	100,00	NOR	0,00	0,00	0,00	2.038,20	0,00	0,00	0,00	0	0	0
23/05/2022	0.014	1	275.144,27	100,00	NOR	0,00	0,00	0,00	2.038,20	0,00	0,00	0,00	0	0	0
25/04/2022	0.013	1	296.161,00	100,00	NOR	0,00	0,00	0,00	2.038,20	0,00	0,00	0,00	0	0	0
23/04/2022	0.012	1	317.195,53	100,00	NOR	0,00	0,00	0,00	2.038,20	0,00	0,00	0,00	0	0	0
07/04/2022	0.012	1	317.195,53	100,00	NOR	0,00	0,00	0,00	2.038,20	0,00	0,00	0,00	0	0	0
31/03/2022	0.012	1	317.195,53	100,00	NOR	0,00	0,00	0,00	2.050,67	0,00	0,00	0,00	0	0	0
22/03/2022	0.012	1	317.195,53	100,00	NOR	0,00	0,00	0,00	2.050,67	0,00	0,00	0,00	0	0	0
15/03/2022	0.012	1	338.182,22	100,00	NOR	0,00	0,00	0,00	2.050,67	0,00	0,00	0,00	0	0	0
02/03/2022	0.012	1	338.182,22	100,00	NOR	0,00	0,00	0,00	2.050,67	2.050,67	0,00	0,00	0	0	0
23/02/2022	0.006	1	338.182,22	100,00	NOR	0,00	0,00	0,00	1.044,03	0,00	0,00	0,00	0	0	0
11/02/2022	0.005	1	359.149,51	100,00	NOR	0,00	0,00	0,00	1.044,03	0,00	0,00	0,00	0	0	0
03/02/2022	0.005	1	359.149,51	100,00	NOR	0,00	0,00	0,00	1.044,03	0,00	0,00	0,00	0	0	0
24/01/2022	0.005	1	359.149,51	100,00	NOR	0,00	0,00	0,00	1.074,99	0,00	0,00	0,00	0	0	0
20/01/2022	0.005	1	380.108,75	100,00	NOR	0,00	0,00	0,00	1.074,99	0,00	0,00	0,00	0	0	0
14/01/2022	0.005	1	380.108,75	100,00	NOR	0,00	0,00	0,00	1.074,99	0,00	0,00	0,00	0	0	0
31/12/2021	0.005	1	380.108,75	100,00	NOR	0,00	0,00	0,00	1.091,11	0,00	0,00	0,00	0	0	0
21/12/2021	0.005	1	380.108,75	100,00	NOR	0,00	0,00	0,00	1.091,11	0,00	0,00	0,00	0	0	0
12/12/2021	0.005	1	401.049,24	100,00	NOR	0,00	0,00	0,00	1.091,11	0,00	0,00	0,00	0	0	0
30/11/2021	0.005	1	401.049,24	100,00	NOR	0,00	0,00	0,00	1.075,42	0,00	0,00	0,00	0	0	0
23/11/2021	0.005	1	401.049,24	100,00	NOR	0,00	0,00	0,00	1.075,42	0,00	0,00	0,00	0	0	0
21/11/2021	0.005	1	421.958,40	100,00	NOR	0,00	0,00	0,00	1.075,42	0,00	0,00	0,00	0	0	0
13/11/2021	0.005	1	421.958,40	100,00	NOR	0,00	0,00	0,00	1.075,42	0,00	0,00	0,00	0	0	0
04/11/2021	0.005	1	421.958,40	100,00	NOR	0,00	0,00	0,00	1.075,42	0,00	0,00	0,00	0	0	0
22/10/2021	0.005	1	421.958,40	100,00	NOR	0,00	0,00	0,00	1.106,58	0,00	0,00	0,00	0	0	0
07/10/2021	0.004	1	442.848,23	100,00	NOR	0,00	0,00	0,00	1.106,58	0,00	0,00	0,00	0	0	0
24/09/2021	0.004	1	442.848,23	100,00	NOR	0,00	0,00	0,00	1.095,84	0,00	0,00	0,00	0	0	0
23/09/2021	0.004	1	442.848,23	100,00	NOR	0,00	0,00	0,00	1.095,84	0,00	0,00	0,00	0	0	0
17/09/2021	0.004	1	463.746,42	100,00	NOR	0,00	0,00	0,00	1.095,84	0,00	0,00	0,00	0	0	0
13/09/2021	0.004	1	463.746,42	100,00	NOR	0,00	0,00	0,00	1.095,84	0,00	0,00	0,00	0	0	0
06/09/2021	0.004	1	463.746,42	100,00	NOR	0,00	0,00	0,00	1.095,84	0,00	0,00	0,00	0	0	0
23/08/2021	0.004	1	463.746,42	100,00	NOR	0,00	0,00	0,00	1.086,38	0,00	0,00	0,00	0	0	0



22/08/2021	●	0.004	☰	1	484.583,15	100.00	NOR	0,00	0,00	0,00	1.086,38	0,00	0,00	0	0	0
13/08/2021	●	0.004	☰	1	484.583,15	100.00	NOR	0,00	0,00	0,00	1.086,38	0,00	0,00	0	0	0
06/08/2021	●	0.004	☰	1	484.583,15	100.00	NOR	0,00	0,00	0,00	1.086,38	0,00	0,00	0	0	0
24/07/2021	●	0.004	☰	1	484.583,15	100.00	NOR	0,00	0,00	0,00	1.047,26	0,00	0,00	0	0	0
23/07/2021	●	0.004	☰	1	505.415,08	100.00	NOR	0,00	0,00	0,00	1.047,26	0,00	0,00	0	0	0
19/07/2021	●	0.004	☰	1	505.415,08	100.00	NOR	0,00	0,00	0,00	1.047,26	0,00	0,00	0	0	0
09/07/2021	●	0.004	☰	1	505.415,08	100.00	NOR	0,00	0,00	0,00	1.047,26	0,00	0,00	0	0	0
28/06/2021	●	0.008	☰	1	505.415,08	100.00	NOR	0,00	0,00	0,00	1.038,66	0,00	0,00	0	0	0
23/06/2021	●	0.004	☰	1	505.415,08	100.00	NOR	0,00	0,00	0,00	1.038,66	0,00	0,00	0	0	0
21/06/2021	●	0.004	☰	1	500.000,00	100.00	NOR	0,00	0,00	0,00	1.038,66	0,00	0,00	0	0	0
08/06/2021	●	0.004	☰	1	500.000,00	100.00	NOR	0,00	0,00	0,00	1.031,00	0,00	0,00	0	0	0
28/05/2021	●	0.006	☰	1	500.000,00	100.00	NOR	0,00	0,00	0,00	1.579,54	0,00	0,00	0	0	0
24/05/2021	●	0.006	☰	1	500.000,00	100.00	NOR	0,00	0,00	0,00	1.564,71	0,00	0,00	0	0	0
15/05/2021	●	0.006	☰	1	500.000,00	100.00	NOR	0,00	0,00	0,00	1.564,71	0,00	0,00	0	0	0
30/04/2021	●	0.006	☰	1	500.000,00	100.00	NOR	0,00	0,00	0,00	1.564,71	0,00	0,00	0	0	0
23/04/2021	●	0.006	☰	1	500.000,00	100.00	NOR	0,00	0,00	0,00	1.550,95	0,00	0,00	0	0	0
05/04/2021	●	0.006	☰	1	500.000,00	100.00	NOR	0,00	0,00	0,00	1.550,95	0,00	0,00	0	0	0
29/03/2021	●	0.004	☰	1	500.000,00	100.00	NOR	0,00	0,00	0,00	1.003,41	0,00	0,00	0	0	0
25/03/2021	●	0.004	☰	1	500.000,00	100.00	NOR	0,00	0,00	0,00	1.003,41	0,00	0,00	0	0	0
18/03/2021	●	0.004	☰	1	500.000,00	100.00	NOR	0,00	0,00	0,00	1.003,41	0,00	0,00	0	0	0
08/03/2021	●	0.004	☰	1	500.000,00	100.00	NOR	0,00	0,00	0,00	1.003,41	0,00	0,00	0	0	0
03/03/2021	●	0.004	☰	1	500.000,00	100.00	NOR	0,00	0,00	0,00	1.003,41	0,00	0,00	0	0	0

Gráficos

Montos expresados en unidades de soles*



NOR: Normal, CPP: Con Problemas Potenciales, DEF: Deficiente, DUD: Dudoso, PER: Pérdida, SCAL: Sin Calificación

Reporte de Vencidos

Montos expresados en unidades de soles*

Fuente - Acreedor	NOV 2022			DIC 2022			ENE 2023			FEB 2023		
	# Docs.	Monto *	Dias V.	# Docs.	Monto *	Dias V.	# Docs.	Monto *	Dias V.	# Docs.	Monto *	Dias V.
Documentos Impagos												
TELEFONICA EMPRESAS PERU S.A.A.	2	1.073,70	127	2	1.073,70	130	2	1.073,70	133	2	1.073,70	135
TELEFONICA DEL PERU SAA	2	1.071,98	127	2	1.045,97	130	2	1.037,80	133	2	1.037,80	135
Total	4	2.145,67	127	4	2.119,67	130	4	2.111,50	133	4	2.111,50	135
Deuda Tributaria												
SUPERINTENDENCIA NACIONAL DE ADMINISTRACION		0,00			0,00			0,00			0,00	
Total	0			0			0			0		

Montos expresados en unidades de soles*

Fuente - Acreedor	JUL 2022			AGO 2022			SET 2022			OCT 2022		
	# Docs.	Monto *	Dias V.	# Docs.	Monto *	Dias V.	# Docs.	Monto *	Dias V.	# Docs.	Monto *	Dias V.
Documentos Impagos												
TELEFONICA EMPRESAS PERU S.A.A.	2	1.025,33	115	2	1.025,33	118	2	1.025,33	121	2	1.073,70	124
TELEFONICA DEL PERU SAA	2	1.040,17	115	2	1.054,35	118	2	1.054,35	121	2	1.073,70	124
Total	4	2.065,50	115	4	2.079,69	118	4	2.079,69	121	4	2.147,39	124
Deuda Tributaria												
SUPERINTENDENCIA NACIONAL DE ADMINISTRACION		0,00			0,00			0,00	0		0,00	
Total	0			0			0			0		

Montos expresados en unidades de soles*

Fuente - Acreedor	MAR 2022			ABR 2022			MAY 2022			JUN 2022		
	# Docs.	Monto *	Dias V.	# Docs.	Monto *	Dias V.	# Docs.	Monto *	Dias V.	# Docs.	Monto *	Dias V.
Documentos Impagos												
TELEFONICA EMPRESAS PERU S.A.A.	2	1.025,33	102	2	1.025,33	105	2	1.025,33	109	2	1.025,33	112
TELEFONICA DEL PERU SAA	2	1.025,33	102	2	1.012,87	105	2	1.012,87	109	2	1.012,87	112
Total	4	2.050,67	102	4	2.038,20	105	4	2.038,20	109	4	2.038,20	112
Deuda Tributaria												
SUPERINTENDENCIA NACIONAL DE ADMINISTRACION		0,00			0,00			0,00			0,00	
Total	0			0			0			0		

Reporte SBS/Microfinanzas

Montos expresados en unidades de soles*

Última fecha reportada por la SBS : 31/01/2023

ULTIMOS 6 MESES		SET 2022 (SBS: AGO 2022)	OCT 2022 (SBS: SET 2022)	NOV 2022 (SBS: OCT 2022)	DIC 2022 (SBS: NOV 2022)	ENE 2023 (SBS: DIC 2022)	FEB 2023 (SBS: ENE 2023)
% Porcentaje	NOR (Normal)	100.00	100.00	100.00	100.00	100.00	100.00
de	CPP (Con Problemas Pote.)	0.00	0.00	0.00	0.00	0.00	0.00
	DEF (Deficiente)	0.00	0.00	0.00	0.00	0.00	0.00
Calificación	DUD (Dudoso)	0.00	0.00	0.00	0.00	0.00	0.00
	PER (Pérdida)	0.00	0.00	0.00	0.00	0.00	0.00

Institución	SET 2022 (SBS: AGO 2022)		OCT 2022 (SBS: SET 2022)		NOV 2022 (SBS: OCT 2022)		DIC 2022 (SBS: NOV 2022)		ENE 2023 (SBS: DIC 2022)		FEB 2023 (SBS: ENE 2023)	
	Monto *	Dias V.	Monto *	Dias V.	Monto *	Dias V.	Monto *	Dias V.	Monto *	Dias V.	Monto *	Dias V.
BCP	190.824,41		169.712,75		148.554,94		127.392,76		106.214,80		85.007,09	
TOTAL	190.824,41		169.712,75		148.554,94		127.392,76		106.214,80		85.007,09	

Última fecha reportada por la SBS : 31/01/2023

Operación	SET 2022 (SBS: AGO 2022)		OCT 2022 (SBS: SET 2022)		NOV 2022 (SBS: OCT 2022)		DIC 2022 (SBS: NOV 2022)		ENE 2023 (SBS: DIC 2022)		FEB 2023 (SBS: ENE 2023)	
	Monto *	Dias V.	Monto *	Dias V.	Monto *	Dias V.	Monto *	Dias V.	Monto *	Dias V.	Monto *	Dias V.
RESUMEN												
- Total Deuda	190.824,41		169.712,75		148.554,94		127.392,76		106.214,80		85.007,09	
- Garantías	171.741,00		152.741,00		133.699,00		114.653,00		95.593,00		76.506,00	

CREDITOS DIRECTOS						
- CRÉDITOS VIGENTES	190.824,41	169.712,75	148.554,94	127.392,76	106.214,80	85.007,09
-- GranE:Préstamos	190.824,41	169.712,75	148.554,94	127.392,76	106.214,80	85.007,09
--- NoRevolventes	190.824,41	169.712,75	148.554,94	127.392,76	106.214,80	85.007,09
GARANTIAS						
- GARANTIAS RECIBIDAS	171.741,97	152.741,48	133.699,45	114.653,48	95.593,32	76.506,38
-- Gob. Nacional Reactiva Perú	171.741,97	152.741,48	133.699,45	114.653,48	95.593,32	76.506,38
- PROGRAMA REACTIVA PERU	190.824,41	169.712,75	148.554,94	127.392,76	106.214,80	85.007,09

Montos expresados en unidades de soles*

Última fecha reportada por la SBS : 31/01/2023

6 MESES ANTERIORES		MAR 2022 (SBS: FEB 2022)	ABR 2022 (SBS: MAR 2022)	MAY 2022 (SBS: ABR 2022)	JUN 2022 (SBS: MAY 2022)	JUL 2022 (SBS: JUN 2022)	AGO 2022 (SBS: JUL 2022)
% Porcentaje	NOR (Normal)	100.00	100.00	100.00	100.00	100.00	100.00
de	CPP (Con Problemas Pote.)	0.00	0.00	0.00	0.00	0.00	0.00
	DEF (Deficiente)	0.00	0.00	0.00	0.00	0.00	0.00
Calificación	DUD (Dudoso)	0.00	0.00	0.00	0.00	0.00	0.00
	PER (Pérdida)	0.00	0.00	0.00	0.00	0.00	0.00

Institución	MAR 2022 (SBS: FEB 2022)		ABR 2022 (SBS: MAR 2022)		MAY 2022 (SBS: ABR 2022)		JUN 2022 (SBS: MAY 2022)		JUL 2022 (SBS: JUN 2022)		AGO 2022 (SBS: JUL 2022)	
	Monto *	Dias V.	Monto *	Dias V.	Monto *	Dias V.	Monto *	Dias V.	Monto *	Dias V.	Monto *	Dias V.
BCP	317.195,53		296.161,00		275.144,27		254.082,81		233.018,29		211.934,27	
TOTAL	317.195,53		296.161,00		275.144,27		254.082,81		233.018,29		211.934,27	

Última fecha reportada por la SBS : 31/01/2023

Operación	MAR 2022 (SBS: FEB 2022)		ABR 2022 (SBS: MAR 2022)		MAY 2022 (SBS: ABR 2022)		JUN 2022 (SBS: MAY 2022)		JUL 2022 (SBS: JUN 2022)		AGO 2022 (SBS: JUL 2022)	
	Monto *	Dias V.	Monto *	Dias V.	Monto *	Dias V.	Monto *	Dias V.	Monto *	Dias V.	Monto *	Dias V.
RESUMEN												
- Total Deuda	317.195,53		296.161,00		275.144,27		254.082,81		233.018,29		211.934,27	
- Garantías	285.475,00		266.544,00		247.629,00		228.674,00		209.716,00		190.740,00	
CREDITOS DIRECTOS												
- CRÉDITOS VIGENTES	317.195,53		296.161,00		275.144,27		254.082,81		233.018,29		211.934,27	
-- GranE:Préstamos	317.195,53		296.161,00		275.144,27		254.082,81		233.018,29		211.934,27	
--- NoRevolventes	317.195,53		296.161,00		275.144,27		254.082,81		233.018,29		211.934,27	
GARANTIAS												
- GARANTIAS RECIBIDAS	285.475,98		266.544,90		247.629,84		228.674,53		209.716,46		190.740,84	
-- Gob. Nacional Reactiva Perú	285.475,98		266.544,90		247.629,84		228.674,53		209.716,46		190.740,84	
- PROGRAMA REACTIVA PERU	317.195,53		296.161,00		275.144,27		254.082,81		233.018,29		211.934,27	

Reporte SBS/Microfinanzas por entidades

Reportado por : BCP

Última fecha reportada por la SBS : 31/01/2023

Operación	SET 2022 (SBS: AGO2022)		OCT 2022 (SBS: SET2022)		NOV 2022 (SBS: OCT2022)		DIC 2022 (SBS: NOV2022)		ENE 2023 (SBS: DIC2022)		FEB 2023 (SBS: ENE2023)	
	Monto *	Dias V.	Monto *	Dias V.	Monto *	Dias V.	Monto *	Dias V.	Monto *	Dias V.	Monto *	Dias V.
Calificación (2)	NOR		NOR		NOR		NOR		NOR		NOR	
RESUMEN												
- Total Deuda	190.824,41		169.712,75		148.554,94		127.392,76		106.214,80		85.007,09	
- Garantías	171.741,00		152.741,00		133.699,00		114.653,00		95.593,00		76.506,00	
CREDITOS DIRECTOS												
- CRÉDITOS VIGENTES	190.824,41		169.712,75		148.554,94		127.392,76		106.214,80		85.007,09	
-- GranE:Préstamos	190.824,41		169.712,75		148.554,94		127.392,76		106.214,80		85.007,09	
--- NoRevolventes	190.824,41		169.712,75		148.554,94		127.392,76		106.214,80		85.007,09	
GARANTIAS												
- GARANTIAS RECIBIDAS	171.741,97		152.741,48		133.699,45		114.653,48		95.593,32		76.506,38	
-- Gob. Nacional Reactiva Perú	171.741,97		152.741,48		133.699,45		114.653,48		95.593,32		76.506,38	
- PROGRAMA REACTIVA PERU	190.824,41		169.712,75		148.554,94		127.392,76		106.214,80		85.007,09	

Última fecha reportada por la SBS : 31/01/2023

Operación	MAR 2022 (SBS: FEB2022)		ABR 2022 (SBS: MAR2022)		MAY 2022 (SBS: ABR2022)		JUN 2022 (SBS: MAY2022)		JUL 2022 (SBS: JUN2022)		AGO 2022 (SBS: JUL2022)	
	Monto *	Días V.	Monto *	Días V.	Monto *	Días V.	Monto *	Días V.	Monto *	Días V.	Monto *	Días V.
Calificación (2)	NOR		NOR		NOR		NOR		NOR		NOR	
RESUMEN												
- Total Deuda	317.195,53		296.161,00		275.144,27		254.082,81		233.018,29		211.934,27	
- Garantías	285.475,00		266.544,00		247.629,00		228.674,00		209.716,00		190.740,00	
CREDITOS DIRECTOS												
- CREDITOS VIGENTES	317.195,53		296.161,00		275.144,27		254.082,81		233.018,29		211.934,27	
-- GranE:Préstamos	317.195,53		296.161,00		275.144,27		254.082,81		233.018,29		211.934,27	
--- NoRevolventes	317.195,53		296.161,00		275.144,27		254.082,81		233.018,29		211.934,27	
GARANTIAS												
- GARANTIAS RECIBIDAS	285.475,98		266.544,90		247.629,84		228.674,53		209.716,46		190.740,84	
-- Gob. Nacional Reactiva Perú	285.475,98		266.544,90		247.629,84		228.674,53		209.716,46		190.740,84	
- PROGRAMA REACTIVA PERU	317.195,53		296.161,00		275.144,27		254.082,81		233.018,29		211.934,27	

Rectificaciones SBS

Entidad	Periodo SBS	Cuenta	Concepto Rectificación	Dice	Debe Decir
---------	-------------	--------	------------------------	------	------------

Aval/Codeudor

Montos expresados en unidades de soles*

Es Avalista de:

Información reportada por la SBS al 30/11/2022

Tipo Doc	Nro Documento	Nombre/Razón Social	Act	Pre	12m
----------	---------------	---------------------	-----	-----	-----

Montos expresados en unidades de soles*

Quiénes lo Avalan:

Información reportada por la SBS al 30/11/2022

Tipo Doc	Nro Documento	Nombre/Razón Social	Act	Pre	12m
----------	---------------	---------------------	-----	-----	-----

Montos expresados en unidades de soles*

Es Avalista de:

Información Reportada por Entidades de Microfinanzas / Otros Créditos

Tipo Doc	Nro Documento	Nombre/Razón Social	Act	Pre	12m
----------	---------------	---------------------	-----	-----	-----

Montos expresados en unidades de soles*

Quiénes lo Avalan:

Información Reportada por Entidades de Microfinanzas / Otros Créditos

Tipo Doc	Nro Documento	Nombre/Razón Social	Act	Pre	12m
----------	---------------	---------------------	-----	-----	-----

Documentos Protestados como Deudor/Aceptante

Montos expresados en unidades*

Reportado por la Cámara de Comercio de Lima (CCL)

Documentos Protestados sin Regularizar

	# Doc	Monto (S/) *	Max Días Venc.
Total:	0	0,00	

Tipo de Cambio 3.848

Nro. Secuencia	Tip. Reg.	Acreeedor/Girador	Tipo Doc.	Moneda	Monto *	Monto * (S/)	Boletín	F. Protesto	F. Venc	Días Venc.
----------------	-----------	-------------------	-----------	--------	---------	--------------	---------	-------------	---------	------------

**PR: Protestos, CJ: Cobranza Judicial, MO: Moras, PP: Procesos Penales

Montos expresados en unidades*

Reportado por la Cámara de Comercio de Lima (CCL)

Documentos Protestados Regularizados

	# Doc	Monto (S/) *
Total:	0	0,00

Nro. Secuencia	Tip. Reg.	Acreeedor/Girador	Tipo Doc.	Moneda	Monto *	Monto * (S/)	Boletín	F. Protesto	F. Venc.	F. Reg
----------------	-----------	-------------------	-----------	--------	---------	--------------	---------	-------------	----------	--------

**PR: Protestos, CJ: Cobranza Judicial, MO: Moras, PP: Procesos Penales

Documentos Protestados como Acreeedor/Girador

Montos expresados en unidades*

Reportado por la Cámara de Comercio de Lima (CCL)

Documentos Protestados sin Regularizar

	# Doc	Monto (S/) *	Max Días Venc.
Total:	7	68.948,00	1,876

Tipo de Cambio 3.848

Nro. Secuencia	Tip. Reg.	Deudor/Aceptante	Tipo Doc.	Moneda	Monto *	Monto * (S/)	Boletín	F. Protesto	F. Venc	Días Venc.
47321		INFRA BASICA S.A.C.	FAN	US\$	5.300,32	20.395,63	08/2021	25/08/2021	15/08/2021	555
6364803	PR	PLANET CARGO PERU S.A.C.	CHQ	US\$	2.471,10	9.508,79	03/2020	31/03/2020	/ /	1,057
6269454	PR	BARZOLA & ASOCIADOS CONTADORES PUBLICOS SOCIEDAD C	CHQ	US\$	76,70	295,14	06/2019	19/06/2019	/ /	1,343
6170094	PR	CUMBRA PERU S.A.	LET	US\$	7.067,02	27.193,89	10/2018	10/10/2018	/ /	1,595
6059833	PR	JJE SYSTEM'S S.A.C.	CHQ	S/.	6.912,26	6.912,26	01/2018	02/01/2018	/ /	1,876
6059834	PR	JJE SYSTEM'S S.A.C.	CHQ	S/.	2.791,16	2.791,16	01/2018	02/01/2018	/ /	1,876
6059835	PR	JJE SYSTEM'S S.A.C.	CHQ	S/.	1.851,13	1.851,13	01/2018	02/01/2018	/ /	1,876

**PR: Protestos, CJ: Cobranza Judicial, MO: Moras, PP: Procesos Penales

Montos expresados en unidades*

Reportado por la Cámara de Comercio de Lima (CCL)

Documentos Protestados Regularizados

	# Doc	Monto (S/) *
Total:	0	0,00

Nro. Secuencia	Tip. Reg.	Deudor/Aceptante	Tipo Doc.	Moneda	Monto *	Monto * (S/)	Boletín	F. Protesto	F. Venc.	F. Reg
----------------	-----------	------------------	-----------	--------	---------	--------------	---------	-------------	----------	--------

**PR: Protestos, CJ: Cobranza Judicial, MO: Moras, PP: Procesos Penales

Detalle de Vencidos

Documentos Impagos

Montos expresados en unidades*

	# Doc	Monto (S/) *	Max Días Venc.
Total:	4	2.111,50	1,356

Se muestran los 10 primeros documentos ordenados por Fecha de Vencimiento, del más reciente al más antiguo

Tipo de Cambio 3.848

Nombre del Acreeedor de la Obligación	Tipo Comprobante/ Concepto	Nro Comprobante	Condición Deuda	Moneda	Monto *	Monto * (S/)	F. Venc.
TELEFONICA EMPRESAS PERU S.A.A.	Factura	00056227	MOROSIDAD	US\$	214,94	855,68	08/08/2019
TELEFONICA DEL PERU SAA	Factura	3110543	MOROSIDAD	US\$	214,94	819,78	08/08/2019



TELEFONICA EMPRESAS PERU S.A.A.	Factura	00056227	MOROSIDAD	S/.	218,02	218,02	06/06/2019
TELEFONICA DEL PERU SAA	Factura	3103115	MOROSIDAD	S/.	218,02	218,02	06/06/2019

Comercio Exterior

Montos expresados en unidades de dolares

Muestra información reportada por la SUNAT desde el 07/02/2011

Resumen por Ejercicio

Ejercicio	Actividad	Número de Operaciones	Importe USD *	N° Países	3 países con mayor número de operaciones

Resumen por Meses

Actividad	Ejercicio	Mes	Número de Operaciones	Importe USD *	N° Países	3 países con mayor número de operaciones

PUBLICACIÓN DIARIO "EL PERUANO"

Reporte Otros Créditos

Institución	SET 2022		OCT 2022		NOV 2022		DIC 2022		ENE 2023		FEB 2023	
	Monto *	Dias V.	Monto *	Dias V.	Monto *	Dias V.	Monto *	Dias V.	Monto *	Dias V.	Monto *	Dias V.

Institución	MAR 2022		ABR 2022		MAY 2022		JUN 2022		JUL 2022		AGO 2022	
	Monto *	Dias V.	Monto *	Dias V.	Monto *	Dias V.	Monto *	Dias V.	Monto *	Dias V.	Monto *	Dias V.

Reporte Otros Créditos por entidades

Sin Información