



Reporte de Deudas

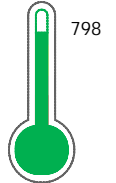
El reporte contiene solo los títulos seleccionados

- Información General
- Consulta Rápida
- Principales Acreedores
- Detalle Variación
- Posición Histórica
- Gráficos
- Rep. Vencidos
- Rep. SBS/Microf.
- SBS/Microf. Entidades
- Rectificaciones SBS
- Avalados/Avalistas
- Hechos de Importancia
- Documentos CCL
- Detalle de Vencidos
- Comercio Exterior
- Otros Créditos
- Otros Créd. Entidades
- Otros Rep. Negativos

RUC 20549455078 - NEXXT SAC

Fecha Proceso	Tipo Doc.	N. Doc.	Nota	Deuda Total *	Var.	Actual	Previo	12m
26/06/2024	RUC	20549455078	0.024	3.883.732,13				

Score Sentinel



Excelente Puntaje

* La persona consultada cuenta con los siguientes créditos e indicadores.

- Línea de Crédito
- Es Aval
- Reprogramados DU N 026-

Sentinel Sabio

Bancarizado: SI

Recomendación de Sentinel Sabio

Evaluación Crediticia



RECHAZAR
Producto Générico

Detalle:

- Calificación Def, Dud, Per en los 12 meses

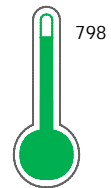
Cuota Estimada Mensual

Según el cumplimiento de deudas reportadas

S/ 178032,



Score Experian



Excelente Puntaje

Estadísticamente, en este nivel de score, 8 de 100 empresas podrían caer en incumplimiento en los próximos 12 meses

Información General

Datos Principales

13/06/2024: Última actualización de información reportada por SUNAT

Razón Social:	NEXXT SAC		
Nombre Comercial:	-		
Tipo de Contribuyente:	SOCIEDAD ANONIMA CERRADA		
Estado de Contribuyente:	ACTIVO	Condición del Contribuyente:	HABIDO
Inicio de Actividades:	05/09/2012		
Tamaño contribuyente:	PRINCIPAL	Dependencia:	INTENDENCIA LIMA PRICO
Actividad Económica Principal	VTA. MAY. DE OTROS PRODUCTOS.		
Actividad Económica Secundaria 1	ALMACENAMIENTO Y DEPOSITO	Actividad Económica Secundaria 2	-
Fecha Inscripción RRPP:	16/08/2012	Número de Partida Registral:	-
Folio:	-	Asiento:	-

Agente de retención

Direcciones Registradas

Dirección	Fuente
AVENIDA MARISCAL ELOY URETA NRO 156 URBANIZACION EL PINO SAN LUIS - LIMA - LIMA (PISO 1 Y 3)	SUNAT - DOMICILIO FISCAL
AVENIDA CIRCUNVALACION NRO. 134 INT. A DTO. 307 LTE. 1 URBANIZACION GOLF LOS INCAS SANTIAGO DE SURCO - LIMA - LIMA	SUNAT - OF.ADMINIST.
JIRON LUIS GALVANI NRO. 310 URBANIZACION INDUSTRIAL SANTA ROSA ATE - LIMA - LIMA	SUNAT - DEPOSITO

Representantes Legales

Nro Documento	Nombre de Representante	Act	Pre	12m	Fecha desde que ocupa Cargo	Cargo
41685397	HAMIDEH TALI FUAD				16/08/2012	-

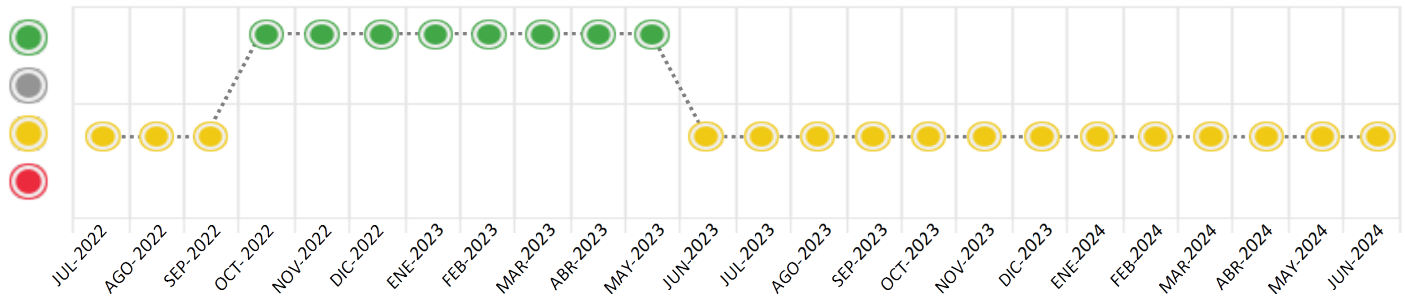
Consulta Rápida

Documento de identidad consultado

Fecha Proceso	Tipo Doc.	N. Doc.	Nombre o Raz. Social	Nota	Deuda Total *	Var.	Actual	Previo	12m
26/06/2024	RUC	20549455078	NEXXT SAC	0.024	3.883.732,13				

Montos expresados en unidades de soles*

Semáforos de los últimos 24 meses



Semáforo	Descripción
	No registra información de deudas
	Sin deudas vencidas
	Deudas con poco atraso*
	Deudas con atraso significativo*

*Semáforo deuda menor: Deuda vencida menor S/ 100 personas naturales o menor S/ 500 personas jurídicas

- Verde: 0 <= Sem. < 0.001
- Amarillo: 0.001 <= Sem. <= 2
- Rojo: 2 < Sem. <= 6

Variación	Descripción
	Variación Negativa: Retraso en los pagos
	Variación Positiva: Mejora en sus pagos
	Variación Porcentual Positiva: El monto total reportado por la SBS/Microfinanzas o número de instituciones financieras ha aumentado
	Variación Porcentual Negativa: El monto total reportado por la SBS/Microfinanzas o número de instituciones financieras ha disminuido
	Aproximadamente igual o igual

Detalle de la deuda SBS/Microfinanzas

Entidad	Deuda Anterior			Deuda a JUN 2024				Rect. (1)	Disc.
	DIC 2023	MAR 2024	MAY 2024	Fecha Inf.	Calif. (2)	Monto *	Días Venc.		
BCP	3.553.176,80	2.977.913,98	3.763.767,88						
SCOTIABANK	0,00	0,00	0,00						
BBVA	671.767,87	311.305,19	427.216,98						
BANCO PICHINCHA	1.031.156,81	714.667,02							
TOTAL	5.256.101,48	4.003.886,19	4.190.984,86						

(1) Ver detalle en el cuadro de Rectificaciones SBS

(2) NOR: Normal, CPP: Con Problemas Potenciales, DEF: Deficiente, DUD: Dudoso, PER: Pérdida, SCAL: Sin Calificación

Detalle de la deuda de Otros Créditos

Entidad	Deuda Anterior			Deuda a JUN 2024				Disc.
	DIC 2023	MAR 2024	MAY 2024	Fecha Inf.	Calif. (2)	Monto	Días Venc.	
TOTAL								

(2) NOR: Normal, CPP: Con Problemas Potenciales, DEF: Deficiente, DUD: Dudoso, PER: Pérdida, SCAL: Sin Calificación

Detalle de vencidos

# Doc	Fuente - Acreedor	Monto *	Días Venc.
	Documentos Impagos	24.069,65	1,167
9	RESET COMUNICACIONES S.A.C.	24.069,65	1,167

Utilización de Líneas de Crédito

Instituciones	**	Línea Aprobada	Línea No Utilizada	Línea Utilizada	% L. Util.
BCP	COR		18.690,00		
BBVA	TOT		25.000,00		
TOTAL			43.690,00		0%

**(COR): Cuenta Corriente, (TOT): Otras Tarjetas de Crédito

Principales Acreedores

Montos expresados en unidades de soles*

Resumen de Deudas

Descripción de la Deuda	Monto *	Días
Deuda total SBS al 31/05/2024	3.859.662,48	
% Calificación normal	100.00	
Peor Calificación (2)	NOR	
Otros Créditos	0,00	****
Deuda vencida		
Documentos Impagos	24.069,65	1,167
Total deuda vencida	24.069,65	

Detalle de deuda SBS/Microfinanzas

Institución SBS	Calif. (2)	Saldo *	% Ven.	Días Venc.	Rect.(1)
BCP	NOR	3.495.356,93	0.00	3	
BBVA	NOR	364.295,55	0.00	1	
BANCO PICHINCHA	DEF	10,00	0.00	3	

SCOTIABANK	SCAL	0,00	0.00
Deuda Total SBS/MicroFinanzas		3.859.662,48	0

Detalle de Riesgos SBS/Microfinanzas

Concepto	Saldo *
Deuda Directa	3.859.662,48
Deuda Indirecta	0,00
Deuda Castigada	0,00
Deuda Total SBS/MicroFinanzas	3.859.662,48
Línea Tarj.Cred. No utilizada	25.000,00
Total Riesgo SBS/MicroFinanzas	3.884.662,48

Detalle de deuda Otros Créditos

Empresa	Calif. (2)	Saldo *	% Ven.	Días Venc.	Disc.
Deuda Total Otros Créditos		0,00	0		

Detalle de vencidos

# Doc	Fuente - Acreedor	Monto *	Días Venc.
	Documentos Impagos	24.069,65	1,167
9	RESET COMUNICACIONES S.A.C.	24.069,65	1,167

Detalle Variación

Montos expresados en unidades de soles*

Resumen de la variación

Descripción de la deuda	24/06/2024	26/06/2024	Variación
Score	0.146	0.024	-0.121
Nro. Entidades SBS/Microf.	4	4	0
Riesgo Total SBS/Microf. *	3.859.662,48	3.859.662,48	
Deuda Directa	3.859.662,48	3.859.662,48	0,00
Deuda Indirecta	0,00	0,00	0,00
Deuda Castigada	0,00	0,00	0,00

Variación del Riesgo Total SBS/Microf. *	Antes	26/06/2024	Variación
Último Mes	4.190.984,86	3.859.662,48	-331.322,38
Último Trimestre	4.003.886,19	3.859.662,48	-144.223,71
Último Semestre	5.256.101,48	3.859.662,48	-1.396.439,00
Último Año	7.578.252,68	3.859.662,48	-3.718.590,20

Calificación SBS/Microf.	24/06/2024	26/06/2024	Variación
% NOR (Normal)	100.00	100.00	0.00
% CPP (Con Problemas Potenciales)	0.00	0.00	0.00
% DEF (Deficiente)	0.00	0.00	0.00
% DUD (Dudoso)	0.00	0.00	0.00
% PER (Pérdida)	0.00	0.00	0.00



Deuda vencida *	24/06/2024	26/06/2024	Variación
Protestos Sin Regularizar	122.268,48	0,00	122.268,48
Total deuda vencida	122.268,48	0,00	122.268,48
Deuda por Otros Créditos *	24/06/2024	26/06/2024	Variación
Total deuda otros créditos	0,00	0,00	0,00

Detalle de la variación

Fuente - Acreedor *	24/06/2024	26/06/2024	Variación
Protestos Sin Regularizar			122.268,48
BASF PERUANA S A	122.268,48	0,00	-122.268,48

Posición Histórica

Montos expresados en unidades de soles*

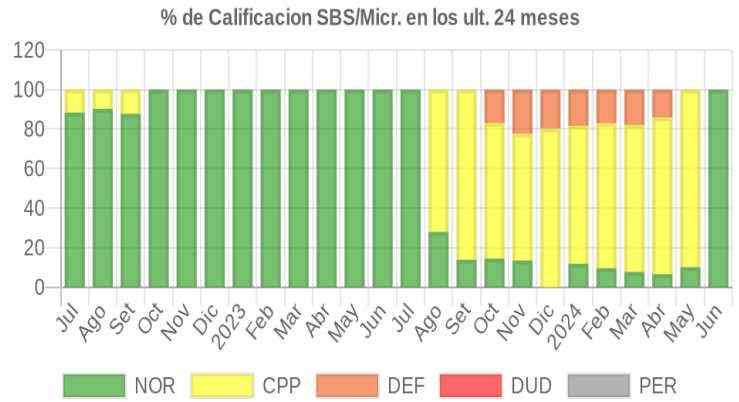
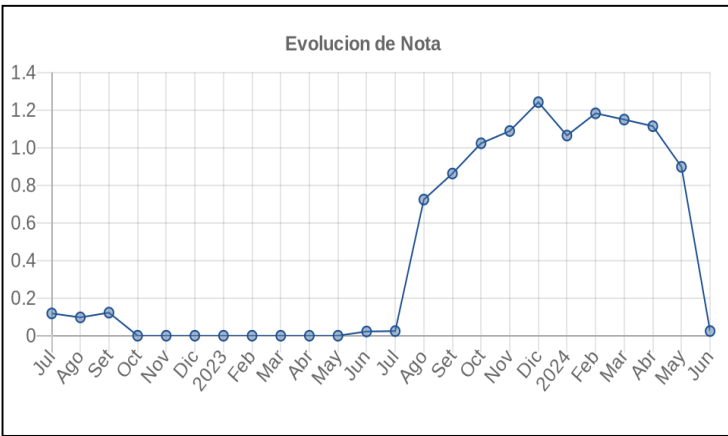
Fecha de Proceso	Sema. Actual	Sem. Riesgo	Var.	Superintendencia de Banca y Seguros (SBS/Microfinan.)				Otros Créditos	Otros Vencidos *				Ctas. Cerr./Anu.		Otros Repor. Negati.
				# Enti.	Deuda Total *	% Cali. normal	Peor Califi.(2)		Deuda Vencida *	Protestos	Docs. Impagos	Deuda Tributaria	Deuda Laboral	Cta. Cte.	
26/06/2024	0.024	4	3.859.662,48	100.00	NOR	0,00	0,00	0,00	24.069,65	0,00	0,00	0,00	0	0	0
24/06/2024	0.146	4	3.859.662,48	100.00	NOR	0,00	0,00	122.268,48	24.069,65	0,00	0,00	0,00	0	0	0
21/06/2024	0.030	4	3.859.662,48	100.00	NOR	0,00	0,00	122.268,48	0,00	0,00	0,00	0,00	0	0	0
19/06/2024	0.900	3	4.190.984,86	10.19	CPP	0,00	0,00	122.268,48	0,00	0,00	0,00	0,00	0	0	0
04/06/2024	0.964	3	4.190.984,86	10.19	CPP	0,00	0,00	268.163,63	0,00	0,00	0,00	0,00	0	0	0
20/05/2024	0.898	3	4.190.984,86	10.19	CPP	0,00	0,00	0,00	0,00	0,00	0,00	0,00	0	0	0
02/05/2024	1.075	4	3.748.868,34	6.59	DEF	0,00	0,00	0,00	0,00	0,00	0,00	0,00	0	0	0
22/04/2024	1.114	4	3.748.868,34	6.59	DEF	0,00	0,00	164.060,84	0,00	0,00	0,00	0,00	0	0	0
15/04/2024	1.136	4	4.003.886,19	7.78	DEF	0,00	0,00	164.060,84	0,00	0,00	0,00	0,00	0	0	0
09/04/2024	1.148	4	4.003.886,19	7.78	DEF	0,00	0,00	225.619,32	0,00	0,00	0,00	0,00	0	0	0
01/04/2024	1.256	4	4.003.886,19	7.78	DEF	0,00	0,00	225.619,32	0,00	2.281,00	0,00	0,00	0	0	0
25/03/2024	1.149	4	4.003.886,19	7.78	DEF	0,00	0,00	229.381,67	0,00	0,00	0,00	0,00	0	0	0
21/03/2024	1.196	4	4.003.886,19	7.78	DEF	0,00	0,00	475.595,75	0,00	0,00	0,00	0,00	0	0	0
12/03/2024	1.166	4	4.246.790,30	9.65	DEF	0,00	0,00	475.595,75	0,00	0,00	0,00	0,00	0	0	0
01/03/2024	1.182	4	4.246.790,30	9.65	DEF	0,00	0,00	567.563,15	0,00	0,00	0,00	0,00	0	0	0
21/02/2024	1.182	4	4.246.790,30	9.65	DEF	0,00	0,00	571.166,72	0,00	0,00	0,00	0,00	0	0	0
07/02/2024	1.164	4	4.750.251,20	11.90	DEF	0,00	0,00	571.166,72	0,00	0,00	0,00	0,00	0	0	0
01/02/2024	1.064	4	4.750.251,20	11.90	DEF	0,00	0,00	403.311,03	0,00	0,00	0,00	0,00	0	0	0
19/01/2024	1.064	4	4.750.251,20	11.90	DEF	0,00	0,00	232.972,97	0,00	0,00	0,00	0,00	0	0	0
17/01/2024	1.196	4	5.256.101,48	0.00	DEF	0,00	0,00	232.972,97	0,00	0,00	0,00	0,00	0	0	0
16/01/2024	1.196	4	5.256.101,48	0.00	DEF	0,00	0,00	232.972,97	0,00	0,00	0,00	0,00	0	0	0
09/01/2024	1.266	4	5.256.101,48	0.00	DEF	0,00	0,00	503.692,88	0,00	0,00	0,00	0,00	0	0	0
04/01/2024	1.258	4	5.256.101,48	0.00	DEF	0,00	0,00	442.283,41	0,00	0,00	0,00	0,00	0	0	0
03/01/2024	1.241	4	5.256.101,48	0.00	DEF	0,00	0,00	317.380,61	0,00	0,00	0,00	0,00	0	0	0
27/12/2023	1.242	4	5.256.101,48	0.00	DEF	0,00	0,00	319.691,02	0,00	0,00	0,00	0,00	0	0	0
26/12/2023	1.229	4	5.256.101,48	0.00	DEF	0,00	0,00	228.347,31	0,00	0,00	0,00	0,00	0	0	0
22/12/2023	1.196	4	5.256.101,48	0.00	DEF	0,00	0,00	46.553,55	0,00	0,00	0,00	0,00	0	0	0
19/12/2023	1.088	4	5.824.845,59	13.55	DEF	0,00	0,00	46.553,55	0,00	0,00	0,00	0,00	0	0	0
01/12/2023	1.088	4	5.824.845,59	13.55	DEF	0,00	0,00	0,00	651,81	0,00	0,00	0,00	0	0	0
23/11/2023	1.088	4	5.824.845,59	13.55	DEF	0,00	0,00	0,00	0,00	0,00	0,00	0,00	0	0	0
23/10/2023	1.023	4	6.064.657,57	14.53	DEF	393.519,43	0,00	0,00	0,00	0,00	0,00	0,00	0	0	0
19/10/2023	0.860	5	6.964.391,96	13.91	CPP	586.726,72	0,00	0,00	0,00	0,00	0,00	0,00	0	0	0
03/10/2023	0.862	5	6.964.391,96	13.91	CPP	586.726,72	0,00	90.734,88	0,00	0,00	0,00	0,00	0	0	0
25/09/2023	0.862	5	6.964.391,96	13.91	CPP	586.726,72	0,00	88.227,73	0,00	0,00	0,00	0,00	0	0	0
21/09/2023	0.864	5	6.964.391,96	13.91	CPP	586.726,72	0,00	179.495,71	0,00	0,00	0,00	0,00	0	0	0
04/09/2023	0.726	5	7.648.522,15	28.00	CPP	266.371,53	0,00	179.495,71	0,00	0,00	0,00	0,00	0	0	0
01/09/2023	0.724	5	7.648.522,15	28.00	CPP	266.371,53	0,00	119.178,53	0,00	0,00	0,00	0,00	0	0	0
25/08/2023	0.724	5	7.648.522,15	28.00	CPP	266.371,53	0,00	116.372,44	0,00	0,00	0,00	0,00	0	0	0
24/08/2023	0.722	5	7.648.522,15	28.00	CPP	266.371,53	0,00	65.138,84	0,00	0,00	0,00	0,00	0	0	0
18/08/2023	0.008	5	7.828.816,91	100.00	NOR	0,00	0,00	65.138,84	0,00	0,00	0,00	0,00	0	0	0
16/08/2023	0.000	5	7.828.816,91	100.00	NOR	0,00	0,00	0,00	0,00	0,00	0,00	0,00	0	0	0
02/08/2023	0.014	5	7.828.816,91	100.00	NOR	0,00	0,00	115.717,22	0,00	0,00	0,00	0,00	0	0	0
01/08/2023	0.036	5	7.828.816,91	100.00	NOR	0,00	0,00	92.727,04	0,00	0,00	0,00	4.062,87	0	0	0
24/07/2023	0.024	5	7.828.816,91	100.00	NOR	0,00	0,00	93.241,05	0,00	0,00	0,00	4.062,87	0	0	0



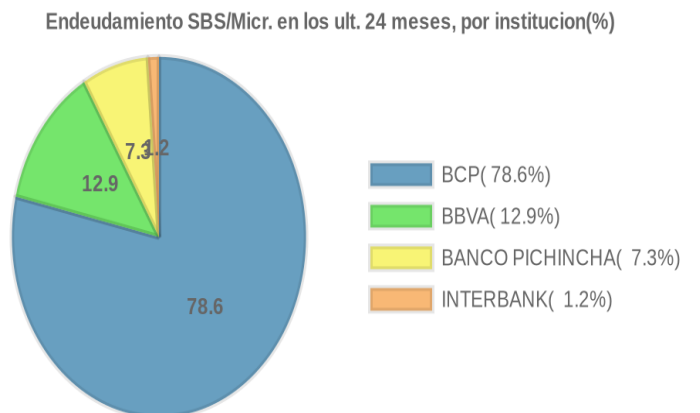
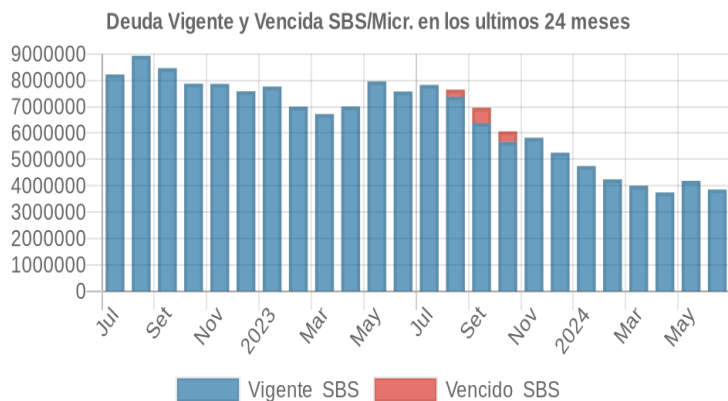
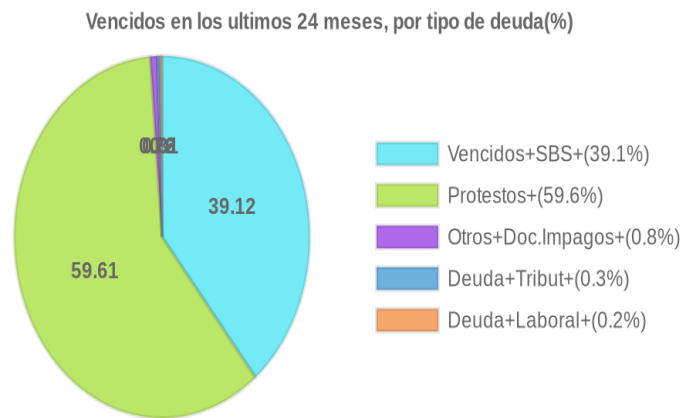
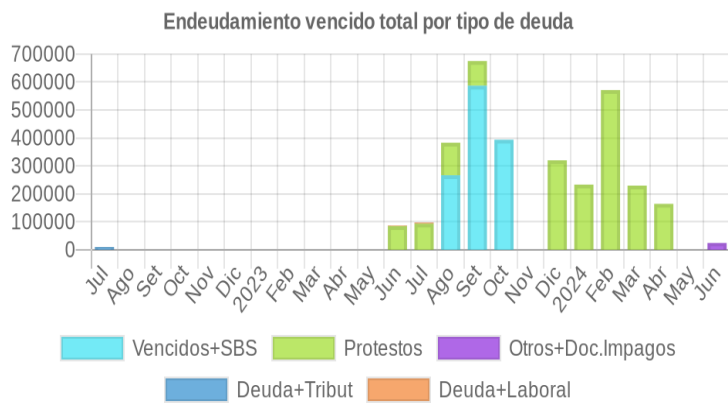
10/07/2023	●	0.025	☰	5	7.578.252,68	100.00	NOR	0,00	0,00	93.241,05	0,00	0,00	4.062,87	0	0	0
06/07/2023	●	0.001	▼	5	7.578.252,68	100.00	NOR	0,00	0,00	0,00	0,00	0,00	4.062,87	0	0	0
03/07/2023	●	0.000	▲	5	7.578.252,68	100.00	NOR	0,00	0,00	0,00	0,00	0,00	2.176,49	0	0	0
26/06/2023	●	0.022	▼	5	7.578.252,68	100.00	NOR	0,00	0,00	84.393,32	0,00	0,00	2.176,49	0	0	0
22/06/2023	●	0.000	⊗	5	7.578.252,68	100.00	NOR	0,00	0,00	0,00	0,00	0,00	2.176,49	0	0	0
02/06/2023	●	0.000	☰	4	7.962.501,05	100.00	NOR	0,00	0,00	0,00	0,00	0,00	2.176,49	0	0	0
22/05/2023	●	0.000	☰	4	7.962.501,05	100.00	NOR	0,00	0,00	0,00	0,00	0,00	0,00	0	0	0
24/04/2023	●	0.000	⊗	4	7.005.747,64	100.00	NOR	0,00	0,00	0,00	0,00	0,00	0,00	0	0	0
22/03/2023	●	0.000	☰	3	6.722.712,74	100.00	NOR	0,00	0,00	0,00	0,00	0,00	0,00	0	0	0
21/02/2023	●	0.000	☰	3	7.002.752,68	100.00	NOR	0,00	0,00	0,00	0,00	0,00	0,00	0	0	0
23/01/2023	●	0.000	☰	3	7.767.494,38	100.00	NOR	0,00	0,00	0,00	0,00	0,00	0,00	0	0	0
22/12/2022	●	0.000	☰	3	7.584.960,38	100.00	NOR	0,00	0,00	0,00	0,00	0,00	0,00	0	0	0
23/11/2022	●	0.000	⊗	3	7.868.084,65	100.00	NOR	0,00	0,00	0,00	0,00	0,00	0,00	0	0	0
22/11/2022	●	0.000	☰	4	7.874.651,42	100.00	NOR	0,00	0,00	0,00	0,00	0,00	0,00	0	0	0
14/11/2022	●	0.000	☰	4	7.874.651,42	100.00	NOR	0,00	0,00	0,00	0,00	5.821,00	0,00	0	0	0
25/10/2022	●	0.000	▲	4	7.874.651,42	100.00	NOR	0,00	0,00	0,00	0,00	0,00	0,00	0	0	0
24/10/2022	●	0.005	☰	4	7.874.651,42	100.00	NOR	0,00	0,00	0,00	0,00	47.485,00	0,00	0	0	0
18/10/2022	●	0.127	☰	4	8.465.130,95	87.73	CPP	0,00	0,00	0,00	0,00	47.485,00	0,00	0	0	0
22/09/2022	●	0.122	☰	4	8.465.130,95	87.73	CPP	0,00	0,00	0,00	0,00	0,00	0,00	0	0	0
23/08/2022	●	0.097	☰	4	8.933.767,24	90.26	CPP	0,00	0,00	0,00	0,00	0,00	0,00	0	0	0
22/08/2022	●	0.099	☰	4	8.933.767,24	90.26	CPP	0,00	0,00	0,00	0,00	10.013,00	0,00	0	0	0
15/08/2022	●	0.118	☰	4	8.224.457,83	88.38	CPP	0,00	0,00	0,00	0,00	10.013,00	0,00	0	0	0
08/08/2022	●	0.118	☰	4	8.224.457,83	88.38	CPP	0,00	0,00	0,00	0,00	9.992,00	0,00	0	0	0
02/08/2022	●	0.118	☰	4	8.224.457,83	88.38	CPP	0,00	0,00	0,00	0,00	9.972,00	0,00	0	0	0
25/07/2022	●	0.118	☰	4	8.224.457,83	88.38	CPP	0,00	0,00	0,00	0,00	9.951,00	0,00	0	0	0
22/07/2022	●	0.116	☰	4	8.224.457,83	88.38	CPP	0,00	0,00	0,00	0,00	0,00	0,00	0	0	0

Gráficos

Montos expresados en unidades de soles*



NOR: Normal, CPP: Con Problemas Potenciales, DEF: Deficiente, DUD: Dudoso, PER: Pérdida, SCAL: Sin Calificación



Reporte de Vencidos

Montos expresados en unidades de soles*

Fuente - Acreedor	MAR 2024			ABR 2024			MAY 2024			JUN 2024		
	# Docs.	Monto *	Dias V.	# Docs.	Monto *	Dias V.	# Docs.	Monto *	Dias V.	# Docs.	Monto *	Dias V.
Protestos Sin Regularizar												
BASF PERUANA S A	4	229.381,67	96	2	164.060,84	102		0,00	0		0,00	0
Total	4	229.381,67	96	2	164.060,84	102	0			0		
Documentos Impagos												
RESET COMUNICACIONES S.A.C.		0,00			0,00			0,00		9	24.069,65	116
SERVICIO DE ADMINISTRACION TRIBUTARIA LIMA - D		0,00			0,00			0,00			0,00	
Total	0			0			0			9	24.069,65	116
Deuda Tributaria												
SUPERINTENDENCIA NACIONAL DE ADMINISTRACION		0,00			0,00	0		0,00			0,00	
Total	0			0			0			0		
Deuda Laboral												
AFP INTEGRAL S A		0,00			0,00			0,00			0,00	
Total	0			0			0			0		

Montos expresados en unidades de soles*

Fuente - Acreedor	NOV 2023			DIC 2023			ENE 2024			FEB 2024		
	# Docs.	Monto *	Dias V.	# Docs.	Monto *	Dias V.	# Docs.	Monto *	Dias V.	# Docs.	Monto *	Dias V.
Protestos Sin Regularizar												
BASF PERUANA S A		0,00		5	319.691,02	68	6	232.972,97	57	10	571.166,72	86
Total	0			5	319.691,02	68	6	232.972,97	57	10	571.166,72	86
Documentos Impagos												
RESET COMUNICACIONES S.A.C.		0,00			0,00			0,00			0,00	
SERVICIO DE ADMINISTRACION TRIBUTARIA LIMA - D		0,00			0,00	0		0,00			0,00	
Total	0			0			0			0		
Deuda Tributaria												
SUPERINTENDENCIA NACIONAL DE ADMINISTRACION		0,00			0,00			0,00			0,00	
Total	0			0			0			0		
Deuda Laboral												
AFP INTEGRAL S A		0,00			0,00			0,00			0,00	
Total	0			0			0			0		

Montos expresados en unidades de soles*

Fuente - Acreedor	JUL 2023			AGO 2023			SET 2023			OCT 2023		
	# Docs.	Monto *	Dias V.	# Docs.	Monto *	Dias V.	# Docs.	Monto *	Dias V.	# Docs.	Monto *	Dias V.
Protestos Sin Regularizar												
BASF PERUANA S A	1	93.241,05	37	3	116.372,44	26	5	88.227,73	21		0,00	0
Total	1	93.241,05	37	3	116.372,44	26	5	88.227,73	21	0		
Documentos Impagos												
RESET COMUNICACIONES S.A.C.		0,00			0,00			0,00			0,00	
SERVICIO DE ADMINISTRACION TRIBUTARIA LIMA - D		0,00			0,00			0,00			0,00	
Total	0			0			0			0		
Deuda Tributaria												
SUPERINTENDENCIA NACIONAL DE ADMINISTRACION		0,00			0,00			0,00			0,00	
Total	0			0			0			0		
Deuda Laboral												
AFP INTEGRAL S A	2	4.062,87	122		0,00	0		0,00			0,00	
Total	2	4.062,87	122	0			0			0		

Reporte SBS/Microfinanzas

Montos expresados en unidades de soles*

Última fecha reportada por la SBS : 31/05/2024

ÚLTIMOS 6 MESES	ENE 2024 (SBS: DIC 2023)	FEB 2024 (SBS: ENE 2024)	MAR 2024 (SBS: FEB 2024)	ABR 2024 (SBS: MAR 2024)	MAY 2024 (SBS: ABR 2024)	JUN 2024 (SBS: MAY 2024)
NOR (Normal)	11.90	9.65	7.78	6.59	10.19	0.00



% Porcentaje de Calificación	CPP (Con Problemas Pote.)	69.75	73.42	74.38	79.26	89.81	0.00
	DEF (Deficiente)	18.35	16.94	17.85	14.15	0.00	0.00
	DUD (Dudoso)	0.00	0.00	0.00	0.00	0.00	0.00
	PER (Pérdida)	0.00	0.00	0.00	0.00	0.00	0.00

Institución	ENE 2024 (SBS: DIC 2023)		FEB 2024 (SBS: ENE 2024)		MAR 2024 (SBS: FEB 2024)		ABR 2024 (SBS: MAR 2024)		MAY 2024 (SBS: ABR 2024)		JUN 2024 (SBS: MAY 2024)	
	Monto *	Dias V.	Monto *	Dias V.	Monto *	Dias V.	Monto *	Dias V.	Monto *	Dias V.	Monto *	Dias V.
BCP	3.313.143,85	3	3.117.936,11	6	2.977.913,98	5	2.971.334,66	6	3.763.767,88	2		
INTERBANK												
SCOTIABANK	0,00		0,00		0,00		0,00		0,00			
BBVA	565.492,35	12	409.649,60		311.305,19		247.052,82	1	427.216,98	5		
BANCO PICHINCHA	871.615,00		719.204,59		714.667,02	10	530.480,86	13				
TOTAL	4.750.251,20	12	4.246.790,30	6	4.003.886,19	10	3.748.868,34	13	4.190.984,86	5		0,00

Última fecha reportada por la SBS : 31/05/2024

Operación	ENE 2024 (SBS: DIC 2023)		FEB 2024 (SBS: ENE 2024)		MAR 2024 (SBS: FEB 2024)		ABR 2024 (SBS: MAR 2024)		MAY 2024 (SBS: ABR 2024)		JUN 2024 (SBS: MAY 2024)	
	Monto *	Dias V.	Monto *	Dias V.	Monto *	Dias V.	Monto *	Dias V.	Monto *	Dias V.	Monto *	Dias V.
RESUMEN												
- Total Deuda	4.750.251,20	12	4.246.790,30	6	4.003.886,19	10	3.748.868,34	13	4.190.984,86	5		
- Línea No Utilizada	43.545,00		25.000,00		43.900,00		248.315,72		43.735,00			
- Garantías	5.487.142,00		5.457.775,00		5.322.506,00		5.153.148,00		5.064.797,00			
CREDTOS DIRECTOS												
- CRÉDITOS VIGENTES	3.878.636,20	12	3.527.585,71	6	3.289.219,17	5	3.218.387,48	6	4.190.984,86	5		
-- MedE: Descuentos	830.550,75	12	598.111,88	6	488.008,36	5	555.335,41	6	1.667.691,72	5		
--- Letras	565.492,35	12	409.649,60		311.305,19		247.052,82	1	427.216,98	5		
--- Otros	265.058,40		188.462,28	6	176.703,17	5	308.282,59	6	1.240.474,74	2		
-- MedE: Préstamos	3.048.085,45	3	2.758.293,83	2	2.631.110,81	1	2.495.742,07		2.523.293,14	1		
--- NoRevolventes	3.048.085,45	3	2.758.293,83	2	2.631.110,81	1	2.495.742,07		2.523.293,14	1		
-- CRÉDITOS COMERCIO EXTERIOR			171.180,00		170.100,00		167.310,00					
- CRÉDITOS REFINANCIADOS	871.615,00		719.204,59		714.667,02	10	530.480,86	13				
-- MedE: Préstamos	871.615,00		719.204,59		714.667,02	10	530.480,86	13				
--- NoRevolventes	871.615,00		719.204,59		714.667,02	10	530.480,86	13				
LÍNEA NO UTIL. Y CRED. NO DESEMB.												
- LinCredCC	18.545,00				18.900,00		18.590,00		18.735,00			
- LinCredDescuentos							204.725,72					
- LinCredTarjetaCrédito	25.000,00		25.000,00		25.000,00		25.000,00		25.000,00			
GARANTIAS												
- GARANTIAS RECIBIDAS	5.487.144,13		5.457.776,25		5.322.507,96		5.153.150,15		5.064.797,59			
-- 1eraHipotecasInmuebles	811.097,10		831.872,03		826.623,63		813.065,25		819.407,07			
-- Gob. Nacional Reprog. Reactiva Perú	2.188.828,92		2.074.980,07		1.961.054,33		1.846.831,47		1.732.701,23			
-- OtrasGtiasNoPref	2.487.206,98		2.550.912,75		2.534.818,66		2.493.242,27		2.512.689,29			
-- GtiasNoPref(AvalyFianza)	11,13		11,40		11,34		11,16					
- PROGRAMA REACTIVA PERU	2.432.032,13		2.305.533,42		2.178.949,26		2.052.034,97		1.925.223,59			

Montos expresados en unidades de soles*

Última fecha reportada por la SBS : 31/05/2024

6 MESES ANTERIORES		JUL 2023 (SBS: JUN 2023)	AGO 2023 (SBS: JUL 2023)	SET 2023 (SBS: AGO 2023)	OCT 2023 (SBS: SET 2023)	NOV 2023 (SBS: OCT 2023)	DIC 2023 (SBS: NOV 2023)
% Porcentaje de Calificación	NOR (Normal)	100.00	28.00	13.91	14.53	13.55	0.00
	CPP (Con Problemas Pote.)	0.00	72.00	86.09	68.59	64.02	80.38
	DEF (Deficiente)	0.00	0.00	0.00	16.88	22.42	19.62
	DUD (Dudoso)	0.00	0.00	0.00	0.00	0.00	0.00
	PER (Pérdida)	0.00	0.00	0.00	0.00	0.00	0.00

Institución	JUL 2023 (SBS: JUN 2023)		AGO 2023 (SBS: JUL 2023)		SET 2023 (SBS: AGO 2023)		OCT 2023 (SBS: SET 2023)		NOV 2023 (SBS: OCT 2023)		DIC 2023 (SBS: NOV 2023)	
	Monto *	Dias V.	Monto *	Dias V.	Monto *	Dias V.	Monto *	Dias V.	Monto *	Dias V.	Monto *	Dias V.
BCP	5.543.225,82	2	5.507.261,56	5	4.900.963,18	10	4.159.480,55	2	3.729.229,45	1	3.553.176,80	2
INTERBANK	104.272,16		103.697,34		106.197,81	30						
SCOTIABANK	0,00		0,00		0,00		0,00		0,00		0,00	
BBVA	1.106.695,03	4	968.863,40	27	862.601,24	13	881.425,99	3	789.397,88	5	671.767,87	5
BANCO PICHINCHA	1.074.623,90		1.068.699,85		1.094.629,73	31	1.023.751,03	61	1.306.218,26	1	1.031.156,81	
TOTAL	7.828.816,91	4	7.648.522,15	27	6.964.391,96	31	6.064.657,57	61	5.824.845,59	5	5.256.101,48	5



Última fecha reportada por la SBS : 31/05/2024

Operación	JUL 2023 (SBS: JUN 2023)		AGO 2023 (SBS: JUL 2023)		SET 2023 (SBS: AGO 2023)		OCT 2023 (SBS: SET 2023)		NOV 2023 (SBS: OCT 2023)		DIC 2023 (SBS: NOV 2023)	
	Monto *	Dias V.	Monto *	Dias V.	Monto *	Dias V.	Monto *	Dias V.	Monto *	Dias V.	Monto *	Dias V.
RESUMEN												
- Total Deuda	7.828.816,91	4	7.648.522,15	27	6.964.391,96	31	6.064.657,57	61	5.824.845,59	5	5.256.101,48	5
- Total Vencido			266.371,53		586.726,72		393.519,43					
- % Vencido			3.48		8.42		6.49					
- Línea No Utilizada	43.140,00		25.000,00		357.550,00		620.933,40		25.000,00		25.000,00	
- Garantías	6.716.725,00		6.323.564,00		5.782.662,00		5.643.477,00		5.829.184,00		5.624.980,00	
CREDITOS DIRECTOS												
- CRÉDITOS VIGENTES	7.828.816,91	4	7.382.150,62	12	6.377.665,24	13	5.671.138,14	5	4.558.305,59	5	4.224.944,67	5
-- MedE: SobregirosCC			0,07		160,23	1	7,88	1	146,86	1		
-- MedE: Descuentos	3.264.535,29	4	3.254.824,86	12	2.390.086,27	13	1.962.596,01	5	1.180.606,21	5	1.038.148,54	5
--- Letras	988.273,24	4	774.460,16	12	862.601,24	13	881.425,99	3	789.397,88	5	671.767,87	5
--- Otros	2.276.262,05		2.480.364,70	5	1.527.485,03		1.081.170,02	5	391.208,33		366.380,67	
-- MedE: Préstamos	3.894.385,28	2	3.586.129,30		3.433.172,43	10	3.139.588,04	2	3.338.021,12	1	3.186.796,13	2
--- NoRevolventes	3.894.385,28	2	3.586.129,30		3.433.172,43	10	3.139.588,04	2	3.338.021,12	1	3.186.796,13	2
-- CRÉDITOS COMERCIO EXTERIOR	669.896,34		541.196,39		554.246,31	10	568.946,21		39.531,40			
- CRÉDITOS REFINANCIADOS									1.266.540,00		1.031.156,81	
-- MedE: OtrosCréditos									1.266.540,00		1.031.156,81	
- CRÉDITOS VENCIDOS			266.371,53	27	586.726,72	31	393.519,43	61				
-- MedE: Descuentos			141.364,50	27	586.726,72	31	393.519,43	61				
-- MedE: Descuentos			141.364,50	27	586.726,72	31	393.519,43	61				
-- CRÉDITOS COMERCIO EXTERIOR			125.007,03	20								
LÍNEA NO UTIL. Y CRED. NO DESEMB.												
- LinCredCC	18.140,00											
- LinCredDescuentos							81.727,77					
- LinCredPréstamos					332.550,00		514.205,63					
- LinCredTarjetaCrédito	25.000,00		25.000,00		25.000,00		25.000,00		25.000,00		25.000,00	
GARANTIAS												
- GARANTIAS RECIBIDAS	6.716.729,30		6.323.567,05		5.782.664,99		5.643.480,16		5.829.185,88		5.624.982,05	
-- 1eraHipotecasInmuebles	2.193.338,24		2.181.247,07		2.233.843,65		829.466,51		2.582.381,30		817.001,56	
-- Gob. Nacional Reprog. Reactiva Perú	2.868.842,72		2.755.813,84		2.642.922,50		2.529.478,85		2.416.154,38		2.302.656,43	
-- OtrasGtiasNoPref	785.189,46		780.860,96		799.689,93		2.284.523,43		830.638,68		2.505.312,84	
-- GtiasNoPref(AvalyFianza)	869.358,88		605.645,18		106.208,91		11,37		11,52		11,22	
- PROGRAMA REACTIVA PERU	3.187.603,02		3.062.015,37		2.936.580,55		2.810.532,06		2.684.615,98		2.558.507,15	

Reporte SBS/Microfinanzas por entidades

Reportado por : BCP

Última fecha reportada por la SBS : 31/05/2024

Operación	ENE 2024 (SBS: DIC2023)		FEB 2024 (SBS: ENE2024)		MAR 2024 (SBS: FEB2024)		ABR 2024 (SBS: MAR2024)		MAY 2024 (SBS: ABR2024)		JUN 2024 (SBS: MAY2024)	
	Monto *	Dias V.	Monto *	Dias V.	Monto *	Dias V.	Monto *	Dias V.	Monto *	Dias V.	Monto *	Dias V.
Calificación (2)	CPP		CPP		CPP		CPP		CPP			
RESUMEN												
- Total Deuda	3.313.143,85	3	3.117.936,11	6	2.977.913,98	5	2.971.334,66	6	3.763.767,88	2		
- Línea No Utilizada	18.545,00				18.900,00		18.590,00		18.735,00			
- Garantías	3.873.315,00		3.802.612,00		3.677.786,00		3.535.405,00		3.434.446,00			
CREDITOS DIRECTOS												
- CRÉDITOS VIGENTES	3.313.143,85	3	3.117.936,11	6	2.977.913,98	5	2.971.334,66	6	3.763.767,88	2		
-- MedE: Descuentos	265.058,40		188.462,28	6	176.703,17	5	308.282,59	6	1.240.474,74	2		
--- Otros	265.058,40		188.462,28	6	176.703,17	5	308.282,59	6	1.240.474,74	2		
-- MedE: Préstamos	3.048.085,45	3	2.758.293,83	2	2.631.110,81	1	2.495.742,07		2.523.293,14	1		
--- NoRevolventes	3.048.085,45	3	2.758.293,83	2	2.631.110,81	1	2.495.742,07		2.523.293,14	1		
-- CRÉDITOS COMERCIO EXTERIOR			171.180,00		170.100,00		167.310,00					
LÍNEA NO UTIL. Y CRED. NO DESEMB.												
- LinCredCC	18.545,00				18.900,00		18.590,00		18.735,00			
GARANTIAS												



- GARANTIAS RECIBIDAS	3.873.316,03	3.802.612,58	3.677.786,95	3.535.406,04	3.434.446,50		
-- Gov. Nacional Reprog. Reactiva Perú	2.188.828,92	2.074.980,07	1.961.054,33	1.846.831,47	1.732.701,23		
-- OtrasGtiasNoPref	1.684.487,11	1.727.632,51	1.716.732,62	1.688.574,57	1.701.745,27		
- PROGRAMA REACTIVA PERU	2.432.032,13	2.305.533,42	2.178.949,26	2.052.034,97	1.925.223,59		

Última fecha reportada por la SBS : 31/05/2024

Operación	JUL 2023 (SBS: JUN2023)		AGO 2023 (SBS: JUL2023)		SET 2023 (SBS: AGO2023)		OCT 2023 (SBS: SET2023)		NOV 2023 (SBS: OCT2023)		DIC 2023 (SBS: NOV2023)	
	Monto *	Dias V.	Monto *	Dias V.	Monto *	Dias V.	Monto *	Dias V.	Monto *	Dias V.	Monto *	Dias V.
Calificación (2)	NOR		CPP		CPP		CPP		CPP		CPP	
RESUMEN												
- Total Deuda	5.543.225,82	2	5.507.261,56	5	4.900.963,18	10	4.159.480,55	2	3.729.229,45	1	3.553.176,80	2
- Línea No Utilizada	18.140,00				332.550,00		595.933,40					
- Garantías	4.268.796,00		4.148.050,00		4.068.730,00		3.993.101,00		4.159.228,00		3.999.405,00	
CREDITOS DIRECTOS												
- CRÉDITOS VIGENTES	5.543.225,82	2	5.507.261,56	5	4.900.963,18	10	4.159.480,55	2	3.729.229,45	1	3.553.176,80	2
-- MedE: Descuentos	1.745.834,52		1.952.861,24	5	1.467.790,75		1.019.892,51		391.208,33		366.380,67	
--- Otros	1.745.834,52		1.952.861,24	5	1.467.790,75		1.019.892,51		391.208,33		366.380,67	
-- MedE: Préstamos	3.797.391,30	2	3.554.400,32		3.433.172,43	10	3.139.588,04	2	3.338.021,12	1	3.186.796,13	2
--- NoRevolventes	3.797.391,30	2	3.554.400,32		3.433.172,43	10	3.139.588,04	2	3.338.021,12	1	3.186.796,13	2
LINEA NO UTIL. Y CRED. NO DESEMB.												
- LinCredCC	18.140,00											
- LinCredDescuentos							81.727,77					
- LinCredPréstamos					332.550,00		514.205,63					
GARANTIAS												
- GARANTIAS RECIBIDAS	4.268.797,22		4.148.050,84		4.068.730,62		3.993.102,72		4.159.228,40		3.999.405,92	
-- 1eraHipotecasInmuebles	1.399.954,50		1.392.237,00		1.425.808,12				1.743.074,02			
-- Gov. Nacional Reprog. Reactiva Perú	2.868.842,72		2.755.813,84		2.642.922,50		2.529.478,85		2.416.154,38		2.302.656,43	
-- OtrasGtiasNoPref							1.463.623,87				1.696.749,49	
- PROGRAMA REACTIVA PERU	3.187.603,02		3.062.015,37		2.936.580,55		2.810.532,06		2.684.615,98		2.558.507,15	

Reportado por : INTERBANK

Última fecha reportada por la SBS : 31/05/2024

Operación	ENE 2024 (SBS: DIC2023)		FEB 2024 (SBS: ENE2024)		MAR 2024 (SBS: FEB2024)		ABR 2024 (SBS: MAR2024)		MAY 2024 (SBS: ABR2024)		JUN 2024 (SBS: MAY2024)	
	Monto *	Dias V.	Monto *	Dias V.	Monto *	Dias V.	Monto *	Dias V.	Monto *	Dias V.	Monto *	Dias V.
Calificación (2)												
RESUMEN												

Última fecha reportada por la SBS : 31/05/2024

Operación	JUL 2023 (SBS: JUN2023)		AGO 2023 (SBS: JUL2023)		SET 2023 (SBS: AGO2023)		OCT 2023 (SBS: SET2023)		NOV 2023 (SBS: OCT2023)		DIC 2023 (SBS: NOV2023)	
	Monto *	Dias V.	Monto *	Dias V.	Monto *	Dias V.	Monto *	Dias V.	Monto *	Dias V.	Monto *	Dias V.
Calificación (2)	NOR		NOR		NOR							
RESUMEN												
- Total Deuda	104.272,16		103.697,34		106.197,81	30						
- Total Vencido					106.197,81							
- % Vencido					100,00							
- Garantías	104.272,00		103.697,00		106.197,00							
CREDITOS DIRECTOS												
- CRÉDITOS VIGENTES	104.272,16		103.697,34									
-- MedE: Descuentos	104.272,16		103.697,34									
--- Letras	104.272,16		103.697,34									
- CRÉDITOS VENCIDOS					106.197,81	30						
-- MedE: Descuentos					106.197,81	30						
-- MedE: Descuentos					106.197,81	30						
GARANTIAS												
- GARANTIAS RECIBIDAS	104.272,16		103.697,34		106.197,81							
-- GtiasNoPref(AvalyFianza)	104.272,16		103.697,34		106.197,81							

Reportado por : SCOTIABANK



Última fecha reportada por la SBS : 31/05/2024

Operación	ENE 2024 (SBS: DIC2023)		FEB 2024 (SBS: ENE2024)		MAR 2024 (SBS: FEB2024)		ABR 2024 (SBS: MAR2024)		MAY 2024 (SBS: ABR2024)		JUN 2024 (SBS: MAY2024)	
	Monto *	Dias V.	Monto *	Dias V.	Monto *	Dias V.	Monto *	Dias V.	Monto *	Dias V.	Monto *	Dias V.
Calificación (2)	SCAL											
RESUMEN												
- Garantías	802.719,00		823.280,00		818.086,00		804.667,00		810.944,00			
GARANTIAS												
- GARANTIAS RECIBIDAS	802.719,87		823.280,24		818.086,04		804.667,70		810.944,02			
-- OtrasGtiasNoPref	802.719,87		823.280,24		818.086,04		804.667,70		810.944,02			

Última fecha reportada por la SBS : 31/05/2024

Operación	JUL 2023 (SBS: JUN2023)		AGO 2023 (SBS: JUL2023)		SET 2023 (SBS: AGO2023)		OCT 2023 (SBS: SET2023)		NOV 2023 (SBS: OCT2023)		DIC 2023 (SBS: NOV2023)	
	Monto *	Dias V.	Monto *	Dias V.	Monto *	Dias V.	Monto *	Dias V.	Monto *	Dias V.	Monto *	Dias V.
Calificación (2)	SCAL											
RESUMEN												
- Garantías	785.189,00		780.860,00		799.689,00		820.899,00		830.638,00		808.563,00	
GARANTIAS												
- GARANTIAS RECIBIDAS	785.189,46		780.860,96		799.689,93		820.899,56		830.638,68		808.563,35	
-- OtrasGtiasNoPref	785.189,46		780.860,96		799.689,93		820.899,56		830.638,68		808.563,35	

Reportado por : BBVA

Última fecha reportada por la SBS : 31/05/2024

Operación	ENE 2024 (SBS: DIC2023)		FEB 2024 (SBS: ENE2024)		MAR 2024 (SBS: FEB2024)		ABR 2024 (SBS: MAR2024)		MAY 2024 (SBS: ABR2024)		JUN 2024 (SBS: MAY2024)	
	Monto *	Dias V.	Monto *	Dias V.	Monto *	Dias V.	Monto *	Dias V.	Monto *	Dias V.	Monto *	Dias V.
Calificación (2)	NOR											
RESUMEN												
- Total Deuda	565.492,35	12	409.649,60		311.305,19		247.052,82	1	427.216,98	5		
- Línea No Utilizada	25.000,00		25.000,00		25.000,00		229.725,72		25.000,00			
- Garantías	811.097,00		831.872,00		826.623,00		813.065,00		819.407,00			
CREDITOS DIRECTOS												
- CRÉDITOS VIGENTES	565.492,35	12	409.649,60		311.305,19		247.052,82	1	427.216,98	5		
-- MedE: Descuentos	565.492,35	12	409.649,60		311.305,19		247.052,82	1	427.216,98	5		
--- Letras	565.492,35	12	409.649,60		311.305,19		247.052,82	1	427.216,98	5		
LINEA NO UTIL. Y CRED. NO DESEMB.												
- LinCredDescuentos							204.725,72					
- LinCredTarjetaCrédito	25.000,00		25.000,00		25.000,00		25.000,00		25.000,00			
GARANTIAS												
- GARANTIAS RECIBIDAS	811.097,10		831.872,03		826.623,63		813.065,25		819.407,07			
-- 1eraHipotecasInmuebles	811.097,10		831.872,03		826.623,63		813.065,25		819.407,07			

Última fecha reportada por la SBS : 31/05/2024

Operación	JUL 2023 (SBS: JUN2023)		AGO 2023 (SBS: JUL2023)		SET 2023 (SBS: AGO2023)		OCT 2023 (SBS: SET2023)		NOV 2023 (SBS: OCT2023)		DIC 2023 (SBS: NOV2023)	
	Monto *	Dias V.	Monto *	Dias V.	Monto *	Dias V.	Monto *	Dias V.	Monto *	Dias V.	Monto *	Dias V.
Calificación (2)	NOR											CPP
RESUMEN												
- Total Deuda	1.106.695,03	4	968.863,40	27	862.601,24	13	881.425,99	3	789.397,88	5	671.767,87	5
- Total Vencido			266.371,53									
- % Vencido			27,49									
- Línea No Utilizada	25.000,00		25.000,00		25.000,00		25.000,00		25.000,00		25.000,00	
- Garantías	1.558.458,00		1.290.947,00		808.035,00		829.466,00		839.307,00		817.001,00	
CREDITOS DIRECTOS												
- CRÉDITOS VIGENTES	1.106.695,03	4	702.491,87	12	862.601,24	13	881.425,99	3	789.397,88	5	671.767,87	5
-- MedE: SobregirosCC			0,07									
-- MedE: Descuentos	884.001,08	4	670.762,82	12	862.601,24	13	881.425,99	3	789.397,88	5	671.767,87	5
--- Letras	884.001,08	4	670.762,82	12	862.601,24	13	881.425,99	3	789.397,88	5	671.767,87	5
-- MedE: Préstamos	96.993,98	2	31.728,98									
--- NoRevolventes	96.993,98	2	31.728,98									
-- CRÉDITOS COMERCIO EXTERIOR	125.699,97											
- CRÉDITOS VENCIDOS			266.371,53	27								
-- MedE: Descuentos			141.364,50	27								



-- MedE: Descuentos		141.364,50	27								
-- CRÉDITOS COMERCIO EXTERIOR		125.007,03	20								
LINEA NO UTIL. Y CRED. NO DESEMB.											
- LinCredTarjetaCrédito	25.000,00	25.000,00		25.000,00		25.000,00		25.000,00		25.000,00	
GARANTIAS											
- GARANTIAS RECIBIDAS	1.558.459,57	1.290.947,08		808.035,53		829.466,51		839.307,28		817.001,56	
-- 1eraHipotecasInmuebles	793.383,74	789.010,07		808.035,53		829.466,51		839.307,28		817.001,56	
-- GtiasNoPref(AvalyFianza)	765.075,83	501.937,01									

Reportado por : BANCO PICHINCHA

Última fecha reportada por la SBS : 31/05/2024

Operación	ENE 2024 (SBS: DIC2023)		FEB 2024 (SBS: ENE2024)		MAR 2024 (SBS: FEB2024)		ABR 2024 (SBS: MAR2024)		MAY 2024 (SBS: ABR2024)		JUN 2024 (SBS: MAY2024)	
	Monto *	Dias V.	Monto *	Dias V.	Monto *	Dias V.	Monto *	Dias V.	Monto *	Dias V.	Monto *	Dias V.
Calificación (2)	DEF		DEF		DEF		DEF					
RESUMEN												
- Total Deuda	871.615,00		719.204,59		714.667,02	10	530.480,86	13				
- Garantías	11,00		11,00		11,00		11,00					
CREDITOS DIRECTOS												
- CRÉDITOS REFINANCIADOS	871.615,00		719.204,59		714.667,02	10	530.480,86	13				
-- MedE: Préstamos	871.615,00		719.204,59		714.667,02	10	530.480,86	13				
--- NoRevolventes	871.615,00		719.204,59		714.667,02	10	530.480,86	13				
GARANTIAS												
- GARANTIAS RECIBIDAS	11,13		11,40		11,34		11,16					
-- GtiasNoPref(AvalyFianza)	11,13		11,40		11,34		11,16					

Última fecha reportada por la SBS : 31/05/2024

Operación	JUL 2023 (SBS: JUN2023)		AGO 2023 (SBS: JUL2023)		SET 2023 (SBS: AGO2023)		OCT 2023 (SBS: SET2023)		NOV 2023 (SBS: OCT2023)		DIC 2023 (SBS: NOV2023)	
	Monto *	Dias V.	Monto *	Dias V.	Monto *	Dias V.	Monto *	Dias V.	Monto *	Dias V.	Monto *	Dias V.
Calificación (2)	NOR		NOR		CPP		DEF		DEF		DEF	
RESUMEN												
- Total Deuda	1.074.623,90		1.068.699,85		1.094.629,73	31	1.023.751,03	61	1.306.218,26	1	1.031.156,81	
- Total Vencido					480.528,91		393.519,43					
- % Vencido					43,90		38,44					
- Garantías	10,00		10,00		11,00		11,00		11,00		11,00	
CREDITOS DIRECTOS												
- CRÉDITOS VIGENTES	1.074.623,90		1.068.699,85		614.100,82	10	630.231,60	5	39.678,26	1		
-- MedE: SobregirosCC					160,23	1	7,88	1	146,86	1		
-- MedE: Descuentos	530.427,53		527.503,46		59.694,28		61.277,51	5				
--- Otros	530.427,53		527.503,46		59.694,28		61.277,51	5				
-- CRÉDITOS COMERCIO EXTERIOR	544.196,37		541.196,39		554.246,31	10	568.946,21		39.531,40			
- CRÉDITOS REFINANCIADOS									1.266.540,00		1.031.156,81	
-- MedE: OtrosCréditos									1.266.540,00		1.031.156,81	
- CRÉDITOS VENCIDOS					480.528,91	31	393.519,43	61				
-- MedE: Descuentos					480.528,91	31	393.519,43	61				
-- MedE: Descuentos					480.528,91	31	393.519,43	61				
GARANTIAS												
- GARANTIAS RECIBIDAS	10,89		10,83		11,10		11,37		11,52		11,22	
-- GtiasNoPref(AvalyFianza)	10,89		10,83		11,10		11,37		11,52		11,22	

Rectificaciones SBS

Entidad	Periodo SBS	Cuenta	Concepto Rectificación	Dice	Debe Decir
---------	-------------	--------	------------------------	------	------------

Aval/Codeudor



Montos expresados en unidades de soles*

Es Avalista de: Información reportada por la SBS al 30/04/2024

Tipo Doc	Nro Documento	Nombre/Razón Social	Act	Pre	12m
RUC	20601610923	ECOPRANA S.A.C.	●	●	●
Institución SBS		Calif. (2)	Saldo *		
BANCO BBVA PERÚ		NOR	299.760,00		
BANCO INTERNACIONAL DEL PERÚ		NOR	180.568,42		
BANCO PICHINCHA		CPP	3,75		

Montos expresados en unidades de soles*

Quiénes lo Avalan: Información reportada por la SBS al 30/04/2024

Tipo Doc	Nro Documento	Nombre/Razón Social	Act	Pre	12m
----------	---------------	---------------------	-----	-----	-----

Montos expresados en unidades de soles*

Es Avalista de: Información Reportada por Entidades de Microfinanzas / Otros Créditos

Tipo Doc	Nro Documento	Nombre/Razón Social	Act	Pre	12m
----------	---------------	---------------------	-----	-----	-----

Montos expresados en unidades de soles*

Quiénes lo Avalan: Información Reportada por Entidades de Microfinanzas / Otros Créditos

Tipo Doc	Nro Documento	Nombre/Razón Social	Act	Pre	12m
----------	---------------	---------------------	-----	-----	-----

Documentos Protestados como Deudor/Aceptante

Montos expresados en unidades*

Reportado por la Cámara de Comercio de Lima (CCL)

Documentos Protestados sin Regularizar

# Doc	Monto (S/) *	Max Días Venc.
Total: 0	0,00	

Tipo de Cambio 3.843

Nro. Secuencia	Tip. Reg. **	Acreeedor/Girador	Tipo Doc.	Moneda	Monto *	Monto * (S/)	Boletín	F. Protesto	F. Venc	Días Venc.
----------------	--------------	-------------------	-----------	--------	---------	--------------	---------	-------------	---------	------------

**PR: Protestos, CJ: Cobranza Judicial, MO: Moras, PP: Procesos Penales

Montos expresados en unidades*

Reportado por la Cámara de Comercio de Lima (CCL)

Documentos Protestados Regularizados

# Doc	Monto (S/) *
Total: 33	1.699.008,33

Se muestran hasta los 10 primeros documentos ordenados por Fecha de Boletín de la CCL

Nro. Secuencia	Tip. Reg. **	Acreeedor/Girador	Tipo Doc.	Moneda	Monto *	Monto * (S/)	Boletín	F. Protesto	F. Venc.	F. Reg
6648673	PR	BASF PERUANA S A	LET	US\$	32.709,60	122.268,48	05/2024	07/05/2024	/ /	24/06/2024
6645369	PR	BASF PERUANA S A	LET	US\$	36.479,70	136.361,12	04/2024	08/04/2024	/ /	12/06/2024
6643176	PR	BASF PERUANA S A	LET	US\$	18.905,37	70.668,27	04/2024	15/04/2024	29/03/2024	12/06/2024
6646222	PR	BASF PERUANA S A	LET	US\$	16.354,80	61.134,24	04/2024	22/04/2024	/ /	12/06/2024
123061	PR	BASF PERUANA S A	FAN	US\$	36.479,70	136.689,44	01/2024	31/01/2024	19/01/2024	29/04/2024
119509	PR	BASF PERUANA S A	FAN	US\$	9.345,60	34.746,94	01/2024	05/01/2024	26/12/2023	09/04/2024
123062	PR	BASF PERUANA S A	FAN	US\$	7.646,40	28.651,06	01/2024	31/01/2024	19/01/2024	29/04/2024
119508	PR	BASF PERUANA S A	FAN	US\$	7.211,28	26.811,54	01/2024	05/01/2024	26/12/2023	09/04/2024
6616893	PR	BASF PERUANA S A	LET	US\$	24.330,00	91.967,40	12/2023	06/12/2023	/ /	06/03/2024
118252	PR	BASF PERUANA S A	FAN	US\$	20.768,00	78.503,04	12/2023	22/12/2023	12/12/2023	20/03/2024

**PR: Protestos, CJ: Cobranza Judicial, MO: Moras, PP: Procesos Penales

Documentos Protestados como Acreedor/Girador

Montos expresados en unidades*

Reportado por la Cámara de Comercio de Lima (CCL)

Documentos Protestados sin Regularizar

	# Doc	Monto (S/) *	Max Días Venc.
Total:	29	567.356,69	1,885

Se muestran hasta los 10 primeros documentos ordenados por Fecha de Boletín de la CCL

Tipo de Cambio 3.843

Nro. Secuencia	Tip. ** Reg.	Deudor/Aceptante	Tipo Doc.	Moneda	Monto *	Monto * (S/)	Boletín	F. Protesto	F. Venc	Días Venc.
140025	PR	VIÑA TACAMA S.A.	FAN	US\$	1.840,80	6.880,91	06/2024	20/06/2024	10/06/2024	16
137411	PR	VIÑA TACAMA S.A.	FAN	US\$	1.840,80	6.880,91	05/2024	31/05/2024	21/05/2024	36
98682	PR	AGROPECUARIA WONG S.A.C.	FAN	US\$	11.125,50	41.587,12	07/2023	06/07/2023	26/06/2023	366
52769	PR	AGROINDUSTRIA CAMPOY SRL	FAN	US\$	12.331,09	46.093,61	12/2021	13/12/2021	30/11/2021	939
52768	PR	AGROINDUSTRIA CAMPOY SRL	FAN	US\$	12.331,09	46.093,61	12/2021	13/12/2021	30/11/2021	939
52765	PR	AGROINDUSTRIA CAMPOY SRL	FAN	US\$	6.791,48	25.386,55	12/2021	07/12/2021	21/11/2021	948
52205	PR	AGROINDUSTRIA CAMPOY SRL	FAN	US\$	2.677,27	10.007,64	12/2021	13/12/2021	30/11/2021	939
52770	PR	AGROINDUSTRIA CAMPOY SRL	FAN	US\$	1.150,32	4.299,90	12/2021	13/12/2021	28/11/2021	941
52764	PR	AGROINDUSTRIA CAMPOY SRL	FAN	US\$	1.077,07	4.026,09	12/2021	07/12/2021	21/11/2021	948
51461	PR	AGROINDUSTRIA CAMPOY SRL	FAN	US\$	5.734,34	21.434,96	11/2021	29/11/2021	17/11/2021	952

**PR: Protestos, CJ: Cobranza Judicial, MO: Moras, PP: Procesos Penales

Montos expresados en unidades*

Reportado por la Cámara de Comercio de Lima (CCL)

Documentos Protestados Regularizados

	# Doc	Monto (S/) *
Total:	1	5.791,16

Nro. Secuencia	Tip. ** Reg.	Deudor/Aceptante	Tipo Doc.	Moneda	Monto *	Monto * (S/)	Boletín	F. Protesto	F. Venc.	F. Reg
127524	PR	VIÑA TACAMA S.A.	FAN	US\$	1.557,60	5.791,16	03/2024	06/03/2024	24/02/2024	09/04/2024

**PR: Protestos, CJ: Cobranza Judicial, MO: Moras, PP: Procesos Penales

Detalle de Vencidos

Documentos Impagos

Montos expresados en unidades*

	# Doc	Monto (S/) *	Max Días Venc.
Total:	9	24.069,65	1,167

Se muestran los 10 primeros documentos ordenados por Fecha de Vencimiento, del más reciente al más antiguo

Tipo de Cambio 3.843

Nombre del Acreedor de la Obligación	Tipo Comprobante/ Concepto	Nro Comprobante	Condición Deuda	Moneda	Monto *	Monto * (S/)	F. Venc.
RESET COMUNICACIONES S.A.C.	Factura	F001-5868	MOROSIDAD	US\$	607,98	2.272,63	14/12/2021
RESET COMUNICACIONES S.A.C.	Factura	F001-5621	MOROSIDAD	US\$	738,15	2.759,20	17/11/2021
RESET COMUNICACIONES S.A.C.	Factura	F001-5410	MOROSIDAD	US\$	746,25	2.789,48	11/10/2021
RESET COMUNICACIONES S.A.C.	Factura	F001-5360	MOROSIDAD	US\$	760,55	2.842,94	23/09/2021
RESET COMUNICACIONES S.A.C.	Factura	F001-5117	MOROSIDAD	US\$	706,76	2.641,87	06/08/2021
RESET COMUNICACIONES S.A.C.	Factura	F001-5009	MOROSIDAD	US\$	695,37	2.599,29	16/07/2021
RESET COMUNICACIONES S.A.C.	Factura	F001-4880	MOROSIDAD	US\$	642,91	2.403,20	08/06/2021
RESET COMUNICACIONES S.A.C.	Factura	F001-4815	MOROSIDAD	US\$	768,40	2.872,28	26/05/2021
RESET COMUNICACIONES S.A.C.	Factura	F001-4562	MOROSIDAD	US\$	772,81	2.888,76	16/04/2021

Comercio Exterior

Montos expresados en unidades de dólares

Muestra información reportada por la SUNAT desde el 07/02/2011

Resumen por Ejercicio

Ejercicio	Actividad	Número de Operaciones	Importe USD *	N° Países	3 países con mayor número de operaciones
2024	IMPORTACIÓN	7	533.705,48	2	CHINA, CHILE
2023	EXPORTACIÓN	2	72.153,53	2	COLOMBIA, ECUADOR
	IMPORTACIÓN	21	1.232.406,91	8	CHINA, GERMANY, BELGIUM
2022	EXPORTACIÓN	2	50.888,81	2	ECUADOR, UNITED STATES
	IMPORTACIÓN	12	648.767,53	6	CHILE, POLAND, BELGIUM
2021	IMPORTACIÓN	21	1.155.616,61	9	CHILE, UNITED STATES, CHINA
2020	EXPORTACIÓN	1	49.793,00	1	ECUADOR
	IMPORTACIÓN	36	1.959.742,77	12	UNITED STATES, CHINA, BELGIUM

Resumen por Meses

Actividad	Ejercicio	Mes	Número de Operaciones	Importe USD *	N° Países	3 países con mayor número de operaciones	
EXPORTACIÓN	2023	JULIO	1	60.973,60	1	ECUADOR	
		JUNIO	1	11.179,93	1	COLOMBIA	
	2022	DICIEMBRE	1	225,00	1	ECUADOR	
		OCTUBRE	1	50.663,81	1	UNITED STATES	
	2020	NOVIEMBRE	1	49.793,00	1	ECUADOR	
IMPORTACIÓN	2024	MAYO	1	56.000,00	1	CHINA	
		ABRIL	1	58.720,00	1	CHINA	
		MARZO	3	356.675,48	1	CHINA	
		FEBRERO	2	62.310,00	2	CHILE, CHINA	
	2023	NOVIEMBRE	4	167.406,08	1	CHINA	
		OCTUBRE	2	154.290,81	2	CHILE, GERMANY	
		SETIEMBRE	1	40.468,40	1	CHINA	
		AGOSTO	2	234.417,02	3	BELGIUM, CHINA, GERMANY	
		JULIO	3	264.885,45	3	CHILE, CHINA, GERMANY	
		JUNIO	1	617,22	1	ITALY	
		MAYO	2	203.962,00	2	CHINA, UNITED STATES	
		ABRIL	2	48.335,67	2	INDIA, POLAND	
		MARZO	3	66.914,26	3	BELGIUM, POLAND, UNITED STATES	
		ENERO	1	51.110,00	1	CHINA	
		2022	OCTUBRE	2	48.671,44	2	BELGIUM, POLAND
			SETIEMBRE	2	120.321,84	2	BELGIUM, BRAZIL
	AGOSTO		1	23.027,35	1	POLAND	
	JULIO		1	24.249,30	1	POLAND	
	MAYO		1	98.788,20	1	CHILE	
	ABRIL		3	174.514,25	2	CHILE, GERMANY	
	ENERO		2	159.195,15	1	UNITED STATES	
	DICIEMBRE		3	174.076,00	2	CHILE, UNITED STATES	
	2021	NOVIEMBRE	7	407.967,66	4	CHILE, BELGIUM, CHINA	
		OCTUBRE	1	71.142,95	5	BELGIUM, CHINA, GERMANY	
		JUNIO	1	21.890,00	1	NETHERLANDS	
		MAYO	3	185.535,07	2	UNITED STATES, CHILE	
		MARZO	1	39.923,95	5	BELGIUM, CANADA, CHINA	
		FEBRERO	3	130.823,60	2	UNITED STATES, CHINA	
		ENERO	2	124.256,39	2	CHINA, UNITED STATES	
		DICIEMBRE	3	327.561,35	2	CHILE, UNITED STATES	
	2020	NOVIEMBRE	3	3.601,55	2	BELGIUM, CHILE	
		OCTUBRE	4	16.024,86	3	UNITED STATES, CHILE, ISRAEL	
AGOSTO		2	137.257,85	5	BELGIUM, CHINA, GERMANY		
JULIO		5	413.667,36	2	UNITED STATES, CHINA		
JUNIO		3	188.221,29	2	CHINA, CHILE		
MAYO		4	263.719,37	9	BELGIUM, GERMANY, NETHERLANDS		



	ABRIL	2	92.278,77	3	BELGIUM,NETHERLANDS,UNITED STATES
	MARZO	3	211.186,07	3	UNITED STATES,VIET NAM,CHINA
	FEBRERO	5	238.028,68	3	CHINA,UNITED STATES,CHILE
	ENERO	2	68.195,63	1	CHINA

PUBLICACIÓN DIARIO "EL PERUANO"

Reporte Otros Créditos

Institución	ENE 2024		FEB 2024		MAR 2024		ABR 2024		MAY 2024		JUN 2024	
	Monto *	Dias V.	Monto *	Dias V.	Monto *	Dias V.	Monto *	Dias V.	Monto *	Dias V.	Monto *	Dias V.

Institución	JUL 2023		AGO 2023		SET 2023		OCT 2023		NOV 2023		DIC 2023	
	Monto *	Dias V.	Monto *	Dias V.	Monto *	Dias V.	Monto *	Dias V.	Monto *	Dias V.	Monto *	Dias V.

Reporte Otros Créditos por entidades

Sin Información