

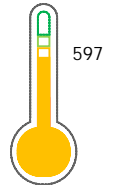
El reporte contiene solo los títulos seleccionados

- | | | | | | |
|---|---|--|---|---|---|
| <input checked="" type="checkbox"/> Información General | <input checked="" type="checkbox"/> Consulta Rápida | <input checked="" type="checkbox"/> Principales Acreedores | <input checked="" type="checkbox"/> Detalle Variación | <input checked="" type="checkbox"/> Posición Histórica | <input checked="" type="checkbox"/> Gráficos |
| <input checked="" type="checkbox"/> Rep. Vencidos | <input checked="" type="checkbox"/> Rep. SBS/Microf. | <input checked="" type="checkbox"/> SBS/Microf. Entidades | <input checked="" type="checkbox"/> Rectificaciones SBS | <input checked="" type="checkbox"/> Avalados/Avalistas | <input checked="" type="checkbox"/> Hechos de Importancia |
| <input checked="" type="checkbox"/> Documentos CCL | <input checked="" type="checkbox"/> Detalle de Vencidos | <input checked="" type="checkbox"/> Comercio Exterior | <input checked="" type="checkbox"/> Otros Créditos | <input checked="" type="checkbox"/> Otros Créd. Entidades | <input checked="" type="checkbox"/> Otros Rep. Negativos |

RUC 20221259581 - TECNOMIN DATA S.A.C.

Fecha Proceso	Tipo Doc.	N. Doc.	Nota	Deuda Total *	Var.	Actual	Previo	12m
13/09/2022	RUC	20221259581	0.000	22.228.452,25				

Score Sentinel



Riesgo Medio

* La persona consultada cuenta con los siguientes créditos e indicadores.

- Línea de Crédito
 Está Avalado
 Reactiva Perú

Sentinel Sabio

Bancarizado: SI

Recomendación de Sentinel Sabio

Evaluación Crediticia


OBSERVAR
 Producto Genérico

Detalle:

- Presenta estado de riesgo medio

Cuota Estimada Mensual

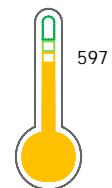
S/ 994607,



Score Sentinel

Nivel de Riesgo

Riesgo Medio



Recomendación:

En este nivel de riesgo, 17 de 100 empresas podrían caer en incumplimiento en los próximos 12 meses

Información General

Datos Principales

12/09/2022: Última actualización de información reportada por SUNAT

Razón Social:	TECNOMIN DATA S.A.C.		
Nombre Comercial:	TECNOMIN DATA S.A.C.		
Tipo de Contribuyente:	SOCIEDAD ANONIMA CERRADA		
Estado de Contribuyente:	ACTIVO	Condición del Contribuyente:	HABIDO
Inicio de Actividades:	02/05/1994		
Tamaño contribuyente:	PRINCIPAL	Dependencia:	O.Z.HUANUCO-PRICO
Actividad Económica Principal	ACTIV.DE ARQUITECTURA E INGENIERIA		
Actividad Económica Secundaria 1	EXP. OTRAS MINAS Y CANTERAS NI	Actividad Económica Secundaria 2	-
Fecha Inscripción RRPP:	19/05/1994	Número de Partida Registral:	-
Folio:	432	Asiento:	1

Agente de retención

Direcciones Registradas

Dirección	Fuente
CTRO COMERCIAL NRO 3 INT 3 URBANIZACION SAN JUAN YANACANCHA - PASCO - PASCO (COSTADO DE FISCALIA PASCO)	SUNAT - DOMICILIO FISCAL
AVENIDA GRAL JOSE MARIA EGUSQUIZA NRO. 944 PUEBLO LIBRE - LIMA - LIMA (ALT CDRA 2 DE AV SUCRE)	SUNAT - OF.ADMINIST.
AVENIDA MELCHORITA NRO. 401 BAR. MELCHORITA CHINCHA BAJA - CHINCHA - ICA (BARRIO MELCHORITA II GROCIO PRADO)	SUNAT - DEPOSITO
CALLE 9 OMICRON MZA. B LTE. 11 ZONA INDUSTRIAL PARQUE INTERNACIONAL DE I CALLAO - PROV. CONST. DEL CALLAO - CALLAO (FRENTE A LA AV COLONIAL)	SUNAT - DEPOSITO
CALLE FRANCIA MZA. A LTE. 6 ASOCIACION DE PROPIETARIO CERRO COLORADO - AREQUIPA - AREQUIPA	SUNAT - OF.ADMINIST.

Representantes Legales

Nro Documento	Nombre de Representante	Act	Pre	12m	Fecha desde que ocupa Cargo	Cargo
04063153	ESPINOZA SOTO VICTOR RAUL	<input checked="" type="radio"/>	<input checked="" type="radio"/>	<input checked="" type="radio"/>	20/06/1994	GERENTE GENERAL

Empresas Relacionadas a:

ESPINOZA SOTO VICTOR RAUL

Ruc	Razón Social	Semáforos			Fecha desde que ocupa Cargo	Cargo	Estado
		Act	Pre	12m			
20154459554	TECMIN S R LTDA	<input type="radio"/>	<input type="radio"/>	<input type="radio"/>	13/04/1993	GERENTE	BAJA DE OFICIO
20156698378	ETA INGENIEROS CONSULTORES SRLTDA	<input type="radio"/>	<input type="radio"/>	<input type="radio"/>	08/05/1993	DIRECTOR GERENT	BAJA DE OFICIO

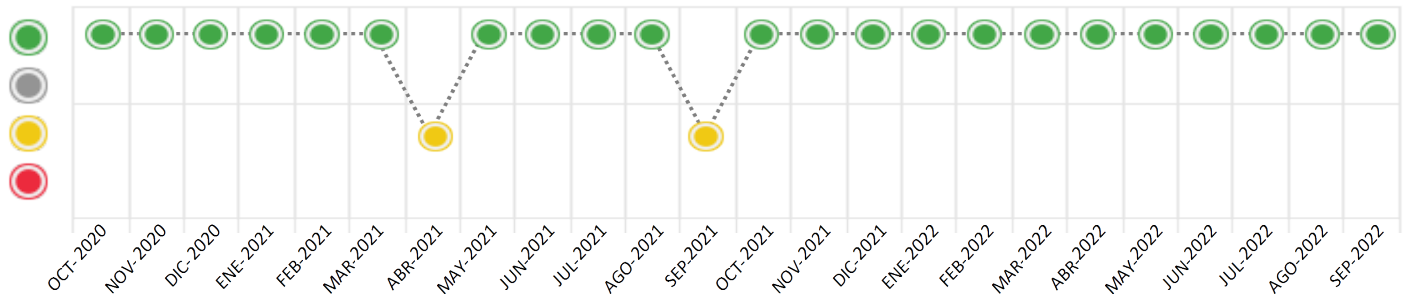
Consulta Rápida

Documento de identidad consultado

Fecha Proceso	Tipo Doc.	N. Doc.	Nombre o Raz. Social	Nota	Deuda Total *	Var.	Actual	Previo	12m
13/09/2022	RUC	20221259581	TECNOMIN DATA S.A.C.	0.000	22.228.452,25		<input checked="" type="radio"/>	<input checked="" type="radio"/>	<input checked="" type="radio"/>

Montos expresados en unidades de soles*

Semáforos de los últimos 24 meses



Semáforo	Descripción
	No registra información de deudas
	Minimo Riesgo: Sin deudas vencidas
	Mediano Riesgo: Deudas con poco atraso*
	Alto Riesgo: Deudas con atraso significativo*

*Semáforo deuda menor: Deuda vencida menor S/ 100 personas naturales o menor S/ 500 personas jurídicas

Verde: 0 <= Sem. < 0.001
 Amarillo: 0.001 <= Sem. <= 2
 Rojo: 2 < Sem. <= 6

Variación	Descripción
	Variación Negativa: La nueva información reportada ha incrementado tu riesgo crediticio
	Variación Positiva: La nueva información ha mejorado tu posición de riesgo
	Variación Porcentual Positiva: El monto total reportado por la SBS/Microfinanzas o número de instituciones financieras ha aumentado
	Variación Porcentual Negativa: El monto total reportado por la SBS/Microfinanzas o número de instituciones financieras ha disminuido
	Aproximadamente igual o igual

Detalle de la deuda SBS/Microfinanzas

Entidad	Deuda Anterior			Deuda a SET 2022				Rect. (1)	Disc.
	MAR 2022	JUN 2022	AGO 2022	Fecha Inf.	Calif. (2)	Monto *	Días Venc.		
INTERBANK	7.415.884,18	6.663.875,02	7.672.854,29	31/07/2022	NOR	7.672.854,29			
SCOTIABANK	2.588.942,53	3.807.299,96	7.348.358,57	31/07/2022	NOR	7.348.358,57			
BBVA	6.967.578,66	6.505.666,13	7.202.657,79	31/07/2022	NOR	7.202.657,79			
BIF	0,00	0,00	0,00	31/07/2022	SCAL	0,00			
BANCO GNB PERU	0,00	0,00	0,00	31/07/2022	SCAL	0,00			
TOTAL	16.972.405,37	16.976.841,11	22.223.870,65			22.223.870,65			

(1) Ver detalle en el cuadro de Rectificaciones SBS

(2) NOR: Normal, CPP: Con Problemas Potenciales, DEF: Deficiente, DUD: Dudoso, PER: Pérdida, SCAL: Sin Calificación

Detalle de la deuda de Otros Créditos

Entidad	Deuda Anterior			Deuda a SET 2022				Disc.
	MAR 2022	JUN 2022	AGO 2022	Fecha Inf.	Calif. (2)	Monto	Días Venc.	
TOTAL								

(2) NOR: Normal, CPP: Con Problemas Potenciales, DEF: Deficiente, DUD: Dudoso, PER: Pérdida, SCAL: Sin Calificación

Detalle de vencidos

# Doc	Fuente - Acreedor	Monto *	Días Venc.
	Deuda Laboral	4.581,60	1,809
16	PROFUTURO AFP	4.581,60	1,809

Utilización de Líneas de Crédito

Instituciones	**	Línea Aprobada	Línea No Utilizada	Línea Utilizada	% L. Util.
SCOTIABANK	AVF		5.390.987,13		
BBVA	DES		3.136.000,00		
BBVA	PRE		3.292.800,00		
BBVA	TOT		30.000,00		
TOTAL			11.849.787,13		0%

** (DES): Descuentos, (PRE): Préstamos, (AVF): Avaluos y Fianzas, (TOT): Otras Tarjetas de Crédito

Principales Acreedores

Montos expresados en unidades de soles*

Resumen de Deudas

Descripción de la Deuda	Monto *	Días
Deuda total SBS al 31/07/2022	22.223.870,65	
% Calificación normal	100,00	
Peor Calificación (2)	NOR	
Otros Créditos	0,00	****
Deuda vencida		
Deuda Laboral	4.581,60	1,809
Total deuda vencida	4.581,60	

Detalle de deuda SBS/Microfinanzas

Institución SBS	Calif. (2)	Saldo *	% Ven.	Días Venc.	Rect. (1)
INTERBANK	NOR	7.672.854,29	0,00		

SCOTIABANK	NOR	7.348.358,57	0.00
BBVA	NOR	7.202.657,79	0.00
BIF	SCAL	0,00	0.00
BANCO GNB PERU	SCAL	0,00	0.00
Deuda Total SBS/MicroFinanzas		22.223.870,65	0

Detalle de Riesgos SBS/Microfinanzas

Concepto	Saldo *
Deuda Directa	12.380.891,81
Deuda Indirecta	9.842.978,84
Deuda Castigada	0,00
Deuda Total SBS/MicroFinanzas	22.223.870,65
Línea Tarj.Cred. No utilizada	30.000,00
Total Riesgo SBS/MicroFinanzas	22.253.870,65

Detalle de deuda Otros Créditos

Empresa	Calif. (2)	Saldo *	% Ven.	Días Venc.	Disc.
Deuda Total Otros Créditos		0,00	0		

Detalle de vencidos

# Doc	Fuente - Acreedor	Monto *	Días Venc.
	Deuda Laboral	4.581,60	1,809
16	PROFUTURO AFP	4.581,60	1,809

Detalle Variación

Montos expresados en unidades de soles*

Resumen de la variación

Descripción de la deuda	22/08/2022	13/09/2022	Variación
Score	0.000	0.000	0.000
Nro. Entidades SBS/Microf.	5	5	0
Riesgo Total SBS/Microf. *	22.223.870,65	22.223.870,65	
Deuda Directa	12.380.891,81	12.380.891,81	0,00
Deuda Indirecta	9.842.978,84	9.842.978,84	0,00
Deuda Castigada	0,00	0,00	0,00

Variación del Riesgo Total SBS/Microf. *	Antes	13/09/2022	Variación
Último Mes	22.223.870,65	22.223.870,65	0,00
Último Trimestre	16.976.841,11	22.223.870,65	5.247.029,54
Último Semestre	16.972.405,37	22.223.870,65	5.251.465,28
Último Año	23.913.321,78	22.223.870,65	-1.689.451,13

Calificación SBS/Microf.	22/08/2022	13/09/2022	Variación
% NOR (Normal)	100.00	100.00	

% CPP (Con Problemas Potenciales)	0.00	0.00	0.00
% DEF (Deficiente)	0.00	0.00	0.00
% DUD (Dudoso)	0.00	0.00	0.00
% PER (Pérdida)	0.00	0.00	0.00
Deuda vencida *	22/08/2022	13/09/2022	Variación
Deuda Laboral	4.869,51	4.581,60	
Total deuda vencida	4.869,51	4.581,60	287,91
Deuda por Otros Créditos *	22/08/2022	13/09/2022	Variación
Total deuda otros créditos	0,00	0,00	0,00

Detalle de la variación			
Fuente - Acreedor *	22/08/2022	13/09/2022	Variación
Deuda Laboral			287,91
PROFUTURO AFP	4.869,51	4.581,60	-287,91

Posición Histórica

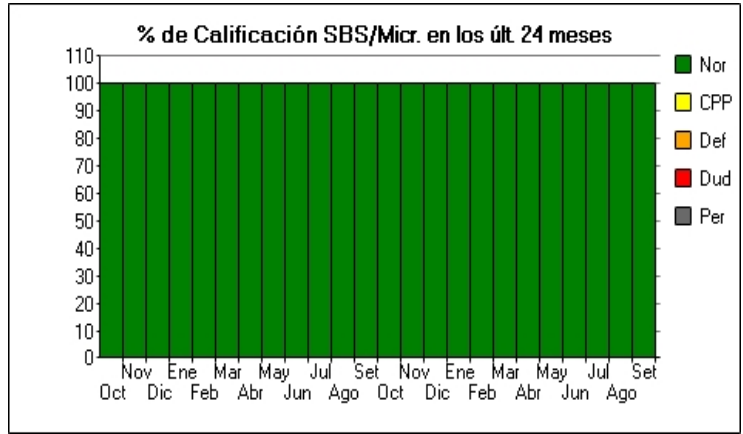
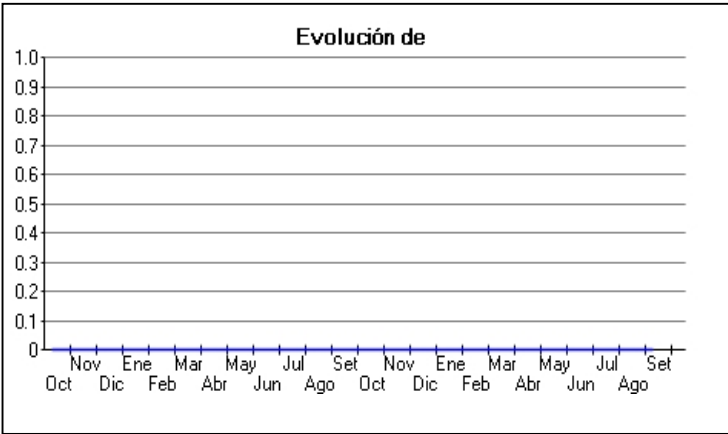
Montos expresados en unidades de soles*

Fecha de Proceso	Sema. Actual	Sem. Riesgo	Var.	Superintendencia de Banca y Seguros (SBS/Microfinan.)				Otros Créditos	Otros Vencidos *				Clas. Cerr./Anu.		Otros Repor. Negati.		
				# Enti.	Deuda Total *	% Cali. normal	Peor Califi.(2)		Deuda Vencida *	Protestos	Docs. Impagos	Deuda Tributaria	Deuda Laboral	Cta. Cte.		Tar. Créd.	
13/09/202	●	0.000	☰	5	22.223.870,65	100.00	NOR	0,00	0,00	0,00	0,00	0,00	0,00	4.581,60	0	0	0
22/08/202	●	0.000	☰	5	22.223.870,65	100.00	NOR	0,00	0,00	0,00	0,00	0,00	0,00	4.869,51	0	0	0
11/08/202	●	0.000	☰	5	16.016.599,08	100.00	NOR	0,00	0,00	0,00	0,00	0,00	0,00	4.869,51	0	0	0
22/07/202	●	0.000	☰	5	16.016.599,08	100.00	NOR	0,00	0,00	0,00	0,00	0,00	0,00	5.166,56	0	0	0
13/07/202	●	0.000	☰	5	16.976.841,11	100.00	NOR	0,00	0,00	0,00	0,00	0,00	0,00	5.166,56	0	0	0
23/06/202	●	0.000	☰	5	16.976.841,11	100.00	NOR	0,00	0,00	0,00	0,00	0,00	0,00	5.454,47	0	0	0
10/06/202	●	0.000	☰	6	16.143.187,52	100.00	NOR	0,00	0,00	0,00	0,00	0,00	0,00	5.454,47	0	0	0
23/05/202	●	0.000	☰	6	16.143.187,52	100.00	NOR	0,00	0,00	0,00	0,00	0,00	0,00	5.751,52	0	0	0
11/05/202	●	0.000	☰	5	16.760.798,96	100.00	NOR	0,00	0,00	0,00	0,00	0,00	0,00	5.751,52	0	0	0
25/04/202	●	0.000	☰	5	16.760.798,96	100.00	NOR	0,00	0,00	0,00	0,00	0,00	0,00	6.157,26	0	0	0
12/04/202	●	0.000	☰	5	16.972.405,37	100.00	NOR	0,00	0,00	0,00	0,00	0,00	0,00	6.157,26	0	0	0
30/03/202	●	0.000	☰	5	16.972.405,37	100.00	NOR	0,00	0,00	0,00	0,00	0,00	0,00	6.454,31	0	0	0
23/03/202	●	0.000	☰	5	16.972.405,37	100.00	NOR	0,00	0,00	0,00	0,00	457,40	0,00	6.454,31	0	0	0
22/03/202	●	0.000	☰	5	16.972.405,37	100.00	NOR	0,00	0,00	0,00	0,00	457,40	0,00	6.454,31	0	0	0
18/03/202	●	0.000	☰	5	19.195.187,42	100.00	NOR	0,00	0,00	0,00	0,00	457,40	0,00	6.454,31	0	0	0
15/03/202	●	0.000	☰	5	19.195.187,42	100.00	NOR	0,00	0,00	0,00	0,00	457,40	0,00	6.454,31	0	0	0
12/03/202	●	0.000	☰	5	19.195.187,42	100.00	NOR	0,00	0,00	0,00	0,00	457,40	0,00	6.454,31	0	0	0
10/03/202	●	0.000	☰	5	19.195.187,42	100.00	NOR	0,00	0,00	0,00	0,00	457,40	0,00	6.454,31	0	0	0
01/03/202	●	0.000	☰	5	19.195.187,42	100.00	NOR	0,00	0,00	0,00	0,00	457,40	0,00	6.723,03	0	0	0
23/02/202	●	0.000	☰	5	19.195.187,42	100.00	NOR	0,00	0,00	0,00	0,00	457,40	0,00	6.723,03	0	0	0
14/02/202	●	0.000	☰	5	22.655.559,41	100.00	NOR	0,00	0,00	0,00	0,00	457,40	0,00	6.723,03	0	0	0
10/02/202	●	0.000	☰	5	22.655.559,41	100.00	NOR	0,00	0,00	0,00	0,00	457,40	0,00	6.723,03	0	0	0
07/02/202	●	0.000	☰	5	22.655.559,41	100.00	NOR	0,00	0,00	0,00	0,00	457,40	0,00	7.020,08	0	0	0
01/02/202	●	0.000	☰	5	22.655.559,41	100.00	NOR	0,00	0,00	0,00	0,00	457,40	0,00	7.020,08	0	0	0
24/01/202	●	0.000	☰	5	22.655.559,41	100.00	NOR	0,00	0,00	0,00	0,00	457,40	0,00	7.020,08	0	0	0
14/01/202	●	0.000	☰	5	21.463.290,26	100.00	NOR	0,00	0,00	0,00	0,00	457,40	0,00	7.020,08	0	0	0
13/01/202	●	0.000	☰	5	21.463.290,26	100.00	NOR	0,00	0,00	0,00	0,00	457,40	0,00	7.020,08	0	0	0
12/01/202	●	0.000	☰	5	21.463.290,26	100.00	NOR	0,00	0,00	0,00	0,00	457,40	0,00	7.316,44	0	0	0
29/12/202	●	0.000	☰	5	21.463.290,26	100.00	NOR	0,00	0,00	0,00	0,00	457,40	0,00	7.316,44	0	0	0
21/12/202	●	0.000	☰	5	21.463.290,26	100.00	NOR	0,00	0,00	0,00	0,00	457,40	0,00	7.316,44	0	0	0
15/12/202	●	0.000	☰	5	19.984.449,63	100.00	NOR	0,00	0,00	0,00	0,00	457,40	0,00	7.316,44	0	0	0
09/12/202	●	0.000	☰	5	19.984.449,63	100.00	NOR	0,00	0,00	0,00	0,00	457,40	0,00	7.316,44	0	0	0
04/12/202	●	0.000	☰	5	19.984.449,63	100.00	NOR	0,00	0,00	0,00	0,00	457,40	0,00	7.316,44	0	0	0
25/11/202	●	0.000	☰	5	19.984.449,63	100.00	NOR	0,00	0,00	0,00	0,00	228,00	0,00	7.899,35	0	0	0
23/11/202	●	0.000	☰	5	19.984.449,63	100.00	NOR	0,00	0,00	0,00	0,00	354,00	0,00	7.899,35	0	0	0
17/11/202	●	0.000	☰	5	20.532.486,67	100.00	NOR	0,00	0,00	0,00	0,00	354,00	0,00	7.899,35	0	0	0
02/11/202	●	0.000	☰	5	20.532.486,67	100.00	NOR	0,00	0,00	0,00	0,00	354,00	0,00	7.899,35	0	0	0
22/10/202	●	0.000	☰	5	20.532.486,67	100.00	NOR	0,00	0,00	0,00	0,00	354,00	0,00	7.899,35	0	0	0

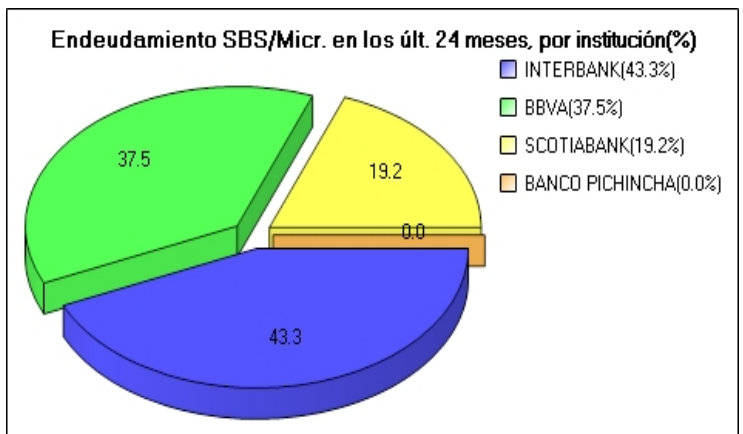
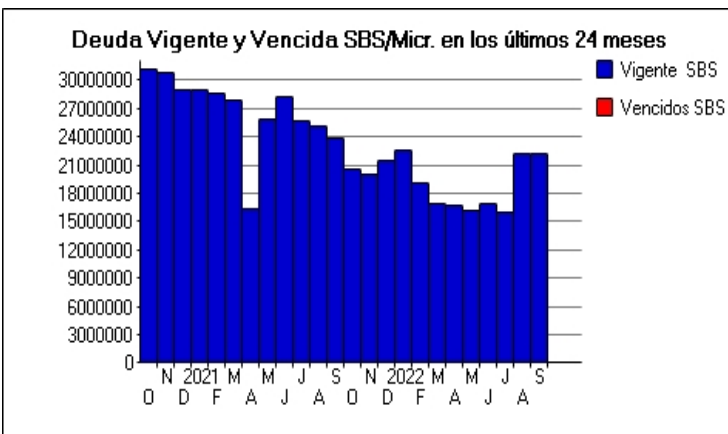
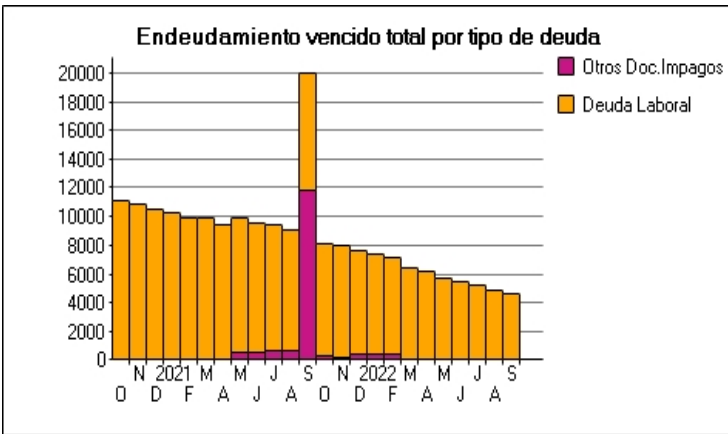
20/10/202	●	0.000	☰	5	23.913.321,78	100.00	NOR	0,00	0,00	0,00	354,00	0,00	7.899,35	0	0	0
19/10/202	●	0.000	☰	5	23.913.321,78	100.00	NOR	0,00	0,00	0,00	692,40	0,00	7.899,35	0	0	0
12/10/202	●	0.000	☰	5	23.913.321,78	100.00	NOR	0,00	0,00	0,00	692,40	0,00	8.185,90	0	0	0
07/10/202	●	0.000	▲	5	23.913.321,78	100.00	NOR	0,00	0,00	0,00	692,40	0,00	8.185,90	0	0	0
06/10/202	●	0.001	☰	5	23.913.321,78	100.00	NOR	0,00	0,00	0,00	11.850,52	0,00	8.185,90	0	0	0
04/10/202	●	0.001	☰	5	23.913.321,78	100.00	NOR	0,00	0,00	0,00	11.850,52	0,00	8.185,90	0	0	0
01/10/202	●	0.001	☰	5	23.913.321,78	100.00	NOR	0,00	0,00	0,00	11.715,57	0,00	8.185,90	0	0	0
30/09/202	●	0.001	▼	5	23.913.321,78	100.00	NOR	0,00	0,00	0,00	11.841,57	0,00	8.185,90	0	0	0
24/09/202	●	0.000	☰	5	23.913.321,78	100.00	NOR	0,00	0,00	0,00	692,40	0,00	8.185,90	0	0	0
23/09/202	●	0.000	%	5	23.913.321,78	100.00	NOR	0,00	0,00	0,00	692,40	0,00	8.185,90	0	0	0
20/09/202	●	0.000	☰	5	25.202.142,01	100.00	NOR	0,00	0,00	0,00	692,40	0,00	8.185,90	0	0	0
15/09/202	●	0.000	☰	5	25.202.142,01	100.00	NOR	0,00	0,00	0,00	692,40	0,00	8.185,90	0	0	0
14/09/202	●	0.000	☰	5	25.202.142,01	100.00	NOR	0,00	0,00	0,00	692,40	0,00	8.185,90	0	0	0
13/09/202	●	0.000	☰	5	25.202.142,01	100.00	NOR	0,00	0,00	0,00	692,40	0,00	8.482,26	0	0	0
08/09/202	●	0.000	☰	5	25.202.142,01	100.00	NOR	0,00	0,00	0,00	692,40	0,00	8.482,26	0	0	0
01/09/202	●	0.000	☰	5	25.202.142,01	100.00	NOR	0,00	0,00	0,00	692,40	0,00	8.482,26	0	0	0
25/08/202	●	0.000	☰	5	25.202.142,01	100.00	NOR	0,00	0,00	0,00	692,40	0,00	8.482,26	0	0	0
23/08/202	●	0.000	☰	5	25.202.142,01	100.00	NOR	0,00	0,00	0,00	566,40	0,00	8.482,26	0	0	0
18/08/202	●	0.000	☰	5	25.779.819,57	100.00	NOR	0,00	0,00	0,00	566,40	0,00	8.482,26	0	0	0
11/08/202	●	0.000	☰	5	25.779.819,57	100.00	NOR	0,00	0,00	0,00	692,40	0,00	8.482,26	0	0	0
03/08/202	●	0.000	☰	5	25.779.819,57	100.00	NOR	0,00	0,00	0,00	692,40	0,00	8.768,81	0	0	0
24/07/202	●	0.000	%	5	25.779.819,57	100.00	NOR	0,00	0,00	0,00	692,40	0,00	8.768,81	0	0	0
13/07/202	●	0.000	☰	6	28.295.968,28	100.00	NOR	0,00	0,00	0,00	692,40	0,00	8.768,81	0	0	0
12/07/202	●	0.000	☰	6	28.295.968,28	100.00	NOR	0,00	0,00	0,00	692,40	0,00	9.065,17	0	0	0
09/07/202	●	0.000	☰	6	28.295.968,28	100.00	NOR	0,00	0,00	0,00	692,40	0,00	9.065,17	0	0	0
02/07/202	●	0.000	☰	6	28.295.968,28	100.00	NOR	0,00	0,00	0,00	566,40	0,00	9.065,17	0	0	0
23/06/202	●	0.000	%	6	28.295.968,28	100.00	NOR	0,00	0,00	0,00	566,40	0,00	9.065,17	0	0	0
15/06/202	●	0.000	☰	6	25.801.678,61	100.00	NOR	0,00	0,00	0,00	566,40	0,00	9.065,17	0	0	0
10/06/202	●	0.000	☰	6	25.801.678,61	100.00	NOR	0,00	0,00	0,00	566,40	0,00	9.065,17	0	0	0
31/05/202	●	0.000	☰	6	25.801.678,61	100.00	NOR	0,00	0,00	0,00	566,40	0,00	9.370,64	0	0	0
24/05/202	●	0.000	▲	6	25.801.678,61	100.00	NOR	0,00	0,00	0,00	566,40	0,00	9.370,64	0	0	0
21/05/202	●	0.001	☰	6	16.332.391,43	100.00	NOR	0,00	0,00	0,00	566,40	0,00	9.370,64	0	0	0
23/04/202	●	0.001	▼	6	16.332.391,43	100.00	NOR	0,00	0,00	0,00	0,00	0,00	9.370,64	0	0	0
14/04/202	●	0.000	☰	6	27.944.289,89	100.00	NOR	0,00	0,00	0,00	0,00	0,00	9.370,64	0	0	0
25/03/202	●	0.000	%	6	27.944.289,89	100.00	NOR	0,00	0,00	0,00	0,00	0,00	9.941,89	0	0	0
26/02/202	●	0.000	%	6	28.687.669,92	100.00	NOR	0,00	0,00	0,00	0,00	0,00	9.941,89	0	0	0
10/02/202	●	0.000	☰	6	28.997.377,83	100.00	NOR	0,00	0,00	0,00	0,00	0,00	9.941,89	0	0	0
23/01/202	●	0.000	%	6	28.997.377,83	100.00	NOR	0,00	0,00	0,00	0,00	0,00	10.237,30	0	0	0
14/01/202	●	0.000	☰	6	28.932.884,87	100.00	NOR	0,00	0,00	0,00	0,00	0,00	10.237,30	0	0	0
13/01/202	●	0.000	☰	6	28.932.884,87	100.00	NOR	0,00	0,00	0,00	0,00	0,00	10.237,30	0	0	0
22/12/202	●	0.000	%	6	28.932.884,87	100.00	NOR	0,00	0,00	0,00	0,00	0,00	10.519,83	0	0	0
11/12/202	●	0.000	☰	6	30.822.861,24	100.00	NOR	0,00	0,00	0,00	0,00	0,00	10.519,83	0	0	0
25/11/202	●	0.000	%	6	30.822.861,24	100.00	NOR	0,00	0,00	0,00	0,00	0,00	10.805,42	0	0	0
11/11/202	●	0.000	☰	6	31.181.129,18	100.00	NOR	0,00	0,00	0,00	0,00	0,00	10.805,42	0	0	0
29/10/202	●	0.000	▲	6	31.181.129,18	100.00	NOR	0,00	0,00	0,00	0,00	0,00	11.100,57	0	0	0
24/10/202	●	0.012	%	6	31.181.129,18	100.00	NOR	0,00	0,00	0,00	82.973,00	0,00	11.100,57	0	0	0
15/10/202	●	0.012	☰	6	29.890.543,11	100.00	NOR	0,00	0,00	0,00	82.973,00	0,00	11.100,57	0	0	0

Gráficos

Montos expresados en unidades de soles*



NOR: Normal, CPP: Con Problemas Potenciales, DEF: Deficiente, DUD: Dudoso, PER: Pérdida, SCAL: Sin Calificación



Reporte de Vencidos

Montos expresados en unidades de soles*

Fuente - Acreedor	JUN 2022			JUL 2022			AGO 2022			SET 2022		
	# Docs.	Monto *	Dias V.	# Docs.	Monto *	Dias V.	# Docs.	Monto *	Dias V.	# Docs.	Monto *	Dias V.
Documentos Impagos												
GESTION DE SERVICIOS AMBIENTALES S.A.C.		0,00			0,00			0,00			0,00	
SALUD OCUPACIONAL INTEGRAL SAN GABRIEL SOCIE		0,00			0,00			0,00			0,00	
Total	0			0			0			0		
Deuda Laboral												
PROFUTURO AFP	19	5.454,47	182	18	5.166,56	182	17	4.869,51	182	16	4.581,60	180
Total	19	5.454,47	182	18	5.166,56	182	17	4.869,51	182	16	4.581,60	180

Montos expresados en unidades de soles*

Fuente - Acreedor	FEB 2022			MAR 2022			ABR 2022			MAY 2022		
	# Docs.	Monto *	Dias V.	# Docs.	Monto *	Dias V.	# Docs.	Monto *	Dias V.	# Docs.	Monto *	Dias V.
Documentos Impagos												
GESTION DE SERVICIOS AMBIENTALES S.A.C.	1	457,40	829		0,00	0		0,00			0,00	
SALUD OCUPACIONAL INTEGRAL SAN GABRIEL SOCIE		0,00			0,00			0,00			0,00	
Total	1	457,40	829	0			0			0		
Deuda Laboral												
PROFUTURO AFP	23	6.723,03	182	22	6.454,31	182	21	6.157,26	182	20	5.751,52	182
Total	23	6.723,03	182	22	6.454,31	182	21	6.157,26	182	20	5.751,52	182

Montos expresados en unidades de soles*

Fuente - Acreedor	OCT 2021			NOV 2021			DIC 2021			ENE 2022		
	# Docs.	Monto *	Dias V.	# Docs.	Monto *	Dias V.	# Docs.	Monto *	Dias V.	# Docs.	Monto *	Dias V.
Documentos Impagos												
GESTION DE SERVICIOS AMBIENTALES S.A.C.	1	228,00	709	1	228,00	739	1	457,40	77	1	457,40	80
SALUD OCUPACIONAL INTEGRAL SAN GABRIEL SOCIE	1	126,00	817		0,00	0		0,00			0,00	
Total	2	354,00	817	1	228,00	739	1	457,40	77	1	457,40	80
Deuda Laboral												
PROFUTURO AFP	27	7.899,35	182	27	7.899,35	185	25	7.316,44	182	24	7.020,08	182
Total	27	7.899,35	182	27	7.899,35	185	25	7.316,44	182	24	7.020,08	182

Reporte SBS/Microfinanzas

Montos expresados en unidades de soles*

Última fecha reportada por la SBS : 31/07/2022

ÚLTIMOS 6 MESES	ABR 2022 (SBS: MAR 2022)	MAY 2022 (SBS: ABR 2022)	JUN 2022 (SBS: MAY 2022)	JUL 2022 (SBS: JUN 2022)	AGO 2022 (SBS: JUL 2022)	SET 2022 (SBS: JUL2022)
NOR (Normal)	100.00	100.00	100.00	100.00	100.00	100.00
% Porcentaje de						
CPP (Con Problemas Pote.)	0.00	0.00	0.00	0.00	0.00	0.00
DEF (Deficiente)	0.00	0.00	0.00	0.00	0.00	0.00
Calificación						
DUD (Dudoso)	0.00	0.00	0.00	0.00	0.00	0.00
PER (Pérdida)	0.00	0.00	0.00	0.00	0.00	0.00

Institución	ABR 2022 (SBS: MAR 2022)		MAY 2022 (SBS: ABR 2022)		JUN 2022 (SBS: MAY 2022)		JUL 2022 (SBS: JUN 2022)		AGO 2022 (SBS: JUL 2022)		SET 2022 (SBS: JUL2022)	
	Monto *	Dias V.	Monto *	Dias V.	Monto *	Dias V.	Monto *	Dias V.	Monto *	Dias V.	Monto *	Dias V.
INTERBANK	7.477.859,18		7.071.050,94		6.663.875,02		5.352.310,52	6	7.672.854,29		7.672.854,29	
SCOTIABANK	2.569.692,36		2.556.381,16		3.807.299,96		4.091.150,65		7.348.358,57		7.348.358,57	
BBVA	6.713.247,42		6.515.676,86		6.505.666,13		6.573.137,91		7.202.657,79		7.202.657,79	
BIF	0,00		0,00		0,00		0,00		0,00		0,00	
BANCO GNB PERU	0,00		0,00		0,00		0,00		0,00		0,00	
BANCO PICHINCHA			78,56	6								
TOTAL	16.760.798,96		16.143.187,52	6	16.976.841,11		16.016.599,08	6	22.223.870,65		22.223.870,65	

Última fecha reportada por la SBS : 31/07/2022

Operación	ABR 2022 (SBS: MAR 2022)		MAY 2022 (SBS: ABR 2022)		JUN 2022 (SBS: MAY 2022)		JUL 2022 (SBS: JUN 2022)		AGO 2022 (SBS: JUL 2022)		SET 2022 (SBS: JUL2022)	
	Monto *	Dias V.	Monto *	Dias V.	Monto *	Dias V.	Monto *	Dias V.	Monto *	Dias V.	Monto *	Dias V.
RESUMEN												
- Total Deuda	16.760.798,96		16.143.187,52	6	16.976.841,11		16.016.599,08	6	22.223.870,65		22.223.870,65	
- Línea No Utilizada	5.965.707,65		6.291.818,84		4.735.000,06		4.736.349,38		12.830.441,45		12.830.441,45	
- Garantías	32.766.990,00		32.804.721,00		32.067.025,00		31.766.509,00		33.997.502,00		33.997.502,00	
- PROGRAMA REACTIVA PERU	5.317.281,77		4.910.473,53		4.503.297,61		4.503.297,61		3.687.841,38		3.687.841,38	
CREDITOS DIRECTOS												
- CRÉDITOS VIGENTES	5.480.818,23		5.058.733,65	6	5.897.452,12		6.178.857,24	6	12.380.891,81		12.380.891,81	
-- GranE: Préstamos	5.317.281,77		4.910.473,53		5.095.457,61		5.115.297,61	6	11.371.041,38		11.371.041,38	
--- Revolventes									3.763.200,00		3.763.200,00	
--- NoRevolventes	5.317.281,77		4.910.473,53		5.095.457,61		5.115.297,61	6	7.607.841,38		7.607.841,38	
-- GranE: ArrendamientoFinanc	163.536,46		148.181,56		801.994,51		1.063.559,63		1.009.850,43		1.009.850,43	
-- MedE: SobregirosCC			78,56	6								
CREDITOS INDIRECTOS												
- CartasFianzaOtorgadas	11.279.980,73		11.084.453,87		11.079.388,99		9.837.741,84		9.842.978,84		9.842.978,84	
LINEA NO UTIL. Y CRED. NO DESEMB.												
- LinCredDescuentos	2.958.400,00		3.067.200,00		2.960.800,00		3.060.000,00		3.136.000,00		3.136.000,00	
- LinCredPréstamos									3.292.800,00		3.292.800,00	
- LinCredAvalessFianzas									5.390.987,13		5.390.987,13	
- LinCredTarjetaCrédito	30.000,00		30.000,00		30.000,00		30.000,00		30.000,00		30.000,00	
- LinCredEsqMultilínea	2.977.307,65		3.194.618,84		1.744.200,06		1.646.349,38		980.654,32		980.654,32	
GARANTIAS												
- GARANTIAS RECIBIDAS	32.766.991,17		32.804.724,29		32.067.027,33		31.766.511,72		33.997.504,99		33.997.504,99	
-- 1eraGEquipoTransporte	653.442,17		677.473,56		1.409.139,37		1.740.633,57		1.783.864,99		1.783.864,99	
-- Gob. Nacional Reactiva Perú	4.253.825,41		3.928.378,82		3.602.638,08		3.602.638,08		2.950.273,10		2.950.273,10	
-- GtíasNoPref(AvalyFianza)	27.859.723,59		28.198.871,91		27.055.249,88		26.423.240,07		29.263.366,90		29.263.366,90	

Montos expresados en unidades de soles*

Última fecha reportada por la SBS : 31/07/2022

6 MESES ANTERIORES		OCT 2021 (SBS: SET 2021)	NOV 2021 (SBS: OCT 2021)	DIC 2021 (SBS: NOV 2021)	ENE 2022 (SBS: DIC 2021)	FEB 2022 (SBS: ENE 2022)	MAR 2022 (SBS: FEB 2022)
NOR (Normal)		100.00	100.00	100.00	100.00	100.00	100.00
% Porcentaje de	CPP (Con Problemas Pote.)	0.00	0.00	0.00	0.00	0.00	0.00
Calificación	DEF (Deficiente)	0.00	0.00	0.00	0.00	0.00	0.00
	DUD (Dudoso)	0.00	0.00	0.00	0.00	0.00	0.00
	PER (Pérdida)	0.00	0.00	0.00	0.00	0.00	0.00

Institución	OCT 2021 (SBS: SET 2021)		NOV 2021 (SBS: OCT 2021)		DIC 2021 (SBS: NOV 2021)		ENE 2022 (SBS: DIC 2021)		FEB 2022 (SBS: ENE 2022)		MAR 2022 (SBS: FEB 2022)	
	Monto *	Dias V.	Monto *	Dias V.	Monto *	Dias V.	Monto *	Dias V.	Monto *	Dias V.	Monto *	Dias V.
INTERBANK	8.599.441,33		8.194.832,23		10.284.379,16		9.848.547,70		7.821.958,05		7.415.884,18	
SCOTIABANK	2.842.793,12		2.815.876,07		2.656.234,05		2.634.165,32		2.609.832,89		2.588.942,53	
BBVA	9.090.252,22		8.973.741,33		8.522.677,05		10.172.846,39		8.763.396,48		6.967.578,66	
BIF	0,00		0,00		0,00		0,00		0,00		0,00	
BANCO GNB PERU	0,00		0,00		0,00		0,00		0,00		0,00	
BANCO PICHINCHA												
TOTAL	20.532.486,67		19.984.449,63		21.463.290,26		22.655.559,41		19.195.187,42		16.972.405,37	

Última fecha reportada por la SBS : 31/07/2022

Operación	OCT 2021 (SBS: SET 2021)		NOV 2021 (SBS: OCT 2021)		DIC 2021 (SBS: NOV 2021)		ENE 2022 (SBS: DIC 2021)		FEB 2022 (SBS: ENE 2022)		MAR 2022 (SBS: FEB 2022)	
	Monto *	Dias V.	Monto *	Dias V.	Monto *	Dias V.	Monto *	Dias V.	Monto *	Dias V.	Monto *	Dias V.
RESUMEN												
- Total Deuda	20.532.486,67		19.984.449,63		21.463.290,26		22.655.559,41		19.195.187,42		16.972.405,37	
- Línea No Utilizada	6.488.706,94		3.197.623,96		3.466.765,98		5.010.294,14		4.759.612,21		6.079.857,48	
- Garantías	38.761.950,00		36.818.542,00		37.345.221,00		36.184.264,00		34.629.516,00		33.399.177,00	
- PROGRAMA REACTIVA PERU	7.750.428,42		7.345.819,32		6.940.844,53		6.535.503,71		6.129.796,53		5.723.722,66	
CREDITOS DIRECTOS												
- CRÉDITOS VIGENTES	8.946.943,93		8.472.592,43		8.861.786,30		9.946.674,85		7.834.185,79		5.910.741,22	
-- GranE: Descuentos	870.658,18		840.119,86		1.651.373,11		3.168.551,11		1.491.770,90			
--- Letras	870.658,18		840.119,86		1.651.373,11		3.168.551,11		1.491.770,90			
-- GranE: Préstamos	7.750.428,42		7.345.819,32		6.940.844,53		6.535.503,71		6.129.796,53		5.723.722,66	

--- NoRevolventes	7.750.428,42	7.345.819,32	6.940.844,53	6.535.503,71	6.129.796,53	5.723.722,66
-- GranE:ArrendamientoFinanc	325.857,33	286.653,25	269.568,66	242.620,03	212.618,36	187.018,56
CREDITOS INDIRECTOS						
- CartasFianzaOtorgadas	11.585.542,74	11.511.857,20	12.601.503,96	12.708.884,56	11.361.001,63	11.061.664,15
LINEA NO UTIL. Y CRED. NO DESEMB.						
- LinCredDescuentos				1.633.959,40	1.574.945,06	3.004.800,00
- LinCredTarjetaCrédito	30.000,00	30.000,00	30.000,00	30.000,00	30.000,00	30.000,00
- LinCredEsqMultilinea	6.458.706,94	3.167.623,96	3.436.765,98	3.346.334,74	3.154.667,15	3.045.057,48
GARANTIAS						
- GARANTIAS RECIBIDAS	38.761.952,34	36.818.544,25	37.345.223,34	36.184.267,76	34.629.518,11	33.399.179,54
-- 1eraGEquipoTransporte	1.147.920,70	742.596,30	756.186,03	742.223,97	715.416,78	699.220,78
-- Gob. Nacional Reactiva Perú	6.200.342,73	5.876.655,45	5.552.675,62	5.228.402,96	4.903.837,22	4.578.978,12
-- GtiasNoPref(AvalyFianza)	31.413.688,91	30.199.292,50	31.036.361,69	30.213.640,83	29.010.264,11	28.120.980,64

Reporte SBS/Microfinanzas por entidades

Reportado por : INTERBANK

Última fecha reportada por la SBS : 31/07/2022

Operación	ABR 2022 (SBS: MAR2022)		MAY 2022 (SBS: ABR2022)		JUN 2022 (SBS: MAY2022)		JUL 2022 (SBS: JUN2022)		AGO 2022 (SBS: JUL2022)		SET 2022 (SBS: JUL2022)	
	Monto *	Dias V.	Monto *	Dias V.	Monto *	Dias V.	Monto *	Dias V.	Monto *	Dias V.	Monto *	Dias V.
Calificación (2)	NOR		NOR		NOR		NOR		NOR		NOR	
RESUMEN												
- Total Deuda	7.477.859,18		7.071.050,94		6.663.875,02		5.352.310,52	6	7.672.854,29		7.672.854,29	
- Garantías	11.731.684,00		10.999.428,00		10.266.513,00		8.954.948,00		10.623.127,00		10.623.127,00	
- PROGRAMA REACTIVA PERU	5.317.281,77		4.910.473,53		4.503.297,61		4.503.297,61		3.687.841,38		3.687.841,38	
CREDITOS DIRECTOS												
- CRÉDITOS VIGENTES	5.317.281,77		4.910.473,53		4.503.297,61		4.503.297,61	6	6.823.841,38		6.823.841,38	
-- GranE:Préstamos	5.317.281,77		4.910.473,53		4.503.297,61		4.503.297,61	6	6.823.841,38		6.823.841,38	
--- Revolventes									3.136.000,00		3.136.000,00	
--- NoRevolventes	5.317.281,77		4.910.473,53		4.503.297,61		4.503.297,61	6	3.687.841,38		3.687.841,38	
CREDITOS INDIRECTOS												
- CartasFianzaOtorgadas	2.160.577,41		2.160.577,41		2.160.577,41		849.012,91		849.012,91		849.012,91	
GARANTIAS												
- GARANTIAS RECIBIDAS	11.731.684,59		10.999.429,76		10.266.513,10		8.954.948,60		10.623.127,39		10.623.127,39	
-- Gob. Nacional Reactiva Perú	4.253.825,41		3.928.378,82		3.602.638,08		3.602.638,08		2.950.273,10		2.950.273,10	
-- GtiasNoPref(AvalyFianza)	7.477.859,18		7.071.050,94		6.663.875,02		5.352.310,52		7.672.854,29		7.672.854,29	

Última fecha reportada por la SBS : 31/07/2022

Operación	OCT 2021 (SBS: SET2021)		NOV 2021 (SBS: OCT2021)		DIC 2021 (SBS: NOV2021)		ENE 2022 (SBS: DIC2021)		FEB 2022 (SBS: ENE2022)		MAR 2022 (SBS: FEB2022)	
	Monto *	Dias V.	Monto *	Dias V.	Monto *	Dias V.	Monto *	Dias V.	Monto *	Dias V.	Monto *	Dias V.
Calificación (2)	NOR		NOR		NOR		NOR		NOR		NOR	
RESUMEN												
- Total Deuda	8.599.441,33		8.194.832,23		10.284.379,16		9.848.547,70		7.821.958,05		7.415.884,18	
- Garantías	14.799.783,00		14.071.487,00		14.185.681,00		13.456.067,00		12.725.795,00		11.994.862,00	
- PROGRAMA REACTIVA PERU	7.750.428,42		7.345.819,32		6.940.844,53		6.535.503,71		6.129.796,53		5.723.722,66	
CREDITOS DIRECTOS												
- CRÉDITOS VIGENTES	7.750.428,42		7.345.819,32		8.592.217,64		8.156.386,18		6.129.796,53		5.723.722,66	
-- GranE:Descuentos					1.651.373,11		1.620.882,47					
--- Letras					1.651.373,11		1.620.882,47					
-- GranE:Préstamos	7.750.428,42		7.345.819,32		6.940.844,53		6.535.503,71		6.129.796,53		5.723.722,66	
--- NoRevolventes	7.750.428,42		7.345.819,32		6.940.844,53		6.535.503,71		6.129.796,53		5.723.722,66	
CREDITOS INDIRECTOS												
- CartasFianzaOtorgadas	849.012,91		849.012,91		1.692.161,52		1.692.161,52		1.692.161,52		1.692.161,52	
GARANTIAS												
- GARANTIAS RECIBIDAS	14.799.784,06		14.071.487,68		14.185.681,67		13.456.068,19		12.725.795,27		11.994.862,30	
-- Gob. Nacional Reactiva Perú	6.200.342,73		5.876.655,45		5.552.675,62		5.228.402,96		4.903.837,22		4.578.978,12	
-- GtiasNoPref(AvalyFianza)	8.599.441,33		8.194.832,23		8.633.006,05		8.227.665,23		7.821.958,05		7.415.884,18	

Reportado por : SCOTIABANK

Última fecha reportada por la SBS : 31/07/2022

Operación	ABR 2022 (SBS: MAR2022)		MAY 2022 (SBS: ABR2022)		JUN 2022 (SBS: MAY2022)		JUL 2022 (SBS: JUN2022)		AGO 2022 (SBS: JUL2022)		SET 2022 (SBS: JUL2022)	
	Monto *	Dias V.	Monto *	Dias V.	Monto *	Dias V.	Monto *	Dias V.	Monto *	Dias V.	Monto *	Dias V.
Calificación (2)	NOR		NOR		NOR		NOR		NOR		NOR	
RESUMEN												
- Total Deuda	2.569.692,36		2.556.381,16		3.807.299,96		4.091.150,65		7.348.358,57		7.348.358,57	
- Línea No Utilizada	2.977.307,65		3.194.618,84		1.744.200,06		1.646.349,38		6.371.641,45		6.371.641,45	
- Garantías	10.091.027,00		10.462.141,00		10.854.380,00		11.502.332,00		11.788.011,00		11.788.011,00	
CREDITOS DIRECTOS												
- CRÉDITOS VIGENTES	120.679,45		107.368,25		1.358.287,05		1.642.137,74		4.899.345,66		4.899.345,66	
-- GranE:Préstamos					592.160,00		612.000,00		3.920.000,00		3.920.000,00	
--- NoRevolventes					592.160,00		612.000,00		3.920.000,00		3.920.000,00	
-- GranE: ArrendamientoFinanc	120.679,45		107.368,25		766.127,05		1.030.137,74		979.345,66		979.345,66	
CREDITOS INDIRECTOS												
- CartasFianzaOtorgadas	2.449.012,91		2.449.012,91		2.449.012,91		2.449.012,91		2.449.012,91		2.449.012,91	
LINEA NO UTIL. Y CRED. NO DESEMB.												
- LinCredAvaesFianzas									5.390.987,13		5.390.987,13	
- LinCredEsqMultilinea	2.977.307,65		3.194.618,84		1.744.200,06		1.646.349,38		980.654,32		980.654,32	
GARANTIAS												
- GARANTIAS RECIBIDAS	10.091.027,17		10.462.141,19		10.854.380,60		11.502.332,49		11.788.011,34		11.788.011,34	
-- 1eraGEquipoTransporte	476.227,17		493.741,19		1.231.780,60		1.557.332,49		1.596.011,34		1.596.011,34	
-- GtiasNoPref(AvallyFianza)	9.614.800,00		9.968.400,00		9.622.600,00		9.945.000,00		10.192.000,00		10.192.000,00	

Última fecha reportada por la SBS : 31/07/2022

Operación	OCT 2021 (SBS: SET2021)		NOV 2021 (SBS: OCT2021)		DIC 2021 (SBS: NOV2021)		ENE 2022 (SBS: DIC2021)		FEB 2022 (SBS: ENE2022)		MAR 2022 (SBS: FEB2022)	
	Monto *	Dias V.	Monto *	Dias V.	Monto *	Dias V.	Monto *	Dias V.	Monto *	Dias V.	Monto *	Dias V.
Calificación (2)	NOR		NOR		NOR		NOR		NOR		NOR	
RESUMEN												
- Total Deuda	2.842.793,12		2.815.876,07		2.656.234,05		2.634.165,32		2.609.832,89		2.588.942,53	
- Línea No Utilizada	6.458.706,94		3.167.623,96		3.436.765,98		3.346.334,74		3.154.667,15		3.045.057,48	
- Garantías	11.280.775,00		10.885.102,00		11.084.302,00		10.879.644,00		10.486.700,00		10.249.296,00	
CREDITOS DIRECTOS												
- CRÉDITOS VIGENTES	248.618,01		221.700,96		207.221,14		185.152,41		160.819,98		139.929,62	
-- GranE: ArrendamientoFinanc	248.618,01		221.700,96		207.221,14		185.152,41		160.819,98		139.929,62	
CREDITOS INDIRECTOS												
- CartasFianzaOtorgadas	2.594.175,11		2.594.175,11		2.449.012,91		2.449.012,91		2.449.012,91		2.449.012,91	
LINEA NO UTIL. Y CRED. NO DESEMB.												
- LinCredEsqMultilinea	6.458.706,94		3.167.623,96		3.436.765,98		3.346.334,74		3.154.667,15		3.045.057,48	
GARANTIAS												
- GARANTIAS RECIBIDAS	11.280.775,09		10.885.102,05		11.084.302,95		10.879.644,49		10.486.700,21		10.249.296,39	
-- 1eraGEquipoTransporte	532.375,09		513.702,05		523.102,95		513.444,49		494.900,21		483.696,39	
-- GtiasNoPref(AvallyFianza)	10.748.400,00		10.371.400,00		10.561.200,00		10.366.200,00		9.991.800,00		9.765.600,00	

Reportado por : BBVA

Última fecha reportada por la SBS : 31/07/2022

Operación	ABR 2022 (SBS: MAR2022)		MAY 2022 (SBS: ABR2022)		JUN 2022 (SBS: MAY2022)		JUL 2022 (SBS: JUN2022)		AGO 2022 (SBS: JUL2022)		SET 2022 (SBS: JUL2022)	
	Monto *	Dias V.	Monto *	Dias V.	Monto *	Dias V.	Monto *	Dias V.	Monto *	Dias V.	Monto *	Dias V.
Calificación (2)	NOR		NOR		NOR		NOR		NOR		NOR	
RESUMEN												
- Total Deuda	6.713.247,42		6.515.676,86		6.505.666,13		6.573.137,91		7.202.657,79		7.202.657,79	
- Línea No Utilizada	2.988.400,00		3.097.200,00		2.990.800,00		3.090.000,00		6.458.800,00		6.458.800,00	
- Garantías	220.072,00		224.545,00		213.225,00		216.722,00		218.357,00		218.357,00	
CREDITOS DIRECTOS												
- CRÉDITOS VIGENTES	42.857,01		40.813,31		35.867,46		33.421,89		657.704,77		657.704,77	
-- GranE:Préstamos									627.200,00		627.200,00	
--- Revolventes									627.200,00		627.200,00	
-- GranE: ArrendamientoFinanc	42.857,01		40.813,31		35.867,46		33.421,89		30.504,77		30.504,77	
CREDITOS INDIRECTOS												
- CartasFianzaOtorgadas	6.670.390,41		6.474.863,55		6.469.798,67		6.539.716,02		6.544.953,02		6.544.953,02	
LINEA NO UTIL. Y CRED. NO DESEMB.												
- LinCredDescuentos	2.958.400,00		3.067.200,00		2.960.800,00		3.060.000,00		3.136.000,00		3.136.000,00	

- LinCredPréstamos						3.292.800,00	3.292.800,00
- LinCredTarjetaCrédito	30.000,00	30.000,00	30.000,00	30.000,00	30.000,00	30.000,00	30.000,00
GARANTIAS							
- GARANTIAS RECIBIDAS	220.072,01	224.545,68	213.226,23	216.722,97	218.358,42	218.358,42	218.358,42
-- 1eraGEquipoTransporte	177.215,00	183.732,37	177.358,77	183.301,08	187.853,65	187.853,65	187.853,65
-- GtiasNoPref(AvalyFianza)	42.857,01	40.813,31	35.867,46	33.421,89	30.504,77	30.504,77	30.504,77

Última fecha reportada por la SBS : 31/07/2022

Operación	OCT 2021 (SBS: SET2021)		NOV 2021 (SBS: OCT2021)		DIC 2021 (SBS: NOV2021)		ENE 2022 (SBS: DIC2021)		FEB 2022 (SBS: ENE2022)		MAR 2022 (SBS: FEB2022)	
	Monto *	Dias V.	Monto *	Dias V.	Monto *	Dias V.	Monto *	Dias V.	Monto *	Dias V.	Monto *	Dias V.
Calificación (2)	NOR		NOR		NOR		NOR		NOR		NOR	
RESUMEN												
- Total Deuda	9.090.252,22		8.973.741,33		8.522.677,05		10.172.846,39		8.763.396,48		6.967.578,66	
- Línea No Utilizada	30.000,00		30.000,00		30.000,00		1.663.959,40		1.604.945,06		3.034.800,00	
- Garantías	692.784,00		293.846,00		295.430,00		286.246,00		272.314,00		262.612,00	
CREDITOS DIRECTOS												
- CRÉDITOS VIGENTES	947.897,50		905.072,15		62.347,52		1.605.136,26		1.543.569,28		47.088,94	
-- GranE:Descuentos	870.658,18		840.119,86				1.547.668,64		1.491.770,90			
--- Letras	870.658,18		840.119,86				1.547.668,64		1.491.770,90			
-- GranE:ArrendamientoFinanc	77.239,32		64.952,29		62.347,52		57.467,62		51.798,38		47.088,94	
CREDITOS INDIRECTOS												
- CartasFianzaOtorgadas	8.142.354,72		8.068.669,18		8.460.329,53		8.567.710,13		7.219.827,20		6.920.489,72	
LINEA NO UTIL. Y CRED. NO DESEMB.												
- LinCredDescuentos							1.633.959,40		1.574.945,06		3.004.800,00	
- LinCredTarjetaCrédito	30.000,00		30.000,00		30.000,00		30.000,00		30.000,00		30.000,00	
GARANTIAS												
- GARANTIAS RECIBIDAS	692.784,93		293.846,54		295.430,60		286.247,10		272.314,95		262.613,33	
-- 1eraGEquipoTransporte	615.545,61		228.894,25		233.083,08		228.779,48		220.516,57		215.524,39	
-- GtiasNoPref(AvalyFianza)	77.239,32		64.952,29		62.347,52		57.467,62		51.798,38		47.088,94	

Reportado por : BIF

Última fecha reportada por la SBS : 31/07/2022

Operación	ABR 2022 (SBS: MAR2022)		MAY 2022 (SBS: ABR2022)		JUN 2022 (SBS: MAY2022)		JUL 2022 (SBS: JUN2022)		AGO 2022 (SBS: JUL2022)		SET 2022 (SBS: JUL2022)	
	Monto *	Dias V.	Monto *	Dias V.	Monto *	Dias V.	Monto *	Dias V.	Monto *	Dias V.	Monto *	Dias V.
Calificación (2)	SCAL		SCAL		SCAL		SCAL		SCAL		SCAL	
RESUMEN												
- Garantías	7.765.800,00		8.051.400,00		7.772.100,00		8.032.500,00		8.232.000,00		8.232.000,00	
GARANTIAS												
- GARANTIAS RECIBIDAS	7.765.800,00		8.051.400,00		7.772.100,00		8.032.500,00		8.232.000,00		8.232.000,00	
-- GtiasNoPref(AvalyFianza)	7.765.800,00		8.051.400,00		7.772.100,00		8.032.500,00		8.232.000,00		8.232.000,00	

Última fecha reportada por la SBS : 31/07/2022

Operación	OCT 2021 (SBS: SET2021)		NOV 2021 (SBS: OCT2021)		DIC 2021 (SBS: NOV2021)		ENE 2022 (SBS: DIC2021)		FEB 2022 (SBS: ENE2022)		MAR 2022 (SBS: FEB2022)	
	Monto *	Dias V.	Monto *	Dias V.	Monto *	Dias V.	Monto *	Dias V.	Monto *	Dias V.	Monto *	Dias V.
Calificación (2)	SCAL		SCAL		SCAL		SCAL		SCAL		SCAL	
RESUMEN												
- Garantías	8.681.400,00		8.376.900,00		8.530.200,00		8.372.700,00		8.070.300,00		7.887.600,00	
GARANTIAS												
- GARANTIAS RECIBIDAS	8.681.400,00		8.376.900,00		8.530.200,00		8.372.700,00		8.070.300,00		7.887.600,00	
-- GtiasNoPref(AvalyFianza)	8.681.400,00		8.376.900,00		8.530.200,00		8.372.700,00		8.070.300,00		7.887.600,00	

Reportado por : BANCO GNB PERU

Última fecha reportada por la SBS : 31/07/2022

Operación	ABR 2022 (SBS: MAR2022)		MAY 2022 (SBS: ABR2022)		JUN 2022 (SBS: MAY2022)		JUL 2022 (SBS: JUN2022)		AGO 2022 (SBS: JUL2022)		SET 2022 (SBS: JUL2022)	
	Monto *	Dias V.	Monto *	Dias V.	Monto *	Dias V.	Monto *	Dias V.	Monto *	Dias V.	Monto *	Dias V.
Calificación (2)	SCAL		SCAL		SCAL		SCAL		SCAL		SCAL	
RESUMEN												
- Garantías	2.958.407,00		3.067.207,00		2.960.807,00		3.060.007,00		3.136.007,00		3.136.007,00	
GARANTIAS												

- GARANTIAS RECIBIDAS	2.958.407,40	3.067.207,66	2.960.807,40	3.060.007,66	3.136.007,84	3.136.007,84
-- GtiasNoPref(AvalyFianza)	2.958.407,40	3.067.207,66	2.960.807,40	3.060.007,66	3.136.007,84	3.136.007,84

Última fecha reportada por la SBS : 31/07/2022

Operación	OCT 2021 (SBS: SET2021)		NOV 2021 (SBS: OCT2021)		DIC 2021 (SBS: NOV2021)		ENE 2022 (SBS: DIC2021)		FEB 2022 (SBS: ENE2022)		MAR 2022 (SBS: FEB2022)	
	Monto *	Dias V.	Monto *	Dias V.	Monto *	Dias V.	Monto *	Dias V.	Monto *	Dias V.	Monto *	Dias V.
Calificación (2)	SCAL											
RESUMEN												
- Garantías	3.307.208,00		3.191.207,00		3.249.608,00		3.189.607,00		3.074.407,00		3.004.807,00	
GARANTIAS												
- GARANTIAS RECIBIDAS	3.307.208,26		3.191.207,98		3.249.608,12		3.189.607,98		3.074.407,68		3.004.807,52	
-- GtiasNoPref(AvalyFianza)	3.307.208,26		3.191.207,98		3.249.608,12		3.189.607,98		3.074.407,68		3.004.807,52	

Reportado por : BANCO PICHINCHA

Última fecha reportada por la SBS : 31/07/2022

Operación	ABR 2022 (SBS: MAR2022)		MAY 2022 (SBS: ABR2022)		JUN 2022 (SBS: MAY2022)		JUL 2022 (SBS: JUN2022)		AGO 2022 (SBS: JUL2022)		SET 2022 (SBS: JUL2022)	
	Monto *	Dias V.	Monto *	Dias V.	Monto *	Dias V.	Monto *	Dias V.	Monto *	Dias V.	Monto *	Dias V.
Calificación (2)			NOR									
RESUMEN												
- Total Deuda			78,56	6								
CREDITOS DIRECTOS												
- CRÉDITOS VIGENTES			78,56	6								
-- MedE: SobregirosCC			78,56	6								

Última fecha reportada por la SBS : 31/07/2022

Operación	OCT 2021 (SBS: SET2021)		NOV 2021 (SBS: OCT2021)		DIC 2021 (SBS: NOV2021)		ENE 2022 (SBS: DIC2021)		FEB 2022 (SBS: ENE2022)		MAR 2022 (SBS: FEB2022)	
	Monto *	Dias V.	Monto *	Dias V.	Monto *	Dias V.	Monto *	Dias V.	Monto *	Dias V.	Monto *	Dias V.
Calificación (2)												
RESUMEN												

Rectificaciones SBS

Entidad	Periodo SBS	Cuenta	Concepto Rectificación	Dice	Debe Decir
---------	-------------	--------	------------------------	------	------------

Aval/Codeudor

Montos expresados en unidades de soles*

Es Avalista de:

Información reportada por la SBS al 31/07/2022

Tipo Doc	Nro Documento	Nombre/Razón Social	Act	Pre	12m

Montos expresados en unidades de soles*

Quiénes lo Avalan:

Información reportada por la SBS al 31/07/2022

Tipo Doc	Nro Documento	Nombre/Razón Social	Act	Pre	12m
DNI	04063153	ESPINOZA SOTO VICTOR RAUL	●	●	●
Institución SBS			Calif. (2)	Saldo *	
		SCOTIABANK PERU S A A	NOR	765.000,00	
		BANCO BBVA PERÚ	NOR	33.421,89	
		BANCO INTERNACIONAL DEL PERÚ	NOR	5.352.310,52	
DNI	04083333	LLERENA DE ESPINOZA NELLY	●	●	●
Institución SBS			Calif. (2)	Saldo *	
		BANCO INTERNACIONAL DEL PERÚ	NOR	849.012,91	

DNI	04083376	ESPINOZA LLERENA VLADIMIR RAUL			
Institución SBS			Calif. (2)	Saldo *	
	SCOTIABANK PERU S A A		NOR	765.000,00	
DNI	40571392	ESPINOZA LLERENA MIGUEL ANGEL			
Institución SBS			Calif. (2)	Saldo *	
	SCOTIABANK PERU S A A		NOR	765.000,00	
DNI	41441740	ESPINOZA LLERENA LUIS ERNESTO			
Institución SBS			Calif. (2)	Saldo *	
	SCOTIABANK PERU S A A		NOR	7.650.000,00	

Montos expresados en unidades de soles*

Es Avalista de:			Información Reportada por Entidades de Microfinanzas / Otros Créditos		
Tipo Doc	Nro Documento	Nombre/Razón Social	Act	Pre	12m

Montos expresados en unidades de soles*

Quiénes lo Avalan:			Información Reportada por Entidades de Microfinanzas / Otros Créditos		
Tipo Doc	Nro Documento	Nombre/Razón Social	Act	Pre	12m

Documentos Protestados como Deudor/Aceptante

Montos expresados en unidades*

Reportado por la Cámara de Comercio de Lima (CCL)

Documentos Protestados sin Regularizar			
	# Doc	Monto (S/) *	Max Días Venc.
Total:	0	0,00	

Tipo de Cambio 3.844

Nro. Secuencia	Tip. **	Acreeedor/Girador	Tipo Doc.	Moneda	Monto *	Monto * (S/)	Boletín	F. Protesto	F. Venc	Días Venc.
----------------	---------	-------------------	-----------	--------	---------	--------------	---------	-------------	---------	------------

**PR: Protestos, CJ: Cobranza Judicial, MO: Moras, PP: Procesos Penales

Montos expresados en unidades*

Reportado por la Cámara de Comercio de Lima (CCL)

Documentos Protestados Regularizados			
	# Doc	Monto (S/) *	
Total:	0	0,00	

Nro. Secuencia	Tip. **	Acreeedor/Girador	Tipo Doc.	Moneda	Monto *	Monto * (S/)	Boletín	F. Protesto	F. Venc.	F. Reg
----------------	---------	-------------------	-----------	--------	---------	--------------	---------	-------------	----------	--------

**PR: Protestos, CJ: Cobranza Judicial, MO: Moras, PP: Procesos Penales

Detalle de Vencidos

Deuda Laboral

Montos expresados en unidades de soles*

	# Doc	Monto (S/) *	Max Días Venc.
Total:	16	4.581,60	1,809

Se muestran los 10 primeros documentos ordenados por Periodo de Devengue, del más reciente al más antiguo

Nombre del Acreedor de la Obligación	Periodo	Deuda AFP *	Deuda Fondo *	Tipo de Deuda	Situación de Cobranza
PROFUTURO AFP	03/2019	66,67	219,30	Cierta-No Declarada	Judicial
PROFUTURO AFP	02/2019	66,67	219,30	Cierta-No Declarada	Judicial
PROFUTURO AFP	01/2019	66,67	219,30	Cierta-No Declarada	Judicial
PROFUTURO AFP	12/2018	66,87	219,23	Cierta-No Declarada	Judicial
PROFUTURO AFP	09/2018	66,87	219,23	Cierta-No Declarada	Judicial
PROFUTURO AFP	08/2018	66,87	219,23	Cierta-No Declarada	Judicial
PROFUTURO AFP	07/2018	66,87	219,23	Cierta-No Declarada	Judicial
PROFUTURO AFP	06/2018	66,87	219,23	Cierta-No Declarada	Judicial
PROFUTURO AFP	05/2018	66,87	219,23	Cierta-No Declarada	Judicial
PROFUTURO AFP	03/2018	66,65	218,50	Cierta-No Declarada	Judicial

Comercio Exterior

Montos expresados en unidades de dólares

Muestra información reportada por la SUNAT desde el 07/02/2011

Resumen por Ejercicio

Ejercicio	Actividad	Número de Operaciones	Importe USD *	N° Países	3 países con mayor número de operaciones
2021	IMPORTACIÓN	1	7.291,62	1	UNITED STATES

Resumen por Meses

Actividad	Ejercicio	Mes	Número de Operaciones	Importe USD *	N° Países	3 países con mayor número de operaciones
IMPORTACIÓN	2021	AGOSTO	1	7.291,62	1	UNITED STATES

PUBLICACIÓN DIARIO "EL PERUANO"

Reporte Otros Créditos

Institución	ABR 2022		MAY 2022		JUN 2022		JUL 2022		AGO 2022		SET 2022	
	Monto *	Dias V.	Monto *	Dias V.	Monto *	Dias V.	Monto *	Dias V.	Monto *	Dias V.	Monto *	Dias V.
Institución	OCT 2021		NOV 2021		DIC 2021		ENE 2022		FEB 2022		MAR 2022	
	Monto *	Dias V.	Monto *	Dias V.	Monto *	Dias V.	Monto *	Dias V.	Monto *	Dias V.	Monto *	Dias V.

Reporte Otros Créditos por entidades

Sin Información