



Reporte de Deudas

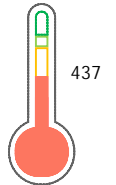
El reporte contiene solo los títulos seleccionados

- Información General
- Consulta Rápida
- Principales Acreedores
- Detalle Variación
- Posición Histórica
- Gráficos
- Rep. Vencidos
- Rep. SBS/Microf.
- SBS/Microf. Entidades
- Rectificaciones SBS
- Avalados/Avalistas
- Hechos de Importancia
- Documentos CCL
- Detalle de Vencidos
- Comercio Exterior
- Otros Créditos
- Otros Créd. Entidades
- Otros Rep. Negativos

RUC 20481810401 - AKM SAC

Fecha Proceso	Tipo Doc.	N. Doc.	Nota	Deuda Total *	Var.	Actual	Previo	12m
18/12/2023	RUC	20481810401	4.000	5.722,15		●	●	●

Score Sentinel



Puntaje Bajo

Sentinel Sabio

Bancarizado: SI

Recomendación de Sentinel Sabio
Evaluación Crediticia

OBSERVAR
Producto Genérico

Detalle:
- Documentos impagos mayor a S/.50 en los 12 meses

Cuota Estimada Mensual

S/ 0.00

Score Sentinel
Nivel de Riesgo

437

Puntaje Bajo

Recomendación:

Estadísticamente, en este nivel de score, 31 de 100 empresas podrían caer en incumplimiento en los próximos 12

Información General

Datos Principales

21/07/2023: Última actualización de información reportada por SUNAT

Razón Social:	AKM SAC		
Nombre Comercial:	-		
Tipo de Contribuyente:	SOCIEDAD ANONIMA CERRADA		
Estado de Contribuyente:	SUSPENSION TEMPORAL	Condición del Contribuyente:	HABIDO
Inicio de Actividades:	10/03/2008		
Tamaño contribuyente:	RESTO	Dependencia:	I.R.LA LIBERTAD-MEPECO
Actividad Económica Principal	PUBLICIDAD		
Actividad Económica Secundaria 1	OTRAS ACTIVID.DE TIPO SERVICIO	Actividad Económica Secundaria 2	-
Fecha Inscripción RRPP:	07/03/2008	Número de Partida Registral:	-
Folio:	-	Asiento:	-

Agente de retención

Direcciones Registradas

Dirección	Fuente
CALLE SAN MATEO NRO 327 URBANIZACION SAN ANDRES III ETAPA TRUJILLO - TRUJILLO - LA LIBERTAD	SUNAT - DOMICILIO FISCAL

Representantes Legales

Nro Documento	Nombre de Representante	Act	Pre	12m	Fecha desde que ocupa Cargo	Cargo
18098243	ACUÑA BRICEÑO MARTIN ALBERTO				07/03/2008	GERENTE GENERAL

Empresas Relacionadas a:

ACUNA BRICENO MARTIN ALBERTO

Ruc	Razón Social	Semáforos			Fecha desde que ocupa Cargo	Cargo	Estado
		Act	Pre	12m			
20397936288	BUSINESS INTERNATIONAL S.R.L				12/04/1999	GERENTE GENERAL	BAJA DE OFICIO
20477356452	UBA CORPORATION S.R.L.				21/07/2011	GERENTE GENERAL	BAJA DE OFICIO

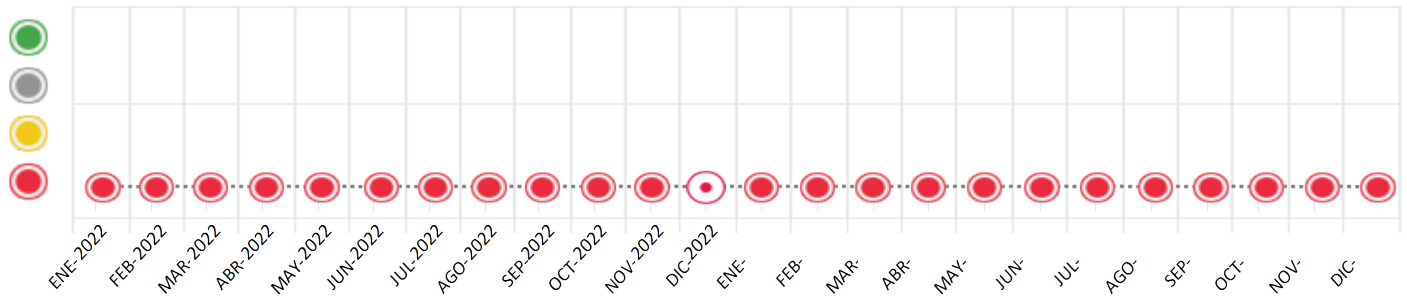
Consulta Rápida

Documento de identidad consultado

Fecha Proceso	Tipo Doc.	N. Doc.	Nombre o Raz. Social	Nota	Deuda Total *	Var.	Actual	Previo	12m
18/12/2023	RUC	20481810401	AKM SAC	4.000	5.722,15				

Montos expresados en unidades de soles*

Semáforos de los últimos 24 meses



Semáforo	Descripción
	No registra información de deudas
	Mínimo Riesgo: Sin deudas vencidas
	Mediano Riesgo: Deudas con poco atraso*
	Alto Riesgo: Deudas con atraso significativo*

*Semáforo deuda menor: Deuda vencida menor S/ 100 personas naturales o menor S/ 500 personas jurídicas

Verde: 0 <= Sem. < 0.001
 Amarillo: 0.001 <= Sem. <= 2
 Rojo: 2 < Sem. <= 6

Variación	Descripción
	Variación Negativa: La nueva información reportada ha incrementado tu riesgo crediticio
	Variación Positiva: La nueva información ha mejorado tu posición de riesgo
	Variación Porcentual Positiva: El monto total reportado por la SBS/Microfinanzas o número de instituciones financieras ha aumentado
	Variación Porcentual Negativa: El monto total reportado por la SBS/Microfinanzas o número de instituciones financieras ha disminuido
	Aproximadamente igual o igual

Detalle de la deuda SBS/Microfinanzas

Entidad	Deuda Anterior			Deuda a DIC 2023				Rect. (1)	Disc.
	JUN 2023	SET 2023	NOV 2023	Fecha Inf.	Calif. (2)	Monto *	Días Venc.		

TOTAL

(1) Ver detalle en el cuadro de Rectificaciones SBS

(2) NOR: Normal, CPP: Con Problemas Potenciales, DEF: Deficiente, DUD: Dudoso, PER: Pérdida, SCAL: Sin Calificación

Detalle de la deuda de Otros Créditos

Entidad	Deuda Anterior			Deuda a DIC 2023				Disc.
	JUN 2023	SET 2023	NOV 2023	Fecha Inf.	Calif. (2)	Monto	Días Venc.	

TOTAL

(2) NOR: Normal, CPP: Con Problemas Potenciales, DEF: Deficiente, DUD: Dudoso, PER: Pérdida, SCAL: Sin Calificación

Detalle de vencidos

# Doc	Fuente - Acreedor	Monto *	Días Venc.
	Documentos Impagos	5.722,15	1,672
1	ENTEL PERU S.A.	5.722,15	1,672

Utilización de Líneas de Crédito

Instituciones	**	Línea Aprobada	Línea No Utilizada	Línea Utilizada	% L. Uti.
TOTAL					0%

**Tipo de Crédito

Principales Acreedores

Montos expresados en unidades de soles*

Resumen de Deudas

Descripción de la Deuda	Monto *	Días
Deuda total SBS al 31/10/2023		
% Calificación normal		
Peor Calificación (2)		
Otros Créditos	0,00	****
Deuda vencida		
Documentos Impagos	5.722,15	1,672
Total deuda vencida	5.722,15	

Detalle de Riesgos SBS/Microfinanzas

Concepto	Saldo *
Deuda Directa	0,00
Deuda Indirecta	0,00
Deuda Castigada	0,00
Deuda Total SBS/MicroFinanzas	0,00
Línea Tarj.Cred. No utilizada	0,00
Total Riesgo SBS/MicroFinanzas	0,00

Detalle de deuda Otros Créditos

Empresa	Calif. (2)	Saldo *	% Ven.	Días Venc.	Disc.
Deuda Total Otros Créditos		0,00	0		

Detalle de vencidos

# Doc	Fuente - Acreedor	Monto *	Días Venc.
	Documentos Impagos	5.722,15	1,672
1	ENTEL PERU S.A.	5.722,15	1,672

Detalle Variación

Montos expresados en unidades de soles*

Resumen de la variación

Descripción de la deuda	11/12/2023	18/12/2023	Variación
Score	4.000	4.000	0.000
Nro. Entidades SBS/Microf.		0	0
Riesgo Total SBS/Microf. *	0,00	0,00	
Deuda Directa	0,00	0,00	0,00
Deuda Indirecta	0,00	0,00	0,00
Deuda Castigada	0,00	0,00	0,00

Variación del Riesgo Total SBS/Microf. *	Antes	18/12/2023	Variación
Último Mes	0,00	0,00	0,00
Último Trimestre	0,00	0,00	0,00
Último Semestre	0,00	0,00	0,00
Último Año	0,00	0,00	0,00

Calificación SBS/Microf.	11/12/2023	18/12/2023	Variación
% NOR (Normal)	0.00	0.00	0.00
% CPP (Con Problemas Potenciales)	0.00	0.00	0.00
% DEF (Deficiente)	0.00	0.00	0.00
% DUD (Dudoso)	0.00	0.00	0.00
% PER (Pérdida)	0.00	0.00	0.00

Deuda vencida *	11/12/2023	18/12/2023	Variación
Total deuda vencida	0,00	0,00	0,00
Deuda por Otros Créditos *	11/12/2023	18/12/2023	Variación
Total deuda otros créditos	0,00	0,00	0,00

Detalle de la variación

Fuente - Acreedor *	11/12/2023	18/12/2023	Variación
---------------------	------------	------------	-----------



Posición Histórica

Montos expresados en unidades de soles*

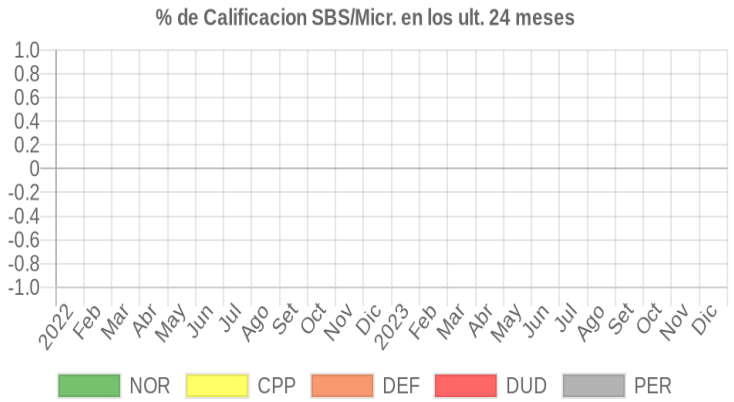
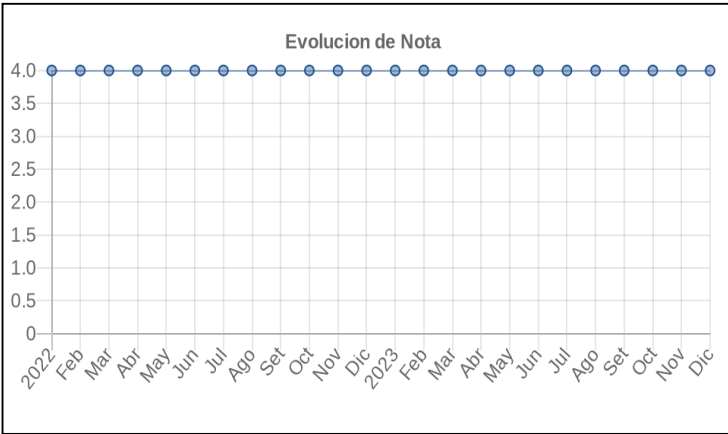
Fecha de Proceso	Sema. Actual	Sem. Riesgo	Var.	Superintendencia de Banca y Seguros (SBS/Microfinan.)				Otros Créditos	Otros Vencidos *				Ctas. Cerr./Anu.		Otros Repor. Negati.	
				# Enti.	Deuda Total *	% Cali. normal	Peor Califi.(2)		Deuda Vencida *	Protestos	Docs. Impagos	Deuda Tributaria	Deuda Laboral	Cta. Cte.		Tar. Cred.
18/12/2023	●	4,000	▢	0	0,00	0,00		0,00	0,00	0,00	5.722,15	0,00	0,00	0	0	0
11/12/2023	●	4,000	▢	0	0,00	0,00		0,00	0,00	0,00	5.722,15	0,00	0,00	0	0	0
22/11/2023	●	4,000	▢	0	0,00	0,00		0,00	0,00	0,00	5.722,15	408,00	0,00	0	0	0
20/11/2023	●	4,000	▢	0	0,00	0,00		0,00	0,00	0,00	5.722,15	408,00	0,00	0	0	0
06/11/2023	●	4,000	▢	0	0,00	0,00		0,00	0,00	0,00	5.722,15	407,00	0,00	0	0	0
24/10/2023	●	4,000	▢	0	0,00	0,00		0,00	0,00	0,00	5.722,15	406,00	0,00	0	0	0
18/10/2023	●	4,000	▢	0	0,00	0,00		0,00	0,00	0,00	5.722,15	405,00	0,00	0	0	0
09/10/2023	●	4,000	▢	0	0,00	0,00		0,00	0,00	0,00	5.722,15	405,00	0,00	0	0	0
30/09/2023	●	4,000	▢	0	0,00	0,00		0,00	0,00	0,00	5.722,15	404,00	0,00	0	0	0
20/09/2023	●	4,000	▢	0	0,00	0,00		0,00	0,00	0,00	5.722,15	403,00	0,00	0	0	0
18/09/2023	●	4,000	▢	0	0,00	0,00		0,00	0,00	0,00	5.722,15	402,00	0,00	0	0	0
04/09/2023	●	4,000	▢	0	0,00	0,00		0,00	0,00	0,00	5.722,15	402,00	0,00	0	0	0
21/08/2023	●	4,000	▢	0	0,00	0,00		0,00	0,00	0,00	5.722,15	401,00	0,00	0	0	0
17/08/2023	●	4,000	▢	0	0,00	0,00		0,00	0,00	0,00	5.722,15	400,00	0,00	0	0	0
07/08/2023	●	4,000	▢	0	0,00	0,00		0,00	0,00	0,00	5.722,15	400,00	0,00	0	0	0
01/08/2023	●	4,000	▢	0	0,00	0,00		0,00	0,00	0,00	5.722,15	399,00	0,00	0	0	0
17/07/2023	●	4,000	▢	0	0,00	0,00		0,00	0,00	0,00	5.722,15	398,00	0,00	0	0	0
13/07/2023	●	4,000	▢	0	0,00	0,00		0,00	0,00	0,00	5.722,15	397,00	0,00	0	0	0
03/07/2023	●	4,000	▢	0	0,00	0,00		0,00	0,00	0,00	5.722,15	397,00	0,00	0	0	0
19/06/2023	●	4,000	▢	0	0,00	0,00		0,00	0,00	0,00	5.722,15	396,00	0,00	0	0	0
12/06/2023	●	4,000	▢	0	0,00	0,00		0,00	0,00	0,00	5.722,15	395,00	0,00	0	0	0
05/06/2023	●	4,000	▢	0	0,00	0,00		0,00	0,00	0,00	5.722,15	395,00	0,00	0	0	0
23/05/2023	●	4,000	▢	0	0,00	0,00		0,00	0,00	0,00	5.722,15	394,00	0,00	0	0	0
16/05/2023	●	4,000	▢	0	0,00	0,00		0,00	0,00	0,00	5.722,15	393,00	0,00	0	0	0
12/05/2023	●	4,000	▢	0	0,00	0,00		0,00	0,00	0,00	5.722,15	392,00	0,00	0	0	0
30/04/2023	●	4,000	▢	0	0,00	0,00		0,00	0,00	0,00	5.722,15	392,00	0,00	0	0	0
19/04/2023	●	4,000	▢	0	0,00	0,00		0,00	0,00	0,00	5.722,15	391,00	0,00	0	0	0
14/04/2023	●	4,000	▢	0	0,00	0,00		0,00	0,00	0,00	5.722,15	390,00	0,00	0	0	0
04/04/2023	●	4,000	▢	0	0,00	0,00		0,00	0,00	0,00	5.722,15	390,00	0,00	0	0	0
21/03/2023	●	4,000	▢	0	0,00	0,00		0,00	0,00	0,00	5.722,15	389,00	0,00	0	0	0
17/03/2023	●	4,000	▢	0	0,00	0,00		0,00	0,00	0,00	5.722,15	388,00	0,00	0	0	0
08/03/2023	●	4,000	▢	0	0,00	0,00		0,00	0,00	0,00	5.722,15	388,00	0,00	0	0	0
23/02/2023	●	4,000	▢	0	0,00	0,00		0,00	0,00	0,00	5.722,15	386,00	0,00	0	0	0
16/02/2023	●	4,000	▢	0	0,00	0,00		0,00	0,00	0,00	5.722,15	386,00	0,00	0	0	0
31/01/2023	●	4,000	▢	0	0,00	0,00		0,00	0,00	0,00	5.722,15	385,00	0,00	0	0	0
20/01/2023	●	4,000	▼	0	0,00	0,00		0,00	0,00	0,00	5.722,15	384,00	0,00	0	0	0
17/01/2023	○	4,000	▢	0	0,00	0,00		0,00	0,00	0,00	0,00	384,00	0,00	0	0	0
03/01/2023	○	4,000	▢	0	0,00	0,00		0,00	0,00	0,00	0,00	383,00	0,00	0	0	0
28/12/2022	○	4,000	▢	0	0,00	0,00		0,00	0,00	0,00	0,00	382,00	0,00	0	0	0
21/12/2022	○	4,000	▲	0	0,00	0,00		0,00	0,00	0,00	0,00	380,00	0,00	0	0	0
05/12/2022	●	4,000	▢	0	0,00	0,00		0,00	0,00	0,00	5.722,15	380,00	0,00	0	0	0
28/11/2022	●	4,000	▢	0	0,00	0,00		0,00	0,00	0,00	5.722,15	380,00	0,00	0	0	0
21/11/2022	●	4,000	▢	0	0,00	0,00		0,00	0,00	0,00	5.722,15	379,00	0,00	0	0	0
14/11/2022	●	4,000	▢	0	0,00	0,00		0,00	0,00	0,00	5.722,15	379,00	0,00	0	0	0
07/11/2022	●	4,000	▢	0	0,00	0,00		0,00	0,00	0,00	5.722,15	378,00	0,00	0	0	0
31/10/2022	●	4,000	▢	0	0,00	0,00		0,00	0,00	0,00	5.722,15	1.696,00	0,00	0	0	0
25/10/2022	●	4,000	▢	0	0,00	0,00		0,00	0,00	0,00	5.722,15	1.693,00	0,00	0	0	0
21/10/2022	●	4,000	▢	0	0,00	0,00		0,00	0,00	0,00	5.722,15	1.692,00	0,00	0	0	0
18/10/2022	●	4,000	▢	0	0,00	0,00		0,00	0,00	0,00	5.722,15	1.692,00	0,00	0	0	0
10/10/2022	●	4,000	▢	0	0,00	0,00		0,00	0,00	0,00	5.722,15	1.689,00	0,00	0	0	0
04/10/2022	●	4,000	▢	0	0,00	0,00		0,00	0,00	0,00	5.722,15	1.687,00	0,00	0	0	0
26/09/2022	●	4,000	▢	0	0,00	0,00		0,00	0,00	0,00	5.722,15	1.685,00	0,00	0	0	0
23/09/2022	●	4,000	▢	0	0,00	0,00		0,00	0,00	0,00	5.722,15	1.682,00	0,00	0	0	0
20/09/2022	●	4,000	▢	0	0,00	0,00		0,00	0,00	0,00	5.722,15	1.682,00	0,00	0	0	0
12/09/2022	●	4,000	▢	0	0,00	0,00		0,00	0,00	0,00	5.722,15	1.680,00	0,00	0	0	0
05/09/2022	●	4,000	▢	0	0,00	0,00		0,00	0,00	0,00	5.722,15	1.678,00	0,00	0	0	0
29/08/2022	●	4,000	▢	0	0,00	0,00		0,00	0,00	0,00	5.722,15	1.676,00	0,00	0	0	0
23/08/2022	●	4,000	▢	0	0,00	0,00		0,00	0,00	0,00	5.722,15	1.673,00	0,00	0	0	0
17/08/2022	●	4,000	▢	0	0,00	0,00		0,00	0,00	0,00	5.722,15	1.672,00	0,00	0	0	0
15/08/2022	●	4,000	▢	0	0,00	0,00		0,00	0,00	0,00	5.722,15	1.672,00	0,00	0	0	0
08/08/2022	●	4,000	▢	0	0,00	0,00		0,00	0,00	0,00	5.722,15	1.669,00	0,00	0	0	0
02/08/2022	●	4,000	▢	0	0,00	0,00		0,00	0,00	0,00	5.722,15	1.666,00	0,00	0	0	0



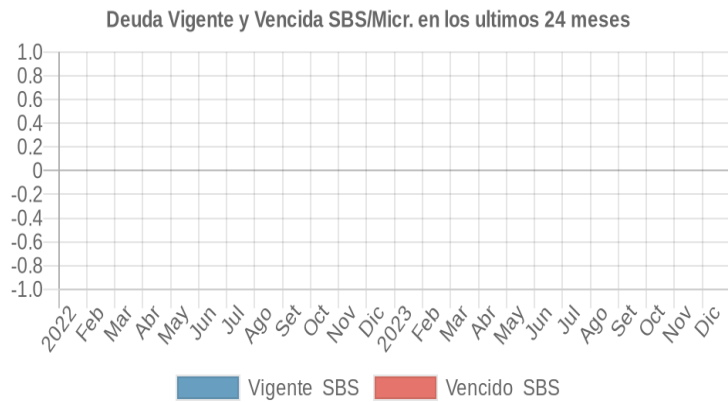
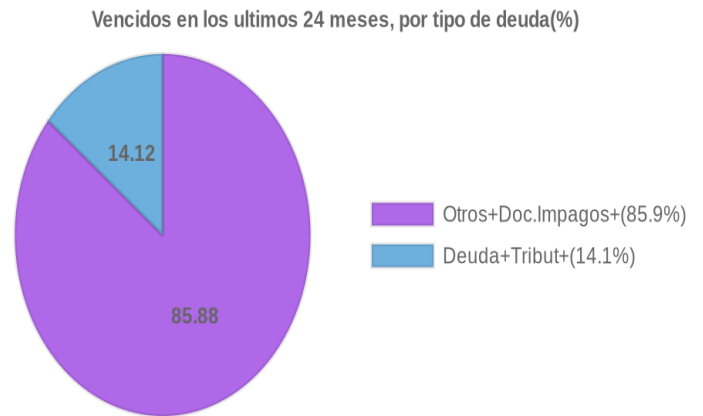
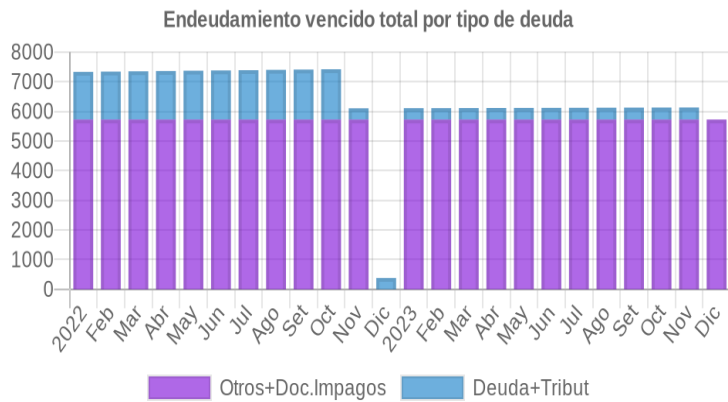
25/07/2022	●	4,000	☰	0	0,00	0,00	0,00	0,00	0,00	5.722,15	1.665,00	0,00	0	0	0
18/07/2022	●	4,000	☰	0	0,00	0,00	0,00	0,00	0,00	5.722,15	1.662,00	0,00	0	0	0
12/07/2022	●	4,000	☰	0	0,00	0,00	0,00	0,00	0,00	5.722,15	1.660,00	0,00	0	0	0
04/07/2022	●	4,000	☰	0	0,00	0,00	0,00	0,00	0,00	5.722,15	1.657,00	0,00	0	0	0
27/06/2022	●	4,000	☰	0	0,00	0,00	0,00	0,00	0,00	5.722,15	1.656,00	0,00	0	0	0
20/06/2022	●	4,000	☰	0	0,00	0,00	0,00	0,00	0,00	5.722,15	1.653,00	0,00	0	0	0
13/06/2022	●	4,000	☰	0	0,00	0,00	0,00	0,00	0,00	5.722,15	1.651,00	0,00	0	0	0
07/06/2022	●	4,000	☰	0	0,00	0,00	0,00	0,00	0,00	5.722,15	1.649,00	0,00	0	0	0
31/05/2022	●	4,000	☰	0	0,00	0,00	0,00	0,00	0,00	5.722,15	1.647,00	0,00	0	0	0
24/05/2022	●	4,000	☰	0	0,00	0,00	0,00	0,00	0,00	5.722,15	1.644,00	0,00	0	0	0
18/05/2022	●	4,000	☰	0	0,00	0,00	0,00	0,00	0,00	5.722,15	1.641,00	0,00	0	0	0
16/05/2022	●	4,000	☰	0	0,00	0,00	0,00	0,00	0,00	5.722,15	1.641,00	0,00	0	0	0
09/05/2022	●	4,000	☰	0	0,00	0,00	0,00	0,00	0,00	5.722,15	1.640,00	0,00	0	0	0
30/04/2022	●	4,000	☰	0	0,00	0,00	0,00	0,00	0,00	5.722,15	1.637,00	0,00	0	0	0
26/04/2022	●	4,000	☰	0	0,00	0,00	0,00	0,00	0,00	5.722,15	1.635,00	0,00	0	0	0
23/04/2022	●	4,000	☰	0	0,00	0,00	0,00	0,00	0,00	5.722,15	1.628,00	0,00	0	0	0
04/04/2022	●	4,000	☰	0	0,00	0,00	0,00	0,00	0,00	5.722,15	1.628,00	0,00	0	0	0
28/03/2022	●	4,000	☰	0	0,00	0,00	0,00	0,00	0,00	5.722,15	1.627,00	0,00	0	0	0
21/03/2022	●	4,000	☰	0	0,00	0,00	0,00	0,00	0,00	5.722,15	1.624,00	0,00	0	0	0
18/03/2022	●	4,000	☰	0	0,00	0,00	0,00	0,00	0,00	5.722,15	1.621,00	0,00	0	0	0
17/03/2022	●	4,000	☰	0	0,00	0,00	0,00	0,00	0,00	5.722,15	1.621,00	0,00	0	0	0
08/03/2022	●	4,000	☰	0	0,00	0,00	0,00	0,00	0,00	5.722,15	1.619,00	0,00	0	0	0
28/02/2022	●	4,000	☰	0	0,00	0,00	0,00	0,00	0,00	5.722,15	1.617,00	0,00	0	0	0
21/02/2022	●	4,000	☰	0	0,00	0,00	0,00	0,00	0,00	5.722,15	1.615,00	0,00	0	0	0
15/02/2022	●	4,000	☰	0	0,00	0,00	0,00	0,00	0,00	5.722,15	1.612,00	0,00	0	0	0
14/02/2022	●	4,000	☰	0	0,00	0,00	0,00	0,00	0,00	5.722,15	1.612,00	0,00	0	0	0
07/02/2022	●	4,000	☰	0	0,00	0,00	0,00	0,00	0,00	5.722,15	1.611,00	0,00	0	0	0
31/01/2022	●	4,000	☰	0	0,00	0,00	0,00	0,00	0,00	5.722,15	1.608,00	0,00	0	0	0
25/01/2022	●	4,000	☰	0	0,00	0,00	0,00	0,00	0,00	5.722,15	1.606,00	0,00	0	0	0
17/01/2022	●	4,000	▼	0	0,00	0,00	0,00	0,00	0,00	5.722,15	1.603,00	0,00	0	0	0
12/01/2022	●	4,000	▼	0	0,00	0,00	0,00	0,00	0,00	5.722,15	355,00	0,00	0	0	0
11/01/2022	●	4,000	☰	0	0,00	0,00	0,00	0,00	0,00	0,00	355,00	0,00	0	0	0
03/01/2022	●	4,000	☰	0	0,00	0,00	0,00	0,00	0,00	0,00	354,00	0,00	0	0	0

Gráficos

Montos expresados en unidades de soles*



NOR: Normal, CPP: Con Problemas Potenciales, DEF: Deficiente, DUD: Dudoso, PER: Pérdida, SCAL: Sin Calificación



Reporte de Vencidos

Montos expresados en unidades de soles*

Fuente - Acreedor	SET 2023			OCT 2023			NOV 2023			DIC 2023		
	# Docs.	Monto *	Dias V.	# Docs.	Monto *	Dias V.	# Docs.	Monto *	Dias V.	# Docs.	Monto *	Dias V.
Documentos Impagos												
ENTEL PERU S.A.	1	5.722,15	159	1	5.722,15	162	1	5.722,15	165	1	5.722,15	167
Total	1	5.722,15	159	1	5.722,15	162	1	5.722,15	165	1	5.722,15	167
Deuda Tributaria												
SUPERINTENDENCIA NACIONAL DE ADMINISTRACION	1	404,00	173	1	406,00	176	1	408,00	179		0,00	0
Total	1	404,00	173	1	406,00	176	1	408,00	179	0		

Montos expresados en unidades de soles*

Fuente - Acreedor	MAY 2023			JUN 2023			JUL 2023			AGO 2023		
	# Docs.	Monto *	Dias V.	# Docs.	Monto *	Dias V.	# Docs.	Monto *	Dias V.	# Docs.	Monto *	Dias V.
Documentos Impagos												
ENTEL PERU S.A.	1	5.722,15	147	1	5.722,15	150	1	5.722,15	153	1	5.722,15	156
Total	1	5.722,15	147	1	5.722,15	150	1	5.722,15	153	1	5.722,15	156
Deuda Tributaria												
SUPERINTENDENCIA NACIONAL DE ADMINISTRACION	1	394,00	161	1	396,00	164	1	398,00	167	1	401,00	170
Total	1	394,00	161	1	396,00	164	1	398,00	167	1	401,00	170

Montos expresados en unidades de soles*

Fuente - Acreedor	ENE 2023			FEB 2023			MAR 2023			ABR 2023		
	# Docs.	Monto *	Dias V.	# Docs.	Monto *	Dias V.	# Docs.	Monto *	Dias V.	# Docs.	Monto *	Dias V.
Documentos Impagos												
ENTEL PERU S.A.	1	5.722,15	135	1	5.722,15	137	1	5.722,15	141	1	5.722,15	144
Total	1	5.722,15	135	1	5.722,15	137	1	5.722,15	141	1	5.722,15	144
Deuda Tributaria												
SUPERINTENDENCIA NACIONAL DE ADMINISTRACION	1	385,00	149	1	386,00	152	1	389,00	155	1	392,00	158
Total	1	385,00	149	1	386,00	152	1	389,00	155	1	392,00	158

Reporte SBS/Microfinanzas

Montos expresados en unidades de soles*

Última fecha reportada por la SBS : 30/11/2023

ÚLTIMOS 6 MESES		JUL 2023 (SBS: JUN 2023)	AGO 2023 (SBS: JUL 2023)	SET 2023 (SBS: AGO 2023)	OCT 2023 (SBS: SET 2023)	NOV 2023 (SBS: OCT 2023)	DIC 2023 (SBS: NOV 2023)
% Porcentaje de Calificación	NOR (Normal)	0.00	0.00	0.00	0.00	0.00	0.00
	CPP (Con Problemas Pote.)	0.00	0.00	0.00	0.00	0.00	0.00
	DEF (Deficiente)	0.00	0.00	0.00	0.00	0.00	0.00
	DUD (Dudoso)	0.00	0.00	0.00	0.00	0.00	0.00
	PER (Pérdida)	0.00	0.00	0.00	0.00	0.00	0.00

Institución	JUL 2023 (SBS: JUN 2023)		AGO 2023 (SBS: JUL 2023)		SET 2023 (SBS: AGO 2023)		OCT 2023 (SBS: SET 2023)		NOV 2023 (SBS: OCT 2023)		DIC 2023 (SBS: NOV 2023)	
	Monto *	Dias V.	Monto *	Dias V.	Monto *	Dias V.	Monto *	Dias V.	Monto *	Dias V.	Monto *	Dias V.

Montos expresados en unidades de soles*

Última fecha reportada por la SBS : 30/11/2023

6 MESES ANTERIORES		ENE 2023 (SBS: DIC 2022)	FEB 2023 (SBS: ENE 2023)	MAR 2023 (SBS: FEB 2023)	ABR 2023 (SBS: MAR 2023)	MAY 2023 (SBS: ABR 2023)	JUN 2023 (SBS: MAY 2023)
% Porcentaje de Calificación	NOR (Normal)	0.00	0.00	0.00	0.00	0.00	0.00
	CPP (Con Problemas Pote.)	0.00	0.00	0.00	0.00	0.00	0.00
	DEF (Deficiente)	0.00	0.00	0.00	0.00	0.00	0.00
	DUD (Dudoso)	0.00	0.00	0.00	0.00	0.00	0.00
	PER (Pérdida)	0.00	0.00	0.00	0.00	0.00	0.00

Institución	ENE 2023 (SBS: DIC 2022)		FEB 2023 (SBS: ENE 2023)		MAR 2023 (SBS: FEB 2023)		ABR 2023 (SBS: MAR 2023)		MAY 2023 (SBS: ABR 2023)		JUN 2023 (SBS: MAY 2023)	
	Monto *	Dias V.	Monto *	Dias V.	Monto *	Dias V.	Monto *	Dias V.	Monto *	Dias V.	Monto *	Dias V.

Reporte SBS/Microfinanzas por entidades

Sin Información

Rectificaciones SBS

Entidad	Periodo SBS	Cuenta	Concepto Rectificación	Dice	Debe Decir
---------	-------------	--------	------------------------	------	------------

Aval/Codeudor

Montos expresados en unidades de soles*

Es Avalista de:

Información reportada por la SBS al 30/09/2023

Tipo Doc	Nro Documento	Nombre/Razón Social	Act	Pre	12m
----------	---------------	---------------------	-----	-----	-----

Montos expresados en unidades de soles*

Quiénes lo Avalan:

Información reportada por la SBS al 30/09/2023

Tipo Doc	Nro Documento	Nombre/Razón Social	Act	Pre	12m
----------	---------------	---------------------	-----	-----	-----

Montos expresados en unidades de soles*

Es Avalista de:

Información Reportada por Entidades de Microfinanzas / Otros Créditos

Tipo Doc	Nro Documento	Nombre/Razón Social	Act	Pre	12m
----------	---------------	---------------------	-----	-----	-----

Montos expresados en unidades de soles*

Quiénes lo Avalan:

Información Reportada por Entidades de Microfinanzas / Otros Créditos

Tipo Doc	Nro Documento	Nombre/Razón Social	Act	Pre	12m
----------	---------------	---------------------	-----	-----	-----

Documentos Protestados como Deudor/Aceptante

Montos expresados en unidades*

Reportado por la Cámara de Comercio de Lima (CCL)

Documentos Protestados sin Regularizar

	# Doc	Monto (S/) *	Max Días Venc.
Total:	0	0,00	

Tipo de Cambio 3.709

Nro. Secuencia	Tip. Reg. **	Acreedor/Girador	Tipo Doc.	Moneda	Monto *	Monto * (S/)	Boletín	F. Protesto	F. Venc.	Días Venc.
----------------	--------------	------------------	-----------	--------	---------	--------------	---------	-------------	----------	------------

**PR: Protestos, CJ: Cobranza Judicial, MO: Moras, PP: Procesos Penales

Montos expresados en unidades*

Reportado por la Cámara de Comercio de Lima (CCL)

Documentos Protestados Regularizados

	# Doc	Monto (S/) *
Total:	0	0,00

Nro. Secuencia	Tip. Reg. **	Acreedor/Girador	Tipo Doc.	Moneda	Monto *	Monto * (S/)	Boletín	F. Protesto	F. Venc.	F. Reg
----------------	--------------	------------------	-----------	--------	---------	--------------	---------	-------------	----------	--------

**PR: Protestos, CJ: Cobranza Judicial, MO: Moras, PP: Procesos Penales

Detalle de Vencidos

Documentos Impagos

Montos expresados en unidades*

	# Doc	Monto (S/) *	Max Días Venc.
Total:	1	5.722,15	1,672

Se muestran los 10 primeros documentos ordenados por Fecha de Vencimiento, del más reciente al más antiguo

Tipo de Cambio 3.709

Nombre del Acreedor de la Obligación	Tipo Comprobante/ Concepto	Nro Comprobante	Condición Deuda	Moneda	Monto *	Monto * (S/)	F. Venc.
ENTEL PERU S.A.	Factura	1.20184332	MOROSIDAD	S/.	5.722,15	5.722,15	21/05/2019

Comercio Exterior

Montos expresados en unidades de dólares

Muestra información reportada por la SUNAT desde el 07/02/2011

Resumen por Ejercicio

Ejercicio	Actividad	Número de Operaciones	Importe USD *	N° Países	3 países con mayor número de operaciones

Resumen por Meses

Actividad	Ejercicio	Mes	Número de Operaciones	Importe USD *	N° Países	3 países con mayor número de operaciones

PUBLICACIÓN DIARIO "EL PERUANO"

Reporte Otros Créditos

Institución	JUL 2023		AGO 2023		SET 2023		OCT 2023		NOV 2023		DIC 2023	
	Monto *	Días V.	Monto *	Días V.	Monto *	Días V.	Monto *	Días V.	Monto *	Días V.	Monto *	Días V.

Institución	ENE 2023		FEB 2023		MAR 2023		ABR 2023		MAY 2023		JUN 2023	
	Monto *	Días V.	Monto *	Días V.	Monto *	Días V.	Monto *	Días V.	Monto *	Días V.	Monto *	Días V.

Reporte Otros Créditos por entidades

Sin Información