



# Reporte de Deudas

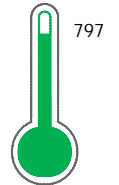
El reporte contiene solo los títulos seleccionados

- Información General
- Consulta Rápida
- Principales Acreedores
- Detalle Variación
- Posición Histórica
- Gráficos
- Rep. Vencidos
- Rep. SBS/Microf.
- SBS/Microf. Entidades
- Rectificaciones SBS
- Avalados/Avalistas
- Hechos de Importancia
- Documentos CCL
- Detalle de Vencidos
- Comercio Exterior
- Otros Créditos
- Otros Créd. Entidades
- Otros Rep. Negativos

RUC 20603134223 - ITALSAN PERU S.A.C.

Fecha Proceso	Tipo Doc.	N. Doc.	Nota	Deuda Total *	Var.	Actual	Previo	12m
31/03/2023	RUC	20603134223	0.000	0,00		<input type="radio"/>	<input type="radio"/>	<input type="radio"/>

Score Sentinel



Riesgo Muy Bajo

## Sentinel Sabio

Bancarizado: NO

**Recomendación de Sentinel Sabio**  
Evaluación Crediticia

**APROBAR**  
Producto Générico

---

**Detalle:**  
- Cumple con todas las reglas de evaluación

**Cuota Estimada Mensual**

S/ 0.00

**Score Sentinel**  
Nivel de Riesgo

797

**Riesgo Muy Bajo**

---

**Recomendación:**

En este nivel de riesgo, 8 de 100 empresas podrían caer en incumplimiento en los próximos 12 meses

## Información General

### Datos Principales

25/01/2023: Última actualización de información reportada por SUNAT

Razón Social:	ITALSAN PERU S.A.C.		
Nombre Comercial:	-		
Tipo de Contribuyente:	SOCIEDAD ANONIMA CERRADA		
Estado de Contribuyente:	ACTIVO	Condición del Contribuyente:	HABIDO
Inicio de Actividades:	26/04/2018		
Tamaño contribuyente:	MEDIANO	Dependencia:	INTENDENCIA LIMA MEPECO
Actividad Económica Principal	VTA. MAY. MATERIALES DE CONSTRUCCION.		
Actividad Económica Secundaria 1	-	Actividad Económica Secundaria 2	-
Fecha Inscripción RRPP:	17/04/2018	Número de Partida Registral:	-
Folio:	-	Asiento:	-

Agente de retención

### Direcciones Registradas

Dirección	Fuente
AVENIDA RICARDO PALMA NRO 341 INT 304 URBANIZACION MIRAFLORES MIRAFLORES - LIMA - LIMA	SUNAT - DOMICILIO FISCAL
AVENIDA JAVIER PRADO ESTE NRO. 488 INT. 2124 SAN ISIDRO - LIMA - LIMA	SUNAT - OF.ADMINIST.
CALLE GASPAR HERNANDEZ NRO. 770 URBANIZACION LIMA INDUSTRIAL LIMA - LIMA - LIMA	SUNAT - DEPOSITO

### Representantes Legales

Nro Documento	Nombre de Representante	Act	Pre	12m	Fecha desde que ocupa Cargo	Cargo
00001861077	LOPEZ DUO LINA MARIA				24/11/2020	APODERADO
40769651	CARDENAS ROMERO VICTOR MANUEL				14/07/2021	APODERADO

### Empresas Relacionadas a:

#### LOPEZ DUO LINA MARIA

Ruc	Razón Social	Semáforos			Fecha desde que ocupa Cargo	Cargo	Estado
		Act	Pre	12m			
20551105149	ZEMSANIA PERU S.A.C.				27/03/2019	APODERADO	ACTIVO
20556806986	FRACTALIA PERU SOCIEDAD ANONIMA				13/05/2021	APODERADO	ACTIVO
20557420062	UR GLOBAL PERU S.A.C.				26/04/2019	GERENTE GENERAL	ACTIVO
20557984195	INGENIERIA DE PROTECCIONES Y CONTROL ELECTRICO SUCURSAL DEL				07/08/2019	LIQUIDADOR	SUSPENSION TEMPORAL
20562928881	BTD PROYECTOS 12 S.A. SUCURSAL DEL PERU				10/02/2020	APODERADO	ACTIVO
20563666529	EDUCALINE EDICIONES S.A.C.				01/07/2019	APODERADO	ACTIVO
20600519914	NERVION PERU S.A.C				02/02/2021	APODERADO	ACTIVO
20600701976	MIORA PERU S.A.C. EN LIQUIDACION				27/10/2020	LIQUIDADOR	BAJA DEFINITIVA
20600774914	ANTARES CONSULTING PERU S.A.C.				13/07/2020	APODERADO	BAJA DE OFICIO
20601078482	EDUCALINE FORMACION S.A.C.				01/07/2019	APODERADO	SUSPENSION TEMPORAL
20601224985	INV SYSTEMS PERU SOCIEDAD ANONIMA CERRADA INV SYSTEMS PERU				10/04/2019	APODERADO	ACTIVO
20601389828	TAPTAP ADVERTISING S.A.C.				23/01/2019	APODERADO	ACTIVO
20601402140	TOPOGRAFOS CASLESA PERU S.A.C.				04/09/2019	APODERADO	ACTIVO



20601756481	GRUPO AGROTECNOLOGIA DEL PERU S.A.C.				13/12/2019	APODERADO	ACTIVO
20602567843	AUDIOLIS PERU S.A.C.				01/07/2019	APODERADO	SUSPENSION TEMPORAL
20602887317	AERTEC SOLUTIONS SUCURSAL PERU				03/07/2019	APODERADO	ACTIVO
20603160445	INVERSIONES DEL MEDITERRANEO SOCIEDAD ANONIMA CERRADA				10/04/2019	APODERADO	ACTIVO
20603234783	MR. JEFF PERU S.A.C.				26/03/2019	APODERADO	ACTIVO
20603315686	IZERTIS SUCURSAL PERU				15/03/2021	APODERADO	ACTIVO
20603641923	AUDITEL INGENIERIA Y SERVICIOS S.L EN LIQUIDACION				08/03/2019	APODERADO	SUSPENSION TEMPORAL
20603730764	TIENDEO PERU S.A.C.				04/10/2019	APODERADO	ACTIVO
20603861362	PRAXIS IT PERU S.A.C.				25/10/2018	APODERADO	ACTIVO
20604031606	DEBRAIN PERU S.A.C.				26/12/2018	APODERADO	ACTIVO
20605654879	ALTAFONTE PERU S.A.C.				05/12/2019	APODERADO	ACTIVO
20605654984	A2M ABOGADOS INTERNACIONALES PERU S.A.C.				22/11/2019	APODERADO	ACTIVO
20605763295	CONSORCIO AERTEC SOLUTIONS SUCURSAL PERÚ Y SENER				26/12/2019	APODERADO	ACTIVO
20606098171	FAGOR TELECOM PERU S.A.C.				10/03/2020	APODERADO	SUSPENSION TEMPORAL
20606514124	INTELLIGENT CUSTOMER ACQUISITION PERU S.A.C.				15/11/2021	APODERADO	ACTIVO
20606724251	SAMY ROAD PERU S.A.C.				16/09/2020	APODERADO	ACTIVO
20607877409	FERTINAGRO PERU S.A.C.				16/04/2021	APODERADO	ACTIVO
20607877719	LATAM ILUMINACION S.A.C				14/04/2021	APODERADO	ACTIVO

## CARDENAS ROMERO VICTOR MANUEL

Ruc	Razón Social	Semáforos			Fecha desde que ocupa Cargo	Cargo	Estado
		Act	Pre	12m			
20503473462	IBERMATICA PERU S.A.C. EN LIQUIDACION				06/12/2021	LIQUIDADOR	ACTIVO
20557420062	UR GLOBAL PERU S.A.C.				26/04/2019	APODERADO	ACTIVO
20600519914	NERVION PERU S.A.C				02/02/2021	APODERADO	ACTIVO
20601450217	SERBAN PERU S.A.C. EN LIQUIDACION - SERBAN S.A.C. EN LIQUIDACION				07/01/2021	LIQUIDADOR	ACTIVO
20602212735	INVISEG SISTEMAS S.L. SUCURSAL PERU EN LIQUIDACION				26/04/2022	LIQUIDADOR	ACTIVO
20603160445	INVERSIONES DEL MEDITERRANEO SOCIEDAD ANONIMA CERRADA				14/07/2021	APODERADO	ACTIVO
20603234783	MR. JEFF PERU S.A.C.				24/09/2020	APODERADO	ACTIVO
20603641923	AUDITEL INGENIERIA Y SERVICIOS S.L EN LIQUIDACION				15/08/2022	LIQUIDADOR	SUSPENSION TEMPORAL
20604031606	DEBRAIN PERU S.A.C.				14/07/2021	APODERADO	ACTIVO
20604859116	SOLUCIONES AVANZADAS DEL AGUA SERVICIOS Y MEDIOAMBIENTE, S.				12/04/2022	APODERADO	ACTIVO
20605654879	ALTAFONTE PERU S.A.C.				05/12/2019	APODERADO	ACTIVO
20606098171	FAGOR TELECOM PERU S.A.C.				10/03/2020	APODERADO	SUSPENSION TEMPORAL
20606116455	PIXILY S.A.C.				28/03/2022	APODERADO	ACTIVO
20606452102	IDRICA PERU S.A.C.				08/04/2022	APODERADO	ACTIVO
20606514124	INTELLIGENT CUSTOMER ACQUISITION PERU S.A.C.				15/11/2021	APODERADO	ACTIVO
20606724251	SAMY ROAD PERU S.A.C.				16/09/2020	APODERADO	ACTIVO
20607877409	FERTINAGRO PERU S.A.C.				16/04/2021	APODERADO	ACTIVO
20607877719	LATAM ILUMINACION S.A.C				14/04/2021	APODERADO	ACTIVO
20608280121	ACADEMIA AMIR PERU S.A.C.				13/07/2021	APODERADO	ACTIVO
20608395513	GALGUS PERU S.A.C.				02/08/2021	APODERADO	ACTIVO
20608993275	THE URBAN ROOSTERS TECHNOLOGIES PERU S.A.C.				28/12/2021	APODERADO	ACTIVO
20609126095	CANALIZACIONES CIVILES S.A. SUCURSAL DEL PERU				28/04/2022	APODERADO	SUSPENSION TEMPORAL
20609410290	CEROCATORCE S.A.C.				08/04/2022	APODERADO	SUSPENSION TEMPORAL

## Consulta Rápida

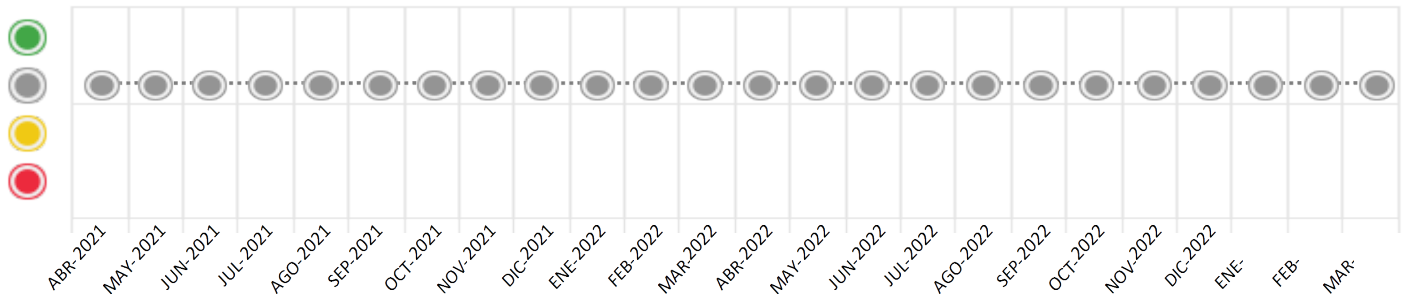
## Documento de identidad consultado

Fecha Proceso	Tipo Doc.	N. Doc.	Nombre o Raz. Social	Nota	Deuda Total	*	Var.	Actual	Previo	12m
---------------	-----------	---------	----------------------	------	-------------	---	------	--------	--------	-----

31/03/2023 RUC 20603134223 ITALSAN PERU S.A.C. 0.000 0,00

Montos expresados en unidades de soles\*

Semáforos de los últimos 24 meses



Semáforo	Descripción
	No registra información de deudas
	Mínimo Riesgo: Sin deudas vencidas
	Mediano Riesgo: Deudas con poco atraso*
	Alto Riesgo: Deudas con atraso significativo*

\*Semáforo deuda menor: Deuda vencida menor S/ 100 personas naturales o menor S/ 500 personas jurídicas

Verde: 0 <= Sem. < 0.001  
 Amarillo: 0.001 <= Sem. <= 2  
 Rojo: 2 < Sem. <= 6

Variación	Descripción
	Variación Negativa: La nueva información reportada ha incrementado tu riesgo crediticio
	Variación Positiva: La nueva información ha mejorado tu posición de riesgo
	Variación Porcentual Positiva: El monto total reportado por la SBS/Microfinanzas o número de instituciones financieras ha aumentado
	Variación Porcentual Negativa: El monto total reportado por la SBS/Microfinanzas o número de instituciones financieras ha disminuido
	Aproximadamente igual o igual

## Detalle de la deuda SBS/Microfinanzas

Entidad	Deuda Anterior			Deuda a MAR 2023				Rect. (1)	Disc.
	SET 2022	DIC 2022	FEB 2023	Fecha Inf.	Calif. (2)	Monto *	Días Venc.		

TOTAL

(1) Ver detalle en el cuadro de Rectificaciones SBS

(2) NOR: Normal, CPP: Con Problemas Potenciales, DEF: Deficiente, DUD: Dudoso, PER: Pérdida, SCAL: Sin Calificación

## Detalle de la deuda de Otros Créditos

Entidad	Deuda Anterior			Deuda a MAR 2023				Disc.
	SET 2022	DIC 2022	FEB 2023	Fecha Inf.	Calif. (2)	Monto	Días Venc.	

TOTAL

(2) NOR: Normal, CPP: Con Problemas Potenciales, DEF: Deficiente, DUD: Dudoso, PER: Pérdida, SCAL: Sin Calificación

## Detalle de vencidos

# Doc	Fuente - Acreedor	Monto *	Días Venc.
-------	-------------------	---------	------------

## Utilización de Líneas de Crédito

Instituciones	**	Línea Aprobada	Línea No Utilizada	Línea Utilizada	% L. Ut.
TOTAL					0%

\*\*Tipo de Crédito

## Principales Acreedores

Montos expresados en unidades de soles\*

## Resumen de Deudas

Descripción de la Deuda	Monto *	Días
Deuda total SBS al 28/02/2023		
% Calificación normal		
Peor Calificación (2)		
Otros Créditos	0,00	****

## Detalle de Riesgos SBS/Microfinanzas

Concepto	Saldo *
Deuda Directa	0,00
Deuda Indirecta	0,00
Deuda Castigada	0,00
Deuda Total SBS/MicroFinanzas	0,00
Línea Tarj.Cred. No utilizada	0,00
Total Riesgo SBS/MicroFinanzas	0,00

## Detalle de deuda Otros Créditos

Empresa	Calif. (2)	Saldo *	% Ven.	Días Venc.	Disc.
Deuda Total Otros Créditos		0,00	0		

## Detalle de vencidos

# Doc	Fuente - Acreedor	Monto *	Días Venc.
-------	-------------------	---------	------------

## Detalle Variación

Montos expresados en unidades de soles\*

## Resumen de la variación

Descripción de la deuda	28/02/2023	31/03/2023	Variación
Score			0,000
Nro. Entidades SBS/Microf.		0	0
Riesgo Total SBS/Microf. *			
Deuda Directa			0,00
Deuda Indirecta			0,00
Deuda Castigada			0,00

Variación del Riesgo Total SBS/Microf. *	Antes	31/03/2023	Variación
Último Mes	0,00	0,00	0,00
Último Trimestre	0,00	0,00	0,00
Último Semestre	0,00	0,00	0,00
Último Año	0,00	0,00	0,00

Calificación SBS/Microf.	28/02/2023	31/03/2023	Variación
% NOR (Normal)	0.00	0.00	0.00
% CPP (Con Problemas Potenciales)	0.00	0.00	0.00
% DEF (Deficiente)	0.00	0.00	0.00
% DUD (Dudoso)	0.00	0.00	0.00
% PER (Pérdida)	0.00	0.00	0.00

Deuda vencida *	28/02/2023	31/03/2023	Variación
Total deuda vencida	0,00	0,00	0,00
Deuda por Otros Créditos *	28/02/2023	31/03/2023	Variación
Total deuda otros créditos	0,00	0,00	0,00

## Detalle de la variación

Fuente - Acreedor *	28/02/2023	31/03/2023	Variación
---------------------	------------	------------	-----------

## Posición Histórica

Montos expresados en unidades de soles\*


Fecha de Proceso	Sema. Actual	Sem. Riesgo	Var.	Superintendencia de Banca y Seguros (SBS/Microfinan.)				Otros Créditos	Otros Vencidos *				Ctas. Cerr./Anu.		Otros Repor. Negati.	
				# Enti.	Deuda Total *	% Cali. normal	Peor Califi.(2)		Deuda Vencida *	Protestos	Docs. Impagos	Deuda Tributaria	Deuda Laboral	Cta. Cte.		Tar. Créd.
31/03/2023	●	0.000	☰	0	0,00	0.00		0,00	0,00	0,00	0,00	0,00	0,00	0	0	0
28/02/2023	●	0.000	☰	0	0,00	0.00		0,00	0,00	0,00	0,00	0,00	0,00	0	0	0
31/01/2023	●	0.000	☰	0	0,00	0.00		0,00	0,00	0,00	0,00	0,00	0,00	0	0	0
31/12/2022	●	0.000	☰	0	0,00	0.00		0,00	0,00	0,00	0,00	0,00	0,00	0	0	0
30/11/2022	●	0.000	☰	0	0,00	0.00		0,00	0,00	0,00	0,00	0,00	0,00	0	0	0



31/10/2022	●	0.000	0	0,00	0,00	0,00	0,00	0,00	0,00	0,00	0,00	0,00	0	0	0
30/09/2022	●	0.000	0	0,00	0,00	0,00	0,00	0,00	0,00	0,00	0,00	0,00	0	0	0
31/08/2022	●	0.000	0	0,00	0,00	0,00	0,00	0,00	0,00	0,00	0,00	0,00	0	0	0
31/07/2022	●	0.000	0	0,00	0,00	0,00	0,00	0,00	0,00	0,00	0,00	0,00	0	0	0
30/06/2022	●	0.000	0	0,00	0,00	0,00	0,00	0,00	0,00	0,00	0,00	0,00	0	0	0
31/05/2022	●	0.000	0	0,00	0,00	0,00	0,00	0,00	0,00	0,00	0,00	0,00	0	0	0
30/04/2022	●	0.000	0	0,00	0,00	0,00	0,00	0,00	0,00	0,00	0,00	0,00	0	0	0
31/03/2022	●	0.000	0	0,00	0,00	0,00	0,00	0,00	0,00	0,00	0,00	0,00	0	0	0
28/02/2022	●	0.000	0	0,00	0,00	0,00	0,00	0,00	0,00	0,00	0,00	0,00	0	0	0
31/01/2022	●	0.000	0	0,00	0,00	0,00	0,00	0,00	0,00	0,00	0,00	0,00	0	0	0
31/12/2021	●	0.000	0	0,00	0,00	0,00	0,00	0,00	0,00	0,00	0,00	0,00	0	0	0
30/11/2021	●	0.000	0	0,00	0,00	0,00	0,00	0,00	0,00	0,00	0,00	0,00	0	0	0
31/10/2021	●	0.000	0	0,00	0,00	0,00	0,00	0,00	0,00	0,00	0,00	0,00	0	0	0
30/09/2021	●	0.000	0	0,00	0,00	0,00	0,00	0,00	0,00	0,00	0,00	0,00	0	0	0
31/08/2021	●	0.000	0	0,00	0,00	0,00	0,00	0,00	0,00	0,00	0,00	0,00	0	0	0
31/07/2021	●	0.000	0	0,00	0,00	0,00	0,00	0,00	0,00	0,00	0,00	0,00	0	0	0
30/06/2021	●	0.000	0	0,00	0,00	0,00	0,00	0,00	0,00	0,00	0,00	0,00	0	0	0
31/05/2021	●	0.000	0	0,00	0,00	0,00	0,00	0,00	0,00	0,00	0,00	0,00	0	0	0
30/04/2021	●	0.000	0	0,00	0,00	0,00	0,00	0,00	0,00	0,00	0,00	0,00	0	0	0

## Gráficos

Montos expresados en unidades de soles\*



NOR: Normal, CPP: Con Problemas Potenciales, DEF: Deficiente, DUD: Dudoso, PER: Pérdida, SCAL: Sin Calificación



## Reporte de Vencidos

Montos expresados en unidades de soles\*

Fuente - Acreedor	DIC 2022			ENE 2023			FEB 2023			MAR 2023		
	# Docs.	Monto *	Dias V.	# Docs.	Monto *	Dias V.	# Docs.	Monto *	Dias V.	# Docs.	Monto *	Dias V.

Montos expresados en unidades de soles\*

Fuente - Acreedor	AGO 2022			SET 2022			OCT 2022			NOV 2022		
	# Docs.	Monto *	Dias V.	# Docs.	Monto *	Dias V.	# Docs.	Monto *	Dias V.	# Docs.	Monto *	Dias V.

Montos expresados en unidades de soles\*

Fuente - Acreedor	ABR 2022			MAY 2022			JUN 2022			JUL 2022		
	# Docs.	Monto *	Dias V.	# Docs.	Monto *	Dias V.	# Docs.	Monto *	Dias V.	# Docs.	Monto *	Dias V.

## Reporte SBS/Microfinanzas

Montos expresados en unidades de soles\*

Última fecha reportada por la SBS : 28/02/2023

ULTIMOS 6 MESES		OCT 2022 (SBS: SET 2022)	NOV 2022 (SBS: OCT 2022)	DIC 2022 (SBS: NOV 2022)	ENE 2023 (SBS: DIC 2022)	FEB 2023 (SBS: ENE 2023)	MAR 2023 (SBS: FEB 2023)
% Porcentaje de	NOR (Normal)	0.00	0.00	0.00	0.00	0.00	0.00
	CPP (Con Problemas Pote.)	0.00	0.00	0.00	0.00	0.00	0.00
Calificación	DEF (Deficiente)	0.00	0.00	0.00	0.00	0.00	0.00
	DUD (Dudoso)	0.00	0.00	0.00	0.00	0.00	0.00
	PER (Pérdida)	0.00	0.00	0.00	0.00	0.00	0.00

Institución	OCT 2022 (SBS: SET 2022)		NOV 2022 (SBS: OCT 2022)		DIC 2022 (SBS: NOV 2022)		ENE 2023 (SBS: DIC 2022)		FEB 2023 (SBS: ENE 2023)		MAR 2023 (SBS: FEB 2023)	
	Monto *	Dias V.	Monto *	Dias V.	Monto *	Dias V.	Monto *	Dias V.	Monto *	Dias V.	Monto *	Dias V.

Montos expresados en unidades de soles\*

Última fecha reportada por la SBS : 28/02/2023

6 MESES ANTERIORES		ABR 2022 (SBS: MAR 2022)	MAY 2022 (SBS: ABR 2022)	JUN 2022 (SBS: MAY 2022)	JUL 2022 (SBS: JUN 2022)	AGO 2022 (SBS: JUL 2022)	SET 2022 (SBS: AGO 2022)
% Porcentaje de	NOR (Normal)	0.00	0.00	0.00	0.00	0.00	0.00
	CPP (Con Problemas Pote.)	0.00	0.00	0.00	0.00	0.00	0.00
Calificación	DEF (Deficiente)	0.00	0.00	0.00	0.00	0.00	0.00
	DUD (Dudoso)	0.00	0.00	0.00	0.00	0.00	0.00
	PER (Pérdida)	0.00	0.00	0.00	0.00	0.00	0.00

Institución	ABR 2022 (SBS: MAR 2022)		MAY 2022 (SBS: ABR 2022)		JUN 2022 (SBS: MAY 2022)		JUL 2022 (SBS: JUN 2022)		AGO 2022 (SBS: JUL 2022)		SET 2022 (SBS: AGO 2022)	
	Monto *	Dias V.	Monto *	Dias V.	Monto *	Dias V.	Monto *	Dias V.	Monto *	Dias V.	Monto *	Dias V.

## Reporte SBS/Microfinanzas por entidades

Sin Información

## Rectificaciones SBS

Entidad	Periodo SBS	Cuenta	Concepto Rectificación	Dice	Debe Decir
---------	-------------	--------	------------------------	------	------------

## Aval/Codeudor

Montos expresados en unidades de soles\*

Es Avalista de:				Información reportada por la SBS al 28/02/2023		
Tipo Doc	Nro Documento	Nombre/Razón Social	Act	Pre	12m	

Montos expresados en unidades de soles\*

Quiénes lo Avalan:				Información reportada por la SBS al 28/02/2023		
Tipo Doc	Nro Documento	Nombre/Razón Social	Act	Pre	12m	

Montos expresados en unidades de soles\*

Es Avalista de:				Información Reportada por Entidades de Microfinanzas / Otros Créditos		
Tipo Doc	Nro Documento	Nombre/Razón Social	Act	Pre	12m	

Montos expresados en unidades de soles\*

Quiénes lo Avalan:				Información Reportada por Entidades de Microfinanzas / Otros Créditos		
Tipo Doc	Nro Documento	Nombre/Razón Social	Act	Pre	12m	

## Documentos Protestados como Deudor/Aceptante

Montos expresados en unidades\*

Reportado por la Cámara de Comercio de Lima (CCL)

Documentos Protestados sin Regularizar			
	# Doc	Monto (S/) *	Max Días Venc.
Total:	0	0,00	

Tipo de Cambio 3.762

Nro. Secuencia	Tip. Reg. **	Acreedor/Girador	Tipo Doc.	Moneda	Monto *	Monto * (S/)	Boletín	F. Protesto	F. Venc.	Días Venc.

\*\*PR: Protestos, CJ: Cobranza Judicial, MO: Moras, PP: Procesos Penales

Montos expresados en unidades\*

Reportado por la Cámara de Comercio de Lima (CCL)

Documentos Protestados Regularizados			
	# Doc	Monto (S/) *	
Total:	0	0,00	

Nro. Secuencia	Tip. Reg. **	Acreedor/Girador	Tipo Doc.	Moneda	Monto *	Monto * (S/)	Boletín	F. Protesto	F. Venc.	F. Reg

\*\*PR: Protestos, CJ: Cobranza Judicial, MO: Moras, PP: Procesos Penales

## Detalle de Vencidos

## Comercio Exterior

Montos expresados en unidades de dólares

Muestra información reportada por la SUNAT desde el 07/02/2011

### Resumen por Ejercicio

Ejercicio	Actividad	Número de Operaciones	Importe USD *	N° Países	3 países con mayor número de operaciones

2023	EXPORTACIÓN	1	12.303,76	1	CHILE
	IMPORTACIÓN	1	1.517,37	1	ITALY
2022	EXPORTACIÓN	7	40.322,76	3	CHILE, PANAMA, COSTA RICA
	IMPORTACIÓN	23	830.706,91	5	ITALY, SPAIN, AUSTRIA
2021	EXPORTACIÓN	5	92.223,45	2	CHILE, PANAMA
	IMPORTACIÓN	8	179.590,68	6	ITALY, AUSTRIA, SPAIN
2020	IMPORTACIÓN	14	309.765,23	3	ITALY, SPAIN, JAPAN
2019	IMPORTACIÓN	38	1.190.724,29	10	ITALY, SPAIN, JAPAN

## Resumen por Meses

Actividad	Ejercicio	Mes	Número de Operaciones	Importe USD *	N° Países	3 países con mayor número de operaciones	
EXPORTACIÓN	2023	ABRIL	1	12.303,76	1	CHILE	
		2022	OCTUBRE	1	5.910,24	2	PANAMA
			AGOSTO	2	4.628,27	2	CHILE, PANAMA
			JUNIO	1	572,01	2	COSTA RICA
			MAYO	1	6.691,22	2	CHILE
			MARZO	1	1.501,78	2	PANAMA
			FEBRERO	1	21.019,24	2	CHILE
	2021	NOVIEMBRE	1	19.723,43	1	PANAMA	
		SETIEMBRE	1	1.524,17	1	CHILE	
		AGOSTO	1	17.036,01	1	CHILE	
		MAYO	1	14.433,74	1	CHILE	
		MARZO	1	39.506,10	1	CHILE	
IMPORTACIÓN	2023	ABRIL	1	1.517,37	1	ITALY	
		2022	NOVIEMBRE	2	75.647,74	1	ITALY
			OCTUBRE	6	247.290,50	4	ITALY, SWEDEN, GERMANY
			SETIEMBRE	3	114.028,68	3	AUSTRIA, ITALY, SPAIN
			JULIO	2	35.365,05	1	ITALY
			JUNIO	2	46.150,04	2	ITALY, SPAIN
			MAYO	4	117.985,15	1	ITALY
			ABRIL	3	190.509,03	1	ITALY
			MARZO	1	3.730,73	1	SPAIN
	2021	DICIEMBRE	1	20.512,16	1	ITALY	
		AGOSTO	1	4.356,03	1	ITALY	
		JULIO	2	59.193,42	3	ITALY, AUSTRIA, SPAIN	
		MAYO	2	44.182,95	4	AUSTRIA, SPAIN, ITALY	
		MARZO	1	31.765,97	1	ITALY	
		ENERO	1	19.580,15	2	CHINA, UNITED STATES	
		2020	DICIEMBRE	3	108.005,59	2	ITALY, SPAIN
			OCTUBRE	2	46.635,13	2	ITALY, SPAIN
			AGOSTO	1	3.314,98	1	ITALY
			JULIO	1	10.175,24	1	ITALY
	MAYO		1	3.055,02	1	ITALY	
	2019	MARZO	2	98.633,46	1	ITALY	
		FEBRERO	2	19.159,24	1	ITALY	
		ENERO	2	20.786,57	3	ITALY, JAPAN, SPAIN	
		DICIEMBRE	4	114.239,31	1	ITALY	
		NOVIEMBRE	3	37.086,07	4	ITALY, JAPAN, UNITED STATES	
		SETIEMBRE	4	63.321,85	4	ITALY, JAPAN, AUSTRIA	
		AGOSTO	5	220.160,81	3	ITALY, AUSTRALIA, SPAIN	
		JULIO	1	12.375,64	1	ITALY	
		JUNIO	5	214.900,39	4	ITALY, TAIWAN, CHINA	
		MAYO	3	19.400,08	2	SPAIN, PANAMA	
ABRIL		4	115.136,23	4	ITALY, SPAIN, GERMANY		
MARZO		4	208.491,89	3	SPAIN, ITALY, JAPAN		
FEBRERO		1	125.609,71	1	ITALY		
ENERO	4	60.002,32	2	SPAIN, ITALY			

## Reporte Otros Créditos

Institución	OCT 2022		NOV 2022		DIC 2022		ENE 2023		FEB 2023		MAR 2023	
	Monto *	Dias V.	Monto *	Dias V.	Monto *	Dias V.	Monto *	Dias V.	Monto *	Dias V.	Monto *	Dias V.

Institución	ABR 2022		MAY 2022		JUN 2022		JUL 2022		AGO 2022		SET 2022	
	Monto *	Dias V.	Monto *	Dias V.	Monto *	Dias V.	Monto *	Dias V.	Monto *	Dias V.	Monto *	Dias V.

## Reporte Otros Créditos por entidades

Sin Información