



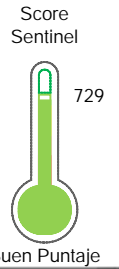
Reporte de Deudas

El reporte contiene solo los títulos seleccionados

- Información General
- Consulta Rápida
- Principales Acreedores
- Detalle Variación
- Posición Histórica
- Gráficos
- Rep. Vencidos
- Rep. SBS/Microf.
- SBS/Microf. Entidades
- Rectificaciones SBS
- Avalados/Avalistas
- Hechos de Importancia
- Documentos CCL
- Detalle de Vencidos
- Comercio Exterior
- Otros Créditos
- Otros Créd. Entidades
- Otros Rep. Negativos

RUC 20601518741 - NORDEX WINDPOWER PERU S.A.

Fecha Proceso	Tipo Doc.	N. Doc.	Nota	Deuda Total *	Var.	Actual	Previo	12m
31/01/2024	RUC	20601518741	0.000	0,00		<input type="radio"/>	<input type="radio"/>	<input checked="" type="radio"/>



Sentinel Sabio

Bancarizado: SI

Recomendación de Sentinel Sabio
Evaluación Crediticia

APROBAR
Producto Générico

Detalle:
- Cumple con todas las reglas de evaluación

Cuota Estimada Mensual

S/ 0.00

Score Sentinel
Nivel de Riesgo

729

Buen Puntaje

Recomendación:

Estadísticamente, en este nivel de score, 10 de 100 empresas podrían caer en incumplimiento en los próximos 12

Información General

Datos Principales

24/01/2024: Última actualización de información reportada por SUNAT

Razón Social:	NORDEX WINDPOWER PERU S.A.		
Nombre Comercial:	-		
Tipo de Contribuyente:	SOCIEDAD ANONIMA		
Estado de Contribuyente:	ACTIVO	Condición del Contribuyente:	HABIDO
Inicio de Actividades:	20/09/2016		
Tamaño contribuyente:	PRINCIPAL	Dependencia:	INTENDENCIA LIMA PRICO
Actividad Económica Principal	CONSTRUCCION EDIFICIOS COMPLETOS.		
Actividad Económica Secundaria 1	OTRAS INDUSTRIAS MANUFACTURE	Actividad Económica Secundaria 2	-
Fecha Inscripción RRPP:	26/08/2016	Número de Partida Registral:	-
Folio:	-	Asiento:	-

Agente de retención

Direcciones Registradas

Dirección	Fuente
AVENIDA EMILIO CAVENECIA NRO 264 INT 28 DTO. 701 URBANIZACION SANTA CRUZ SAN ISIDRO - LIMA - LIMA	SUNAT - DOMICILIO FISCAL

Representantes Legales

Nro Documento	Nombre de Representante	Act	Pre	12m	Fecha desde que ocupa Cargo	Cargo
00000323929	POPOV VLADIMIR				26/08/2016	APODERADO
08261680	HOHAGEN MORY JOSE JORGE				14/03/2023	APODERADO
09931151	MOSQUERA RIVERA CARMEN ELENA				14/03/2023	APODERADO
41148256	YATACO GALLO PAUL RICARDO				14/03/2023	APODERADO

Empresas Relacionadas a:

VLADIMIR POPOV

Ruc	Razón Social	Semáforos			Fecha desde que ocupa Cargo	Cargo	Estado
		Act	Pre	12m			
20518505301	LEGALIS S.A.C.				12/02/2008	APODERADO	BAJA DE OFICIO
20601437717	SPECIALIZED PERU SOCIEDAD COMERCIAL DE RESPONSABILIDAD LIMIT				12/07/2016	APODERADO	ACTIVO
20602484751	BLACKROCK PERU ASESORIAS SOCIEDAD ANONIMA - BLACKROCK PERU				04/09/2017	APODERADO	ACTIVO

HOHAGEN MORY JOSE JORGE

Ruc	Razón Social	Semáforos			Fecha desde que ocupa Cargo	Cargo	Estado
		Act	Pre	12m			
20107271971	ALCALA, HOHAGEN Y ASOCIADOS S.CIVIL DE R.L.				20/04/2010	ADMINISTRADOR	ACTIVO
20473310563	PRAXIS ET VERITAS CONSULTORES S.A.C.				02/11/2009	GERENTE GENERAL	ACTIVO
20502029925	CONSULTORES EN GESTION & CONTROL DE NEGOCIOS S.R.L.				16/04/2001	GERENTE GENERAL	BAJA DE OFICIO
20554992332	SCHAEFFLER PERU S.A.C.				16/03/2018	APODERADO	ACTIVO
20606826843	FEDERACIÓN HLB PERÚ				05/08/2020	APODERADO	ACTIVO

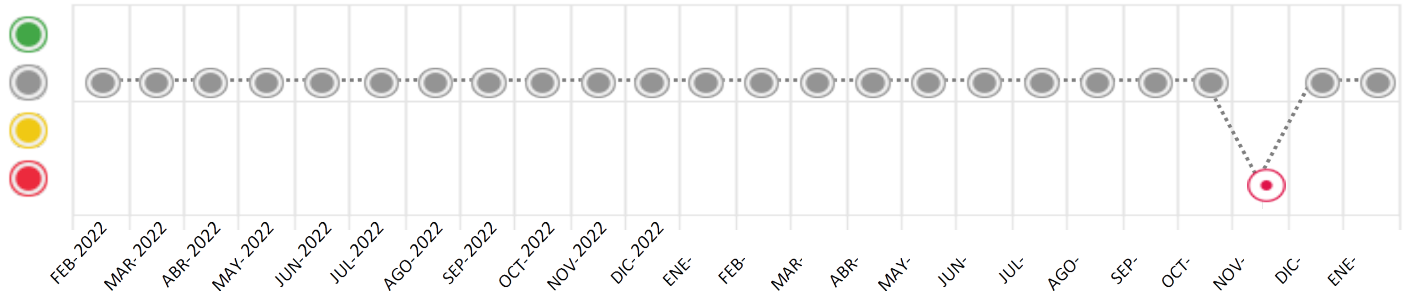
Consulta Rápida

Documento de identidad consultado

Fecha Proceso	Tipo Doc.	N. Doc.	Nombre o Raz. Social	Nota	Deuda Total *	Var.	Actual	Previo	12m
31/01/2024	RUC	20601518741	NORDEX WINDPOWER PERU S.A.	0.000	0,00				

Montos expresados en unidades de soles*

Semáforos de los últimos 24 meses



Semáforo	Descripción
	No registra información de deudas
	Mínimo Riesgo: Sin deudas vencidas
	Mediano Riesgo: Deudas con poco atraso*
	Alto Riesgo: Deudas con atraso significativo*

*Semáforo deuda menor: Deuda vencida menor S/ 100 personas naturales o menor S/ 500 personas jurídicas

Verde: 0 <= Sem. < 0.001
 Amarillo: 0.001 <= Sem. <= 2
 Rojo: 2 < Sem. <= 6

Variación	Descripción
	Variación Negativa: La nueva información reportada ha incrementado tu riesgo crediticio
	Variación Positiva: La nueva información ha mejorado tu posición de riesgo
	Variación Porcentual Positiva: El monto total reportado por la SBS/Microfinanzas o número de instituciones financieras ha aumentado
	Variación Porcentual Negativa: El monto total reportado por la SBS/Microfinanzas o número de instituciones financieras ha disminuido
	Aproximadamente igual o igual

Detalle de la deuda SBS/Microfinanzas

Entidad	Deuda Anterior			Deuda a ENE 2024				Rect. (1)	Disc.
	JUL 2023	OCT 2023	DIC 2023	Fecha Inf.	Calif. (2)	Monto *	Días Venc.		

TOTAL

(1) Ver detalle en el cuadro de Rectificaciones SBS

(2) NOR: Normal, CPP: Con Problemas Potenciales, DEF: Deficiente, DUD: Dudoso, PER: Pérdida, SCAL: Sin Calificación

Detalle de la deuda de Otros Créditos

Entidad	Deuda Anterior			Deuda a ENE 2024				Disc.
	JUL 2023	OCT 2023	DIC 2023	Fecha Inf.	Calif. (2)	Monto	Días Venc.	

TOTAL

(2) NOR: Normal, CPP: Con Problemas Potenciales, DEF: Deficiente, DUD: Dudoso, PER: Pérdida, SCAL: Sin Calificación

Detalle de vencidos

# Doc	Fuente - Acreedor	Monto *	Días Venc.
-------	-------------------	---------	------------

Utilización de Líneas de Crédito

Instituciones	**	Línea Aprobada	Línea No Utilizada	Línea Utilizada	% L. Ut.
TOTAL					0%

**Tipo de Crédito

Principales Acreedores

Montos expresados en unidades de soles*

Resumen de Deudas

Descripción de la Deuda	Monto *	Días
Deuda total SBS al 31/12/2023		
% Calificación normal		
Peor Calificación (2)		
Otros Créditos	0,00	****

Detalle de Riesgos SBS/Microfinanzas

Concepto	Saldo *
Deuda Directa	0,00
Deuda Indirecta	0,00
Deuda Castigada	0,00
Deuda Total SBS/MicroFinanzas	0,00
Línea Tarj.Cred. No utilizada	0,00
Total Riesgo SBS/MicroFinanzas	0,00

Detalle de deuda Otros Créditos

Empresa	Calif. (2)	Saldo *	% Ven.	Días Venc.	Disc.
Deuda Total Otros Créditos		0,00	0		

Detalle de vencidos

Doc Fuente - Acreedor

Monto *

Días Venc.

Detalle Variación

Montos expresados en unidades de soles*

Resumen de la variación

Descripción de la deuda	11/12/2023	31/01/2024	Variación
Score			0,000
Nro. Entidades SBS/Microf.		0	0
Riesgo Total SBS/Microf. *			
Deuda Directa			0,00
Deuda Indirecta			0,00
Deuda Castigada			0,00

Variación del Riesgo Total SBS/Microf. *	Antes	31/01/2024	Variación
Último Mes	0,00	0,00	0,00
Último Trimestre	0,00	0,00	0,00
Último Semestre	0,00	0,00	0,00
Último Año	0,00	0,00	0,00

Calificación SBS/Microf.	11/12/2023	31/01/2024	Variación
% NOR (Normal)	0,00	0,00	0,00
% CPP (Con Problemas Potenciales)	0,00	0,00	0,00
% DEF (Deficiente)	0,00	0,00	0,00
% DUD (Dudoso)	0,00	0,00	0,00
% PER (Pérdida)	0,00	0,00	0,00

Deuda vencida *	11/12/2023	31/01/2024	Variación
Total deuda vencida	0,00	0,00	0,00
Deuda por Otros Créditos *	11/12/2023	31/01/2024	Variación
Total deuda otros créditos	0,00	0,00	0,00

Detalle de la variación

Fuente - Acreedor * 11/12/2023 31/01/2024 Variación

Posición Histórica

Montos expresados en unidades de soles*

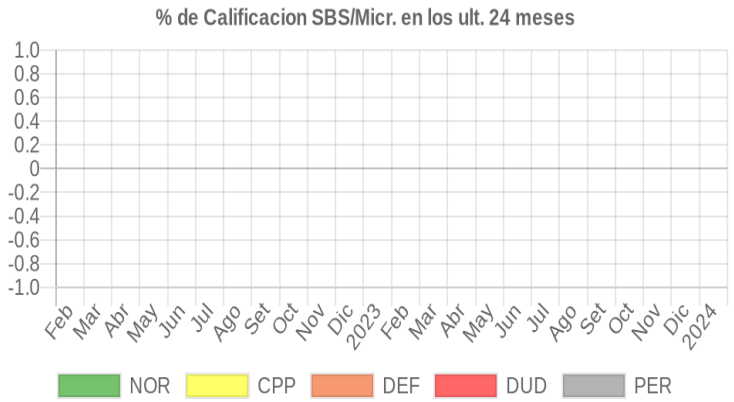
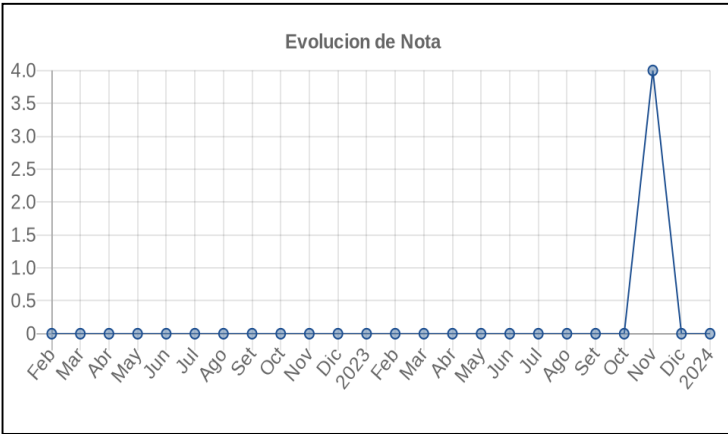
Fecha de Proceso	Sema. Actual	Sem. Riesgo	Var.	Superintendencia de Banca y Seguros (SBS/Microfinan.)				Otros Créditos	Otros Vencidos *				Ctas. Cerr./Anu.		Otros Repor. Negati.	
				# Enti.	Deuda Total *	% Cali. normal	Peor Califi.(2)		Deuda Vencida *	Protestos	Docs. Impagos	Deuda Tributaria	Deuda Laboral	Cta. Cte.		Tar. Créd.
31/01/2024	●	0,000	☰	0	0,00	0,00		0,00	0,00	0,00	0,00	0,00	0,00	0	0	0
11/12/2023	●	0,000	▲	0	0,00	0,00		0,00	0,00	0,00	0,00	0,00	0,00	0	0	0
27/11/2023	●	4,000	▼	0	0,00	0,00		0,00	0,00	0,00	0,00	272,00	0,00	0	0	0
31/10/2023	●	0,000	☰	0	0,00	0,00		0,00	0,00	0,00	0,00	0,00	0,00	0	0	0
30/09/2023	●	0,000	☰	0	0,00	0,00		0,00	0,00	0,00	0,00	0,00	0,00	0	0	0



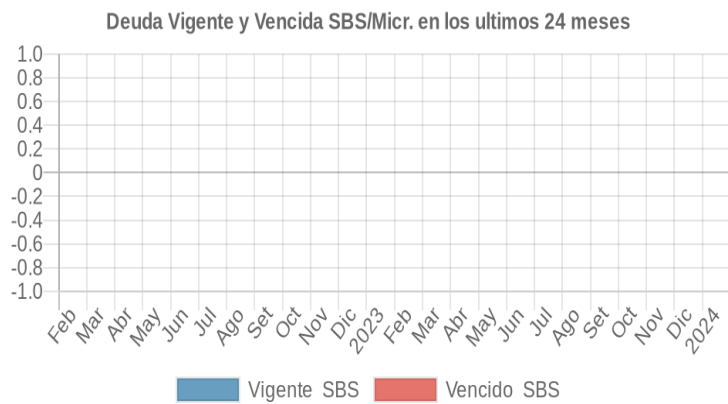
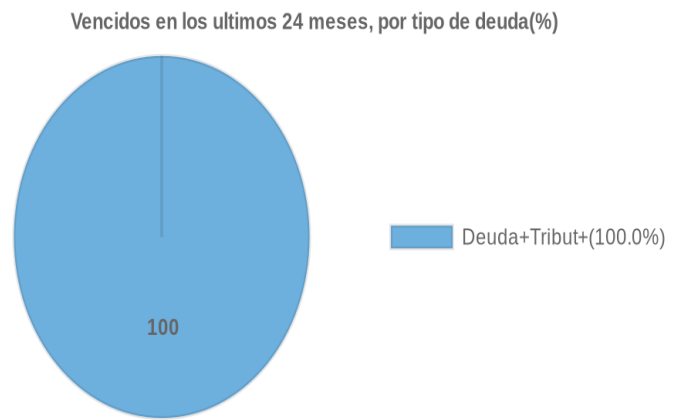
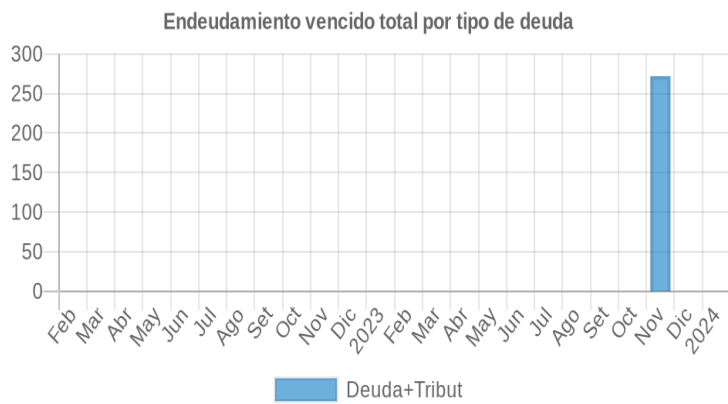
31/08/2023	●	0.000	■	0	0,00	0,00	0,00	0,00	0,00	0,00	0,00	0,00	0	0	0	
31/07/2023	●	0.000	■	0	0,00	0,00	0,00	0,00	0,00	0,00	0,00	0,00	0,00	0	0	0
30/06/2023	●	0.000	■	0	0,00	0,00	0,00	0,00	0,00	0,00	0,00	0,00	0,00	0	0	0
31/05/2023	●	0.000	■	0	0,00	0,00	0,00	0,00	0,00	0,00	0,00	0,00	0,00	0	0	0
30/04/2023	●	0.000	■	0	0,00	0,00	0,00	0,00	0,00	0,00	0,00	0,00	0,00	0	0	0
31/03/2023	●	0.000	■	0	0,00	0,00	0,00	0,00	0,00	0,00	0,00	0,00	0,00	0	0	0
28/02/2023	●	0.000	■	0	0,00	0,00	0,00	0,00	0,00	0,00	0,00	0,00	0,00	0	0	0
31/01/2023	●	0.000	■	0	0,00	0,00	0,00	0,00	0,00	0,00	0,00	0,00	0,00	0	0	0
31/12/2022	●	0.000	■	0	0,00	0,00	0,00	0,00	0,00	0,00	0,00	0,00	0,00	0	0	0
30/11/2022	●	0.000	■	0	0,00	0,00	0,00	0,00	0,00	0,00	0,00	0,00	0,00	0	0	0
31/10/2022	●	0.000	■	0	0,00	0,00	0,00	0,00	0,00	0,00	0,00	0,00	0,00	0	0	0
30/09/2022	●	0.000	■	0	0,00	0,00	0,00	0,00	0,00	0,00	0,00	0,00	0,00	0	0	0
23/08/2022	●	0.000	▲	0	0,00	0,00	0,00	0,00	0,00	0,00	0,00	0,00	0,00	0	0	0
15/08/2022	●	2.000	▼	0	0,00	0,00	0,00	0,00	0,00	0,00	20.742,00	0,00	0,00	0	0	0
31/07/2022	●	0.000	■	0	0,00	0,00	0,00	0,00	0,00	0,00	0,00	0,00	0,00	0	0	0
30/06/2022	●	0.000	■	0	0,00	0,00	0,00	0,00	0,00	0,00	0,00	0,00	0,00	0	0	0
31/05/2022	●	0.000	■	0	0,00	0,00	0,00	0,00	0,00	0,00	0,00	0,00	0,00	0	0	0
30/04/2022	●	0.000	■	0	0,00	0,00	0,00	0,00	0,00	0,00	0,00	0,00	0,00	0	0	0
31/03/2022	●	0.000	■	0	0,00	0,00	0,00	0,00	0,00	0,00	0,00	0,00	0,00	0	0	0
28/02/2022	●	0.000	■	0	0,00	0,00	0,00	0,00	0,00	0,00	0,00	0,00	0,00	0	0	0

Gráficos

Montos expresados en unidades de soles*



NOR: Normal, CPP: Con Problemas Potenciales, DEF: Deficiente, DUD: Dudoso, PER: Pérdida, SCAL: Sin Calificación



Reporte de Vencidos

Montos expresados en unidades de soles*

Fuente - Acreedor	OCT 2023			NOV 2023			DIC 2023			ENE 2024		
	# Docs.	Monto *	Dias V.	# Docs.	Monto *	Dias V.	# Docs.	Monto *	Dias V.	# Docs.	Monto *	Dias V.
Deuda Tributaria												
SUPERINTENDENCIA NACIONAL DE ADMINISTRACION		0,00		1	272,00	456		0,00	0		0,00	
Total	0			1	272,00	456	0			0		

Montos expresados en unidades de soles*

Fuente - Acreedor	JUN 2023			JUL 2023			AGO 2023			SET 2023		
	# Docs.	Monto *	Dias V.	# Docs.	Monto *	Dias V.	# Docs.	Monto *	Dias V.	# Docs.	Monto *	Dias V.
Deuda Tributaria												
SUPERINTENDENCIA NACIONAL DE ADMINISTRACION		0,00			0,00			0,00			0,00	
Total	0			0			0			0		

Montos expresados en unidades de soles*

Fuente - Acreedor	FEB 2023			MAR 2023			ABR 2023			MAY 2023		
	# Docs.	Monto *	Dias V.	# Docs.	Monto *	Dias V.	# Docs.	Monto *	Dias V.	# Docs.	Monto *	Dias V.
Deuda Tributaria												
SUPERINTENDENCIA NACIONAL DE ADMINISTRACION		0,00			0,00			0,00			0,00	
Total	0			0			0			0		

Reporte SBS/Microfinanzas

Montos expresados en unidades de soles*

Última fecha reportada por la SBS : 31/12/2023

ÚLTIMOS 6 MESES		AGO 2023 (SBS: JUL 2023)	SET 2023 (SBS: AGO 2023)	OCT 2023 (SBS: SET 2023)	NOV 2023 (SBS: OCT 2023)	DIC 2023 (SBS: NOV 2023)	ENE 2024 (SBS: DIC 2023)
% Porcentaje de Calificación	NOR (Normal)	0.00	0.00	0.00	0.00	0.00	0.00
	CPP (Con Problemas Pote.)	0.00	0.00	0.00	0.00	0.00	0.00
	DEF (Deficiente)	0.00	0.00	0.00	0.00	0.00	0.00
	DUD (Dudoso)	0.00	0.00	0.00	0.00	0.00	0.00
	PER (Pérdida)	0.00	0.00	0.00	0.00	0.00	0.00

Institución	AGO 2023 (SBS: JUL 2023)		SET 2023 (SBS: AGO 2023)		OCT 2023 (SBS: SET 2023)		NOV 2023 (SBS: OCT 2023)		DIC 2023 (SBS: NOV 2023)		ENE 2024 (SBS: DIC 2023)	
	Monto *	Dias V.	Monto *	Dias V.	Monto *	Dias V.	Monto *	Dias V.	Monto *	Dias V.	Monto *	Dias V.

Montos expresados en unidades de soles*

Última fecha reportada por la SBS : 31/12/2023

6 MESES ANTERIORES		FEB 2023 (SBS: ENE 2023)	MAR 2023 (SBS: FEB 2023)	ABR 2023 (SBS: MAR 2023)	MAY 2023 (SBS: ABR 2023)	JUN 2023 (SBS: MAY 2023)	JUL 2023 (SBS: JUN 2023)
% Porcentaje de Calificación	NOR (Normal)	0.00	0.00	0.00	0.00	0.00	0.00
	CPP (Con Problemas Pote.)	0.00	0.00	0.00	0.00	0.00	0.00
	DEF (Deficiente)	0.00	0.00	0.00	0.00	0.00	0.00
	DUD (Dudoso)	0.00	0.00	0.00	0.00	0.00	0.00
	PER (Pérdida)	0.00	0.00	0.00	0.00	0.00	0.00

Institución	FEB 2023 (SBS: ENE 2023)		MAR 2023 (SBS: FEB 2023)		ABR 2023 (SBS: MAR 2023)		MAY 2023 (SBS: ABR 2023)		JUN 2023 (SBS: MAY 2023)		JUL 2023 (SBS: JUN 2023)	
	Monto *	Dias V.	Monto *	Dias V.	Monto *	Dias V.	Monto *	Dias V.	Monto *	Dias V.	Monto *	Dias V.

Reporte SBS/Microfinanzas por entidades

Sin Información

Rectificaciones SBS



Entidad	Periodo SBS	Cuenta	Concepto Rectificación	Dice	Debe Decir
---------	-------------	--------	------------------------	------	------------

Aval/Codeudor

Montos expresados en unidades de soles*

Es Avalista de:				Información reportada por la SBS al 31/12/2023	
Tipo Doc	Nro Documento	Nombre/Razón Social	Act	Pre	12m

Montos expresados en unidades de soles*

Quiénes lo Avalan:				Información reportada por la SBS al 31/12/2023	
Tipo Doc	Nro Documento	Nombre/Razón Social	Act	Pre	12m

Montos expresados en unidades de soles*

Es Avalista de:				Información Reportada por Entidades de Microfinanzas / Otros Créditos	
Tipo Doc	Nro Documento	Nombre/Razón Social	Act	Pre	12m

Montos expresados en unidades de soles*

Quiénes lo Avalan:				Información Reportada por Entidades de Microfinanzas / Otros Créditos	
Tipo Doc	Nro Documento	Nombre/Razón Social	Act	Pre	12m

Documentos Protestados como Deudor/Aceptante

Montos expresados en unidades*

Reportado por la Cámara de Comercio de Lima (CCL)

Documentos Protestados sin Regularizar			
	# Doc	Monto (S/) *	Max Días Venc.
Total:	0	0,00	

Tipo de Cambio 3.804

Nro. Secuencia	Tip. ** Reg.	Acreedor/Girador	Tipo Doc.	Moneda	Monto *	Monto * (S/)	Boletín	F. Protesto	F. Venc	Días Venc.
----------------	--------------	------------------	-----------	--------	---------	--------------	---------	-------------	---------	------------

**PR: Protestos, CJ: Cobranza Judicial, MO: Moras, PP: Procesos Penales

Montos expresados en unidades*

Reportado por la Cámara de Comercio de Lima (CCL)

Documentos Protestados Regularizados		
	# Doc	Monto (S/) *
Total:	0	0,00

Nro. Secuencia	Tip. ** Reg.	Acreedor/Girador	Tipo Doc.	Moneda	Monto *	Monto * (S/)	Boletín	F. Protesto	F. Venc.	F. Reg
----------------	--------------	------------------	-----------	--------	---------	--------------	---------	-------------	----------	--------

**PR: Protestos, CJ: Cobranza Judicial, MO: Moras, PP: Procesos Penales

Detalle de Vencidos

Comercio Exterior

Montos expresados en unidades de dólares

Muestra información reportada por la SUNAT desde el 07/02/2011

Resumen por Ejercicio

Ejercicio	Actividad	Número de Operaciones	Importe USD *	N° Países	3 países con mayor número de operaciones
2024	EXPORTACIÓN	1	130,07	1	CHILE
	IMPORTACIÓN	17	433.738,91	13	SPAIN, GERMANY, CHINA
2023	EXPORTACIÓN	6	174.489,94	3	CHILE, SPAIN, MEXICO
	IMPORTACIÓN	135	4.673.805,16	36	GERMANY, SPAIN, CHINA
2022	EXPORTACIÓN	3	37.763,20	2	FINLAND, CHILE
	IMPORTACIÓN	47	1.860.489,68	29	SPAIN, GERMANY, SWITZERLAND
2021	EXPORTACIÓN	1	627,44	1	SPAIN
	IMPORTACIÓN	41	2.002.710,49	24	SPAIN, GERMANY, CHINA
2020	EXPORTACIÓN	1	1.312,95	1	SPAIN
	IMPORTACIÓN	25	717.651,96	17	SPAIN, GERMANY, CZECH REPUBLIC

Resumen por Meses

Actividad	Ejercicio	Mes	Número de Operaciones	Importe USD *	N° Países	3 países con mayor número de operaciones	
EXPORTACIÓN	2024	ENERO	1	130,07	1	CHILE	
		NOVIEMBRE	1	33.718,32	1	CHILE	
	2023	SETIEMBRE	1	7.493,52	1	CHILE	
		ABRIL	1	9.221,20	1	SPAIN	
		MARZO	3	124.056,90	1	CHILE, MEXICO	
		NOVIEMBRE	2	12.422,70	2	CHILE, FINLAND	
	2022	MARZO	1	25.340,50	2	FINLAND	
		MAYO	1	627,44	1	SPAIN	
	2020	NOVIEMBRE	1	1.312,95	1	SPAIN	
	IMPORTACIÓN	2024	FEBRERO	6	175.667,05	6	SPAIN, CHINA, GERMANY
ENERO			11	258.071,85	11	GERMANY, CHINA, SPAIN	
2023		DICIEMBRE	15	348.855,98	10	GERMANY, SPAIN, CHINA	
		NOVIEMBRE	12	1.140.378,66	20	GERMANY, SPAIN, DENMARK	
		OCTUBRE	10	523.959,81	22	GERMANY, SPAIN, CHINA	
		SETIEMBRE	11	372.329,33	14	GERMANY, CHINA, SPAIN	
		AGOSTO	17	597.997,83	27	GERMANY, SPAIN, CHINA	
		JULIO	17	124.656,45	14	GERMANY, SPAIN, CHINA	
		JUNIO	10	135.554,51	11	GERMANY, CHINA, SPAIN	
		MAYO	12	422.148,39	25	CHINA, GERMANY, FRANCE	
		ABRIL	3	15.364,81	3	GERMANY, DENMARK, NETHERLANDS	
		MARZO	10	279.960,92	15	GERMANY, SPAIN, CHINA	
		FEBRERO	8	240.668,33	14	GERMANY, SPAIN, CHINA	
		ENERO	10	471.930,15	12	GERMANY, SPAIN, CHINA	
		2022	DICIEMBRE	4	148.031,21	2	SPAIN, INDIA
			NOVIEMBRE	6	161.496,39	9	GERMANY, SPAIN, MALAYSIA
OCTUBRE			5	284.424,57	4	SPAIN, GERMANY, SWITZERLAND	
SETIEMBRE			7	214.560,56	9	SPAIN, FINLAND, ITALY	
AGOSTO			6	340.638,41	9	SPAIN, UNITED STATES, ITALY	
JULIO			6	113.839,73	8	SPAIN, GERMANY, CHILE	
JUNIO			4	218.894,22	6	SPAIN, FINLAND, ITALY	
MAYO			1	57.442,76	6	AUSTRIA, BELGIUM, GERMANY	
ABRIL			4	61.255,74	17	SPAIN, SWITZERLAND, CZECH REPUBLIC	
MARZO			1	106.919,19	9	SWITZERLAND, CZECH REPUBLIC, GERMANY	
FEBRERO			3	152.986,92	19	SPAIN, GERMANY, DENMARK	
2021			DICIEMBRE	2	463.451,70	1	INDIA
		NOVIEMBRE	3	58.024,50	9	SPAIN, CHINA, SWEDEN	
		OCTUBRE	3	71.957,48	11	CHINA, GERMANY, SPAIN	
		SETIEMBRE	3	42.901,04	13	GERMANY, SPAIN, FINLAND	
		JULIO	6	143.449,33	15	SPAIN, GERMANY, DENMARK	
		JUNIO	6	596.036,15	10	CZECH REPUBLIC, GERMANY, SPAIN	
		MAYO	5	13.586,25	4	CHINA, SPAIN, UNITED KINGDOM	
	ABRIL	2	84.996,27	7	GERMANY, SPAIN, FRANCE		
	MARZO	5	41.942,69	6	SPAIN, GERMANY, DENMARK		
	FEBRERO	4	389.293,93	8	GERMANY, SPAIN, FRANCE		

2020	Mes	Días	Monto	Días	Países
	ENERO	2	97.071,16	9	GERMANY, SPAIN, FRANCE
	DICIEMBRE	1	11.790,90	1	SPAIN
	NOVIEMBRE	4	79.141,45	5	SPAIN, CHINA, ITALY
	OCTUBRE	5	151.804,29	7	GERMANY, SPAIN, IRELAND
	SETIEMBRE	2	7.253,84	1	GERMANY
	AGOSTO	1	145.138,80	8	BELGIUM, SWITZERLAND, CZECH REPUBLIC
	JULIO	1	23.708,78	5	CHINA, CZECH REPUBLIC, GERMANY
	JUNIO	2	105.794,80	9	GERMANY, SPAIN, ITALY
	MAYO	2	53.401,17	2	SPAIN, BELGIUM
	ABRIL	1	13.733,38	12	AUSTRIA, BELGIUM, SWITZERLAND
	MARZO	2	50.853,40	4	CZECH REPUBLIC, SPAIN, FRANCE
	FEBRERO	3	52.373,03	7	GERMANY, SPAIN, FRANCE
	ENERO	1	22.658,13	4	BELGIUM, CZECH REPUBLIC, GERMANY

PUBLICACIÓN DIARIO "EL PERUANO"

Reporte Otros Créditos

Institución	AGO 2023		SET 2023		OCT 2023		NOV 2023		DIC 2023		ENE 2024	
	Monto *	Días V.	Monto *	Días V.	Monto *	Días V.	Monto *	Días V.	Monto *	Días V.	Monto *	Días V.

Institución	FEB 2023		MAR 2023		ABR 2023		MAY 2023		JUN 2023		JUL 2023	
	Monto *	Días V.	Monto *	Días V.	Monto *	Días V.	Monto *	Días V.	Monto *	Días V.	Monto *	Días V.

Reporte Otros Créditos por entidades

Sin Información