



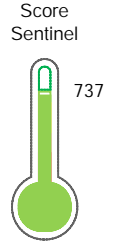
Reporte de Deudas

El reporte contiene solo los títulos seleccionados

- Información General
- Consulta Rápida
- Principales Acreedores
- Detalle Variación
- Posición Histórica
- Gráficos
- Rep. Vencidos
- Rep. SBS/Microf.
- SBS/Microf. Entidades
- Rectificaciones SBS
- Avalados/Avalistas
- Hechos de Importancia
- Documentos CCL
- Detalle de Vencidos
- Comercio Exterior
- Otros Créditos
- Otros Créd. Entidades
- Otros Rep. Negativos

RUC 20605061371 - RENT A CAR GRUPO ROQUE S.A.C.

| Fecha Proceso | Tipo Doc. | N. Doc. | Nota | Deuda Total * | Var. | Actual | Previo | 12m |
|---------------|-----------|-------------|-------|---------------|------|--------------------------------------|--------------------------------------|--------------------------------------|
| 21/06/2024 | RUC | 20605061371 | 0.000 | 763.562,93 | | ● | ● | ● |



Buen Puntaje

*** La persona consultada cuenta con los siguientes créditos e indicadores.**

Línea de Crédito

Sentinel Sabio

Bancarizado: SI

Recomendación de Sentinel Sabio

Evaluación Crediticia



APROBAR
Producto Générico

Detalle:

- Cumple con todas las reglas de evaluación


Cuota Estimada Mensual

Según el cumplimiento de deudas reportadas

S/ 35220,



Score Experian



Buen Puntaje

Estadísticamente, en este nivel de score, 10 de 100 empresas podrían caer en incumplimiento en los próximos 12

Información General

Datos Principales

13/06/2024: Última actualización de información reportada por SUNAT

| | | | |
|----------------------------------|---------------------------------------|----------------------------------|-------------------------|
| Razón Social: | RENT A CAR GRUPO ROQUE S.A.C. | | |
| Nombre Comercial: | - | | |
| Tipo de Contribuyente: | SOCIEDAD ANONIMA CERRADA | | |
| Estado de Contribuyente: | ACTIVO | Condición del Contribuyente: | HABIDO |
| Inicio de Actividades: | 01/08/2019 | | |
| Tamaño contribuyente: | RESTO | Dependencia: | INTENDENCIA LIMA MEPECO |
| Actividad Económica Principal | ALQUILER EQUIPO TRANSPORTE V. TERRES. | | |
| Actividad Económica Secundaria 1 | VENTA DE PARTES, PIEZAS Y ACCES | Actividad Económica Secundaria 2 | - |
| Fecha Inscripción RRPP: | 17/07/2019 | Número de Partida Registral: | - |
| Folio: | - | Asiento: | - |

Agente de retención

Direcciones Registradas

| Dirección | Fuente |
|--|--------------------------|
| JIRON CRUZ DEL SUR NRO 140 INT 716 URBANIZACION LOS GRANADOS SANTIAGO DE SURCO - LIMA - LIMA | SUNAT - DOMICILIO FISCAL |

Representantes Legales

| Nro Documento | Nombre de Representante | Act | Pre | 12m | Fecha desde que ocupa Cargo | Cargo |
|---------------|------------------------------|-----|-----|-----|-----------------------------|------------------------|
| 07457403 | PECEROS ROMANI DORA | | | | 17/07/2019 | GERENTE ADMINISTRATIVO |
| 44927013 | ROQUE PECEROS RICARDO ARTURO | | | | 17/07/2019 | GERENTE GENERAL |
| 75189641 | ROQUE PECEROS JUAN CARLOS | | | | 28/12/2023 | GERENTE ADMINISTRATIVO |

Empresas Relacionadas a:

PECEROS ROMANI DORA

| Ruc | Razón Social | Semáforos | | | Fecha desde que ocupa Cargo | Cargo | Estado |
|-------------|-----------------------------------|-----------|-----|-----|-----------------------------|---------|--------|
| | | Act | Pre | 12m | | | |
| 20507928898 | FABRICA & SERVICIOS RENFER S.A.C. | | | | 05/01/2004 | GERENTE | ACTIVO |

ROQUE PECEROS RICARDO ARTURO

| Ruc | Razón Social | Semáforos | | | Fecha desde que ocupa Cargo | Cargo | Estado |
|-------------|-----------------------------------|-----------|-----|-----|-----------------------------|-----------------|---------------------|
| | | Act | Pre | 12m | | | |
| 20507928898 | FABRICA & SERVICIOS RENFER S.A.C. | | | | 12/03/2009 | GERENTE GENERAL | ACTIVO |
| 20606406658 | INVERSIONES ROPEC S.A.C. | | | | 10/08/2020 | - | SUSPENSION TEMPORAL |

Consulta Rápida

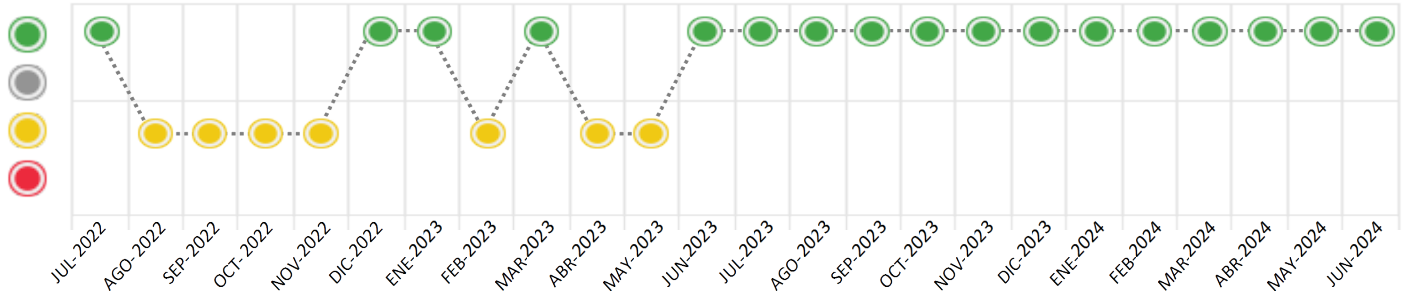
Documento de identidad consultado

| Fecha Proceso | Tipo Doc. | N. Doc. | Nombre o Raz. Social | Nota | Deuda Total * | Var. | Actual | Previo | 12m |
|---------------|-----------|---------|----------------------|------|---------------|------|--------|--------|-----|
|---------------|-----------|---------|----------------------|------|---------------|------|--------|--------|-----|

21/06/2024 RUC 20605061371 RENT A CAR GRUPO ROQUE S.A.C. 0.000 763.562,93

Montos expresados en unidades de soles*

Semáforos de los últimos 24 meses



| Semáforo | Descripción |
|----------|-----------------------------------|
| | No registra información de deudas |
| | Sin deudas vencidas |
| | Deudas con poco atraso* |
| | Deudas con atraso significativo* |

*Semáforo deuda menor: Deuda vencida menor S/ 100 personas naturales o menor S/ 500 personas jurídicas

Verde: 0 <= Sem. < 0.001
 Amarillo: 0.001 <= Sem. <= 2
 Rojo: 2 < Sem. <= 6

| Variación | Descripción |
|-----------|--|
| | Variación Negativa: Retraso en los pagos |
| | Variación Positiva: Mejora en sus pagos |
| | Variación Porcentual Positiva: El monto total reportado por la SBS/Microfinanzas o número de instituciones financieras ha aumentado |
| | Variación Porcentual Negativa: El monto total reportado por la SBS/Microfinanzas o número de instituciones financieras ha disminuido |
| | Aproximadamente igual o igual |

Detalle de la deuda SBS/Microfinanzas

| Entidad | Deuda Anterior | | | Deuda a JUN 2024 | | | | Rect. (1) | Disc. |
|--------------|---------------------|-------------------|-------------------|------------------|------------|-------------------|------------|-----------|-------|
| | DIC 2023 | MAR 2024 | MAY 2024 | Fecha Inf. | Calif. (2) | Monto * | Días Venc. | | |
| BBVA | 623.678,45 | 551.667,62 | 502.119,25 | 31/05/2024 | NOR | 477.229,82 | | | |
| BCP | 326.704,25 | 268.969,89 | 228.945,81 | 31/05/2024 | NOR | 208.476,65 | | | |
| SCOTIABANK | 124.354,28 | 101.670,46 | 85.908,85 | 31/05/2024 | NOR | 77.856,46 | | | |
| TOTAL | 1.074.736,98 | 922.307,97 | 816.973,91 | | | 763.562,93 | | | |

(1) Ver detalle en el cuadro de Rectificaciones SBS

(2) NOR: Normal, CPP: Con Problemas Potenciales, DEF: Deficiente, DUD: Dudoso, PER: Pérdida, SCAL: Sin Calificación

Detalle de la deuda de Otros Créditos

| Entidad | Deuda Anterior | | | Deuda a JUN 2024 | | | | Disc. |
|--------------|----------------|----------|----------|------------------|------------|-------|------------|-------|
| | DIC 2023 | MAR 2024 | MAY 2024 | Fecha Inf. | Calif. (2) | Monto | Días Venc. | |
| TOTAL | | | | | | | | |

(2) NOR: Normal, CPP: Con Problemas Potenciales, DEF: Deficiente, DUD: Dudoso, PER: Pérdida, SCAL: Sin Calificación

Detalle de vencidos

| # Doc | Fuente - Acreedor | Monto * | Días Venc. |
|-------|-------------------|---------|------------|
| | | | |

Utilización de Líneas de Crédito

| Instituciones | ** | Línea Aprobada | Línea No Utilizada | Línea Utilizada | % L. Uti. |
|---------------|-----|----------------|--------------------|-----------------|-----------|
| SCOTIABANK | PRE | | 82.143,54 | | |
| TOTAL | | | 82.143,54 | | 0% |

**(PRE): Préstamos

Principales Acreedores

Montos expresados en unidades de soles*

Resumen de Deudas

| Descripción de la Deuda | Monto * | Días |
|-------------------------------|------------|------|
| Deuda total SBS al 31/05/2024 | 763.562,93 | |
| % Calificación normal | 100.00 | |
| Peor Calificación (2) | NOR | |
| Otros Créditos | 0,00 | **** |

Detalle de deuda SBS/Microfinanzas

| Institución SBS | Calif. (2) | Saldo * | % Ven. | Días Venc. | Rect.(1) |
|--------------------------------------|------------|-------------------|----------|------------|----------|
| BBVA | NOR | 477.229,82 | 0.00 | | |
| BCP | NOR | 208.476,65 | 0.00 | | |
| SCOTIABANK | NOR | 77.856,46 | 0.00 | | |
| Deuda Total SBS/MicroFinanzas | | 763.562,93 | 0 | | |

Detalle de Riesgos SBS/Microfinanzas

| Concepto | Saldo * |
|--------------------------------|------------|
| Deuda Directa | 763.562,93 |
| Deuda Indirecta | 0,00 |
| Deuda Castigada | 0,00 |
| Deuda Total SBS/MicroFinanzas | 763.562,93 |
| Línea Tarj. Cred. No utilizada | 0,00 |
| Total Riesgo SBS/MicroFinanzas | 763.562,93 |

Detalle de deuda Otros Créditos

| Empresa | Calif. (2) | Saldo * | % Ven. | Días Venc. | Disc. |
|----------------------------|------------|---------|--------|------------|-------|
| Deuda Total Otros Créditos | | 0,00 | 0 | | |

Detalle de vencidos

| # Doc | Fuente - Acreedor | Monto * | Días Venc. |
|-------|-------------------|---------|------------|
|-------|-------------------|---------|------------|

Detalle Variación

Montos expresados en unidades de soles*

Resumen de la variación

| Descripción de la deuda | 20/05/2024 | 21/06/2024 | Variación |
|----------------------------|------------|------------|------------|
| Score | 0.000 | 0.000 | 0.000 |
| Nro. Entidades SBS/Microf. | 3 | 3 | 0 |
| Riesgo Total SBS/Microf. * | 816.973,91 | 763.562,93 | |
| Deuda Directa | 816.973,91 | 763.562,93 | -53.410,98 |
| Deuda Indirecta | 0,00 | 0,00 | 0,00 |
| Deuda Castigada | 0,00 | 0,00 | 0,00 |

| Variación del Riesgo Total SBS/Microf. * | Antes | 21/06/2024 | Variación |
|--|--------------|------------|-------------|
| Último Mes | 816.973,91 | 763.562,93 | -53.410,98 |
| Último Trimestre | 922.307,97 | 763.562,93 | -158.745,04 |
| Último Semestre | 1.074.736,98 | 763.562,93 | -311.174,05 |
| Último Año | 775.008,52 | 763.562,93 | -11.445,59 |

| Calificación SBS/Microf. | 20/05/2024 | 21/06/2024 | Variación |
|-----------------------------------|------------|------------|-----------|
| % NOR (Normal) | 100.00 | 100.00 | 0.00 |
| % CPP (Con Problemas Potenciales) | 0.00 | 0.00 | 0.00 |
| % DEF (Deficiente) | 0.00 | 0.00 | 0.00 |
| % DUD (Dudoso) | 0.00 | 0.00 | 0.00 |
| % PER (Pérdida) | 0.00 | 0.00 | 0.00 |

| Deuda vencida * | 20/05/2024 | 21/06/2024 | Variación |
|----------------------------|------------|------------|-----------|
| Total deuda vencida | 0,00 | 0,00 | 0,00 |
| Deuda por Otros Créditos * | 20/05/2024 | 21/06/2024 | Variación |



| | | | |
|----------------------------|------|------|------|
| Total deuda otros créditos | 0,00 | 0,00 | 0,00 |
|----------------------------|------|------|------|

| Detalle de la variación | | | |
|-------------------------|------------|------------|-----------|
| Fuente - Acreedor * | 20/05/2024 | 21/06/2024 | Variación |

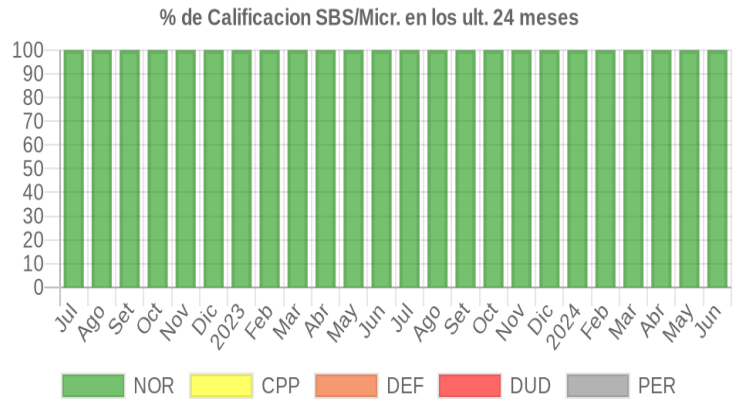
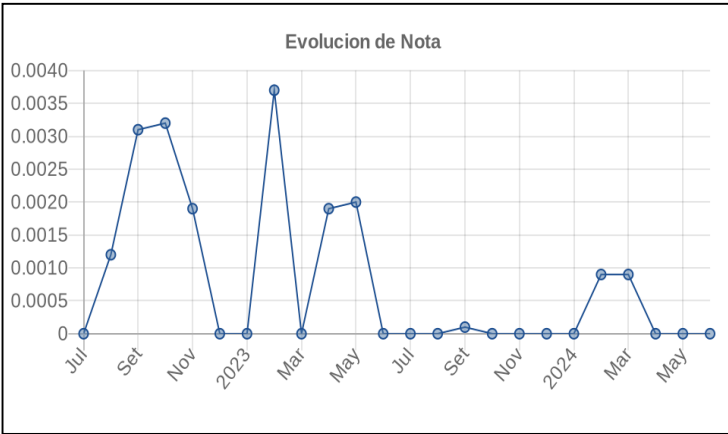
Posición Histórica

Montos expresados en unidades de soles*

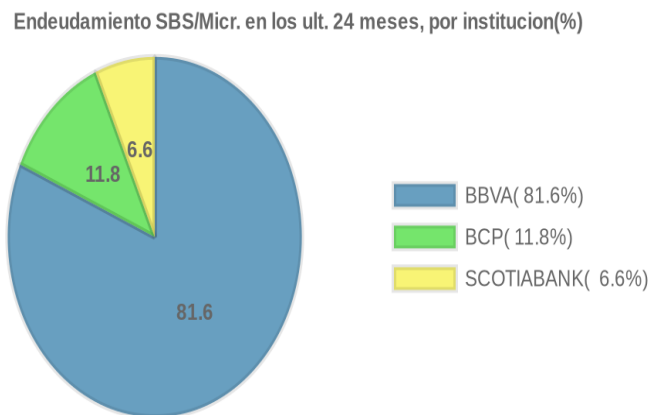
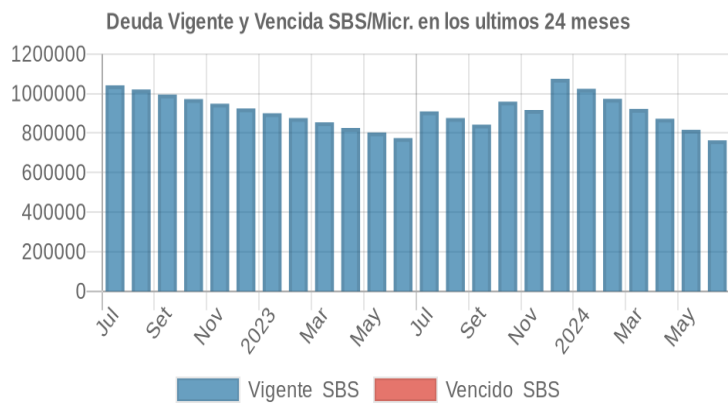
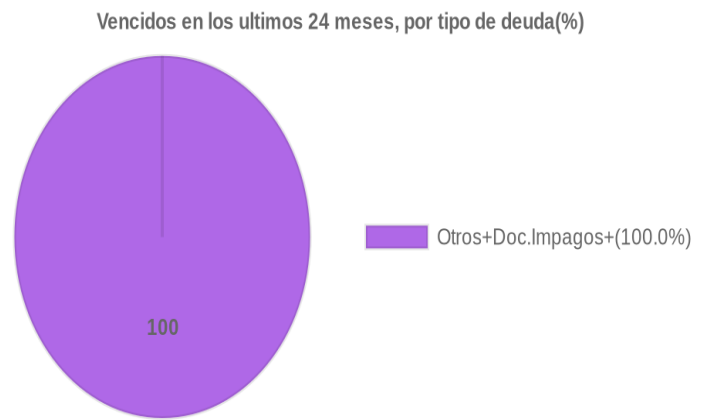
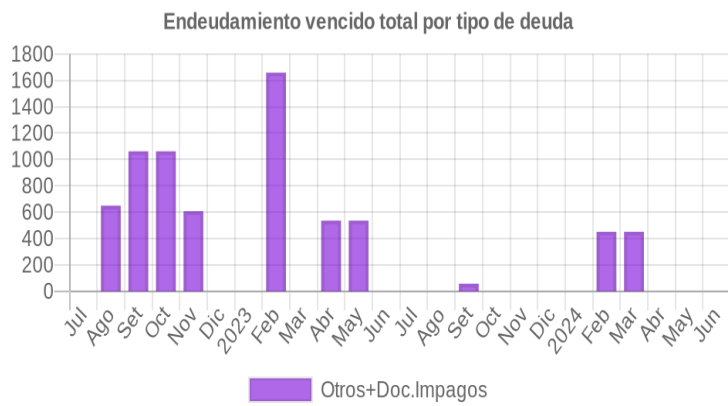
| Fecha de Proceso | Sema. Actual | Sem. Riesgo | Var. | Superintendencia de Banca y Seguros (SBS/Microfinan.) | | | | Otros Créditos | Otros Vencidos * | | | | Ctas. Cerr./Anu. | | Otros Repor. Negati. | | |
|------------------|--------------|-------------|------|---|---------------|----------------|-----------------|----------------|------------------|-----------|---------------|------------------|------------------|-----------|----------------------|------------|---|
| | | | | # Enti. | Deuda Total * | % Cali. normal | Peor Califi.(2) | | Deuda Vencida * | Protestos | Docs. Impagos | Deuda Tributaria | Deuda Laboral | Cta. Cte. | | Tar. Créd. | |
| 21/06/2024 | ● | 0.000 | ☰ | 3 | 763.562,93 | 100.00 | NOR | 0,00 | 0,00 | 0,00 | 0,00 | 0,00 | 0,00 | 0 | 0 | 0 | |
| 20/05/2024 | ● | 0.000 | ☰ | 3 | 816.973,91 | 100.00 | NOR | 0,00 | 0,00 | 0,00 | 0,00 | 0,00 | 0,00 | 0,00 | 0 | 0 | 0 |
| 22/04/2024 | ● | 0.000 | ☰ | 3 | 872.735,80 | 100.00 | NOR | 0,00 | 0,00 | 0,00 | 0,00 | 0,00 | 0,00 | 0,00 | 0 | 0 | 0 |
| 08/04/2024 | ● | 0.000 | ☰ | 3 | 922.307,97 | 100.00 | NOR | 0,00 | 0,00 | 0,00 | 0,00 | 0,00 | 0,00 | 0,00 | 0 | 0 | 0 |
| 21/03/2024 | ● | 0.000 | ☰ | 3 | 922.307,97 | 100.00 | NOR | 0,00 | 0,00 | 0,00 | 451,78 | 0,00 | 0,00 | 0,00 | 0 | 0 | 0 |
| 11/03/2024 | ● | 0.000 | ☰ | 3 | 973.488,65 | 100.00 | NOR | 0,00 | 0,00 | 0,00 | 451,78 | 0,00 | 0,00 | 0,00 | 0 | 0 | 0 |
| 21/02/2024 | ● | 0.000 | ☰ | 3 | 973.488,65 | 100.00 | NOR | 0,00 | 0,00 | 0,00 | 451,78 | 0,00 | 0,00 | 0,00 | 0 | 0 | 0 |
| 07/02/2024 | ● | 0.000 | ☰ | 3 | 1.024.164,44 | 100.00 | NOR | 0,00 | 0,00 | 0,00 | 451,78 | 0,00 | 0,00 | 0,00 | 0 | 0 | 0 |
| 19/01/2024 | ● | 0.000 | ☰ | 3 | 1.024.164,44 | 100.00 | NOR | 0,00 | 0,00 | 0,00 | 0,00 | 0,00 | 0,00 | 0,00 | 0 | 0 | 0 |
| 22/12/2023 | ● | 0.000 | ☰ | 3 | 1.074.736,98 | 100.00 | NOR | 0,00 | 0,00 | 0,00 | 0,00 | 0,00 | 0,00 | 0,00 | 0 | 0 | 0 |
| 23/11/2023 | ● | 0.000 | ☰ | 3 | 916.941,78 | 100.00 | NOR | 0,00 | 0,00 | 0,00 | 0,00 | 0,00 | 0,00 | 0,00 | 0 | 0 | 0 |
| 30/10/2023 | ● | 0.000 | ☰ | 3 | 959.065,79 | 100.00 | NOR | 0,00 | 0,00 | 0,00 | 0,00 | 0,00 | 0,00 | 0,00 | 0 | 0 | 0 |
| 23/10/2023 | ● | 0.000 | ☰ | 3 | 959.065,79 | 100.00 | NOR | 0,00 | 0,00 | 0,00 | 57,82 | 0,00 | 0,00 | 0,00 | 0 | 0 | 0 |
| 21/09/2023 | ● | 0.000 | ☰ | 3 | 842.760,96 | 100.00 | NOR | 0,00 | 0,00 | 0,00 | 57,82 | 0,00 | 0,00 | 0,00 | 0 | 0 | 0 |
| 18/09/2023 | ● | 0.000 | ☰ | 3 | 876.236,40 | 100.00 | NOR | 0,00 | 0,00 | 0,00 | 57,82 | 0,00 | 0,00 | 0,00 | 0 | 0 | 0 |
| 24/08/2023 | ● | 0.000 | ☰ | 3 | 876.236,40 | 100.00 | NOR | 0,00 | 0,00 | 0,00 | 0,00 | 0,00 | 0,00 | 0,00 | 0 | 0 | 0 |
| 24/07/2023 | ● | 0.000 | ☰ | 3 | 909.565,02 | 100.00 | NOR | 0,00 | 0,00 | 0,00 | 0,00 | 0,00 | 0,00 | 0,00 | 0 | 0 | 0 |
| 22/06/2023 | ● | 0.000 | ☰ | 2 | 775.008,52 | 100.00 | NOR | 0,00 | 0,00 | 0,00 | 0,00 | 0,00 | 0,00 | 0,00 | 0 | 0 | 0 |
| 20/06/2023 | ● | 0.000 | ▲ | 2 | 803.396,97 | 100.00 | NOR | 0,00 | 0,00 | 0,00 | 0,00 | 0,00 | 0,00 | 0,00 | 0 | 0 | 0 |
| 06/06/2023 | ● | 0.002 | ☰ | 2 | 803.396,97 | 100.00 | NOR | 0,00 | 0,00 | 0,00 | 537,20 | 0,00 | 0,00 | 0,00 | 0 | 0 | 0 |
| 22/05/2023 | ● | 0.002 | ☰ | 2 | 803.396,97 | 100.00 | NOR | 0,00 | 0,00 | 0,00 | 536,20 | 0,00 | 0,00 | 0,00 | 0 | 0 | 0 |
| 19/05/2023 | ● | 0.001 | ☰ | 2 | 826.197,59 | 100.00 | NOR | 0,00 | 0,00 | 0,00 | 536,20 | 0,00 | 0,00 | 0,00 | 0 | 0 | 0 |
| 16/05/2023 | ● | 0.001 | ☰ | 2 | 826.197,59 | 100.00 | NOR | 0,00 | 0,00 | 0,00 | 536,20 | 0,00 | 0,00 | 0,00 | 0 | 0 | 0 |
| 15/05/2023 | ● | 0.001 | ☰ | 2 | 826.197,59 | 100.00 | NOR | 0,00 | 0,00 | 0,00 | 536,20 | 0,00 | 0,00 | 0,00 | 0 | 0 | 0 |
| 24/04/2023 | ● | 0.001 | ☰ | 2 | 826.197,59 | 100.00 | NOR | 0,00 | 0,00 | 0,00 | 536,20 | 0,00 | 0,00 | 0,00 | 0 | 0 | 0 |
| 18/04/2023 | ● | 0.001 | ▼ | 2 | 854.648,82 | 100.00 | NOR | 0,00 | 0,00 | 0,00 | 536,20 | 0,00 | 0,00 | 0,00 | 0 | 0 | 0 |
| 22/03/2023 | ● | 0.000 | ☰ | 2 | 854.648,82 | 100.00 | NOR | 0,00 | 0,00 | 0,00 | 0,00 | 0,00 | 0,00 | 0,00 | 0 | 0 | 0 |
| 07/03/2023 | ● | 0.000 | ▲ | 2 | 876.127,34 | 100.00 | NOR | 0,00 | 0,00 | 0,00 | 0,00 | 0,00 | 0,00 | 0,00 | 0 | 0 | 0 |
| 21/02/2023 | ● | 0.003 | ☰ | 2 | 876.127,34 | 100.00 | NOR | 0,00 | 0,00 | 0,00 | 1.658,60 | 0,00 | 0,00 | 0,00 | 0 | 0 | 0 |
| 09/02/2023 | ● | 0.003 | ▼ | 2 | 900.494,96 | 100.00 | NOR | 0,00 | 0,00 | 0,00 | 1.658,60 | 0,00 | 0,00 | 0,00 | 0 | 0 | 0 |
| 23/01/2023 | ● | 0.000 | ☰ | 2 | 900.494,96 | 100.00 | NOR | 0,00 | 0,00 | 0,00 | 0,00 | 0,00 | 0,00 | 0,00 | 0 | 0 | 0 |
| 22/12/2022 | ● | 0.000 | ☰ | 2 | 924.570,40 | 100.00 | NOR | 0,00 | 0,00 | 0,00 | 0,00 | 0,00 | 0,00 | 0,00 | 0 | 0 | 0 |
| 01/12/2022 | ● | 0.000 | ▲ | 2 | 948.440,76 | 100.00 | NOR | 0,00 | 0,00 | 0,00 | 0,00 | 0,00 | 0,00 | 0,00 | 0 | 0 | 0 |
| 30/11/2022 | ● | 0.001 | ☰ | 2 | 948.440,76 | 100.00 | NOR | 0,00 | 0,00 | 0,00 | 607,33 | 0,00 | 0,00 | 0,00 | 0 | 0 | 0 |
| 23/11/2022 | ● | 0.003 | ☰ | 2 | 948.440,76 | 100.00 | NOR | 0,00 | 0,00 | 0,00 | 1.061,93 | 0,00 | 0,00 | 0,00 | 0 | 0 | 0 |
| 11/11/2022 | ● | 0.003 | ☰ | 2 | 972.244,05 | 100.00 | NOR | 0,00 | 0,00 | 0,00 | 1.061,93 | 0,00 | 0,00 | 0,00 | 0 | 0 | 0 |
| 24/10/2022 | ● | 0.003 | ☰ | 2 | 972.244,05 | 100.00 | NOR | 0,00 | 0,00 | 0,00 | 1.061,93 | 0,00 | 0,00 | 0,00 | 0 | 0 | 0 |
| 13/10/2022 | ● | 0.003 | ☰ | 2 | 995.147,15 | 100.00 | NOR | 0,00 | 0,00 | 0,00 | 1.061,93 | 0,00 | 0,00 | 0,00 | 0 | 0 | 0 |
| 22/09/2022 | ● | 0.003 | ☰ | 2 | 995.147,15 | 100.00 | NOR | 0,00 | 0,00 | 0,00 | 1.061,93 | 0,00 | 0,00 | 0,00 | 0 | 0 | 0 |
| 14/09/2022 | ● | 0.003 | ☰ | 2 | 1.020.641,32 | 100.00 | NOR | 0,00 | 0,00 | 0,00 | 1.061,93 | 0,00 | 0,00 | 0,00 | 0 | 0 | 0 |
| 29/08/2022 | ● | 0.001 | ☰ | 2 | 1.020.641,32 | 100.00 | NOR | 0,00 | 0,00 | 0,00 | 649,24 | 0,00 | 0,00 | 0,00 | 0 | 0 | 0 |
| 23/08/2022 | ● | 0.008 | ☰ | 2 | 1.020.641,32 | 100.00 | NOR | 0,00 | 0,00 | 0,00 | 649,24 | 1.420,00 | 2.030,00 | 0,00 | 0 | 0 | 0 |
| 22/08/2022 | ● | 0.007 | ☰ | 2 | 1.020.641,32 | 100.00 | NOR | 0,00 | 0,00 | 0,00 | 649,24 | 1.417,00 | 2.026,00 | 0,00 | 0 | 0 | 0 |
| 15/08/2022 | ● | 0.007 | ☰ | 2 | 1.041.590,27 | 100.00 | NOR | 0,00 | 0,00 | 0,00 | 649,24 | 1.417,00 | 2.026,00 | 0,00 | 0 | 0 | 0 |
| 11/08/2022 | ● | 0.001 | ▼ | 2 | 1.041.590,27 | 100.00 | NOR | 0,00 | 0,00 | 0,00 | 649,24 | 0,00 | 0,00 | 0,00 | 0 | 0 | 0 |
| 22/07/2022 | ● | 0.000 | ☰ | 2 | 1.041.590,27 | 100.00 | NOR | 0,00 | 0,00 | 0,00 | 0,00 | 0,00 | 0,00 | 0,00 | 0 | 0 | 0 |

Gráficos

Montos expresados en unidades de soles*



NOR: Normal, CPP: Con Problemas Potenciales, DEF: Deficiente, DUD: Dudoso, PER: Pérdida, SCAL: Sin Calificación



Reporte de Vencidos

Montos expresados en unidades de soles*

| Fuente - Acreedor | MAR 2024 | | | ABR 2024 | | | MAY 2024 | | | JUN 2024 | | |
|--|----------|---------|---------|----------|---------|---------|----------|---------|---------|----------|---------|---------|
| | # Docs. | Monto * | Dias V. | # Docs. | Monto * | Dias V. | # Docs. | Monto * | Dias V. | # Docs. | Monto * | Dias V. |
| Documentos Impagos | | | | | | | | | | | | |
| SERVICIO DE ADMINISTRACION TRIBUTARIA LIMA - D | 1 | 451,78 | 122 | | 0,00 | 0 | | 0,00 | | | 0,00 | |
| Total | 1 | 451,78 | 122 | 0 | | | 0 | | | 0 | | |

Montos expresados en unidades de soles*

| Fuente - Acreedor | NOV 2023 | | | DIC 2023 | | | ENE 2024 | | | FEB 2024 | | |
|--|----------|---------|---------|----------|---------|---------|----------|---------|---------|----------|---------|---------|
| | # Docs. | Monto * | Dias V. | # Docs. | Monto * | Dias V. | # Docs. | Monto * | Dias V. | # Docs. | Monto * | Dias V. |
| Documentos Impagos | | | | | | | | | | | | |
| SERVICIO DE ADMINISTRACION TRIBUTARIA LIMA - D | | 0,00 | | | 0,00 | | | 0,00 | | 1 | 451,78 | 91 |
| Total | 0 | | | 0 | | | 0 | | | 1 | 451,78 | 91 |

Montos expresados en unidades de soles*

| Fuente - Acreedor | JUL 2023 | | | AGO 2023 | | | SET 2023 | | | OCT 2023 | | |
|--|----------|---------|---------|----------|---------|---------|----------|---------|---------|----------|---------|---------|
| | # Docs. | Monto * | Dias V. | # Docs. | Monto * | Dias V. | # Docs. | Monto * | Dias V. | # Docs. | Monto * | Dias V. |
| Documentos Impagos | | | | | | | | | | | | |
| SERVICIO DE ADMINISTRACION TRIBUTARIA LIMA - D | | 0,00 | | | 0,00 | | 1 | 57,82 | 12 | | 0,00 | 0 |
| Total | 0 | | | 0 | | | 1 | 57,82 | 12 | 0 | | |

Reporte SBS/Microfinanzas

Montos expresados en unidades de soles*

Última fecha reportada por la SBS : 31/05/2024

| ÚLTIMOS 6 MESES | | ENE 2024 (SBS: DIC 2023) | FEB 2024 (SBS: ENE 2024) | MAR 2024 (SBS: FEB 2024) | ABR 2024 (SBS: MAR 2024) | MAY 2024 (SBS: ABR 2024) | JUN 2024 (SBS: MAY 2024) |
|-----------------|---------------------------|-----------------------------|-----------------------------|-----------------------------|-----------------------------|-----------------------------|-----------------------------|
| % Porcentaje | NOR (Normal) | 100.00 | 100.00 | 100.00 | 100.00 | 100.00 | 100.00 |
| | CPP (Con Problemas Pote.) | 0.00 | 0.00 | 0.00 | 0.00 | 0.00 | 0.00 |
| de | DEF (Deficiente) | 0.00 | 0.00 | 0.00 | 0.00 | 0.00 | 0.00 |
| Calificación | DUD (Dudoso) | 0.00 | 0.00 | 0.00 | 0.00 | 0.00 | 0.00 |
| | PER (Pérdida) | 0.00 | 0.00 | 0.00 | 0.00 | 0.00 | 0.00 |

| Institución | ENE 2024 (SBS: DIC 2023) | | FEB 2024 (SBS: ENE 2024) | | MAR 2024 (SBS: FEB 2024) | | ABR 2024 (SBS: MAR 2024) | | MAY 2024 (SBS: ABR 2024) | | JUN 2024 (SBS: MAY 2024) | |
|-------------|-----------------------------|---------|-----------------------------|---------|-----------------------------|---------|-----------------------------|---------|-----------------------------|---------|-----------------------------|---------|
| | Monto * | Dias V. | Monto * | Dias V. | Monto * | Dias V. | Monto * | Dias V. | Monto * | Dias V. | Monto * | Dias V. |
| BBVA | 599.556,72 | | 575.676,71 | | 551.667,62 | | 529.981,77 | | 502.119,25 | | 477.229,82 | |
| BCP | 307.741,74 | | 288.486,54 | | 268.969,89 | | 248.954,78 | | 228.945,81 | | 208.476,65 | |
| SCOTIABANK | 116.865,98 | | 109.325,40 | | 101.670,46 | | 93.799,25 | | 85.908,85 | | 77.856,46 | |
| TOTAL | 1.024.164,44 | | 973.488,65 | | 922.307,97 | | 872.735,80 | | 816.973,91 | | 763.562,93 | |

Última fecha reportada por la SBS : 31/05/2024

| Operación | ENE 2024 (SBS: DIC 2023) | | FEB 2024 (SBS: ENE 2024) | | MAR 2024 (SBS: FEB 2024) | | ABR 2024 (SBS: MAR 2024) | | MAY 2024 (SBS: ABR 2024) | | JUN 2024 (SBS: MAY 2024) | |
|-----------------------------------|-----------------------------|---------|-----------------------------|---------|-----------------------------|---------|-----------------------------|---------|-----------------------------|---------|-----------------------------|---------|
| | Monto * | Dias V. | Monto * | Dias V. | Monto * | Dias V. | Monto * | Dias V. | Monto * | Dias V. | Monto * | Dias V. |
| RESUMEN | | | | | | | | | | | | |
| - Total Deuda | 1.024.164,44 | | 973.488,65 | | 922.307,97 | | 872.735,80 | | 816.973,91 | | 763.562,93 | |
| - Línea No Utilizada | 93.134,02 | | 100.674,60 | | 58.329,54 | | 66.200,75 | | 74.091,15 | | 82.143,54 | |
| - Garantías | 2.006.582,00 | | 1.926.308,00 | | 1.837.765,00 | | 1.746.930,00 | | 1.656.302,00 | | 1.565.766,00 | |
| CREDITOS DIRECTOS | | | | | | | | | | | | |
| - CRÉDITOS VIGENTES | 1.024.164,44 | | 973.488,65 | | 922.307,97 | | 872.735,80 | | 816.973,91 | | 763.562,93 | |
| -- MedE: SobregirosCC | | | | | | | | | 44,36 | | | |
| -- MedE: Préstamos | 1.024.164,44 | | 973.488,65 | | 922.307,97 | | 872.735,80 | | 816.929,55 | | 763.562,93 | |
| --- NoRevolventes | 1.024.164,44 | | 973.488,65 | | 922.307,97 | | 872.735,80 | | 816.929,55 | | 763.562,93 | |
| LÍNEA NO UTIL. Y CRED. NO DESEMB. | | | | | | | | | | | | |
| - LinCredPréstamos | 43.134,02 | | 50.674,60 | | 58.329,54 | | 66.200,75 | | 74.091,15 | | 82.143,54 | |
| - LinCredTarjetaCrédito | 50.000,00 | | 50.000,00 | | | | | | | | | |



| GARANTIAS | | | | | | | |
|-----------------------------|--------------|--------------|--------------|--------------|--------------|--------------|--|
| - GARANTIAS RECIBIDAS | 2.006.582,28 | 1.926.308,36 | 1.837.765,91 | 1.746.930,51 | 1.656.302,29 | 1.565.766,29 | |
| -- 1eraHipotecasInmuebles | 244.794,00 | 251.064,00 | 249.480,00 | 245.388,00 | 247.302,00 | 246.708,00 | |
| -- GtiasNoPref(AvalyFianza) | 1.761.788,28 | 1.675.244,36 | 1.588.285,91 | 1.501.542,51 | 1.409.000,29 | 1.319.058,29 | |

Montos expresados en unidades de soles*

Última fecha reportada por la SBS : 31/05/2024

| 6 MESES ANTERIORES | | JUL 2023 (SBS: JUN 2023) | AGO 2023 (SBS: JUL 2023) | SET 2023 (SBS: AGO 2023) | OCT 2023 (SBS: SET 2023) | NOV 2023 (SBS: OCT 2023) | DIC 2023 (SBS: NOV 2023) |
|------------------------------|---------------------------|-----------------------------|-----------------------------|-----------------------------|-----------------------------|-----------------------------|-----------------------------|
| % Porcentaje de Calificación | NOR (Normal) | 100.00 | 100.00 | 100.00 | 100.00 | 100.00 | 100.00 |
| | CPP (Con Problemas Pote.) | 0.00 | 0.00 | 0.00 | 0.00 | 0.00 | 0.00 |
| | DEF (Deficiente) | 0.00 | 0.00 | 0.00 | 0.00 | 0.00 | 0.00 |
| | DUD (Dudoso) | 0.00 | 0.00 | 0.00 | 0.00 | 0.00 | 0.00 |
| | PER (Pérdida) | 0.00 | 0.00 | 0.00 | 0.00 | 0.00 | 0.00 |

| Institución | JUL 2023 (SBS: JUN 2023) | | AGO 2023 (SBS: JUL 2023) | | SET 2023 (SBS: AGO 2023) | | OCT 2023 (SBS: SET 2023) | | NOV 2023 (SBS: OCT 2023) | | DIC 2023 (SBS: NOV 2023) | |
|-------------|-----------------------------|---------|-----------------------------|---------|-----------------------------|---------|-----------------------------|---------|-----------------------------|---------|-----------------------------|---------|
| | Monto * | Dias V. | Monto * | Dias V. | Monto * | Dias V. | Monto * | Dias V. | Monto * | Dias V. | Monto * | Dias V. |
| BBVA | 738.556,55 | | 715.810,77 | | 693.004,26 | | 670.121,23 | | 646.840,17 | | 623.678,45 | |
| BCP | 11.008,47 | | 7.390,91 | | 3.714,04 | | 150.000,00 | | 138.431,27 | | 326.704,25 | |
| SCOTIABANK | 160.000,00 | | 153.034,72 | | 146.042,66 | | 138.944,56 | | 131.670,34 | | 124.354,28 | |
| TOTAL | 909.565,02 | | 876.236,40 | | 842.760,96 | | 959.065,79 | | 916.941,78 | | 1.074.736,98 | |

Última fecha reportada por la SBS : 31/05/2024

| Operación | JUL 2023 (SBS: JUN 2023) | | AGO 2023 (SBS: JUL 2023) | | SET 2023 (SBS: AGO 2023) | | OCT 2023 (SBS: SET 2023) | | NOV 2023 (SBS: OCT 2023) | | DIC 2023 (SBS: NOV 2023) | |
|-----------------------------------|-----------------------------|---------|-----------------------------|---------|-----------------------------|---------|-----------------------------|---------|-----------------------------|---------|-----------------------------|---------|
| | Monto * | Dias V. | Monto * | Dias V. | Monto * | Dias V. | Monto * | Dias V. | Monto * | Dias V. | Monto * | Dias V. |
| RESUMEN | | | | | | | | | | | | |
| - Total Deuda | 909.565,02 | | 876.236,40 | | 842.760,96 | | 959.065,79 | | 916.941,78 | | 1.074.736,98 | |
| - Línea No Utilizada | 50.000,00 | | 56.965,28 | | 63.957,34 | | 71.055,44 | | 78.329,66 | | 85.645,72 | |
| - Garantías | 2.504.514,00 | | 2.420.589,00 | | 2.344.079,00 | | 2.267.590,00 | | 2.186.108,00 | | 2.095.740,00 | |
| CREDITOS DIRECTOS | | | | | | | | | | | | |
| - CRÉDITOS VIGENTES | 909.565,02 | | 876.236,40 | | 842.760,96 | | 959.065,79 | | 916.941,78 | | 1.074.736,98 | |
| -- MedE: Préstamos | 909.565,02 | | 876.236,40 | | 842.760,96 | | 959.065,79 | | 916.941,78 | | 1.074.736,98 | |
| --- NoRevolventes | 909.565,02 | | 876.236,40 | | 842.760,96 | | 959.065,79 | | 916.941,78 | | 1.074.736,98 | |
| LINEA NO UTIL. Y CRED. NO DESEMB. | | | | | | | | | | | | |
| - LinCredPréstamos | | | 6.965,28 | | 13.957,34 | | 21.055,44 | | 28.329,66 | | 35.645,72 | |
| - LinCredTarjetaCrédito | 50.000,00 | | 50.000,00 | | 50.000,00 | | 50.000,00 | | 50.000,00 | | 50.000,00 | |
| GARANTIAS | | | | | | | | | | | | |
| - GARANTIAS RECIBIDAS | 2.504.514,29 | | 2.420.589,48 | | 2.344.079,43 | | 2.267.590,39 | | 2.186.108,46 | | 2.095.740,95 | |
| -- 1eraHipotecasInmuebles | 239.448,00 | | 238.128,00 | | 243.870,00 | | 250.338,00 | | 253.308,00 | | 246.576,00 | |
| -- GtiasNoPref(AvalyFianza) | 2.265.066,29 | | 2.182.461,48 | | 2.100.209,43 | | 2.017.252,39 | | 1.932.800,46 | | 1.849.164,95 | |

Reporte SBS/Microfinanzas por entidades

Reportado por : BBVA

Última fecha reportada por la SBS : 31/05/2024

| Operación | ENE 2024 (SBS: DIC2023) | | FEB 2024 (SBS: ENE2024) | | MAR 2024 (SBS: FEB2024) | | ABR 2024 (SBS: MAR2024) | | MAY 2024 (SBS: ABR2024) | | JUN 2024 (SBS: MAY2024) | |
|-----------------------------------|----------------------------|---------|----------------------------|---------|----------------------------|---------|----------------------------|---------|----------------------------|---------|----------------------------|---------|
| | Monto * | Dias V. | Monto * | Dias V. | Monto * | Dias V. | Monto * | Dias V. | Monto * | Dias V. | Monto * | Dias V. |
| Calificación (2) | NOR | | NOR | | NOR | | NOR | | NOR | | NOR | |
| RESUMEN | | | | | | | | | | | | |
| - Total Deuda | 599.556,72 | | 575.676,71 | | 551.667,62 | | 529.981,77 | | 502.119,25 | | 477.229,82 | |
| - Línea No Utilizada | 50.000,00 | | 50.000,00 | | | | | | | | | |
| - Garantías | 2.006.582,00 | | 1.926.308,00 | | 1.837.765,00 | | 1.746.930,00 | | 1.656.302,00 | | 1.565.766,00 | |
| CREDITOS DIRECTOS | | | | | | | | | | | | |
| - CRÉDITOS VIGENTES | 599.556,72 | | 575.676,71 | | 551.667,62 | | 529.981,77 | | 502.119,25 | | 477.229,82 | |
| -- MedE: Préstamos | 599.556,72 | | 575.676,71 | | 551.667,62 | | 529.981,77 | | 502.119,25 | | 477.229,82 | |
| --- NoRevolventes | 599.556,72 | | 575.676,71 | | 551.667,62 | | 529.981,77 | | 502.119,25 | | 477.229,82 | |
| LINEA NO UTIL. Y CRED. NO DESEMB. | | | | | | | | | | | | |
| - LinCredTarjetaCrédito | 50.000,00 | | 50.000,00 | | | | | | | | | |
| GARANTIAS | | | | | | | | | | | | |



| | | | | | | |
|-----------------------------|--------------|--------------|--------------|--------------|--------------|--------------|
| - GARANTIAS RECIBIDAS | 2.006.582,28 | 1.926.308,36 | 1.837.765,91 | 1.746.930,51 | 1.656.302,29 | 1.565.766,29 |
| -- 1eraHipotecasInmuebles | 244.794,00 | 251.064,00 | 249.480,00 | 245.388,00 | 247.302,00 | 246.708,00 |
| -- GtiasNoPref(AvalyFianza) | 1.761.788,28 | 1.675.244,36 | 1.588.285,91 | 1.501.542,51 | 1.409.000,29 | 1.319.058,29 |

Última fecha reportada por la SBS : 31/05/2024

| Operación | JUL 2023 (SBS: JUN2023) | | AGO 2023 (SBS: JUL2023) | | SET 2023 (SBS: AGO2023) | | OCT 2023 (SBS: SET2023) | | NOV 2023 (SBS: OCT2023) | | DIC 2023 (SBS: NOV2023) | |
|-----------------------------------|----------------------------|---------|----------------------------|---------|----------------------------|---------|----------------------------|---------|----------------------------|---------|----------------------------|---------|
| | Monto * | Dias V. | Monto * | Dias V. | Monto * | Dias V. | Monto * | Dias V. | Monto * | Dias V. | Monto * | Dias V. |
| Calificación (2) | NOR | | NOR | | NOR | | NOR | | NOR | | NOR | |
| RESUMEN | | | | | | | | | | | | |
| - Total Deuda | 738.556,55 | | 715.810,77 | | 693.004,26 | | 670.121,23 | | 646.840,17 | | 623.678,45 | |
| - Línea No Utilizada | 50.000,00 | | 50.000,00 | | 50.000,00 | | 50.000,00 | | 50.000,00 | | 50.000,00 | |
| - Garantías | 2.504.514,00 | | 2.420.589,00 | | 2.344.079,00 | | 2.267.590,00 | | 2.186.108,00 | | 2.095.740,00 | |
| CREDITOS DIRECTOS | | | | | | | | | | | | |
| - CRÉDITOS VIGENTES | 738.556,55 | | 715.810,77 | | 693.004,26 | | 670.121,23 | | 646.840,17 | | 623.678,45 | |
| -- MedE:Préstamos | 738.556,55 | | 715.810,77 | | 693.004,26 | | 670.121,23 | | 646.840,17 | | 623.678,45 | |
| --- NoRevolventes | 738.556,55 | | 715.810,77 | | 693.004,26 | | 670.121,23 | | 646.840,17 | | 623.678,45 | |
| LINEA NO UTIL. Y CRED. NO DESEMB. | | | | | | | | | | | | |
| - LinCredTarjetaCrédito | 50.000,00 | | 50.000,00 | | 50.000,00 | | 50.000,00 | | 50.000,00 | | 50.000,00 | |
| GARANTIAS | | | | | | | | | | | | |
| - GARANTIAS RECIBIDAS | 2.504.514,29 | | 2.420.589,48 | | 2.344.079,43 | | 2.267.590,39 | | 2.186.108,46 | | 2.095.740,95 | |
| -- 1eraHipotecasInmuebles | 239.448,00 | | 238.128,00 | | 243.870,00 | | 250.338,00 | | 253.308,00 | | 246.576,00 | |
| -- GtiasNoPref(AvalyFianza) | 2.265.066,29 | | 2.182.461,48 | | 2.100.209,43 | | 2.017.252,39 | | 1.932.800,46 | | 1.849.164,95 | |

Reportado por : BCP

Última fecha reportada por la SBS : 31/05/2024

| Operación | ENE 2024 (SBS: DIC2023) | | FEB 2024 (SBS: ENE2024) | | MAR 2024 (SBS: FEB2024) | | ABR 2024 (SBS: MAR2024) | | MAY 2024 (SBS: ABR2024) | | JUN 2024 (SBS: MAY2024) | |
|----------------------|----------------------------|---------|----------------------------|---------|----------------------------|---------|----------------------------|---------|----------------------------|---------|----------------------------|---------|
| | Monto * | Dias V. | Monto * | Dias V. | Monto * | Dias V. | Monto * | Dias V. | Monto * | Dias V. | Monto * | Dias V. |
| Calificación (2) | NOR | | NOR | | NOR | | NOR | | NOR | | NOR | |
| RESUMEN | | | | | | | | | | | | |
| - Total Deuda | 307.741,74 | | 288.486,54 | | 268.969,89 | | 248.954,78 | | 228.945,81 | | 208.476,65 | |
| CREDITOS DIRECTOS | | | | | | | | | | | | |
| - CRÉDITOS VIGENTES | 307.741,74 | | 288.486,54 | | 268.969,89 | | 248.954,78 | | 228.945,81 | | 208.476,65 | |
| -- MedE:SobregirosCC | | | | | | | | | 44,36 | | | |
| -- MedE:Préstamos | 307.741,74 | | 288.486,54 | | 268.969,89 | | 248.954,78 | | 228.901,45 | | 208.476,65 | |
| --- NoRevolventes | 307.741,74 | | 288.486,54 | | 268.969,89 | | 248.954,78 | | 228.901,45 | | 208.476,65 | |

Última fecha reportada por la SBS : 31/05/2024

| Operación | JUL 2023 (SBS: JUN2023) | | AGO 2023 (SBS: JUL2023) | | SET 2023 (SBS: AGO2023) | | OCT 2023 (SBS: SET2023) | | NOV 2023 (SBS: OCT2023) | | DIC 2023 (SBS: NOV2023) | |
|---------------------|----------------------------|---------|----------------------------|---------|----------------------------|---------|----------------------------|---------|----------------------------|---------|----------------------------|---------|
| | Monto * | Dias V. | Monto * | Dias V. | Monto * | Dias V. | Monto * | Dias V. | Monto * | Dias V. | Monto * | Dias V. |
| Calificación (2) | NOR | | NOR | | NOR | | NOR | | NOR | | NOR | |
| RESUMEN | | | | | | | | | | | | |
| - Total Deuda | 11.008,47 | | 7.390,91 | | 3.714,04 | | 150.000,00 | | 138.431,27 | | 326.704,25 | |
| CREDITOS DIRECTOS | | | | | | | | | | | | |
| - CRÉDITOS VIGENTES | 11.008,47 | | 7.390,91 | | 3.714,04 | | 150.000,00 | | 138.431,27 | | 326.704,25 | |
| -- MedE:Préstamos | 11.008,47 | | 7.390,91 | | 3.714,04 | | 150.000,00 | | 138.431,27 | | 326.704,25 | |
| --- NoRevolventes | 11.008,47 | | 7.390,91 | | 3.714,04 | | 150.000,00 | | 138.431,27 | | 326.704,25 | |

Reportado por : SCOTIABANK

Última fecha reportada por la SBS : 31/05/2024

| Operación | ENE 2024 (SBS: DIC2023) | | FEB 2024 (SBS: ENE2024) | | MAR 2024 (SBS: FEB2024) | | ABR 2024 (SBS: MAR2024) | | MAY 2024 (SBS: ABR2024) | | JUN 2024 (SBS: MAY2024) | |
|----------------------|----------------------------|---------|----------------------------|---------|----------------------------|---------|----------------------------|---------|----------------------------|---------|----------------------------|---------|
| | Monto * | Dias V. | Monto * | Dias V. | Monto * | Dias V. | Monto * | Dias V. | Monto * | Dias V. | Monto * | Dias V. |
| Calificación (2) | NOR | | NOR | | NOR | | NOR | | NOR | | NOR | |
| RESUMEN | | | | | | | | | | | | |
| - Total Deuda | 116.865,98 | | 109.325,40 | | 101.670,46 | | 93.799,25 | | 85.908,85 | | 77.856,46 | |
| - Línea No Utilizada | 43.134,02 | | 50.674,60 | | 58.329,54 | | 66.200,75 | | 74.091,15 | | 82.143,54 | |
| CREDITOS DIRECTOS | | | | | | | | | | | | |
| - CRÉDITOS VIGENTES | 116.865,98 | | 109.325,40 | | 101.670,46 | | 93.799,25 | | 85.908,85 | | 77.856,46 | |
| -- MedE:Préstamos | 116.865,98 | | 109.325,40 | | 101.670,46 | | 93.799,25 | | 85.908,85 | | 77.856,46 | |
| --- NoRevolventes | 116.865,98 | | 109.325,40 | | 101.670,46 | | 93.799,25 | | 85.908,85 | | 77.856,46 | |

| | | | | | | | | | | |
|-----------------------------------|-----------|-----------|-----------|-----------|-----------|-----------|--|--|--|--|
| LINEA NO UTIL. Y CRED. NO DESEMB. | | | | | | | | | | |
| - LinCredPréstamos | 43.134,02 | 50.674,60 | 58.329,54 | 66.200,75 | 74.091,15 | 82.143,54 | | | | |

Última fecha reportada por la SBS : 31/05/2024

| Operación | JUL 2023 (SBS: JUN2023) | | AGO 2023 (SBS: JUL2023) | | SET 2023 (SBS: AGO2023) | | OCT 2023 (SBS: SET2023) | | NOV 2023 (SBS: OCT2023) | | DIC 2023 (SBS: NOV2023) | |
|-----------------------------------|----------------------------|---------|----------------------------|---------|----------------------------|---------|----------------------------|---------|----------------------------|---------|----------------------------|---------|
| | Monto * | Días V. | Monto * | Días V. | Monto * | Días V. | Monto * | Días V. | Monto * | Días V. | Monto * | Días V. |
| Calificación (2) | NOR | | NOR | | NOR | | NOR | | NOR | | NOR | |
| RESUMEN | | | | | | | | | | | | |
| - Total Deuda | 160.000,00 | | 153.034,72 | | 146.042,66 | | 138.944,56 | | 131.670,34 | | 124.354,28 | |
| - Línea No Utilizada | | | 6.965,28 | | 13.957,34 | | 21.055,44 | | 28.329,66 | | 35.645,72 | |
| CREDITOS DIRECTOS | | | | | | | | | | | | |
| - CRÉDITOS VIGENTES | 160.000,00 | | 153.034,72 | | 146.042,66 | | 138.944,56 | | 131.670,34 | | 124.354,28 | |
| -- MedE: Préstamos | 160.000,00 | | 153.034,72 | | 146.042,66 | | 138.944,56 | | 131.670,34 | | 124.354,28 | |
| --- NoRevolventes | 160.000,00 | | 153.034,72 | | 146.042,66 | | 138.944,56 | | 131.670,34 | | 124.354,28 | |
| LINEA NO UTIL. Y CRED. NO DESEMB. | | | | | | | | | | | | |
| - LinCredPréstamos | | | 6.965,28 | | 13.957,34 | | 21.055,44 | | 28.329,66 | | 35.645,72 | |

Rectificaciones SBS

| Entidad | Periodo SBS | Cuenta | Concepto Rectificación | Dice | Debe Decir |
|---------|-------------|--------|------------------------|------|------------|
|---------|-------------|--------|------------------------|------|------------|

Aval/Codeudor

Montos expresados en unidades de soles*

| Es Avalista de: | | | | Información reportada por la SBS al 31/05/2024 | | |
|-----------------|---------------|---------------------|-----|--|-----|--|
| Tipo Doc | Nro Documento | Nombre/Razón Social | Act | Pre | 12m | |

Montos expresados en unidades de soles*

| Quiénes lo Avalan: | | | | Información reportada por la SBS al 31/05/2024 | | |
|--------------------|-----------------|-----------------------------------|------------|--|-----|--|
| Tipo Doc | Nro Documento | Nombre/Razón Social | Act | Pre | 12m | |
| DNI | 07457403 | PECEROS ROMANI DORA | | | | |
| Institución SBS | | Calif. (2) | Saldo * | | | |
| | BANCO BBVA PERÚ | NOR | 280.609,49 | | | |
| DNI | 07502842 | ROQUE INGARUCA RICHARD ARTURO | | | | |
| Institución SBS | | Calif. (2) | Saldo * | | | |
| | BANCO BBVA PERÚ | NOR | 280.609,49 | | | |
| DNI | 44927013 | ROQUE PECEROS RICARDO ARTURO | | | | |
| Institución SBS | | Calif. (2) | Saldo * | | | |
| | BANCO BBVA PERÚ | NOR | 280.609,49 | | | |
| RUC | 20507928898 | FABRICA & SERVICIOS RENFER S.A.C. | | | | |
| Institución SBS | | Calif. (2) | Saldo * | | | |
| | BANCO BBVA PERÚ | NOR | 477.229,82 | | | |

Montos expresados en unidades de soles*

| Es Avalista de: | | | | Información Reportada por Entidades de Microfinanzas / Otros Créditos | | |
|-----------------|---------------|---------------------|-----|---|-----|--|
| Tipo Doc | Nro Documento | Nombre/Razón Social | Act | Pre | 12m | |

Montos expresados en unidades de soles*

| Quiénes lo Avalan: | | | | Información Reportada por Entidades de Microfinanzas / Otros Créditos | | |
|--------------------|---------------|---------------------|-----|---|-----|--|
| Tipo Doc | Nro Documento | Nombre/Razón Social | Act | Pre | 12m | |

Documentos Protestados como Deudor/Aceptante

Montos expresados en unidades*

Reportado por la Cámara de Comercio de Lima (CCL)

Documentos Protestados sin Regularizar

| | # Doc | Monto (S/) * | Max Días Venc. |
|--------|-------|--------------|----------------|
| Total: | 0 | 0,00 | |

Tipo de Cambio 3.843

| Nro. Secuencia | Tip. ** | Acreeedor/Girador | Tipo Doc. | Moneda | Monto * | Monto * (S/) | Boletín | F. Protesto | F. Venc | Días Venc. |
|----------------|---------|-------------------|-----------|--------|---------|--------------|---------|-------------|---------|------------|
|----------------|---------|-------------------|-----------|--------|---------|--------------|---------|-------------|---------|------------|

**PR: Protestos, CJ: Cobranza Judicial, MO: Moras, PP: Procesos Penales

Montos expresados en unidades*

Reportado por la Cámara de Comercio de Lima (CCL)

Documentos Protestados Regularizados

| | # Doc | Monto (S/) * |
|--------|-------|--------------|
| Total: | 0 | 0,00 |

| Nro. Secuencia | Tip. ** | Acreeedor/Girador | Tipo Doc. | Moneda | Monto * | Monto * (S/) | Boletín | F. Protesto | F. Venc. | F. Reg |
|----------------|---------|-------------------|-----------|--------|---------|--------------|---------|-------------|----------|--------|
|----------------|---------|-------------------|-----------|--------|---------|--------------|---------|-------------|----------|--------|

**PR: Protestos, CJ: Cobranza Judicial, MO: Moras, PP: Procesos Penales

Detalle de Vencidos

Comercio Exterior

Montos expresados en unidades de dólares

Muestra información reportada por la SUNAT desde el 07/02/2011

Resumen por Ejercicio

| Ejercicio | Actividad | Número de Operaciones | Importe USD * | N° Países | 3 países con mayor número de operaciones |
|-----------|-----------|-----------------------|---------------|-----------|--|
|-----------|-----------|-----------------------|---------------|-----------|--|

Resumen por Meses

| Actividad | Ejercicio | Mes | Número de Operaciones | Importe USD * | N° Países | 3 países con mayor número de operaciones |
|-----------|-----------|-----|-----------------------|---------------|-----------|--|
|-----------|-----------|-----|-----------------------|---------------|-----------|--|

PUBLICACIÓN DIARIO "EL PERUANO"

Reporte Otros Créditos

| Institución | ENE 2024 | | FEB 2024 | | MAR 2024 | | ABR 2024 | | MAY 2024 | | JUN 2024 | |
|-------------|----------|---------|----------|---------|----------|---------|----------|---------|----------|---------|----------|---------|
| | Monto * | Días V. | Monto * | Días V. | Monto * | Días V. | Monto * | Días V. | Monto * | Días V. | Monto * | Días V. |

| Institución | JUL 2023 | | AGO 2023 | | SET 2023 | | OCT 2023 | | NOV 2023 | | DIC 2023 | |
|-------------|----------|---------|----------|---------|----------|---------|----------|---------|----------|---------|----------|---------|
| | Monto * | Dias V. | Monto * | Dias V. | Monto * | Dias V. | Monto * | Dias V. | Monto * | Dias V. | Monto * | Dias V. |

Reporte Otros Créditos por entidades

Sin Información