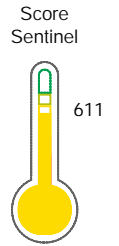


El reporte contiene solo los títulos seleccionados

- Información General
- Consulta Rápida
- Principales Acreedores
- Detalle Variación
- Posición Histórica
- Gráficos
- Rep. Vencidos
- Rep. SBS/Microf.
- SBS/Microf. Entidades
- Rectificaciones SBS
- Avalados/Avalistas
- Hechos de Importancia
- Documentos CCL
- Detalle de Vencidos
- Comercio Exterior
- Otros Créditos
- Otros Créd. Entidades
- Otros Rep. Negativos

RUC 20509862843 - AGP PERU S.A.C.

Fecha Proceso	Tipo Doc.	N. Doc.	Nota	Deuda Total *	Var.	Actual	Previo	12m
24/03/2022	RUC	20509862843	0.000	116.495.653,36		●	●	●



Riesgo Medio

* La persona consultada cuenta con los siguientes créditos e indicadores.

- Línea de Crédito
- Está Avalado
- Reactiva Perú
- Reprogramados Emerg. Sani

Sentinel Sabio

Bancarizado: SI

Recomendación de Sentinel Sabio

Evaluación Crediticia



OBSERVAR
Producto Genérico

Detalle:

- Presenta Calificación Cpp mayor a 20% en los 12 meses
- Presenta estado de riesgo medio

Cuota Estimada Mensual

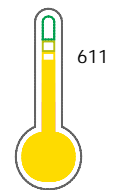
S/ 5159100,



Score Sentinel

Nivel de Riesgo

Riesgo Medio



Recomendación:

En este nivel de riesgo, 17 de 100 empresas podrían caer en incumplimiento en los próximos 12 meses

Información General

Datos Principales

09/02/2022: Última actualización de información reportada por SUNAT

Razón Social:	AGP PERU S.A.C.		
Nombre Comercial:	-		
Tipo de Contribuyente:	SOCIEDAD ANONIMA CERRADA		
Estado de Contribuyente:	ACTIVO	Condición del Contribuyente:	HABIDO
Inicio de Actividades:	30/12/2004		
Tamaño contribuyente:	PRINCIPAL	Dependencia:	I.PRICO NACIONAL
Actividad Económica Principal	FAB. VIDRIO Y PROD. DE VIDRIO		
Actividad Económica Secundaria 1	VTA. MAY. DE OTROS PRODUCTOS.	Actividad Económica Secundaria 2	-
Fecha Inscripción RRPP:	24/11/2004	Número de Partida Registral:	-
Folio:	-	Asiento:	-

Agente de retención

Direcciones Registradas

Dirección	Fuente
AVENIDA GUILLERMO DANSEY NRO 2016 LIMA - LIMA - LIMA (AV. GUILLERMO DANSEY 155-ALT. 19 DE COLO)	SUNAT - DOMICILIO FISCAL
AVENIDA GUILLERMO DANSEY NRO. 1944 LIMA - LIMA - LIMA	SUNAT - L. COMERCIAL
AVENIDA GUILLERMO DANSEY NRO. 1996 LIMA - LIMA - LIMA (ALT.CDRA.19 AV. COLONIAL)	SUNAT - S.PRODUCTIVA
AVENIDA LUIS CARRANZA NRO. 1983 URBANIZACION CONDE LE LEMOS LIMA - LIMA - LIMA (ALT. CDRA.19 AV. COLONIAL)	SUNAT - S.PRODUCTIVA
JIRON LUIS CARRANZA MZA. H LTE. 1 URBANIZACION CONDE LIMA - LIMA - LIMA (ALT. CDRA 20 AV. COLONIAL)	SUNAT - S.PRODUCTIVA
AVENIDA GUILLERMO DANSEY NRO. 1876 URBANIZACION CONDE LIMA - LIMA - LIMA (AV OSCAR R BENAVIDES CDRA 20)	SUNAT - S.PRODUCTIVA
JIRON LUIS CARRANZA NRO. 1819 URBANIZACION LOTIZ. INDUSTRIAL CONDE LIMA - LIMA - LIMA (AV OSCAR R BENAVIDES CDRA 20)	SUNAT - S.PRODUCTIVA
JIRON LUIS CARRANZA NRO. 1811 LIMA - LIMA - LIMA (AV OSCAR R BENAVIDES CDRA 20)	SUNAT - S.PRODUCTIVA
AVENIDA ARGENTINA NRO. 1262 LIMA - LIMA - LIMA (ZONA INDUSTRIAL)	SUNAT - DEPOSITO
AVENIDA GUILLERMO DANSEY NRO. 1846 LIMA - LIMA - LIMA	SUNAT - S.PRODUCTIVA
AVENIDA ARGENTINA NRO. 4006 URBANIZACION PARQUE INDUSTRIAL CALLAO - PROV. CONST. DEL CALLAO - CALLAO	SUNAT - DEPOSITO
AVENIDA BOCANEGRA NRO. 274 URBANIZACION INDUSTRIAL BOCANEGRA CALLAO - PROV. CONST. DEL CALLAO - CALLAO	SUNAT - DEPOSITO
CARRETERA CARRETERA CENTRAL KM. 8.6 ATE - LIMA - LIMA (AL LADO DE FURUKAWA)	SUNAT - DEPOSITO
CARRETERA ANTIGUA PANAMERICANA SUR KM. 29.5 LTE. 1-9 OTR. ANTIGUA PANAMERICANA SUR LURIN - LIMA - LIMA (FRENTE AL PARQUE DEL RECUERDO)	SUNAT - DEPOSITO
AVENIDA QUILCA CRUCE CON FAUCETT NRO. S/N URBANIZACION AEROPUERTO CALLAO - PROV. CONST. DEL CALLAO - CALLAO (AV QUILCA CRUCE CON AV FAUCETT)	SUNAT - DEPOSITO

Representantes Legales

Nro Documento	Nombre de Representante	Act	Pre	12m	Fecha desde que ocupa Cargo	Cargo
00000820191	MAHECHA PLATA SOFIA MARLEN				22/08/2018	APODERADO
00001467406	DOS SANTOS ROSA ADRIANO				30/04/2019	APODERADO
00001513916	MERIDA HERNANDEZ TOMAS ANTONIO				05/06/2017	APODERADO

002738301	CURVELLO MICHEVIZ CESAR AUGUSTO		14/07/2020	APODERADO
004843673	APOLINARIO MAURICIO		03/09/2021	GERENTE GENERAL
05377620	GOCHE DIAZ HANS LEONARDO		10/07/2009	APODERADO
10319626	ARCAYA BRAVO FLAVIO EMILIO		30/04/2019	APODERADO
40013816	GUERRA BACILIO CATHERINE CLAUDIA		14/07/2020	APODERADO
42705050	MARTINEZ PALOMINO PATRICIA CLAUDIA		14/07/2020	APODERADO

Empresas Relacionadas a:

TOMAS ANTONIO MERIDA HERNANDEZ

Ruc	Razón Social	Semáforos			Fecha desde que ocupa Cargo	Cargo	Estado
		Act	Pre	12m			
20602082033	INVERSIONES MERIDA YASELLY S.A.C-INVERMEYA S.A.C				24/04/2017	GERENTE GENERAL	BAJA DE OFICIO

GOCHE DIAZ HANS LEONARDO

Ruc	Razón Social	Semáforos			Fecha desde que ocupa Cargo	Cargo	Estado
		Act	Pre	12m			
20100026130	AGP INDUSTRIAS S A				25/01/2012	GERENTE GENERAL	ACTIVO
20509181731	DREAMHOUSE S.A.C.				04/08/2004	GERENTE GENERAL	ACTIVO
20536318861	PROKURA S.A.C. EN LIQUIDACIÓN				04/01/2019	LIQUIDADOR	BAJA DEFINITIVA
20600367596	EL SHIRINGUERO S.A.C.				09/09/2020	GERENTE GENERAL	SUSPENSION TEMPORAL
20602420168	DESTINO SELVA				11/08/2017	APODERADO	BAJA DEFINITIVA

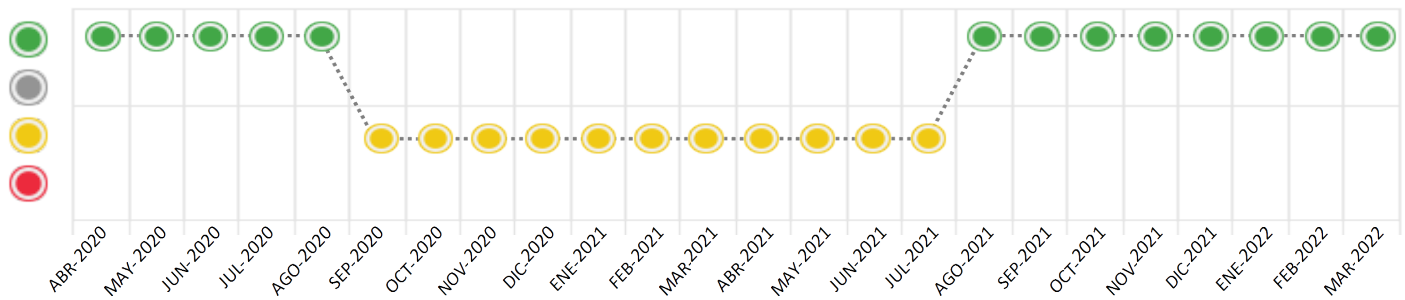
Consulta Rápida





Documento de identidad consultado

Fecha Proceso	Tipo Doc.	N. Doc.	Nombre o Raz. Social	Nota	Deuda Total *	Var.	Actual	Previo	12m
24/03/2022	RUC	20509862843	AGP PERU S.A.C.	0.000	116.495.653,36				

Montos expresados en unidades de soles*






Semáforos de los últimos 24 meses



Semáforo	Descripción
	No registra información de deudas
	Mínimo Riesgo: Sin deudas vencidas
	Mediano Riesgo: Deudas con poco atraso*
	Alto Riesgo: Deudas con atraso significativo*

*Semáforo deuda menor: Deuda vencida menor S/ 100 personas naturales o menor S/ 500 personas jurídicas

Verde: $0 < \text{Sem.} < 0.001$
 Amarillo: $0.001 < \text{Sem.} < 2$
 Rojo: $2 < \text{Sem.} < 6$

Variación	Descripción
	Variación Negativa: La nueva información reportada ha incrementado tu riesgo crediticio
	Variación Positiva: La nueva información ha mejorado tu posición de riesgo
	Variación Porcentual Positiva: El monto total reportado por la SBS/Microfinanzas o número de instituciones financieras ha aumentado
	Variación Porcentual Negativa: El monto total reportado por la SBS/Microfinanzas o número de instituciones financieras ha disminuido
	Aproximadamente igual o igual

Detalle de la deuda SBS/Microfinanzas

Entidad	Deuda Anterior			Deuda a MAR 2022				Rect. (1)	Disc.
	SET 2021	DIC 2021	FEB 2022	Fecha Inf.	Calif. (2)	Monto *	Días Venc.		
SCOTIABANK	48.125.856,00	47.866.608,00	45.285.912,00	28/02/2022	NOR	31.123.576,45			
COFIDE	37.638.144,00	37.435.392,00	25.883.220,57	28/02/2022	NOR	25.297.261,64			
BCO SANTANDER PERU	38.164.980,00	37.959.390,00	35.912.835,00	28/02/2022	NOR	24.281.110,46			
BIF	18.462.910,80	16.903.319,10	15.399.686,10	28/02/2022	NOR	14.704.720,89			
ICBC PERU BANK S.A.	14.134.080,00	13.242.722,00	12.585.722,00	28/02/2022	NOR	12.324.722,00			
INTERBANK	9.665.231,15	9.342.600,00	8.838.900,00	28/02/2022	NOR	8.638.800,00			
BCP	236.169,47	170.273,13	126.629,17	28/02/2022	NOR	121.109,01			
TOTAL	166.427.371,42	162.920.304,23	144.032.904,84			116.491.300,45			

(1) Ver detalle en el cuadro de Rectificaciones SBS

(2) NOR: Normal, CPP: Con Problemas Potenciales, DEF: Deficiente, DUD: Dudoso, PER: Pérdida, SCAL: Sin Calificación

Detalle de la deuda de Otros Créditos

Entidad	Deuda Anterior			Deuda a MAR 2022				Disc.
	SET 2021	DIC 2021	FEB 2022	Fecha Inf.	Calif. (2)	Monto	Días Venc.	
TOTAL								

(2) NOR: Normal, CPP: Con Problemas Potenciales, DEF: Deficiente, DUD: Dudoso, PER: Pérdida, SCAL: Sin Calificación

Detalle de vencidos

# Doc	Fuente - Acreedor	Monto *	Días Venc.
	Protestos Sin Regularizar	4.352,91	50
1	VINILOS DECORATIVOS PERU E.I.R.L.	4.352,91	50

Utilización de Líneas de Crédito

Instituciones	**	Línea Aprobada	Línea No Utilizada	Línea Utilizada	% L. Uti.
TOTAL					0%

**Tipo de Crédito

Principales Acreedores

Montos expresados en unidades de soles*

Resumen de Deudas

Descripción de la Deuda	Monto *	Días
Deuda total SBS al 28/02/2022	116.491.300,45	
% Calificación normal	100,00	
Peor Calificación (2)	NOR	
Otros Créditos	0,00	****
Deuda vencida		
Protestos Sin Regularizar	4.352,91	50
Total deuda vencida	4.352,91	

Detalle de deuda SBS/Microfinanzas

Institución SBS	Calif. (2)	Saldo *	% Ven.	Días Venc.	Rect.(1)
SCOTIABANK	NOR	31.123.576,45	0,00		
COFIDE	NOR	25.297.261,64	0,00		

BCO SANTANDER PERU	NOR	24.281.110,46	0.00
BIF	NOR	14.704.720,89	0.00
ICBC PERU BANK S.A.	NOR	12.324.722,00	0.00
INTERBANK	NOR	8.638.800,00	0.00
BCP	NOR	121.109,01	0.00
Deuda Total SBS/MicroFinanzas		116.491.300,45	0

Detalle de Riesgos SBS/Microfinanzas

Concepto	Saldo *
Deuda Directa	115.318.335,06
Deuda Indirecta	1.172.965,39
Deuda Castigada	0,00
Deuda Total SBS/MicroFinanzas	116.491.300,45
Línea Tarj.Cred. No utilizada	0,00
Total Riesgo SBS/MicroFinanzas	116.491.300,45

Detalle de deuda Otros Créditos

Empresa	Calif. (2)	Saldo *	% Ven.	Días Venc.	Disc.
Deuda Total Otros Créditos		0,00	0		

Detalle de vencidos

# Doc	Fuente - Acreedor	Monto *	Días Venc.
	Protestos Sin Regularizar	4.352,91	50
1	VINILOS DECORATIVOS PERU E.I.R.L.	4.352,91	50

Detalle Variación

Montos expresados en unidades de soles*

Resumen de la variación

Descripción de la deuda	23/03/2022	24/03/2022	Variación
Score	0.000	0.000	-0.000
Nro. Entidades SBS/Microf.	7	7	0
Riesgo Total SBS/Microf. *	116.491.300,45	116.491.300,45	
Deuda Directa	115.318.335,06	115.318.335,06	0,00
Deuda Indirecta	1.172.965,39	1.172.965,39	0,00
Deuda Castigada	0,00	0,00	0,00

Variación del Riesgo Total SBS/Microf. *	Antes	24/03/2022	Variación
Último Mes	144.032.904,84	116.491.300,45	-27.541.604,39
Último Trimestre	162.920.304,23	116.491.300,45	-46.429.003,78
Último Semestre	166.427.371,42	116.491.300,45	-49.936.070,97
Último Año	171.871.317,19	116.491.300,45	-55.380.016,74

Calificación SBS/Microf.	23/03/2022	24/03/2022	Variación
--------------------------	------------	------------	-----------

% NOR (Normal)	100.00	100.00	
% CPP (Con Problemas Potenciales)	0.00	0.00	0.00
% DEF (Deficiente)	0.00	0.00	0.00
% DUD (Dudoso)	0.00	0.00	0.00
% PER (Pérdida)	0.00	0.00	0.00
Deuda vencida *	23/03/2022	24/03/2022	Variación
Documentos Impagos	48.150,42	0,00	48.150,42
Total deuda vencida	48.150,42	0,00	48.150,42
Deuda por Otros Créditos *	23/03/2022	24/03/2022	Variación
Total deuda otros créditos	0,00	0,00	0,00

Detalle de la variación

Fuente - Acreedor *	23/03/2022	24/03/2022	Variación
Documentos Impagos			48.150,42
FT VENDOR FINANCE PERU S.A.	48.150,42	0,00	-48.150,42

Posición Histórica

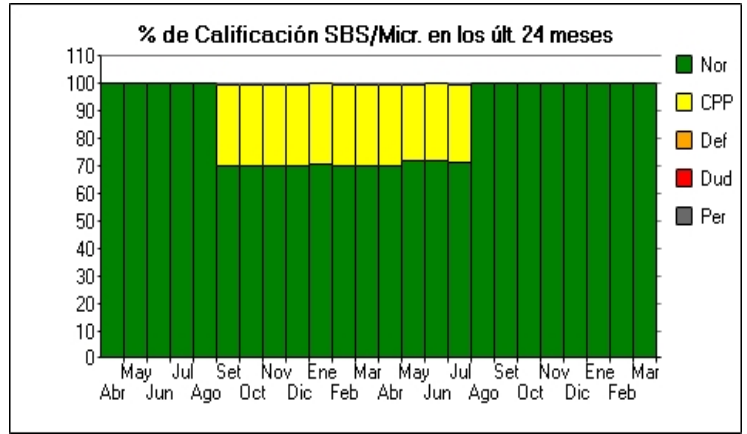
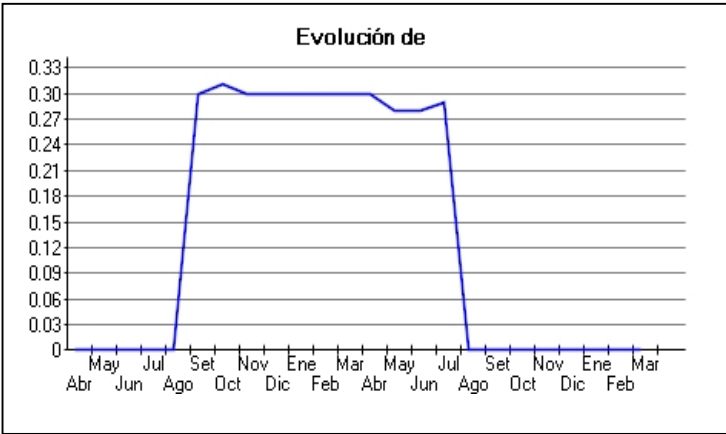
Montos expresados en unidades de soles*

Fecha de Proceso	Sema. Actual	Sem. Riesgo	Var.	Superintendencia de Banca y Seguros (SBS/Microfinan.)				Otros Créditos	Otros Vencidos *				Ctas. Cerr./Anu.		Otros Repor. Negati.		
				# Enti.	Deuda Total *	% Cali. normal	Peor Califi.(2)		Deuda Vencida *	Protestos	Docs. Impagos	Deuda Tributaria	Deuda Laboral	Cta. Cte.		Tar. Créd.	
24/03/202	●	0.000		7	116.491.300,45	100.00	NOR	0,00	0,00	4.352,91	0,00	0,00	0,00	0	0	0	
23/03/202	●	0.000		7	116.491.300,45	100.00	NOR	0,00	0,00	4.352,91	48.150,42	0,00	0,00	0,00	0	0	0
22/03/202	●	0.000		7	116.491.300,45	100.00	NOR	0,00	0,00	4.352,91	18.845,13	0,00	0,00	0,00	0	0	0
21/03/202	●	0.000		7	144.032.904,84	100.00	NOR	0,00	0,00	4.352,91	18.845,13	0,00	0,00	0	0	0	
17/03/202	●	0.000		7	144.032.904,84	100.00	NOR	0,00	0,00	4.352,91	18.845,13	0,00	0,00	0	0	0	
23/02/202	●	0.000		7	144.032.904,84	100.00	NOR	0,00	0,00	0,00	1.780,00	0,00	0,00	0	0	0	
26/01/202	●	0.000		7	159.595.832,00	100.00	NOR	0,00	0,00	0,00	1.780,00	0,00	0,00	0	0	0	
25/01/202	●	0.000		7	159.595.832,00	100.00	NOR	0,00	0,00	0,00	0,00	0,00	0,00	0	0	0	
24/01/202	●	0.000		7	159.595.832,00	100.00	NOR	0,00	0,00	0,00	0,00	0,00	0,00	0	0	0	
12/01/202	●	0.000		7	162.920.304,23	100.00	NOR	0,00	0,00	0,00	0,00	0,00	0,00	0	0	0	
21/12/202	●	0.000		7	162.920.304,23	100.00	NOR	0,00	0,00	0,00	0,00	0,00	0,00	0	0	0	
23/11/202	●	0.000		7	160.667.248,48	100.00	NOR	0,00	0,00	0,00	0,00	0,00	0,00	0	0	0	
08/11/202	●	0.000		7	167.814.235,62	100.00	NOR	0,00	0,00	0,00	0,00	0,00	0,00	0	0	0	
22/10/202	●	0.000		7	167.814.235,62	100.00	NOR	0,00	0,00	0,00	0,00	830,00	0,00	0	0	0	
18/10/202	●	0.000		7	166.427.371,42	100.00	NOR	0,00	0,00	0,00	0,00	830,00	0,00	0	0	0	
30/09/202	●	0.000		7	166.427.371,42	100.00	NOR	0,00	0,00	0,00	0,00	3.320,00	0,00	0	0	0	
23/09/202	●	0.000		7	166.427.371,42	100.00	NOR	0,00	0,00	0,00	0,00	3.320,00	0,00	0	0	0	
23/08/202	●	0.000	▲	7	165.234.835,34	100.00	NOR	0,00	0,00	0,00	0,00	3.320,00	0,00	0	0	0	
24/07/202	●	0.285		7	159.066.057,10	71.42	CPP	0,00	0,00	0,00	0,00	3.320,00	0,00	0	0	0	
19/07/202	●	0.283		7	158.890.244,43	71.68	CPP	0,00	0,00	0,00	0,00	3.320,00	0,00	0	0	0	
13/07/202	●	0.283		7	158.890.244,43	71.68	CPP	0,00	0,00	0,00	0,00	1.660,00	0,00	0	0	0	
12/07/202	●	0.283		7	158.890.244,43	71.68	CPP	0,00	0,00	0,00	0,00	1.660,00	1.734,15	0	0	0	
23/06/202	●	0.283		7	158.890.244,43	71.68	CPP	0,00	0,00	0,00	0,00	0,00	1.734,15	0	0	0	
04/06/202	●	0.282		7	158.136.796,57	71.78	CPP	0,00	0,00	0,00	0,00	0,00	1.734,15	0	0	0	
24/05/202	●	0.282		7	158.136.796,57	71.78	CPP	0,00	0,00	0,00	0,00	0,00	0,00	0	0	0	
23/04/202	●	0.297		7	176.701.447,94	70.23	CPP	0,00	0,00	0,00	0,00	0,00	0,00	0	0	0	
16/04/202	●	0.297		7	171.871.317,19	70.28	CPP	0,00	0,00	0,00	0,00	0,00	0,00	0	0	0	
25/03/202	●	0.297		7	171.871.317,19	70.28	CPP	0,00	0,00	0,00	10.098,54	0,00	0,00	0	0	0	
17/03/202	●	0.296		7	171.765.173,84	70.34	CPP	0,00	0,00	0,00	10.098,54	0,00	0,00	0	0	0	
26/02/202	●	0.296	⚠	7	171.765.173,84	70.34	CPP	0,00	0,00	0,00	5.035,43	0,00	0,00	0	0	0	
22/02/202	●	0.295		8	171.342.679,61	70.41	CPP	0,00	0,00	0,00	5.035,43	0,00	0,00	0	0	0	
17/02/202	●	0.295		8	171.342.679,61	70.41	CPP	0,00	0,00	0,00	5.035,43	0,00	0,00	0	0	0	
23/01/202	●	0.295		8	171.342.679,61	70.41	CPP	0,00	0,00	0,00	4.894,70	0,00	0,00	0	0	0	
14/01/202	●	0.298		8	168.937.323,74	70.11	CPP	0,00	0,00	0,00	4.894,70	0,00	0,00	0	0	0	
22/12/202	●	0.298		8	168.937.323,74	70.11	CPP	0,00	0,00	0,00	4.894,70	0,00	0,00	0	0	0	
16/12/202	●	0.298		8	169.311.672,56	70.12	CPP	0,00	0,00	0,00	4.894,70	0,00	0,00	0	0	0	
01/12/202	●	0.298		8	169.311.672,56	70.12	CPP	0,00	0,00	0,00	0,00	0,00	0,00	0	0	0	

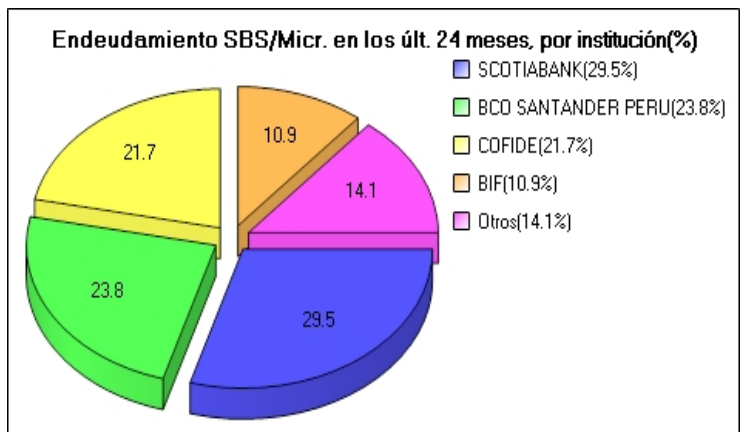
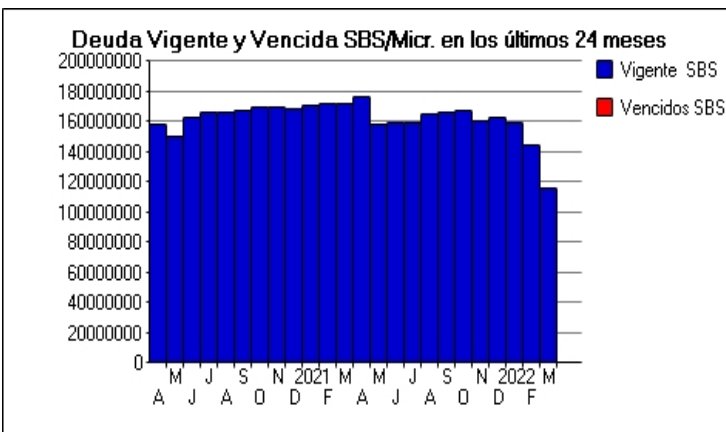
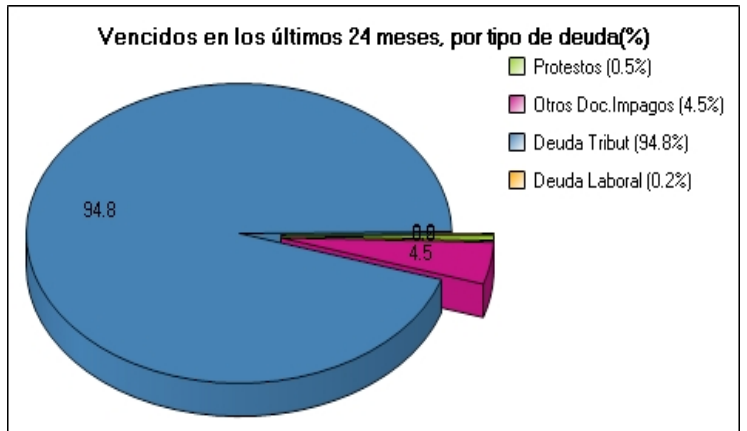
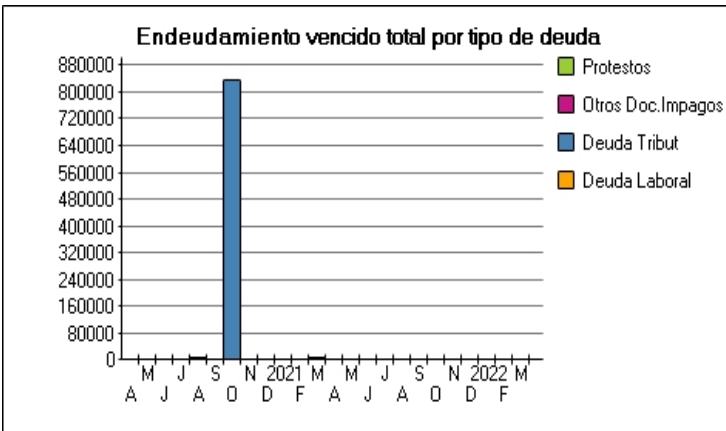
25/11/202	●	0.298	☰	8 169.311.672,56	70.12	CPP	0,00	0,00	0,00	0,00	0,00	0,00	0	0	0
02/11/202	●	0.297	☰	8 169.258.597,18	70.25	CPP	0,00	0,00	0,00	0,00	0,00	0,00	0	0	0
26/10/202	●	0.310	☰	8 169.258.597,18	70.25	CPP	0,00	0,00	0,00	0,00	836.268,00	0,00	0	0	0
24/10/202	●	0.310	☰	8 169.258.597,18	70.25	CPP	0,00	0,00	0,00	0,00	834.340,00	0,00	0	0	0
19/10/202	●	0.310	☰	7 167.012.638,75	70.29	CPP	0,00	0,00	0,00	0,00	834.340,00	0,00	0	0	0
15/10/202	●	0.310	☰	7 167.012.638,75	70.29	CPP	0,00	0,00	0,00	0,00	832.411,00	0,00	0	0	0
12/10/202	●	0.315	☰	7 167.012.638,75	70.29	CPP	0,00	0,00	0,00	279,03	832.411,00	0,00	0	0	0
05/10/202	●	0.315	☰	7 167.012.638,75	70.29	CPP	0,00	0,00	0,00	279,03	830.474,00	0,00	0	0	0
01/10/202	●	0.297	☰	7 167.012.638,75	70.29	CPP	0,00	0,00	0,00	279,03	0,00	0,00	0	0	0
28/09/202	●	0.297	▼	7 167.012.638,75	70.29	CPP	0,00	0,00	0,00	279,03	0,00	0,00	0	0	0
25/09/202	●	0.000	☰	7 166.316.546,30	100.00	NOR	0,00	0,00	0,00	279,03	0,00	0,00	0	0	0
16/09/202	●	0.000	☰	7 166.316.546,30	100.00	NOR	0,00	0,00	0,00	428,73	0,00	0,00	0	0	0
01/09/202	●	0.000	☰	7 166.316.546,30	100.00	NOR	0,00	0,00	0,00	5.213,51	0,00	0,00	0	0	0
24/08/202	●	0.000	☰	7 166.316.546,30	100.00	NOR	0,00	0,00	0,00	5.213,51	0,00	0,00	0	0	0
19/08/202	●	0.000	☰	7 166.542.238,55	100.00	NOR	0,00	0,00	0,00	5.213,51	0,00	0,00	0	0	0
06/08/202	●	0.000	☰	7 166.542.238,55	100.00	NOR	0,00	0,00	0,00	428,73	0,00	0,00	0	0	0
05/08/202	●	0.000	☰	7 166.542.238,55	100.00	NOR	0,00	0,00	0,00	428,73	0,00	0,00	0	0	0
03/08/202	●	0.000	☰	7 166.542.238,55	100.00	NOR	0,00	0,00	0,00	428,73	0,00	0,00	0	0	0
24/07/202	●	0.000	☰	7 166.542.238,55	100.00	NOR	0,00	0,00	0,00	428,73	0,00	0,00	0	0	0
07/07/202	●	0.000	☰	7 162.343.264,62	100.00	NOR	0,00	0,00	0,00	428,73	0,00	0,00	0	0	0
23/06/202	●	0.000	☰	7 162.343.264,62	100.00	NOR	0,00	0,00	0,00	428,73	0,00	0,00	0	0	0
02/06/202	●	0.000	☰	7 150.442.762,52	100.00	NOR	0,00	0,00	0,00	428,73	0,00	0,00	0	0	0
25/05/202	●	0.000	☰	7 150.442.762,52	100.00	NOR	0,00	0,00	0,00	428,73	0,00	0,00	0	0	0
18/05/202	●	0.000	☰	8 158.456.877,98	100.00	NOR	0,00	0,00	0,00	428,73	0,00	0,00	0	0	0
04/05/202	●	0.000	☰	8 158.456.877,98	100.00	NOR	0,00	0,00	0,00	5.092,74	0,00	0,00	0	0	0
27/04/202	●	0.000	☰	8 158.456.877,98	100.00	NOR	0,00	0,00	0,00	5.092,74	0,00	0,00	0	0	0
23/04/202	●	0.000	☰	9 162.602.078,74	100.00	NOR	0,00	0,00	0,00	5.092,74	0,00	0,00	0	0	0
21/04/202	●	0.000	☰	9 162.602.078,74	100.00	NOR	0,00	0,00	0,00	5.092,74	0,00	0,00	0	0	0
18/04/202	●	0.000	☰	9 162.602.078,74	100.00	NOR	0,00	0,00	0,00	5.092,74	0,00	0,00	0	0	0
02/04/202	●	0.000	☰	9 162.602.078,74	100.00	NOR	0,00	0,00	0,00	428,73	0,00	0,00	0	0	0

Gráficos

Montos expresados en unidades de soles*



NOR: Normal, CPP: Con Problemas Potenciales, DEF: Deficiente, DUD: Dudoso, PER: Pérdida, SCAL: Sin Calificación



Reporte de Vencidos

Montos expresados en unidades de soles*

Fuente - Acreedor	DIC 2021			ENE 2022			FEB 2022			MAR 2022		
	# Docs.	Monto *	Dias V.	# Docs.	Monto *	Dias V.	# Docs.	Monto *	Dias V.	# Docs.	Monto *	Dias V.
Protestos Sin Regularizar												
VINILOS DECORATIVOS PERU E.I.R.L.		0,00			0,00			0,00		1	4.352,91	50
Total	0			0			0			1	4.352,91	50
Documentos Impagos												
ESCUELA DE ADMINISTRACION DE NEGOCIOS PARA G		0,00		1	1.780,00	85	1	1.780,00	11		0,00	
LA FIDUCIARIA S.A.		0,00			0,00			0,00			0,00	
FT VENDOR FINANCE PERU S.A.		0,00			0,00			0,00			0,00	0
Total	0			1	1.780,00	85	1	1.780,00	11	0		
Deuda Tributaria												
TESORO ADUANAS		0,00			0,00			0,00			0,00	
Total	0			0			0			0		
Deuda Laboral												
AFP INTEGRAL S A		0,00			0,00			0,00			0,00	
Total	0			0			0			0		

Montos expresados en unidades de soles*

Fuente - Acreedor	AGO 2021			SET 2021			OCT 2021			NOV 2021		
	# Docs.	Monto *	Dias V.	# Docs.	Monto *	Dias V.	# Docs.	Monto *	Dias V.	# Docs.	Monto *	Dias V.
Protestos Sin Regularizar												
VINILOS DECORATIVOS PERU E.I.R.L.		0,00			0,00			0,00			0,00	
Total	0			0			0			0		
Documentos Impagos												
ESCUELA DE ADMINISTRACION DE NEGOCIOS PARA G		0,00			0,00			0,00			0,00	
LA FIDUCIARIA S.A.		0,00			0,00			0,00			0,00	
FT VENDOR FINANCE PERU S.A.		0,00			0,00			0,00			0,00	
Total	0			0			0			0		
Deuda Tributaria												
TESORO ADUANAS	3	3.320,00	103	3	3.320,00	106	1	830,00	109		0,00	0
Total	3	3.320,00	103	3	3.320,00	106	1	830,00	109	0		
Deuda Laboral												
AFP INTEGRAL S A		0,00			0,00			0,00			0,00	
Total	0			0			0			0		

Montos expresados en unidades de soles*

Fuente - Acreedor	ABR 2021			MAY 2021			JUN 2021			JUL 2021		
	# Docs.	Monto *	Dias V.	# Docs.	Monto *	Dias V.	# Docs.	Monto *	Dias V.	# Docs.	Monto *	Dias V.
Protestos Sin Regularizar												
VINILOS DECORATIVOS PERU E.I.R.L.		0,00			0,00			0,00			0,00	
Total	0			0			0			0		
Documentos Impagos												
ESCUELA DE ADMINISTRACION DE NEGOCIOS PARA G		0,00			0,00			0,00			0,00	
LA FIDUCIARIA S.A.		0,00	0		0,00			0,00			0,00	
FT VENDOR FINANCE PERU S.A.		0,00			0,00			0,00			0,00	
Total	0			0			0			0		
Deuda Tributaria												
TESORO ADUANAS		0,00			0,00			0,00		3	3.320,00	100
Total	0			0			0			3	3.320,00	100
Deuda Laboral												
AFP INTEGRAL S A		0,00			0,00		1	1.734,15	73		0,00	0
Total	0			0			1	1.734,15	73	0		

Reporte SBS/Microfinanzas

Montos expresados en unidades de soles*

Última fecha reportada por la SBS : 28/02/2022

ÚLTIMOS 6 MESES		OCT 2021 (SBS: SET 2021)	NOV 2021 (SBS: OCT 2021)	DIC 2021 (SBS: NOV 2021)	ENE 2022 (SBS: DIC 2021)	FEB 2022 (SBS: ENE 2022)	MAR 2022 (SBS: FEB 2022)
% Porcentaje de Calificación	NOR (Normal)	100.00	100.00	100.00	100.00	100.00	100.00
	CPP (Con Problemas Pote.)	0.00	0.00	0.00	0.00	0.00	0.00
	DEF (Deficiente)	0.00	0.00	0.00	0.00	0.00	0.00
	DUD (Dudoso)	0.00	0.00	0.00	0.00	0.00	0.00
	PER (Pérdida)	0.00	0.00	0.00	0.00	0.00	0.00

Institución	OCT 2021 (SBS: SET 2021)		NOV 2021 (SBS: OCT 2021)		DIC 2021 (SBS: NOV 2021)		ENE 2022 (SBS: DIC 2021)		FEB 2022 (SBS: ENE 2022)		MAR 2022 (SBS: FEB 2022)	
	Monto *	Dias V.	Monto *	Dias V.	Monto *	Dias V.	Monto *	Dias V.	Monto *	Dias V.	Monto *	Dias V.
SCOTIABANK	48.715.056,00		47.006.376,00		47.866.608,00		46.982.808,00		45.285.912,00		31.123.576,45	
COFIDE	38.098.944,00		36.762.624,00		37.435.392,00		36.744.192,00		25.883.220,57		25.297.261,64	
BCO SANTANDER PERU	38.632.230,00		37.277.205,00		37.959.390,00		37.258.515,00		35.912.835,00		24.281.110,46	
BIF	18.078.125,89		17.236.595,84		16.903.319,10		16.228.904,20		15.399.686,10		14.704.720,89	
ICBC PERU BANK S.A.	14.284.080,00		13.023.722,00		13.242.722,00		13.017.722,00		12.585.722,00		12.324.722,00	
INTERBANK	9.783.561,60		9.174.700,00		9.342.600,00		9.170.100,00		8.838.900,00		8.638.800,00	
BCP	222.238,13		186.025,64		170.273,13		193.590,80		126.629,17		121.109,01	
BBVA												
BANCO GNB PERU												
TOTAL	167.814.235,62		160.667.248,48		162.920.304,23		159.595.832,00		144.032.904,84		116.491.300,45	

Última fecha reportada por la SBS : 28/02/2022

Operación	OCT 2021 (SBS: SET 2021)		NOV 2021 (SBS: OCT 2021)		DIC 2021 (SBS: NOV 2021)		ENE 2022 (SBS: DIC 2021)		FEB 2022 (SBS: ENE 2022)		MAR 2022 (SBS: FEB 2022)	
	Monto *	Dias V.	Monto *	Dias V.	Monto *	Dias V.	Monto *	Dias V.	Monto *	Dias V.	Monto *	Dias V.
RESUMEN												
- Total Deuda	167.814.235,62		160.667.248,48		162.920.304,23		159.595.832,00		144.032.904,84		116.491.300,45	
- Línea No Utilizada					23.285,13		3.540,45		50.714,80		65.110,26	
- Garantías	78.713.987,00		75.590.429,00		76.526.277,00		74.892.596,00		72.061.056,00		70.218.652,00	
CREDITOS DIRECTOS												
- PROGRAMA REACTIVA PERU	8.348.322,21		7.934.300,62		7.520.148,91		7.105.406,14		6.690.508,54		6.275.237,60	
-- Re progr. Emergencia Sanitaria	19.893.816,36		19.109.963,60		19.371.658,46		18.927.219,60		18.159.633,41		2.735.994,64	
- CRÉDITOS VIGENTES	165.512.212,59		159.469.315,59		161.722.093,41		158.398.913,85		142.839.955,05		115.318.335,06	
-- Corp: Cred.Rev.LíneaTarj.Crédito	145.294,02		109.921,37		93.746,04		117.498,11		51.350,83		64.354,27	
-- Corp: SobregirosCC									19,70			
-- Corp: Préstamos	109.337.808,21		105.381.581,62		106.750.746,91		104.503.829,14		100.571.155,54		74.074.724,51	
--- Revolventes	9.508.200,00		9.174.700,00		9.342.600,00		9.170.100,00		8.838.900,00		8.638.800,00	
--- NoRevolventes	99.829.608,21		96.206.881,62		97.408.146,91		95.333.729,14		91.732.255,54		65.435.924,51	
-- Corp: ArrendamientoFinanc	3.461.166,36		3.253.688,60		3.225.208,46		3.078.894,60		2.883.708,41		2.735.994,64	
-- CREDITOS COMERCIO EXTERIOR	14.469.000,00		13.961.500,00		14.217.000,00		13.954.500,00		13.450.500,00		13.146.000,00	
-- GranE: Préstamos	38.098.944,00		36.762.624,00		37.435.392,00		36.744.192,00		25.883.220,57		25.297.261,64	
--- NoRevolventes	38.098.944,00		36.762.624,00		37.435.392,00		36.744.192,00		25.883.220,57		25.297.261,64	
CREDITOS INDIRECTOS												
- CartasFianzaOtorgadas	2.234.385,71		1.132.826,27		1.133.249,09		1.132.814,69		1.131.980,64		1.113.476,74	
- CartasCrédito	67.637,32		65.106,62		64.961,73		64.103,46		60.969,15		59.488,65	
LÍNEA NO UTIL. Y CRED. NO DESEMB.												
- LinCredEsqMultilínea					23.285,13		3.540,45		50.714,80		65.110,26	
GARANTIAS												
- GARANTIAS RECIBIDAS	78.713.988,80		75.590.429,90		76.526.277,79		74.892.597,35		72.061.057,72		70.218.652,96	
-- FideicomisoGarantía	57.876.000,00		55.846.000,00		56.868.000,00		55.818.000,00		53.802.000,00		52.584.000,00	
-- Gob. Nacional Reactiva Perú	6.678.657,77		6.347.440,50		6.016.119,13		5.684.324,91		5.352.406,83		5.020.190,08	
-- OtrasGtíasNoPref	4.375.768,43		4.222.288,40		4.299.557,66		4.220.171,44		4.067.749,89		3.975.661,88	
-- GtíasNoPref(AvalyFianza)	9.783.562,60		9.174.701,00		9.342.601,00		9.170.101,00		8.838.901,00		8.638.801,00	

Montos expresados en unidades de soles*

Última fecha reportada por la SBS : 28/02/2022

6 MESES ANTERIORES		ABR 2021 (SBS: MAR 2021)	MAY 2021 (SBS: ABR 2021)	JUN 2021 (SBS: MAY 2021)	JUL 2021 (SBS: JUN 2021)	AGO 2021 (SBS: JUL 2021)	SET 2021 (SBS: AGO 2021)
% Porcentaje de Calificación	NOR (Normal)	70.23	71.78	71.68	71.42	100.00	100.00
	CPP (Con Problemas Pote.)	29.77	28.22	28.32	28.58	0.00	0.00
	DEF (Deficiente)	0.00	0.00	0.00	0.00	0.00	0.00
	DUD (Dudoso)	0.00	0.00	0.00	0.00	0.00	0.00
	PER (Pérdida)	0.00	0.00	0.00	0.00	0.00	0.00

Institución	ABR 2021 (SBS: MAR 2021)		MAY 2021 (SBS: ABR 2021)		JUN 2021 (SBS: MAY 2021)		JUL 2021 (SBS: JUN 2021)		AGO 2021 (SBS: JUL 2021)		SET 2021 (SBS: AGO 2021)	
	Monto *	Dias V.	Monto *	Dias V.	Monto *	Dias V.	Monto *	Dias V.	Monto *	Dias V.	Monto *	Dias V.
SCOTIABANK	52.598.000,00		44.626.008,00		44.991.312,00		45.462.672,00		47.607.360,00		48.125.856,00	
COFIDE	37.570.000,00		34.900.992,00		35.186.688,00		35.555.328,00		37.232.640,00		37.638.144,00	
BCO SANTANDER PERU	43.205.500,00		35.389.515,00		35.679.210,00		36.053.010,00		37.753.800,00		38.164.980,00	
BIF	19.322.566,36		19.318.903,71		19.315.623,71		18.917.003,82		18.858.136,30		18.462.910,80	
ICBC PERU BANK S.A.	13.503.080,00		13.593.080,00		13.686.080,00		13.806.080,00		14.002.080,00		14.134.080,00	
INTERBANK	10.334.988,41		10.101.570,05		9.864.996,08		9.130.377,52		9.561.100,36		9.665.231,15	
BCP	167.313,17		206.727,81		166.334,64		141.585,76		219.718,68		236.169,47	
BBVA												
BANCO GNB PERU												
TOTAL	176.701.447,94		158.136.796,57		158.890.244,43		159.066.057,10		165.234.835,34		166.427.371,42	

Última fecha reportada por la SBS : 28/02/2022

Operación	ABR 2021 (SBS: MAR 2021)		MAY 2021 (SBS: ABR 2021)		JUN 2021 (SBS: MAY 2021)		JUL 2021 (SBS: JUN 2021)		AGO 2021 (SBS: JUL 2021)		SET 2021 (SBS: AGO 2021)	
	Monto *	Dias V.	Monto *	Dias V.	Monto *	Dias V.	Monto *	Dias V.	Monto *	Dias V.	Monto *	Dias V.
RESUMEN												
- Total Deuda	176.701.447,94		158.136.796,57		158.890.244,43		159.066.057,10		165.234.835,34		166.427.371,42	
- Línea No Utilizada	5.275.963,03		1.566.066,58		1.612.492,36		2.083.288,71		2.095.841,67		2.208.349,73	
- Garantías	74.909.709,00		75.128.045,00		75.358.284,00		74.896.170,00		77.737.183,00		78.173.459,00	
.												
CREDITOS DIRECTOS												
- PROGRAMA REACTIVA PERU	10.000.000,00		10.000.000,00		10.000.000,00		9.587.707,13		9.174.764,82		8.761.729,35	
-- Reprgr. Emergencia Sanitaria	23.536.925,69		18.627.422,01		18.699.238,69		18.813.289,12		19.614.720,35		19.740.960,05	
- CRÉDITOS VIGENTES	174.065.495,54		155.548.227,29		156.297.802,40		156.437.096,49		162.939.604,18		164.128.484,36	
-- Corp: Cred.Rev.LíneaTarj.Crédito	75.931,45		166.793,51		126.220,79		66.194,73		143.286,49		159.514,96	
-- Corp: SobregirosCC							45,51		32,52			
-- Corp: Préstamos	119.645.238,40		103.651.844,77		104.099.204,92		103.834.789,13		107.867.924,82		108.529.765,35	
--- Revolventes	9.142.246,23		9.215.247,93		9.290.683,02		8.873.400,00		9.292.000,00		9.393.200,00	
--- NoRevolventes	110.502.992,17		94.436.596,84		94.808.521,90		94.961.389,13		98.575.924,82		99.136.565,35	
-- Corp: ArrendamientoFinanc	3.624.825,69		3.574.097,01		3.522.688,69		3.477.739,12		3.555.720,35		3.507.060,05	
- CRÉDITOS COMERCIO EXTERIOR	13.149.500,00		13.254.500,00		13.363.000,00		13.503.000,00		14.140.000,00		14.294.000,00	
-- GranE: Préstamos	37.570.000,00		34.900.992,00		35.186.688,00		35.555.328,00		37.232.640,00		37.638.144,00	
--- NoRevolventes	37.570.000,00		34.900.992,00		35.186.688,00		35.555.328,00		37.232.640,00		37.638.144,00	
CREDITOS INDIRECTOS												
- CartasFianzaOtorgadas	2.573.711,73		2.524.262,58		2.526.507,01		2.564.403,04		2.227.580,03		2.230.765,66	
- CartasCrédito	62.240,67		64.306,70		65.935,02		64.557,57		67.651,13		68.121,40	
LINEA NO UTIL. Y CRED. NO DESEMB.												
- LinCredPréstamos	1.518.963,03		1.566.062,80		1.612.492,36		2.034.070,16		2.095.841,67		2.208.349,73	
- LinCredAvalasFianzas	3.757.000,00											
- LinCredEsqMultilínea			3,78				49.218,55					
GARANTIAS												
- GARANTIAS RECIBIDAS	74.909.709,78		75.128.045,90		75.358.284,90		74.896.171,36		77.737.184,25		78.173.459,91	
-- 1eraGBienesFácilRealización	3.976.720,36		4.008.474,85		4.041.287,82				4.276.271,03			
-- FideicomisoGarantía	52.598.000,00		53.018.000,00		53.452.000,00		54.012.000,00		56.560.000,00		57.176.000,00	
-- Gob. Nacional Reactiva Perú	8.000.000,00		8.000.000,00		8.000.000,00		7.670.165,70		7.339.811,86		7.009.383,48	
-- OtrasGtiasNoPref							4.083.627,14				4.322.844,28	
-- GtiasNoPref(AvalyFianza)	10.334.989,42		10.101.571,05		9.864.997,08		9.130.378,52		9.561.101,36		9.665.232,15	

Reporte SBS/Microfinanzas por entidades

Reportado por : SCOTIABANK

Última fecha reportada por la SBS : 28/02/2022

Operación	OCT 2021 (SBS: SET2021)		NOV 2021 (SBS: OCT2021)		DIC 2021 (SBS: NOV2021)		ENE 2022 (SBS: DIC2021)		FEB 2022 (SBS: ENE2022)		MAR 2022 (SBS: FEB2022)	
	Monto *	Dias V.	Monto *	Dias V.	Monto *	Dias V.	Monto *	Dias V.	Monto *	Dias V.	Monto *	Dias V.
Calificación (2)	NOR		NOR		NOR		NOR		NOR		NOR	
RESUMEN												
- Total Deuda	48.715.056,00		47.006.376,00		47.866.608,00		46.982.808,00		45.285.912,00		31.123.576,45	

- Garantías	57.876.000,00	55.846.000,00	56.868.000,00	55.818.000,00	53.802.000,00	52.584.000,00
CREDITOS DIRECTOS						
-- Reprgr. Emergencia Sanitaria	16.432.650,00	15.856.275,00	16.146.450,00	15.848.325,00	15.275.925,00	
- CRÉDITOS VIGENTES	48.715.056,00	47.006.376,00	47.866.608,00	46.982.808,00	45.285.912,00	31.123.576,45
-- Corp:Préstamos	48.715.056,00	47.006.376,00	47.866.608,00	46.982.808,00	45.285.912,00	31.123.576,45
--- NoRevolventes	48.715.056,00	47.006.376,00	47.866.608,00	46.982.808,00	45.285.912,00	31.123.576,45
GARANTIAS						
- GARANTIAS RECIBIDAS	57.876.000,00	55.846.000,00	56.868.000,00	55.818.000,00	53.802.000,00	52.584.000,00
-- FideicomisoGarantía	57.876.000,00	55.846.000,00	56.868.000,00	55.818.000,00	53.802.000,00	52.584.000,00

Última fecha reportada por la SBS : 28/02/2022

Operación	ABR 2021 (SBS: MAR2021)		MAY 2021 (SBS: ABR2021)		JUN 2021 (SBS: MAY2021)		JUL 2021 (SBS: JUN2021)		AGO 2021 (SBS: JUL2021)		SET 2021 (SBS: AGO2021)	
	Monto *	Dias V.	Monto *	Dias V.	Monto *	Dias V.	Monto *	Dias V.	Monto *	Dias V.	Monto *	Dias V.
Calificación (2)	CPP		CPP		CPP		CPP		NOR		NOR	
RESUMEN												
- Total Deuda	52.598.000,00		44.626.008,00		44.991.312,00		45.462.672,00		47.607.360,00		48.125.856,00	
- Linea No Utilizada				3,78								
- Garantías	52.598.000,00		53.018.000,00		53.452.000,00		54.012.000,00		56.560.000,00		57.176.000,00	
CREDITOS DIRECTOS												
-- Reprgr. Emergencia Sanitaria	19.912.100,00		15.053.325,00		15.176.550,00		15.335.550,00		16.059.000,00		16.233.900,00	
- CRÉDITOS VIGENTES	52.598.000,00		44.626.008,00		44.991.312,00		45.462.672,00		47.607.360,00		48.125.856,00	
-- Corp:Préstamos	52.598.000,00		44.626.008,00		44.991.312,00		45.462.672,00		47.607.360,00		48.125.856,00	
--- NoRevolventes	52.598.000,00		44.626.008,00		44.991.312,00		45.462.672,00		47.607.360,00		48.125.856,00	
LINEA NO UTIL. Y CRED. NO DESEMB.												
- LinCredEsqMultilinea				3,78								
GARANTIAS												
- GARANTIAS RECIBIDAS	52.598.000,00		53.018.000,00		53.452.000,00		54.012.000,00		56.560.000,00		57.176.000,00	
-- FideicomisoGarantía	52.598.000,00		53.018.000,00		53.452.000,00		54.012.000,00		56.560.000,00		57.176.000,00	

Reportado por : COFIDE

Última fecha reportada por la SBS : 28/02/2022

Operación	OCT 2021 (SBS: SET2021)		NOV 2021 (SBS: OCT2021)		DIC 2021 (SBS: NOV2021)		ENE 2022 (SBS: DIC2021)		FEB 2022 (SBS: ENE2022)		MAR 2022 (SBS: FEB2022)	
	Monto *	Dias V.	Monto *	Dias V.	Monto *	Dias V.	Monto *	Dias V.	Monto *	Dias V.	Monto *	Dias V.
Calificación (2)	NOR		NOR		NOR		NOR		NOR		NOR	
RESUMEN												
- Total Deuda	38.098.944,00		36.762.624,00		37.435.392,00		36.744.192,00		25.883.220,57		25.297.261,64	
CREDITOS DIRECTOS												
- CRÉDITOS VIGENTES	38.098.944,00		36.762.624,00		37.435.392,00		36.744.192,00		25.883.220,57		25.297.261,64	
-- GranE:Préstamos	38.098.944,00		36.762.624,00		37.435.392,00		36.744.192,00		25.883.220,57		25.297.261,64	
--- NoRevolventes	38.098.944,00		36.762.624,00		37.435.392,00		36.744.192,00		25.883.220,57		25.297.261,64	

Última fecha reportada por la SBS : 28/02/2022

Operación	ABR 2021 (SBS: MAR2021)		MAY 2021 (SBS: ABR2021)		JUN 2021 (SBS: MAY2021)		JUL 2021 (SBS: JUN2021)		AGO 2021 (SBS: JUL2021)		SET 2021 (SBS: AGO2021)	
	Monto *	Dias V.	Monto *	Dias V.	Monto *	Dias V.	Monto *	Dias V.	Monto *	Dias V.	Monto *	Dias V.
Calificación (2)	NOR		NOR		NOR		NOR		NOR		NOR	
RESUMEN												
- Total Deuda	37.570.000,00		34.900.992,00		35.186.688,00		35.555.328,00		37.232.640,00		37.638.144,00	
CREDITOS DIRECTOS												
- CRÉDITOS VIGENTES	37.570.000,00		34.900.992,00		35.186.688,00		35.555.328,00		37.232.640,00		37.638.144,00	
-- GranE:Préstamos	37.570.000,00		34.900.992,00		35.186.688,00		35.555.328,00		37.232.640,00		37.638.144,00	
--- NoRevolventes	37.570.000,00		34.900.992,00		35.186.688,00		35.555.328,00		37.232.640,00		37.638.144,00	

Reportado por : BCO SANTANDER PERU

Última fecha reportada por la SBS : 28/02/2022

Operación	OCT 2021 (SBS: SET2021)		NOV 2021 (SBS: OCT2021)		DIC 2021 (SBS: NOV2021)		ENE 2022 (SBS: DIC2021)		FEB 2022 (SBS: ENE2022)		MAR 2022 (SBS: FEB2022)	
	Monto *	Dias V.	Monto *	Dias V.	Monto *	Dias V.	Monto *	Dias V.	Monto *	Dias V.	Monto *	Dias V.
Calificación (2)	NOR		NOR		NOR		NOR		NOR		NOR	
RESUMEN												
- Total Deuda	38.632.230,00		37.277.205,00		37.959.390,00		37.258.515,00		35.912.835,00		24.281.110,46	

- Garantías	1,00	1,00	1,00	1,00	1,00	1,00
CREDITOS DIRECTOS						
- CRÉDITOS VIGENTES	38.632.230,00	37.277.205,00	37.959.390,00	37.258.515,00	35.912.835,00	24.281.110,46
-- Corp:Préstamos	38.632.230,00	37.277.205,00	37.959.390,00	37.258.515,00	35.912.835,00	24.281.110,46
--- NoRevolventes	38.632.230,00	37.277.205,00	37.959.390,00	37.258.515,00	35.912.835,00	24.281.110,46
GARANTIAS						
- GARANTIAS RECIBIDAS	1,00	1,00	1,00	1,00	1,00	1,00
-- GtiasNoPref(AvalyFianza)	1,00	1,00	1,00	1,00	1,00	1,00

Última fecha reportada por la SBS : 28/02/2022

Operación	ABR 2021 (SBS: MAR2021)		MAY 2021 (SBS: ABR2021)		JUN 2021 (SBS: MAY2021)		JUL 2021 (SBS: JUN2021)		AGO 2021 (SBS: JUL2021)		SET 2021 (SBS: AGO2021)	
	Monto *	Dias V.	Monto *	Dias V.	Monto *	Dias V.	Monto *	Dias V.	Monto *	Dias V.	Monto *	Dias V.
Calificación (2)	NOR		NOR		NOR		NOR		NOR		NOR	
RESUMEN												
- Total Deuda	43.205.500,00		35.389.515,00		35.679.210,00		36.053.010,00		37.753.800,00		38.164.980,00	
- Garantías	1,00		1,00		1,00		1,00		1,00		1,00	
CREDITOS DIRECTOS												
- CRÉDITOS VIGENTES	43.205.500,00		35.389.515,00		35.679.210,00		36.053.010,00		37.753.800,00		38.164.980,00	
-- Corp:Préstamos	43.205.500,00		35.389.515,00		35.679.210,00		36.053.010,00		37.753.800,00		38.164.980,00	
--- NoRevolventes	43.205.500,00		35.389.515,00		35.679.210,00		36.053.010,00		37.753.800,00		38.164.980,00	
GARANTIAS												
- GARANTIAS RECIBIDAS	1,00		1,00		1,00		1,00		1,00		1,00	
-- GtiasNoPref(AvalyFianza)	1,00		1,00		1,00		1,00		1,00		1,00	

Reportado por : BIF

Última fecha reportada por la SBS : 28/02/2022

Operación	OCT 2021 (SBS: SET2021)		NOV 2021 (SBS: OCT2021)		DIC 2021 (SBS: NOV2021)		ENE 2022 (SBS: DIC2021)		FEB 2022 (SBS: ENE2022)		MAR 2022 (SBS: FEB2022)	
	Monto *	Dias V.	Monto *	Dias V.	Monto *	Dias V.	Monto *	Dias V.	Monto *	Dias V.	Monto *	Dias V.
Calificación (2)	NOR		NOR		NOR		NOR		NOR		NOR	
RESUMEN												
- Total Deuda	18.078.125,89		17.236.595,84		16.903.319,10		16.228.904,20		15.399.686,10		14.704.720,89	
- Garantías	11.054.425,00		10.569.728,00		10.315.676,00		9.904.495,00		9.420.155,00		8.995.851,00	
CREDITOS DIRECTOS												
- PROGRAMA REACTIVA PERU	8.348.322,21		7.934.300,62		7.520.148,91		7.105.406,14		6.690.508,54		6.275.237,60	
-- Re progr. Emergencia Sanitaria	3.461.166,36		3.253.688,60		3.225.208,46		3.078.894,60		2.883.708,41		2.735.994,64	
- CRÉDITOS VIGENTES	18.010.488,57		17.171.489,22		16.838.357,37		16.164.800,74		15.338.716,95		14.645.232,24	
-- Corp:Préstamos	8.348.322,21		7.934.300,62		7.520.148,91		7.105.406,14		6.690.508,54		6.275.237,60	
--- NoRevolventes	8.348.322,21		7.934.300,62		7.520.148,91		7.105.406,14		6.690.508,54		6.275.237,60	
-- Corp:ArrendamientoFinanc	3.461.166,36		3.253.688,60		3.225.208,46		3.078.894,60		2.883.708,41		2.735.994,64	
-- CRÉDITOS COMERCIO EXTERIOR	6.201.000,00		5.983.500,00		6.093.000,00		5.980.500,00		5.764.500,00		5.634.000,00	
CREDITOS INDIRECTOS												
- CartasCredito	67.637,32		65.106,62		64.961,73		64.103,46		60.969,15		59.488,65	
GARANTIAS												
- GARANTIAS RECIBIDAS	11.054.426,20		10.569.728,90		10.315.676,79		9.904.496,35		9.420.156,72		8.995.851,96	
-- Gob. Nacional Reactiva Perú	6.678.657,77		6.347.440,50		6.016.119,13		5.684.324,91		5.352.406,83		5.020.190,08	
-- OtrasGtiasNoPref	4.375.768,43		4.222.288,40		4.299.557,66		4.220.171,44		4.067.749,89		3.975.661,88	

Última fecha reportada por la SBS : 28/02/2022

Operación	ABR 2021 (SBS: MAR2021)		MAY 2021 (SBS: ABR2021)		JUN 2021 (SBS: MAY2021)		JUL 2021 (SBS: JUN2021)		AGO 2021 (SBS: JUL2021)		SET 2021 (SBS: AGO2021)	
	Monto *	Dias V.	Monto *	Dias V.	Monto *	Dias V.	Monto *	Dias V.	Monto *	Dias V.	Monto *	Dias V.
Calificación (2)	NOR		NOR		NOR		NOR		NOR		NOR	
RESUMEN												
- Total Deuda	19.322.566,36		19.318.903,71		19.315.623,71		18.917.003,82		18.858.136,30		18.462.910,80	
- Garantías	11.976.720,00		12.008.474,00		12.041.287,00		11.753.792,00		11.616.082,00		11.332.227,00	
CREDITOS DIRECTOS												
- PROGRAMA REACTIVA PERU	10.000.000,00		10.000.000,00		10.000.000,00		9.587.707,13		9.174.764,82		8.761.729,35	
-- Re progr. Emergencia Sanitaria	3.624.825,69		3.574.097,01		3.522.688,69		3.477.739,12		3.555.720,35		3.507.060,05	
- CRÉDITOS VIGENTES	19.260.325,69		19.254.597,01		19.249.688,69		18.852.446,25		18.790.485,17		18.394.789,40	
-- Corp:Préstamos	10.000.000,00		10.000.000,00		10.000.000,00		9.587.707,13		9.174.764,82		8.761.729,35	
--- NoRevolventes	10.000.000,00		10.000.000,00		10.000.000,00		9.587.707,13		9.174.764,82		8.761.729,35	
-- Corp:ArrendamientoFinanc	3.624.825,69		3.574.097,01		3.522.688,69		3.477.739,12		3.555.720,35		3.507.060,05	
-- CRÉDITOS COMERCIO EXTERIOR	5.635.500,00		5.680.500,00		5.727.000,00		5.787.000,00		6.060.000,00		6.126.000,00	

CREDITOS INDIRECTOS						
- CartasCrédito	62.240,67	64.306,70	65.935,02	64.557,57	67.651,13	68.121,40
GARANTIAS						
- GARANTIAS RECIBIDAS	11.976.720,36	12.008.474,85	12.041.287,82	11.753.792,84	11.616.082,89	11.332.227,76
-- 1eraGBienesFácilRealización	3.976.720,36	4.008.474,85	4.041.287,82		4.276.271,03	
-- Gob. Nacional Reactiva Perú	8.000.000,00	8.000.000,00	8.000.000,00	7.670.165,70	7.339.811,86	7.009.383,48
-- OtrasGtiasNoPref				4.083.627,14		4.322.844,28

Reportado por : ICBC PERU BANK S.A.

Última fecha reportada por la SBS : 28/02/2022

Operación	OCT 2021 (SBS: SET2021)		NOV 2021 (SBS: OCT2021)		DIC 2021 (SBS: NOV2021)		ENE 2022 (SBS: DIC2021)		FEB 2022 (SBS: ENE2022)		MAR 2022 (SBS: FEB2022)	
	Monto *	Dias V.	Monto *	Dias V.	Monto *	Dias V.	Monto *	Dias V.	Monto *	Dias V.	Monto *	Dias V.
Calificación (2)	NOR		NOR		NOR		NOR		NOR		NOR	
RESUMEN												
- Total Deuda	14.284.080,00		13.023.722,00		13.242.722,00		13.017.722,00		12.585.722,00		12.324.722,00	
CREDITOS DIRECTOS												
- CRÉDITOS VIGENTES	12.402.000,00		11.967.000,00		12.186.000,00		11.961.000,00		11.529.000,00		11.268.000,00	
-- Corp:Préstamos	4.134.000,00		3.989.000,00		4.062.000,00		3.987.000,00		3.843.000,00		3.756.000,00	
--- NoRevolventes	4.134.000,00		3.989.000,00		4.062.000,00		3.987.000,00		3.843.000,00		3.756.000,00	
-- CRÉDITOS COMERCIO EXTERIOR	8.268.000,00		7.978.000,00		8.124.000,00		7.974.000,00		7.686.000,00		7.512.000,00	
CREDITOS INDIRECTOS												
- CartasFianzaOtorgadas	1.882.080,00		1.056.722,00		1.056.722,00		1.056.722,00		1.056.722,00		1.056.722,00	

Última fecha reportada por la SBS : 28/02/2022

Operación	ABR 2021 (SBS: MAR2021)		MAY 2021 (SBS: ABR2021)		JUN 2021 (SBS: MAY2021)		JUL 2021 (SBS: JUN2021)		AGO 2021 (SBS: JUL2021)		SET 2021 (SBS: AGO2021)	
	Monto *	Dias V.	Monto *	Dias V.	Monto *	Dias V.	Monto *	Dias V.	Monto *	Dias V.	Monto *	Dias V.
Calificación (2)	NOR		NOR		NOR		NOR		NOR		NOR	
RESUMEN												
- Total Deuda	13.503.080,00		13.593.080,00		13.686.080,00		13.806.080,00		14.002.080,00		14.134.080,00	
- Línea No Utilizada	5.275.963,03		1.566.062,80		1.612.492,36		2.034.070,16		2.095.841,67		2.208.349,73	
CREDITOS DIRECTOS												
- CRÉDITOS VIGENTES	11.271.000,00		11.361.000,00		11.454.000,00		11.574.000,00		12.120.000,00		12.252.000,00	
-- Corp:Préstamos	3.757.000,00		3.787.000,00		3.818.000,00		3.858.000,00		4.040.000,00		4.084.000,00	
--- NoRevolventes	3.757.000,00		3.787.000,00		3.818.000,00		3.858.000,00		4.040.000,00		4.084.000,00	
-- CRÉDITOS COMERCIO EXTERIOR	7.514.000,00		7.574.000,00		7.636.000,00		7.716.000,00		8.080.000,00		8.168.000,00	
CREDITOS INDIRECTOS												
- CartasFianzaOtorgadas	2.232.080,00		2.232.080,00		2.232.080,00		2.232.080,00		1.882.080,00		1.882.080,00	
LINEA NO UTIL. Y CRED. NO DESEMB.												
- LinCredPréstamos	1.518.963,03		1.566.062,80		1.612.492,36		2.034.070,16		2.095.841,67		2.208.349,73	
- LinCredAvalessFianzas	3.757.000,00											

Reportado por : INTERBANK

Última fecha reportada por la SBS : 28/02/2022

Operación	OCT 2021 (SBS: SET2021)		NOV 2021 (SBS: OCT2021)		DIC 2021 (SBS: NOV2021)		ENE 2022 (SBS: DIC2021)		FEB 2022 (SBS: ENE2022)		MAR 2022 (SBS: FEB2022)	
	Monto *	Dias V.	Monto *	Dias V.	Monto *	Dias V.	Monto *	Dias V.	Monto *	Dias V.	Monto *	Dias V.
Calificación (2)	NOR		NOR		NOR		NOR		NOR		NOR	
RESUMEN												
- Total Deuda	9.783.561,60		9.174.700,00		9.342.600,00		9.170.100,00		8.838.900,00		8.638.800,00	
- Garantías	9.783.561,00		9.174.700,00		9.342.600,00		9.170.100,00		8.838.900,00		8.638.800,00	
CREDITOS DIRECTOS												
- CRÉDITOS VIGENTES	9.508.200,00		9.174.700,00		9.342.600,00		9.170.100,00		8.838.900,00		8.638.800,00	
-- Corp:Préstamos	9.508.200,00		9.174.700,00		9.342.600,00		9.170.100,00		8.838.900,00		8.638.800,00	
--- Revolventes	9.508.200,00		9.174.700,00		9.342.600,00		9.170.100,00		8.838.900,00		8.638.800,00	
CREDITOS INDIRECTOS												
- CartasFianzaOtorgadas	275.361,60											
GARANTIAS												
- GARANTIAS RECIBIDAS	9.783.561,60		9.174.700,00		9.342.600,00		9.170.100,00		8.838.900,00		8.638.800,00	
-- GtiasNoPref(AvalyFianza)	9.783.561,60		9.174.700,00		9.342.600,00		9.170.100,00		8.838.900,00		8.638.800,00	

Última fecha reportada por la SBS : 28/02/2022

Operación	ABR 2021 (SBS: MAR2021)		MAY 2021 (SBS: ABR2021)		JUN 2021 (SBS: MAY2021)		JUL 2021 (SBS: JUN2021)		AGO 2021 (SBS: JUL2021)		SET 2021 (SBS: AGO2021)	
	Monto *	Dias V.	Monto *	Dias V.	Monto *	Dias V.	Monto *	Dias V.	Monto *	Dias V.	Monto *	Dias V.
Calificación (2)	NOR		NOR		NOR		NOR		NOR		NOR	
RESUMEN												
- Total Deuda	10.334.988,41		10.101.570,05		9.864.996,08		9.130.377,52		9.561.100,36		9.665.231,15	
- Garantías	10.334.988,00		10.101.570,00		9.864.996,00		9.130.377,00		9.561.100,00		9.665.231,00	
CREDITOS DIRECTOS												
- CRÉDITOS VIGENTES	10.084.738,40		9.849.321,77		9.610.682,92		8.873.400,00		9.292.000,00		9.393.200,00	
-- Corp: Préstamos	10.084.738,40		9.849.321,77		9.610.682,92		8.873.400,00		9.292.000,00		9.393.200,00	
--- Revolventes	9.142.246,23		9.215.247,93		9.290.683,02		8.873.400,00		9.292.000,00		9.393.200,00	
--- NoRevolventes	942.492,17		634.073,84		319.999,90							
CREDITOS INDIRECTOS												
- CartasFianzaOtorgadas	250.250,01		252.248,28		254.313,16		256.977,52		269.100,36		272.031,15	
GARANTIAS												
- GARANTIAS RECIBIDAS	10.334.988,42		10.101.570,05		9.864.996,08		9.130.377,52		9.561.100,36		9.665.231,15	
-- GtiasNoPref(AvalyFianza)	10.334.988,42		10.101.570,05		9.864.996,08		9.130.377,52		9.561.100,36		9.665.231,15	

Reportado por : BCP

Última fecha reportada por la SBS : 28/02/2022

Operación	OCT 2021 (SBS: SET2021)		NOV 2021 (SBS: OCT2021)		DIC 2021 (SBS: NOV2021)		ENE 2022 (SBS: DIC2021)		FEB 2022 (SBS: ENE2022)		MAR 2022 (SBS: FEB2022)	
	Monto *	Dias V.	Monto *	Dias V.	Monto *	Dias V.	Monto *	Dias V.	Monto *	Dias V.	Monto *	Dias V.
Calificación (2)	NOR		NOR		NOR		NOR		NOR		NOR	
RESUMEN												
- Total Deuda	222.238,13		186.025,64		170.273,13		193.590,80		126.629,17		121.109,01	
- Línea No Utilizada					23.285,13		3.540,45		50.714,80		65.110,26	
CREDITOS DIRECTOS												
- CRÉDITOS VIGENTES	145.294,02		109.921,37		93.746,04		117.498,11		51.370,53		64.354,27	
-- Corp: Cred.Rev.LineaTarj.Crédito	145.294,02		109.921,37		93.746,04		117.498,11		51.350,83		64.354,27	
-- Corp: SobregirosCC									19,70			
CREDITOS INDIRECTOS												
- CartasFianzaOtorgadas	76.944,11		76.104,27		76.527,09		76.092,69		75.258,64		56.754,74	
LINEA NO UTIL. Y CRED. NO DESEMB.												
- LinCredEsqMultilinea					23.285,13		3.540,45		50.714,80		65.110,26	

Última fecha reportada por la SBS : 28/02/2022

Operación	ABR 2021 (SBS: MAR2021)		MAY 2021 (SBS: ABR2021)		JUN 2021 (SBS: MAY2021)		JUL 2021 (SBS: JUN2021)		AGO 2021 (SBS: JUL2021)		SET 2021 (SBS: AGO2021)	
	Monto *	Dias V.	Monto *	Dias V.	Monto *	Dias V.	Monto *	Dias V.	Monto *	Dias V.	Monto *	Dias V.
Calificación (2)	NOR		NOR		NOR		NOR		NOR		NOR	
RESUMEN												
- Total Deuda	167.313,17		206.727,81		166.334,64		141.585,76		219.718,68		236.169,47	
- Línea No Utilizada							49.218,55					
CREDITOS DIRECTOS												
- CRÉDITOS VIGENTES	75.931,45		166.793,51		126.220,79		66.240,24		143.319,01		159.514,96	
-- Corp: Cred.Rev.LineaTarj.Crédito	75.931,45		166.793,51		126.220,79		66.194,73		143.286,49		159.514,96	
-- Corp: SobregirosCC							45,51		32,52			
CREDITOS INDIRECTOS												
- CartasFianzaOtorgadas	91.381,72		39.934,30		40.113,85		75.345,52		76.399,67		76.654,51	
LINEA NO UTIL. Y CRED. NO DESEMB.												
- LinCredEsqMultilinea							49.218,55					

Reportado por : BBVA

Última fecha reportada por la SBS : 28/02/2022

Operación	OCT 2021 (SBS: SET2021)		NOV 2021 (SBS: OCT2021)		DIC 2021 (SBS: NOV2021)		ENE 2022 (SBS: DIC2021)		FEB 2022 (SBS: ENE2022)		MAR 2022 (SBS: FEB2022)	
	Monto *	Dias V.	Monto *	Dias V.	Monto *	Dias V.	Monto *	Dias V.	Monto *	Dias V.	Monto *	Dias V.
Calificación (2)												
RESUMEN												

Última fecha reportada por la SBS : 28/02/2022

Operación	ABR 2021 (SBS: MAR2021)		MAY 2021 (SBS: ABR2021)		JUN 2021 (SBS: MAY2021)		JUL 2021 (SBS: JUN2021)		AGO 2021 (SBS: JUL2021)		SET 2021 (SBS: AGO2021)	
	Monto *	Dias V.	Monto *	Dias V.	Monto *	Dias V.	Monto *	Dias V.	Monto *	Dias V.	Monto *	Dias V.
Calificación (2)												
RESUMEN												

Reportado por : BANCO GNB PERU

Última fecha reportada por la SBS : 28/02/2022

Operación	OCT 2021 (SBS: SET2021)		NOV 2021 (SBS: OCT2021)		DIC 2021 (SBS: NOV2021)		ENE 2022 (SBS: DIC2021)		FEB 2022 (SBS: ENE2022)		MAR 2022 (SBS: FEB2022)	
	Monto *	Dias V.	Monto *	Dias V.	Monto *	Dias V.	Monto *	Dias V.	Monto *	Dias V.	Monto *	Dias V.
Calificación (2)												
RESUMEN												

Última fecha reportada por la SBS : 28/02/2022

Operación	ABR 2021 (SBS: MAR2021)		MAY 2021 (SBS: ABR2021)		JUN 2021 (SBS: MAY2021)		JUL 2021 (SBS: JUN2021)		AGO 2021 (SBS: JUL2021)		SET 2021 (SBS: AGO2021)	
	Monto *	Dias V.	Monto *	Dias V.	Monto *	Dias V.	Monto *	Dias V.	Monto *	Dias V.	Monto *	Dias V.
Calificación (2)												
RESUMEN												

Rectificaciones SBS

Entidad	Periodo SBS	Cuenta	Concepto Rectificación	Dice	Debe Decir
---------	-------------	--------	------------------------	------	------------

Aval/Codeudor

Montos expresados en unidades de soles*

Es Avalista de:

Información reportada por la SBS al 28/02/2022

Tipo Doc	Nro Documento	Nombre/Razón Social	Act	Pre	12m

Montos expresados en unidades de soles*

Quiénes lo Avalan:

Información reportada por la SBS al 28/02/2022

Tipo Doc	Nro Documento	Nombre/Razón Social	Act	Pre	12m
RUC	20100026130	AGP INDUSTRIAS S A	<input type="radio"/>	<input type="radio"/>	<input type="radio"/>
Institución SBS		Calif. (2)	Saldo *		
BANCO SANTANDER PERU S A		NOR	1,00		

Montos expresados en unidades de soles*

Es Avalista de:

Información Reportada por Entidades de Microfinanzas / Otros Créditos

Tipo Doc	Nro Documento	Nombre/Razón Social	Act	Pre	12m

Montos expresados en unidades de soles*

Quiénes lo Avalan:

Información Reportada por Entidades de Microfinanzas / Otros Créditos

Tipo Doc	Nro Documento	Nombre/Razón Social	Act	Pre	12m

Documentos Protestados como Deudor/Aceptante

Montos expresados en unidades*

Reportado por la Cámara de Comercio de Lima (CCL)

Documentos Protestados sin Regularizar

	# Doc	Monto (S/) *	Max Días Venc.
Total:	1	4.352,91	50

Tipo de Cambio 3.698

Nro. Secuencia	Tip. Reg. **	Acreedor/Girador	Tipo Doc.	Moneda	Monto *	Monto * (S/)	Boletín	F. Protesto	F. Venc	Días Venc.
56258		VINILOS DECORATIVOS PERU E.I.R.L.	FAN	S/.	4.352,91	4.352,91	02/2022	09/02/2022	02/02/2022	50

**PR: Protestos, CJ: Cobranza Judicial, MO: Moras, PP: Procesos Penales

Montos expresados en unidades*

Reportado por la Cámara de Comercio de Lima (CCL)

Documentos Protestados Regularizados

	# Doc	Monto (S/) *
Total:	0	0,00

Nro. Secuencia	Tip. Reg. **	Acreedor/Girador	Tipo Doc.	Moneda	Monto *	Monto * (S/)	Boletín	F. Protesto	F. Venc.	F. Reg
----------------	--------------	------------------	-----------	--------	---------	--------------	---------	-------------	----------	--------

**PR: Protestos, CJ: Cobranza Judicial, MO: Moras, PP: Procesos Penales

Detalle de Vencidos

Comercio Exterior

Montos expresados en unidades de dólares

Muestra información reportada por la SUNAT desde el 07/02/2011

Resumen por Ejercicio

Ejercicio	Actividad	Número de Operaciones	Importe USD *	N° Países	3 países con mayor número de operaciones
2022	IMPORTACIÓN	21	761.381,58	6	UNITED STATES, BELGIUM, CHINA
2021	EXPORTACIÓN	1723	53.955.122,81	42	UNITED STATES, NETHERLANDS, GERMANY
	IMPORTACIÓN	1660	36.212.068,24	35	UNITED STATES, CHINA, COLOMBIA
2020	EXPORTACIÓN	1372	58.322.396,37	46	UNITED STATES, UNITED KINGDOM, NETHERLANDS
	IMPORTACIÓN	897	23.624.023,03	30	UNITED STATES, MEXICO, CHINA
2019	EXPORTACIÓN	1402	66.858.436,40	54	UNITED STATES, GERMANY, UNITED ARAB EMIRATES
	IMPORTACIÓN	847	22.198.701,76	35	UNITED STATES, CHINA, MEXICO
2018	EXPORTACIÓN	1636	91.685.958,99	57	UNITED STATES, GERMANY, UNITED ARAB EMIRATES
	IMPORTACIÓN	1122	38.032.832,01	34	UNITED STATES, CHINA, MEXICO

Resumen por Meses

Actividad	Ejercicio	Mes	Número de Operaciones	Importe USD *	N° Países	3 países con mayor número de operaciones
EXPORTACIÓN	2021	DICIEMBRE	58	2.135.274,70	7	UNITED STATES, NETHERLANDS, CHINA
		NOVIEMBRE	104	4.453.352,03	7	UNITED STATES, COLOMBIA, UNITED ARAB EMIRATES
		OCTUBRE	184	7.377.524,56	7	UNITED STATES, BELGIUM, NORWAY
		SETIEMBRE	187	6.876.117,68	7	UNITED STATES, NETHERLANDS, NORWAY
		AGOSTO	157	3.823.852,34	7	UNITED STATES, NETHERLANDS, UNITED KINGDOM
		JULIO	158	5.502.260,84	7	UNITED STATES, UNITED KINGDOM, GERMANY
		JUNIO	118	2.625.600,83	7	UNITED STATES, NORWAY, GERMANY
		MAYO	187	6.607.840,04	7	UNITED STATES, NETHERLANDS, NORWAY
		ABRIL	167	4.067.221,37	7	UNITED STATES, NETHERLANDS, NORWAY
		MARZO	127	2.691.370,84	7	UNITED STATES, GERMANY, NETHERLANDS
		FEBRERO	162	5.568.963,42	7	UNITED STATES, GERMANY, MEXICO

		ENERO	114	2.225.744,17	7	UNITED STATES,CHINA,UNITED KINGDOM
	2020	DICIEMBRE	155	2.875.630,68	24	UNITED STATES,NETHERLANDS,GERMANY
		NOVIEMBR	152	5.212.484,32	24	UNITED STATES,UNITED KINGDOM,NETHERLANDS
		OCTUBRE	156	6.627.967,98	24	UNITED STATES,NETHERLANDS,UNITED KINGDOM
		SETIEMBRE	134	5.839.732,29	24	UNITED STATES,UNITED KINGDOM,NETHERLANDS
		AGOSTO	135	6.770.831,71	24	UNITED STATES,UNITED KINGDOM,NETHERLANDS
		JULIO	146	7.454.955,17	24	UNITED STATES,UNITED KINGDOM,NETHERLANDS
		JUNIO	97	4.902.161,13	24	UNITED STATES,UNITED KINGDOM,GERMANY
		MAYO	17	498.395,41	24	UNITED STATES,UNITED KINGDOM,COLOMBIA
		ABRIL	23	407.189,49	24	UNITED STATES,SLOVAKIA,CHINA
		MARZO	90	5.177.003,79	24	UNITED STATES,NETHERLANDS,GERMANY
		FEBRERO	153	5.971.029,03	24	UNITED STATES,UNITED KINGDOM,GERMANY
		ENERO	114	6.585.015,37	24	UNITED STATES,GERMANY,MEXICO
	2019	DICIEMBRE	106	4.467.058,75	23	UNITED STATES,GERMANY,SPAIN
		NOVIEMBR	125	6.333.040,82	23	UNITED STATES,GERMANY,SPAIN
		OCTUBRE	157	8.592.931,84	23	UNITED STATES,UNITED ARAB EMIRATES,GERMANY
		SETIEMBRE	124	5.905.627,00	23	UNITED STATES,GERMANY,BELGIUM
		AGOSTO	115	5.478.164,61	23	UNITED STATES,MEXICO,GERMANY
		JULIO	139	6.696.565,75	23	UNITED STATES,GERMANY,UNITED ARAB EMIRATES
		JUNIO	102	3.131.727,74	23	UNITED STATES,GERMANY,PHILIPPINES
		MAYO	121	6.223.631,67	23	UNITED STATES,GERMANY,NETHERLANDS
		ABRIL	91	2.522.071,61	23	UNITED STATES,GERMANY,UNITED KINGDOM
		MARZO	129	5.483.654,04	23	UNITED STATES,GERMANY,ITALY
		FEBRERO	102	4.382.934,53	23	UNITED STATES,GERMANY,BELGIUM
		ENERO	91	7.641.027,04	23	UNITED STATES,GERMANY,UNITED ARAB EMIRATES
	2018	DICIEMBRE	132	6.618.074,08	26	UNITED STATES,UNITED ARAB EMIRATES,NETHERLANDS
		NOVIEMBR	138	6.994.632,77	26	UNITED STATES,GERMANY,NETHERLANDS
		OCTUBRE	170	7.661.342,28	26	UNITED STATES,GERMANY,MEXICO
		SETIEMBRE	126	8.285.840,10	26	UNITED STATES,MEXICO,NETHERLANDS
		AGOSTO	155	9.468.692,71	26	UNITED STATES,GERMANY,SPAIN
		JULIO	140	6.723.670,68	26	UNITED STATES,GERMANY,VENEZUELA
		JUNIO	136	8.702.711,71	26	UNITED STATES,COLOMBIA,GERMANY
		MAYO	128	7.444.145,81	26	UNITED STATES,GERMANY,UNITED ARAB EMIRATES
		ABRIL	151	9.076.297,92	26	UNITED STATES,GERMANY,UNITED ARAB EMIRATES
		MARZO	120	7.063.537,50	26	UNITED STATES,GERMANY,COLOMBIA
		FEBRERO	124	6.631.041,43	26	UNITED STATES,GERMANY,UNITED ARAB EMIRATES
		ENERO	116	7.015.972,02	26	UNITED STATES,SPAIN,UNITED ARAB EMIRATES
IMPORTACIÓN	2022	ENERO	21	761.381,58	6	UNITED STATES,BELGIUM,CHINA
	2021	DICIEMBRE	104	3.495.705,12	14	UNITED STATES,BELGIUM,CHINA
		NOVIEMBR	105	4.966.835,91	12	UNITED STATES,BELGIUM,CHINA
		OCTUBRE	114	3.832.544,70	17	UNITED STATES,CHINA,BELGIUM
		SETIEMBRE	127	3.851.066,44	18	UNITED STATES,CHINA,BELGIUM
		AGOSTO	137	4.842.365,66	15	UNITED STATES,COLOMBIA,CHINA
		JULIO	141	4.966.765,50	16	UNITED STATES,COLOMBIA,BELGIUM
		JUNIO	111	838.844,10	20	UNITED STATES,CHINA,BRAZIL
		MAYO	208	1.562.944,81	17	UNITED STATES,MEXICO,COLOMBIA
		ABRIL	126	1.218.753,73	19	UNITED STATES,COLOMBIA,CHINA
		MARZO	189	775.806,52	15	UNITED STATES,CANADA,CHINA
		FEBRERO	156	1.982.150,42	18	UNITED STATES,CANADA,CHINA
		ENERO	142	3.878.285,34	20	UNITED STATES,ITALY,CHINA
	2020	DICIEMBRE	96	1.708.889,67	15	GERMANY,MEXICO,CHINA
		NOVIEMBR	49	921.087,15	18	MEXICO,UNITED STATES,GERMANY
		OCTUBRE	107	2.656.300,71	19	UNITED STATES,MEXICO,CHINA
		SETIEMBRE	90	2.745.843,99	19	UNITED STATES,MEXICO,ITALY
		AGOSTO	92	2.711.878,82	18	UNITED STATES,MEXICO,CHINA
		JULIO	77	2.548.066,52	14	MEXICO,UNITED STATES,CHINA
		JUNIO	42	759.131,58	13	UNITED STATES,MEXICO,CHINA
		MAYO	60	2.072.207,20	12	UNITED STATES,CHINA,GERMANY
		ABRIL	40	1.167.940,00	12	CHINA,MEXICO,UNITED STATES
		MARZO	70	2.195.860,84	14	UNITED STATES,CHINA,MEXICO
		FEBRERO	97	2.820.547,91	14	MEXICO,UNITED STATES,CHINA
		ENERO	77	1.316.267,67	17	UNITED STATES,CHINA,MEXICO
	2019	DICIEMBRE	68	2.103.090,36	17	UNITED STATES,CHINA,JAPAN
		NOVIEMBR	75	1.961.614,20	16	UNITED STATES,CHINA,MEXICO
		OCTUBRE	93	1.624.824,41	17	UNITED STATES,MEXICO,CHINA
		SETIEMBRE	60	2.254.101,51	14	UNITED STATES,MEXICO,CHINA

		AGOSTO	71	1.294.614,33	14	UNITED STATES,CHINA,BRAZIL
		JULIO	67	1.493.969,83	15	UNITED STATES,MEXICO,CHINA
		JUNIO	54	1.193.884,68	18	UNITED STATES,CHINA,BELGIUM
		MAYO	69	1.459.220,96	17	UNITED STATES,CHINA,JAPAN
		ABRIL	68	1.453.809,94	22	UNITED STATES,CHINA,GERMANY
		MARZO	80	2.831.670,44	22	UNITED STATES,CHINA,MEXICO
		FEBRERO	66	2.183.903,58	17	UNITED STATES,CHINA,MEXICO
		ENERO	76	2.343.997,51	14	UNITED STATES,CHINA,GERMANY
	2018	DICIEMBRE	63	2.146.918,21	18	UNITED STATES,CHINA,JAPAN
		NOVIEMBRE	106	3.050.038,04	18	UNITED STATES,CHINA,GERMANY
		OCTUBRE	100	3.246.797,56	21	UNITED STATES,CHINA,MEXICO
		SETIEMBRE	97	5.297.558,33	21	UNITED STATES,CHINA,GERMANY
		AGOSTO	101	4.015.500,81	17	UNITED STATES,CHINA,JAPAN
		JULIO	104	2.299.378,99	20	UNITED STATES,CHINA,GERMANY
		JUNIO	103	3.775.191,77	15	UNITED STATES,CHINA,MEXICO
		MAYO	81	3.486.915,34	14	UNITED STATES,MEXICO,CHINA
		ABRIL	94	2.350.565,89	20	UNITED STATES,CHINA,GERMANY
		MARZO	79	2.692.232,79	16	UNITED STATES,CHINA,GERMANY
		FEBRERO	109	2.596.824,42	18	UNITED STATES,CHINA,SPAIN
		ENERO	85	3.074.909,86	18	UNITED STATES,CHINA,SPAIN

PUBLICACIÓN DIARIO "EL PERUANO"

Reporte Otros Créditos

Institución	OCT 2021		NOV 2021		DIC 2021		ENE 2022		FEB 2022		MAR 2022	
	Monto *	Dias V.	Monto *	Dias V.	Monto *	Dias V.	Monto *	Dias V.	Monto *	Dias V.	Monto *	Dias V.

Institución	ABR 2021		MAY 2021		JUN 2021		JUL 2021		AGO 2021		SET 2021	
	Monto *	Dias V.	Monto *	Dias V.	Monto *	Dias V.	Monto *	Dias V.	Monto *	Dias V.	Monto *	Dias V.

Reporte Otros Créditos por entidades

Sin Información