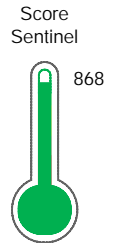


El reporte contiene solo los títulos seleccionados

- Información General
- Consulta Rápida
- Principales Acreedores
- Detalle Variación
- Posición Histórica
- Gráficos
- Rep. Vencidos
- Rep. SBS/Microf.
- SBS/Microf. Entidades
- Rectificaciones SBS
- Avalados/Avalistas
- Hechos de Importancia
- Documentos CCL
- Detalle de Vencidos
- Comercio Exterior
- Otros Créditos
- Otros Créd. Entidades
- Otros Rep. Negativos

RUC 20555232749 - MLC ARQUITECTURA COMERCIAL SOCIEDAD ANONIMA CERRADA

Fecha Proceso	Tipo Doc.	N. Doc.	Nota	Deuda Total *	Var.	Actual	Previo	12m
24/10/2022	RUC	20555232749	0.000	426.747,28		●	●	●



Riesgo Muy Bajo

* La persona consultada cuenta con los siguientes créditos e indicadores.

- Línea de Crédito
- Está Avalado
- Reprogramados DU N 026-

Sentinel Sabio

Bancarizado: SI

Recomendación de Sentinel Sabio

Evaluación Crediticia



APROBAR
Producto Genérico

Detalle:

- Cumple con todas las reglas de evaluación

Cuota Estimada Mensual

S/ 19684,



Score Sentinel

Nivel de Riesgo

Riesgo Muy Bajo



Recomendación:

En este nivel de riesgo, 3 de 100 empresas podrían caer en incumplimiento en los próximos 12 meses

Información General

Datos Principales

12/09/2022: Última actualización de información reportada por SUNAT

Razón Social:	MLC ARQUITECTURA COMERCIAL SOCIEDAD ANONIMA CERRADA		
Nombre Comercial:	-		
Tipo de Contribuyente:	SOCIEDAD ANONIMA CERRADA		
Estado de Contribuyente:	ACTIVO	Condición del Contribuyente:	HABIDO
Inicio de Actividades:	05/11/2013		
Tamaño contribuyente:	RESTO	Dependencia:	INTENDENCIA LIMA MEPECO
Actividad Económica Principal	ACTIV.DE ARQUITECTURA E INGENIERIA		
Actividad Económica Secundaria 1	CONSTRUCCION EDIFICIOS COMPLE	Actividad Económica Secundaria 2	-
Fecha Inscripción RRPP:	05/11/2013	Número de Partida Registral:	-
Folio:	-	Asiento:	-

Agente de retención

Direcciones Registradas

Dirección	Fuente
CALLE OCHARAN NRO 410 INT 201 MIRAFLORES - LIMA - LIMA	SUNAT - DOMICILIO FISCAL
MZA. A LTE. 3 APV. LOS ROSALES DE STA ROSA SAN MARTIN DE PORRES - LIMA - LIMA	SUNAT - SUCURSAL
JIRON DON VIRGILIO MZA. 7C-D CHORRILLOS - LIMA - LIMA (HUERTOS DE VILLA)	SUNAT - SUCURSAL

Representantes Legales

Nro Documento	Nombre de Representante	Semáforos			Fecha desde que ocupa Cargo	Cargo
		Act	Pre	12m		
40433394	DIAZ CALDERON LUIS FELIPE				25/09/2013	GERENTE GENERAL

Empresas Relacionadas a:

DIAZ CALDERON LUIS FELIPE

Ruc	Razón Social	Semáforos			Fecha desde que ocupa Cargo	Cargo	Estado
		Act	Pre	12m			
20600025474	EMIDIZ E.I.R.L.				05/12/2014	TITULAR-GERENTE	BAJA DE OFICIO

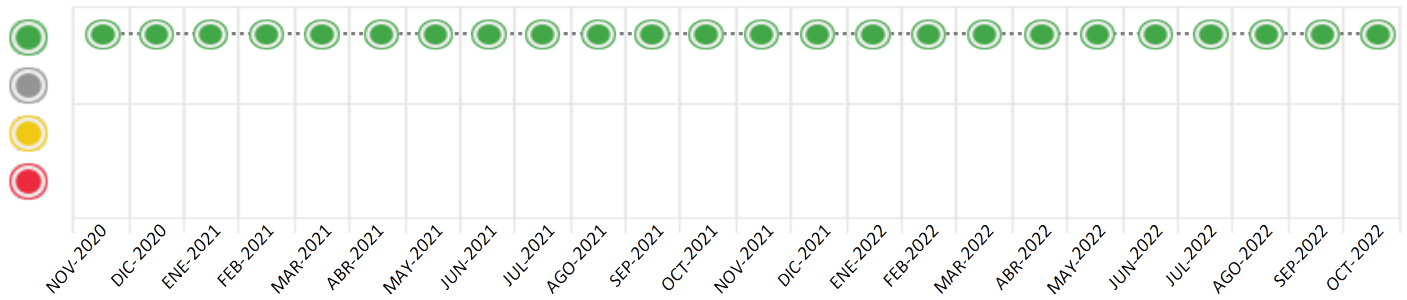
Consulta Rápida





Documento de identidad consultado

Fecha Proceso	Tipo Doc.	N. Doc.	Nombre o Raz. Social	Nota	Deuda Total *	Var.	Actual	Previo	12m
24/10/2022	RUC	20555232749	MLC ARQUITECTURA COMERCIAL SOCIEDAD ANONIMA CERRADA	0.000	426.747,28				

Montos expresados en unidades de soles*






Semáforos de los últimos 24 meses



Semáforo	Descripción
	No registra información de deudas
	Minimo Riesgo: Sin deudas vencidas
	Mediano Riesgo: Deudas con poco atraso*
	Alto Riesgo: Deudas con atraso significativo*

*Semáforo deuda menor: Deuda vencida menor S/ 100 personas naturales o menor S/ 500 personas jurídicas

Verde: $0 \leq \text{Sem.} < 0.001$
 Amarillo: $0.001 \leq \text{Sem.} < 2$
 Rojo: $2 < \text{Sem.} < 6$

Variación	Descripción
	Variación Negativa: La nueva información reportada ha incrementado tu riesgo crediticio
	Variación Positiva: La nueva información ha mejorado tu posición de riesgo
	Variación Porcentual Positiva: El monto total reportado por la SBS/Microfinanzas o número de instituciones financieras ha aumentado
	Variación Porcentual Negativa: El monto total reportado por la SBS/Microfinanzas o número de instituciones financieras ha disminuido
	Aproximadamente igual o igual

Detalle de la deuda SBS/Microfinanzas

Entidad	Deuda Anterior			Deuda a OCT 2022				Rect. (1)	Disc.
	ABR 2022	JUL 2022	SET 2022	Fecha Inf.	Calif. (2)	Monto *	Días Venc.		
BBVA	451.107,00	451.107,00	438.902,89	30/09/2022	NOR	426.747,28			
TOTAL	451.107,00	451.107,00	438.902,89			426.747,28			

(1) Ver detalle en el cuadro de Rectificaciones SBS

(2) NOR: Normal, CPP: Con Problemas Potenciales, DEF: Deficiente, DUD: Dudoso, PER: Pérdida, SCAL: Sin Calificación

Detalle de la deuda de Otros Créditos

Entidad	Deuda Anterior			Deuda a OCT 2022				Disc.
	ABR 2022	JUL 2022	SET 2022	Fecha Inf.	Calif. (2)	Monto	Días Venc.	
TOTAL								

(2) NOR: Normal, CPP: Con Problemas Potenciales, DEF: Deficiente, DUD: Dudoso, PER: Pérdida, SCAL: Sin Calificación

Detalle de vencidos

# Doc	Fuente - Acreedor	Monto *	Días Venc.

Utilización de Líneas de Crédito

Instituciones	**	Línea Aprobada	Línea No Utilizada	Línea Utilizada	% L. Ut.
BBVA	TOT		30.000,00		
TOTAL			30.000,00		0%

**(TOT):Otras Tarjetas de Crédito

Principales Acreedores

Montos expresados en unidades de soles*

Resumen de Deudas

Descripción de la Deuda	Monto *	Días
Deuda total SBS al 30/09/2022	426.747,28	
% Calificación normal	100.00	
Peor Calificación (2)	NOR	
Otros Créditos	0,00	****

Detalle de deuda SBS/Microfinanzas

Institución SBS	Calif. (2)	Saldo *	% Ven.	Días Venc.	Rect.(1)
BBVA	NOR	426.747,28	0.00		
Deuda Total SBS/MicroFinanzas		426.747,28	0		

Detalle de Riesgos SBS/Microfinanzas

Concepto	Saldo *
Deuda Directa	426.747,28
Deuda Indirecta	0,00
Deuda Castigada	0,00
Deuda Total SBS/MicroFinanzas	426.747,28
Línea Tarj. Cred. No utilizada	30.000,00
Total Riesgo SBS/MicroFinanzas	456.747,28

Detalle de deuda Otros Créditos

Empresa	Calif. (2)	Saldo *	% Ven.	Días Venc.	Disc.
Deuda Total Otros Créditos		0,00	0		

Detalle de vencidos

# Doc	Fuente - Acreedor	Monto *	Días Venc.
-------	-------------------	---------	------------

Detalle Variación

Montos expresados en unidades de soles*

Resumen de la variación

Descripción de la deuda	22/09/2022	24/10/2022	Variación
Score	0.000	0.000	0.000
Nro. Entidades SBS/Microf.	1	1	0
Riesgo Total SBS/Microf. *	438.902,89	426.747,28	
Deuda Directa	438.902,89	426.747,28	-12.155,61
Deuda Indirecta	0,00	0,00	0,00
Deuda Castigada	0,00	0,00	0,00

Variación del Riesgo Total SBS/Microf. *	Antes	24/10/2022	Variación
Último Mes	438.902,89	426.747,28	-12.155,61
Último Trimestre	451.107,00	426.747,28	-24.359,72
Último Semestre	451.107,00	426.747,28	-24.359,72
Último Año	451.107,00	426.747,28	-24.359,72

Calificación SBS/Microf.	22/09/2022	24/10/2022	Variación
% NOR (Normal)	100.00	100.00	
% CPP (Con Problemas Potenciales)	0.00	0.00	0.00
% DEF (Deficiente)	0.00	0.00	0.00
% DUD (Dudoso)	0.00	0.00	0.00
% PER (Pérdida)	0.00	0.00	0.00

Deuda vencida *	22/09/2022	24/10/2022	Variación
Total deuda vencida	0,00	0,00	0,00
Deuda por Otros Créditos *	22/09/2022	24/10/2022	Variación

Total deuda otros créditos	0,00	0,00	0,00
----------------------------	------	------	------

Detalle de la variación

Fuente - Acreedor *	22/09/2022	24/10/2022	Variación
---------------------	------------	------------	-----------

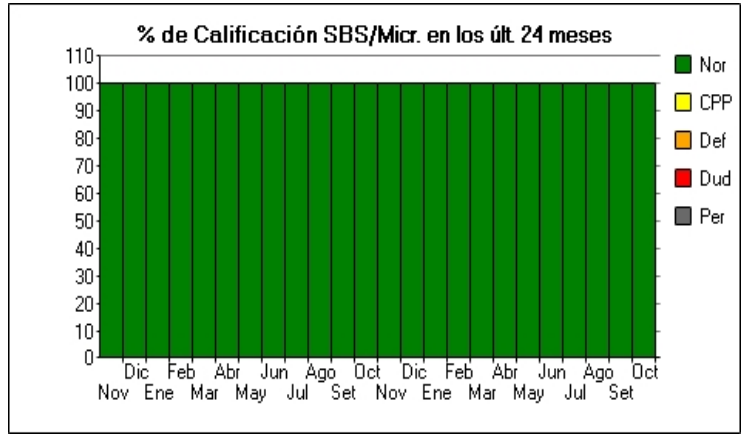
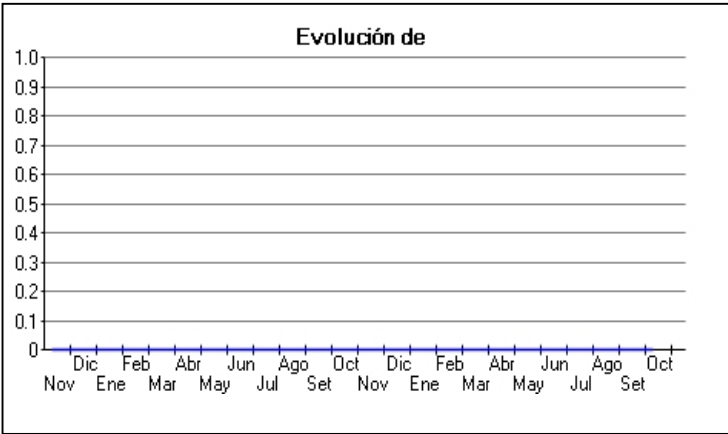
Posición Histórica

Montos expresados en unidades de soles*

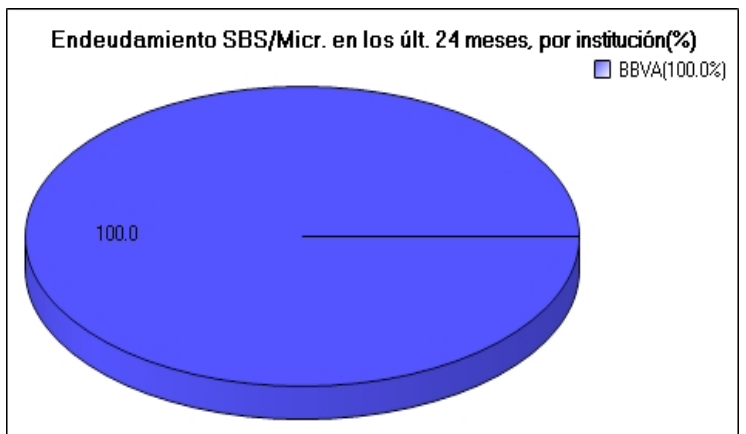
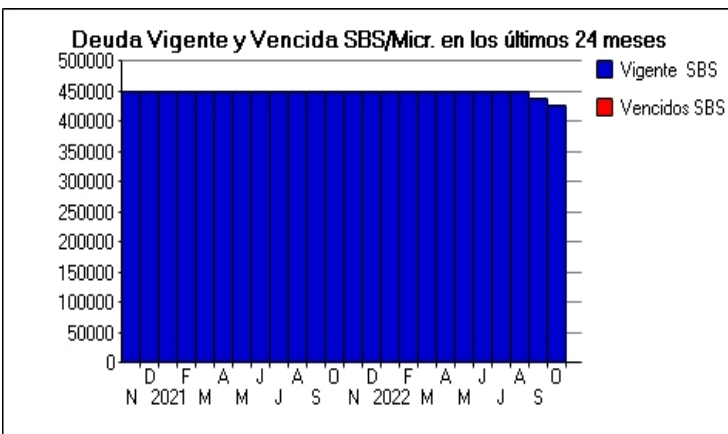
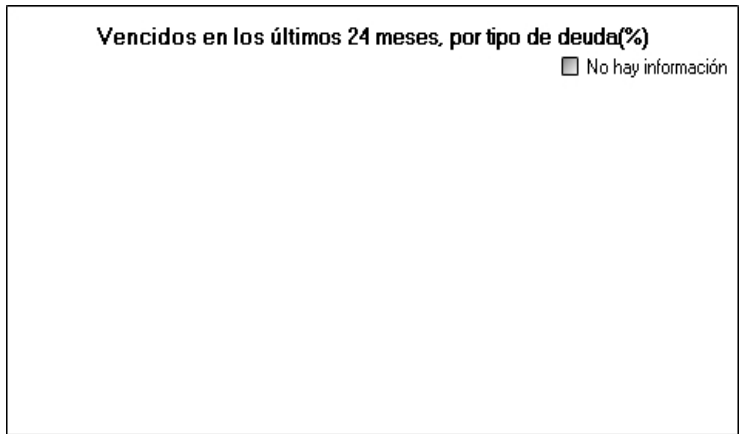
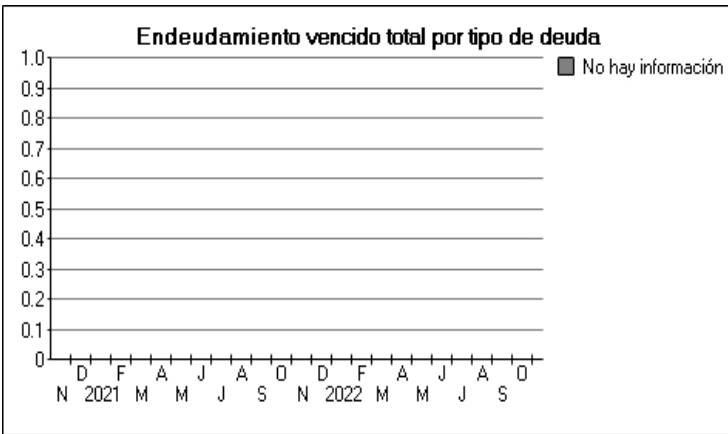
Fecha de Proceso	Sema. Actual	Sem. Riesgo	Var.	Superintendencia de Banca y Seguros (SBS/Microfinan.)				Otros Créditos	Otros Vencidos *				Ctas. Cerr./Anu.		Otros Repor. Negati.		
				# Enti.	Deuda Total *	% Cali. normal	Peor Califi.(2)		Deuda Vencida *	Protestos	Docs. Impagos	Deuda Tributaria	Deuda Laboral	Cta. Cte.		Tar. Créd.	
24/10/202	●	0.000	☰	1	426.747,28	100.00	NOR	0,00	0,00	0,00	0,00	0,00	0,00	0,00	0	0	0
22/09/202	●	0.000	☰	1	438.902,89	100.00	NOR	0,00	0,00	0,00	0,00	0,00	0,00	0,00	0	0	0
22/08/202	●	0.000	☰	1	451.107,00	100.00	NOR	0,00	0,00	0,00	0,00	0,00	0,00	0,00	0	0	0
22/07/202	●	0.000	☰	1	451.107,00	100.00	NOR	0,00	0,00	0,00	0,00	0,00	0,00	0,00	0	0	0
23/06/202	●	0.000	☰	1	451.107,00	100.00	NOR	0,00	0,00	0,00	0,00	0,00	0,00	0,00	0	0	0
23/05/202	●	0.000	☰	1	451.107,00	100.00	NOR	0,00	0,00	0,00	0,00	0,00	0,00	0,00	0	0	0
25/04/202	●	0.000	☰	1	451.107,00	100.00	NOR	0,00	0,00	0,00	0,00	0,00	0,00	0,00	0	0	0
22/03/202	●	0.000	☰	1	451.107,00	100.00	NOR	0,00	0,00	0,00	0,00	0,00	0,00	0,00	0	0	0
23/02/202	●	0.000	☰	1	451.107,00	100.00	NOR	0,00	0,00	0,00	0,00	0,00	0,00	0,00	0	0	0
24/01/202	●	0.000	☰	1	451.107,00	100.00	NOR	0,00	0,00	0,00	0,00	0,00	0,00	0,00	0	0	0
21/12/202	●	0.000	☰	1	451.107,00	100.00	NOR	0,00	0,00	0,00	0,00	0,00	0,00	0,00	0	0	0
23/11/202	●	0.000	☰	1	451.107,00	100.00	NOR	0,00	0,00	0,00	0,00	0,00	0,00	0,00	0	0	0
22/10/202	●	0.000	☰	1	451.107,00	100.00	NOR	0,00	0,00	0,00	0,00	0,00	0,00	0,00	0	0	0
23/09/202	●	0.000	☰	1	451.107,00	100.00	NOR	0,00	0,00	0,00	0,00	0,00	0,00	0,00	0	0	0
23/08/202	●	0.000	☰	1	451.107,00	100.00	NOR	0,00	0,00	0,00	0,00	0,00	0,00	0,00	0	0	0
24/07/202	●	0.000	☰	1	451.107,00	100.00	NOR	0,00	0,00	0,00	0,00	0,00	0,00	0,00	0	0	0
23/06/202	●	0.000	☰	1	451.107,00	100.00	NOR	0,00	0,00	0,00	0,00	0,00	0,00	0,00	0	0	0
24/05/202	●	0.000	☰	1	451.107,00	100.00	NOR	0,00	0,00	0,00	0,00	0,00	0,00	0,00	0	0	0
23/04/202	●	0.000	☰	1	451.107,00	100.00	NOR	0,00	0,00	0,00	0,00	0,00	0,00	0,00	0	0	0
25/03/202	●	0.000	☰	1	451.107,00	100.00	NOR	0,00	0,00	0,00	0,00	0,00	0,00	0,00	0	0	0
26/02/202	●	0.000	☰	1	451.107,00	100.00	NOR	0,00	0,00	0,00	0,00	0,00	0,00	0,00	0	0	0
23/01/202	●	0.000	☰	1	451.107,00	100.00	NOR	0,00	0,00	0,00	0,00	0,00	0,00	0,00	0	0	0
22/12/202	●	0.000	☰	1	451.107,00	100.00	NOR	0,00	0,00	0,00	0,00	0,00	0,00	0,00	0	0	0
25/11/202	●	0.000	☰	1	451.107,00	100.00	NOR	0,00	0,00	0,00	0,00	0,00	0,00	0,00	0	0	0

Gráficos

Montos expresados en unidades de soles*



NOR: Normal, CPP: Con Problemas Potenciales, DEF: Deficiente, DUD: Dudoso, PER: Pérdida, SCAL: Sin Calificación



Reporte de Vencidos

Montos expresados en unidades de soles*

Fuente - Acreedor	JUL 2022			AGO 2022			SET 2022			OCT 2022		
	# Docs.	Monto *	Dias V.	# Docs.	Monto *	Dias V.	# Docs.	Monto *	Dias V.	# Docs.	Monto *	Dias V.

Montos expresados en unidades de soles*

Fuente - Acreedor	MAR 2022			ABR 2022			MAY 2022			JUN 2022		
	# Docs.	Monto *	Dias V.	# Docs.	Monto *	Dias V.	# Docs.	Monto *	Dias V.	# Docs.	Monto *	Dias V.

Montos expresados en unidades de soles*

Fuente - Acreedor	NOV 2021			DIC 2021			ENE 2022			FEB 2022		
	# Docs.	Monto *	Dias V.	# Docs.	Monto *	Dias V.	# Docs.	Monto *	Dias V.	# Docs.	Monto *	Dias V.

Reporte SBS/Microfinanzas

Montos expresados en unidades de soles*

Última fecha reportada por la SBS : 30/09/2022

ULTIMOS 6 MESES		MAY 2022 (SBS: ABR 2022)	JUN 2022 (SBS: MAY 2022)	JUL 2022 (SBS: JUN 2022)	AGO 2022 (SBS: JUL 2022)	SET 2022 (SBS: AGO 2022)	OCT 2022 (SBS: SET 2022)
% Porcentaje de	NOR (Normal)	100.00	100.00	100.00	100.00	100.00	100.00
	CPP (Con Problemas Pote.)	0.00	0.00	0.00	0.00	0.00	0.00
Calificación	DEF (Deficiente)	0.00	0.00	0.00	0.00	0.00	0.00
	DUD (Dudoso)	0.00	0.00	0.00	0.00	0.00	0.00
	PER (Pérdida)	0.00	0.00	0.00	0.00	0.00	0.00

Institución	MAY 2022 (SBS: ABR 2022)		JUN 2022 (SBS: MAY 2022)		JUL 2022 (SBS: JUN 2022)		AGO 2022 (SBS: JUL 2022)		SET 2022 (SBS: AGO 2022)		OCT 2022 (SBS: SET 2022)	
	Monto *	Dias V.	Monto *	Dias V.	Monto *	Dias V.	Monto *	Dias V.	Monto *	Dias V.	Monto *	Dias V.
BBVA	451.107,00		451.107,00		451.107,00		451.107,00		438.902,89		426.747,28	
TOTAL	451.107,00		451.107,00		451.107,00		451.107,00		438.902,89		426.747,28	

Última fecha reportada por la SBS : 30/09/2022

Operación	MAY 2022 (SBS: ABR 2022)		JUN 2022 (SBS: MAY 2022)		JUL 2022 (SBS: JUN 2022)		AGO 2022 (SBS: JUL 2022)		SET 2022 (SBS: AGO 2022)		OCT 2022 (SBS: SET 2022)	
	Monto *	Dias V.	Monto *	Dias V.	Monto *	Dias V.	Monto *	Dias V.	Monto *	Dias V.	Monto *	Dias V.
RESUMEN												
- Total Deuda	451.107,00		451.107,00		451.107,00		451.107,00		438.902,89		426.747,28	
- Línea No Utilizada	30.000,00		30.000,00		30.000,00		30.000,00		30.000,00		30.000,00	
- Garantías	1.330.765,00		1.330.765,00		1.330.765,00		1.330.765,00		1.294.762,00		1.258.903,00	
- PROGRAMA REACTIVA PERU	451.107,00		451.107,00				451.107,00		438.902,89		426.747,28	
CREDITOS DIRECTOS												
- CRÉDITOS VIGENTES	451.107,00		451.107,00		451.107,00		451.107,00		438.902,89		426.747,28	
-- MedE: Préstamos	451.107,00		451.107,00		451.107,00		451.107,00		438.902,89		426.747,28	
--- NoRevolventes	451.107,00		451.107,00		451.107,00		451.107,00		438.902,89		426.747,28	
LÍNEA NO UTIL. Y CRED. NO DESEMB.												
- LinCredTarjetaCrédito	30.000,00		30.000,00		30.000,00		30.000,00		30.000,00		30.000,00	
GARANTIAS												
- GARANTIAS RECIBIDAS	1.330.765,65		1.330.765,65		1.330.765,65		1.330.765,65		1.294.763,53		1.258.904,48	
-- Gob. Nacional Reprog. Reactiva Perú	428.551,65		428.551,65		428.551,65		428.551,65		416.957,75		405.409,92	
-- GtiasNoPref(AvalyFianza)	902.214,00		902.214,00		902.214,00		902.214,00		877.805,78		853.494,56	

Montos expresados en unidades de soles*

Última fecha reportada por la SBS : 30/09/2022

6 MESES ANTERIORES		NOV 2021 (SBS: OCT 2021)	DIC 2021 (SBS: NOV 2021)	ENE 2022 (SBS: DIC 2021)	FEB 2022 (SBS: ENE 2022)	MAR 2022 (SBS: FEB 2022)	ABR 2022 (SBS: MAR 2022)
% Porcentaje de	NOR (Normal)	100.00	100.00	100.00	100.00	100.00	100.00
	CPP (Con Problemas Pote.)	0.00	0.00	0.00	0.00	0.00	0.00
Calificación	DEF (Deficiente)	0.00	0.00	0.00	0.00	0.00	0.00
	DUD (Dudoso)	0.00	0.00	0.00	0.00	0.00	0.00

PER (Pérdida)	0.00	0.00	0.00	0.00	0.00	0.00						
Institución	NOV 2021 (SBS: OCT 2021)		DIC 2021 (SBS: NOV 2021)		ENE 2022 (SBS: DIC 2021)		FEB 2022 (SBS: ENE 2022)		MAR 2022 (SBS: FEB 2022)		ABR 2022 (SBS: MAR 2022)	
	Monto *	Dias V.	Monto *	Dias V.	Monto *	Dias V.	Monto *	Dias V.	Monto *	Dias V.	Monto *	Dias V.
BBVA	451.107,00		451.107,00	6	451.107,00		451.107,00		451.107,00		451.107,00	
TOTAL	451.107,00		451.107,00	6	451.107,00		451.107,00		451.107,00		451.107,00	

Última fecha reportada por la SBS : 30/09/2022

Operación	NOV 2021 (SBS: OCT 2021)		DIC 2021 (SBS: NOV 2021)		ENE 2022 (SBS: DIC 2021)		FEB 2022 (SBS: ENE 2022)		MAR 2022 (SBS: FEB 2022)		ABR 2022 (SBS: MAR 2022)	
	Monto *	Dias V.	Monto *	Dias V.	Monto *	Dias V.	Monto *	Dias V.	Monto *	Dias V.	Monto *	Dias V.
RESUMEN												
- Total Deuda	451.107,00		451.107,00	6	451.107,00		451.107,00		451.107,00		451.107,00	
- Línea No Utilizada	30.000,00		30.000,00		30.000,00		30.000,00		30.000,00		30.000,00	
- Garantías	1.330.765,00		1.330.765,00		1.330.765,00		1.330.765,00		1.330.765,00		1.330.765,00	
- PROGRAMA REACTIVA PERU	451.107,00		451.107,00		451.107,00		451.107,00		451.107,00		451.107,00	
CREDITOS DIRECTOS												
- CREDITOS VIGENTES	451.107,00		451.107,00	6	451.107,00		451.107,00		451.107,00		451.107,00	
-- MedE: Préstamos	451.107,00		451.107,00	6	451.107,00		451.107,00		451.107,00		451.107,00	
--- NoRevolventes	451.107,00		451.107,00	6	451.107,00		451.107,00		451.107,00		451.107,00	
LINEA NO UTIL. Y CRED. NO DESEMB.												
- LinCredTarjetaCrédito	30.000,00		30.000,00		30.000,00		30.000,00		30.000,00		30.000,00	
GARANTIAS												
- GARANTIAS RECIBIDAS	1.330.765,65		1.330.765,65		1.330.765,65		1.330.765,65		1.330.765,65		1.330.765,65	
-- Gob. Nacional Reprog. Reactiva Perú	428.551,65		428.551,65		428.551,65		428.551,65		428.551,65		428.551,65	
-- GtiasNoPref(AvalyFianza)	902.214,00		902.214,00		902.214,00		902.214,00		902.214,00		902.214,00	

Reporte SBS/Microfinanzas por entidades

Reportado por : BBVA

Última fecha reportada por la SBS : 30/09/2022

Operación	MAY 2022 (SBS: ABR2022)		JUN 2022 (SBS: MAY2022)		JUL 2022 (SBS: JUN2022)		AGO 2022 (SBS: JUL2022)		SET 2022 (SBS: AGO2022)		OCT 2022 (SBS: SET2022)	
	Monto *	Dias V.	Monto *	Dias V.	Monto *	Dias V.	Monto *	Dias V.	Monto *	Dias V.	Monto *	Dias V.
Calificación (2)	NOR		NOR		NOR		NOR		NOR		NOR	
RESUMEN												
- Total Deuda	451.107,00		451.107,00		451.107,00		451.107,00		438.902,89		426.747,28	
- Línea No Utilizada	30.000,00		30.000,00		30.000,00		30.000,00		30.000,00		30.000,00	
- Garantías	1.330.765,00		1.330.765,00		1.330.765,00		1.330.765,00		1.294.762,00		1.258.903,00	
- PROGRAMA REACTIVA PERU	451.107,00		451.107,00				451.107,00		438.902,89		426.747,28	
CREDITOS DIRECTOS												
- CREDITOS VIGENTES	451.107,00		451.107,00		451.107,00		451.107,00		438.902,89		426.747,28	
-- MedE: Préstamos	451.107,00		451.107,00		451.107,00		451.107,00		438.902,89		426.747,28	
--- NoRevolventes	451.107,00		451.107,00		451.107,00		451.107,00		438.902,89		426.747,28	
LINEA NO UTIL. Y CRED. NO DESEMB.												
- LinCredTarjetaCrédito	30.000,00		30.000,00		30.000,00		30.000,00		30.000,00		30.000,00	
GARANTIAS												
- GARANTIAS RECIBIDAS	1.330.765,65		1.330.765,65		1.330.765,65		1.330.765,65		1.294.763,53		1.258.904,48	
-- Gob. Nacional Reprog. Reactiva Perú	428.551,65		428.551,65		428.551,65		428.551,65		416.957,75		405.409,92	
-- GtiasNoPref(AvalyFianza)	902.214,00		902.214,00		902.214,00		902.214,00		877.805,78		853.494,56	

Última fecha reportada por la SBS : 30/09/2022

Operación	NOV 2021 (SBS: OCT2021)		DIC 2021 (SBS: NOV2021)		ENE 2022 (SBS: DIC2021)		FEB 2022 (SBS: ENE2022)		MAR 2022 (SBS: FEB2022)		ABR 2022 (SBS: MAR2022)	
	Monto *	Dias V.	Monto *	Dias V.	Monto *	Dias V.	Monto *	Dias V.	Monto *	Dias V.	Monto *	Dias V.
Calificación (2)	NOR		NOR		NOR		NOR		NOR		NOR	
RESUMEN												
- Total Deuda	451.107,00		451.107,00	6	451.107,00		451.107,00		451.107,00		451.107,00	
- Línea No Utilizada	30.000,00		30.000,00		30.000,00		30.000,00		30.000,00		30.000,00	
- Garantías	1.330.765,00		1.330.765,00		1.330.765,00		1.330.765,00		1.330.765,00		1.330.765,00	

- PROGRAMA REACTIVA PERU	451.107,00	451.107,00	451.107,00	451.107,00	451.107,00	451.107,00
CREDITOS DIRECTOS						
- CRÉDITOS VIGENTES	451.107,00	451.107,00	6	451.107,00	451.107,00	451.107,00
-- MedE:Préstamos	451.107,00	451.107,00	6	451.107,00	451.107,00	451.107,00
--- NoRevolventes	451.107,00	451.107,00	6	451.107,00	451.107,00	451.107,00
LINEA NO UTIL. Y CRED. NO DESEMB.						
- LinCredTarjetaCrédito	30.000,00	30.000,00		30.000,00	30.000,00	30.000,00
GARANTIAS						
- GARANTIAS RECIBIDAS	1.330.765,65	1.330.765,65		1.330.765,65	1.330.765,65	1.330.765,65
-- Gob. Nacional Reprog. Reactiva Perú	428.551,65	428.551,65		428.551,65	428.551,65	428.551,65
-- GtiasNoPref(AvalyFianza)	902.214,00	902.214,00		902.214,00	902.214,00	902.214,00

Rectificaciones SBS

Entidad	Periodo SBS	Cuenta	Concepto Rectificación	Dice	Debe Decir
---------	-------------	--------	------------------------	------	------------

Aval/Codeudor

Montos expresados en unidades de soles*

Es Avalista de:

Información reportada por la SBS al 30/09/2022

Tipo Doc	Nro Documento	Nombre/Razón Social	Act	Pre	12m
----------	---------------	---------------------	-----	-----	-----

Montos expresados en unidades de soles*

Quiénes lo Avalan:

Información reportada por la SBS al 30/09/2022

Tipo Doc	Nro Documento	Nombre/Razón Social	Act	Pre	12m
DNI	40433394	DIAZ CALDERON LUIS FELIPE			
Institución SBS		Calif. (2)	Saldo *		
BANCO BBVA PERÚ		NOR	426.747,28		
DNI	41300234	URBINA ROMERO DANIEL MARCO			
Institución SBS		Calif. (2)	Saldo *		
BANCO BBVA PERÚ		NOR	426.747,28		

Montos expresados en unidades de soles*

Es Avalista de:

Información Reportada por Entidades de Microfinanzas / Otros Créditos

Tipo Doc	Nro Documento	Nombre/Razón Social	Act	Pre	12m
----------	---------------	---------------------	-----	-----	-----

Montos expresados en unidades de soles*

Quiénes lo Avalan:

Información Reportada por Entidades de Microfinanzas / Otros Créditos

Tipo Doc	Nro Documento	Nombre/Razón Social	Act	Pre	12m
----------	---------------	---------------------	-----	-----	-----

Documentos Protestados como Deudor/Aceptante

Montos expresados en unidades*

Reportado por la Cámara de Comercio de Lima (CCL)

Documentos Protestados sin Regularizar

	# Doc	Monto (S/) *	Max Días Venc.
Total:	0	0,00	

Tipo de Cambio 3.973

Nro. Secuencia	Tip. Reg. **	Acreedor/Girador	Tipo Doc.	Moneda	Monto *	Monto * (S/)	Boletín	F. Protesto	F. Venc.	Días Venc.
----------------	--------------	------------------	-----------	--------	---------	--------------	---------	-------------	----------	------------

**PR: Protestos, CJ: Cobranza Judicial, MO: Moras, PP: Procesos Penales

Montos expresados en unidades*

Reportado por la Cámara de Comercio de Lima (CCL)

Documentos Protestados Regularizados

	# Doc	Monto (S/) *
Total:	0	0,00

Nro. Secuencia	Tip. Reg. **	Acreedor/Girador	Tipo Doc.	Moneda	Monto *	Monto * (S/)	Boletín	F. Protesto	F. Venc.	F. Reg
----------------	--------------	------------------	-----------	--------	---------	--------------	---------	-------------	----------	--------

**PR: Protestos, CJ: Cobranza Judicial, MO: Moras, PP: Procesos Penales

Detalle de Vencidos

Comercio Exterior

Montos expresados en unidades de dólares

Muestra información reportada por la SUNAT desde el 07/02/2011

Resumen por Ejercicio

Ejercicio	Actividad	Número de Operaciones	Importe USD *	N° Países	3 países con mayor número de operaciones
-----------	-----------	-----------------------	---------------	-----------	--

Resumen por Meses

Actividad	Ejercicio	Mes	Número de Operaciones	Importe USD *	N° Países	3 países con mayor número de operaciones
-----------	-----------	-----	-----------------------	---------------	-----------	--

PUBLICACIÓN DIARIO "EL PERUANO"

Reporte Otros Créditos

Institución	MAY 2022		JUN 2022		JUL 2022		AGO 2022		SET 2022		OCT 2022	
	Monto *	Días V.	Monto *	Días V.	Monto *	Días V.	Monto *	Días V.	Monto *	Días V.	Monto *	Días V.

Institución	NOV 2021		DIC 2021		ENE 2022		FEB 2022		MAR 2022		ABR 2022	
	Monto *	Días V.	Monto *	Días V.	Monto *	Días V.	Monto *	Días V.	Monto *	Días V.	Monto *	Días V.

Reporte Otros Créditos por entidades

Sin Información