

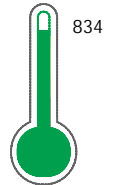
El reporte contiene solo los títulos seleccionados 

- |   |   |  |   |   |   |
|---|---|--|---|---|---|
| <input checked="" type="checkbox"/> Información General | <input checked="" type="checkbox"/> Consulta Rápida     | <input checked="" type="checkbox"/> Principales Acreedores | <input checked="" type="checkbox"/> Detalle Variación   | <input checked="" type="checkbox"/> Posición Histórica    | <input checked="" type="checkbox"/> Gráficos              |
| <input checked="" type="checkbox"/> Rep. Vencidos       | <input checked="" type="checkbox"/> Rep. SBS/Microf.    | <input checked="" type="checkbox"/> SBS/Microf. Entidades  | <input checked="" type="checkbox"/> Rectificaciones SBS | <input checked="" type="checkbox"/> Avalados/Avalistas    | <input checked="" type="checkbox"/> Hechos de Importancia |
| <input checked="" type="checkbox"/> Documentos CCL      | <input checked="" type="checkbox"/> Detalle de Vencidos | <input checked="" type="checkbox"/> Comercio Exterior      | <input checked="" type="checkbox"/> Otros Créditos      | <input checked="" type="checkbox"/> Otros Créd. Entidades | <input checked="" type="checkbox"/> Otros Rep. Negativos  |

RUC 20521293463 - LABORATORIOS VETERINARIOS GAMMAVET S.A.C.

| Fecha Proceso | Tipo Doc. | N. Doc.     | Nota  | Deuda Total * | Var. | Actual | Previo | 12m |
|---------------|-----------|-------------|-------|---------------|------|--------|--------|-----|
| 22/03/2022    | RUC       | 20521293463 | 0.000 | 3.002.694,21  |      |        |        |     |

Score Sentinel



Riesgo Muy Bajo

\* La persona consultada cuenta con los siguientes créditos e indicadores.

- Línea de Crédito
- Buen Contribuyente SAT
- Reprogramados DU N 026-

## Sentinel Sabio

Bancarizado: SI

## Recomendación de Sentinel Sabio

Evaluación Crediticia



**APROBAR**  
 Producto Genérico

Detalle:

- Cumple con todas las reglas de evaluación

Cuota Estimada Mensual


S/ 138502,



## Score Sentinel

Nivel de Riesgo

Riesgo Muy Bajo



Recomendación:

En este nivel de riesgo, 6 de 100  
 empresas podrían caer en incumplimiento  
 en los próximos 12 meses

## Información General

### Datos Principales

09/02/2022: Última actualización de información reportada por SUNAT

|                                  |   |                                  |                        |
|----------------------------------|---|----------------------------------|------------------------|
| Razón Social:                    | LABORATORIOS VETERINARIOS GAMMAVET S.A.C. |                                  |                        |
| Nombre Comercial:                | GAMMAVET                                  |                                  |                        |
| Tipo de Contribuyente:           | SOCIEDAD ANONIMA CERRADA                  |                                  |                        |
| Estado de Contribuyente:         | ACTIVO                                    | Condición del Contribuyente:     | HABIDO                 |
| Inicio de Actividades:           | 12/03/2009                                |                                  |                        |
| Tamaño contribuyente:            | PRINCIPAL                                 | Dependencia:                     | INTENDENCIA LIMA PRICO |
| Actividad Económica Principal    | VTA. MAY. DE OTROS PRODUCTOS.             |                                  |                        |
| Actividad Económica Secundaria 1 | FAB. DE PROD. FARMACEUTICOS.              | Actividad Económica Secundaria 2 | -                      |
| Fecha Inscripción RRPP:          | 19/11/2008                                | Número de Partida Registral:     | -                      |
| Folio:                           | -   | Asiento:                         | -                      |

Agente de retención

### Direcciones Registradas

| Dirección  | Fuente                   |
|--|--------------------------|
| AVENIDA CIRCUNVALACION DEL CLUB G NRO 134 INT 706 URBANIZACION CLUB GOLF LOS INCAS SANTIAGO DE SURCO - LIMA - LIMA (CENTRO EMPRESARIAL PANORAMA) | SUNAT - DOMICILIO FISCAL |

### Representantes Legales

| Nro Documento | Nombre de Representante         | Act | Pre | 12m | Fecha desde que ocupa Cargo | Cargo           |
|---------------|---------------------------------|-----|-----|-----|-----------------------------|-----------------|
| 10608239      | DEL VALLE JO MAURICIO ALEJANDRO |     |     |     | 19/11/2008                  | GERENTE GENERAL |

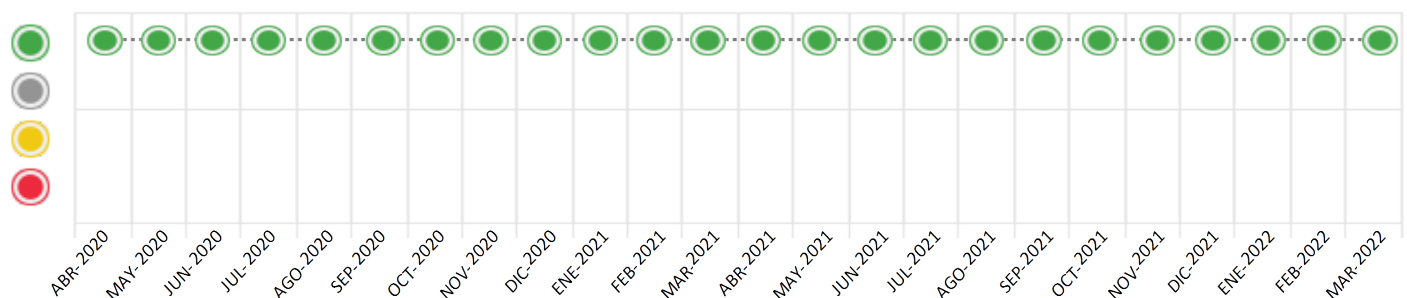
## Consulta Rápida





### Documento de identidad consultado

| Fecha Proceso | Tipo Doc. | N. Doc.     | Nombre o Raz. Social                      | Nota  | Deuda Total * | Var. | Actual | Previo | 12m |
|---------------|-----------|-------------|---|-------|---------------|------|--------|--------|-----|
| 22/03/2022    | RUC       | 20521293463 | LABORATORIOS VETERINARIOS GAMMAVET S.A.C. | 0.000 | 3.002.694,21  |      |        |        |     |

Montos expresados en unidades de soles\*

Semáforos de los últimos 24 meses



| Semáforo  | Descripción                                   |
|---|---|
|  | No registra información de deudas             |
|  | Mínimo Riesgo: Sin deudas vencidas            |
|  | Mediano Riesgo: Deudas con poco atraso*       |
|  | Alto Riesgo: Deudas con atraso significativo* |

\*Semáforo deuda menor: Deuda vencida menor S/ 100 personas naturales o menor S/ 500 personas jurídicas

Verde:  $0 < \text{Sem.} < 0.001$   
 Amarillo:  $0.001 < \text{Sem.} < 2$   
 Rojo:  $2 < \text{Sem.} < 6$

| Variación   | Descripción  |
|---|--|
|  | Variación Negativa: La nueva información reportada ha incrementado tu riesgo crediticio  |
|  | Variación Positiva: La nueva información ha mejorado tu posición de riesgo   |
|  | Variación Porcentual Positiva: El monto total reportado por la SBS/Microfinanzas o número de instituciones financieras ha aumentado  |
|  | Variación Porcentual Negativa: El monto total reportado por la SBS/Microfinanzas o número de instituciones financieras ha disminuido |
|  | Aproximadamente igual o igual  |

## Detalle de la deuda SBS/Microfinanzas

| Entidad      | Deuda Anterior      |                     |                     | Deuda a MAR 2022 |            |                     |            | Rect. (1) | Disc. |
|--------------|---------------------|---------------------|---------------------|------------------|------------|---------------------|------------|-----------|-------|
|              | SET 2021            | DIC 2021            | FEB 2022            | Fecha Inf.       | Calif. (2) | Monto *             | Días Venc. |           |       |
| BCP          | 3.226.627,48        | 3.144.988,74        | 3.045.929,00        | 28/02/2022       | NOR        | 3.002.694,21        |            |           |       |
| BBVA         | 0,00                | 0,00                | 0,00                | 28/02/2022       | NOR        | 0,00                |            |           |       |
| SCOTIABANK   | 0,00                | 0,00                | 0,00                | 28/02/2022       | SCAL       | 0,00                |            |           |       |
| BIF          | 0,00                |                     |                     |                  |            |                     |            |           |       |
| <b>TOTAL</b> | <b>3.226.627,48</b> | <b>3.144.988,74</b> | <b>3.045.929,00</b> |                  |            | <b>3.002.694,21</b> |            |           |       |

(1) Ver detalle en el cuadro de Rectificaciones SBS

(2) NOR: Normal, CPP: Con Problemas Potenciales, DEF: Deficiente, DUD: Dudoso, PER: Pérdida, SCAL: Sin Calificación

## Detalle de la deuda de Otros Créditos

| Entidad      | Deuda Anterior |          |          | Deuda a MAR 2022 |            |       |            | Disc. |
|--------------|----------------|----------|----------|------------------|------------|-------|------------|-------|
|              | SET 2021       | DIC 2021 | FEB 2022 | Fecha Inf.       | Calif. (2) | Monto | Días Venc. |       |
| <b>TOTAL</b> |                |          |          |                  |            |       |            |       |

(2) NOR: Normal, CPP: Con Problemas Potenciales, DEF: Deficiente, DUD: Dudoso, PER: Pérdida, SCAL: Sin Calificación

## Detalle de vencidos

| # Doc | Fuente - Acreedor | Monto * | Días Venc. |
|-------|-------------------|---------|------------|
|       |                   |         |            |

## Utilización de Líneas de Crédito

| Instituciones | **  | Línea Aprobada | Línea No Utilizada | Línea Utilizada | % L. Util. |
|---------------|-----|----------------|--------------------|-----------------|------------|
| BCP           | TOT |                | 6.000,00           |                 |            |
| BBVA          | TOT |                | 40.000,00          |                 |            |
| <b>TOTAL</b>  |     |                | <b>46.000,00</b>   |                 | <b>0%</b>  |

\*\*(TOT): Otras Tarjetas de Crédito

## Principales Acreedores

Montos expresados en unidades de soles\*

## Resumen de Deudas

| Descripción de la Deuda       | Monto *      | Días |
|-------------------------------|--------------|------|
| Deuda total SBS al 28/02/2022 | 3.002.694,21 |      |
| % Calificación normal         | 100,00       |      |
| Peor Calificación (2)         | NOR          |      |
| Otros Créditos                | 0,00         | **** |

## Detalle de deuda SBS/Microfinanzas

| Institución SBS                      | Calif. (2) | Saldo *             | % Ven.   | Días Venc. | Rect.(1) |
|--------------------------------------|------------|---------------------|----------|------------|----------|
| BCP                                  | NOR        | 3.002.694,21        | 0,00     |            |          |
| SCOTIABANK                           | SCAL       | 0,00                | 0,00     |            |          |
| BBVA                                 | NOR        | 0,00                | 0,00     |            |          |
| <b>Deuda Total SBS/MicroFinanzas</b> |            | <b>3.002.694,21</b> | <b>0</b> |            |          |

## Detalle de Riesgos SBS/Microfinanzas

| Concepto                       | Saldo *      |
|--------------------------------|--------------|
| Deuda Directa                  | 3.002.694,21 |
| Deuda Indirecta                | 0,00         |
| Deuda Castigada                | 0,00         |
| Deuda Total SBS/MicroFinanzas  | 3.002.694,21 |
| Línea Tarj.Cred. No utilizada  | 46.000,00    |
| Total Riesgo SBS/MicroFinanzas | 3.048.694,21 |

## Detalle de deuda Otros Créditos

| Empresa                    | Calif. (2) | Saldo * | % Ven. | Días Venc. | Disc. |
|----------------------------|------------|---------|--------|------------|-------|
| Deuda Total Otros Créditos |            | 0,00    | 0      |            |       |

## Detalle de vencidos

| # Doc | Fuente - Acreedor | Monto * | Días Venc. |
|-------|-------------------|---------|------------|
|-------|-------------------|---------|------------|

## Detalle Variación

Montos expresados en unidades de soles\*

## Resumen de la variación

| Descripción de la deuda    | 23/02/2022   | 22/03/2022   | Variación  |
|----------------------------|--------------|--------------|------------|
| Score                      | 0.000        | 0.000        | 0.000      |
| Nro. Entidades SBS/Microf. | 3            | 3            | 0          |
| Riesgo Total SBS/Microf. * | 3.045.929,00 | 3.002.694,21 |            |
| Deuda Directa              | 3.045.929,00 | 3.002.694,21 | -43.234,79 |
| Deuda Indirecta            | 0,00         | 0,00         | 0,00       |
| Deuda Castigada            | 0,00         | 0,00         | 0,00       |

| Variación del Riesgo Total SBS/Microf. * | Antes        | 22/03/2022   | Variación   |
|--|--------------|--------------|-------------|
| Último Mes                               | 3.045.929,00 | 3.002.694,21 | -43.234,79  |
| Último Trimestre                         | 3.144.988,74 | 3.002.694,21 | -142.294,53 |
| Último Semestre                          | 3.226.627,48 | 3.002.694,21 | -223.933,27 |
| Último Año                               | 3.229.106,38 | 3.002.694,21 | -226.412,17 |

| Calificación SBS/Microf.          | 23/02/2022 | 22/03/2022 | Variación |
|-----------------------------------|------------|------------|-----------|
| % NOR (Normal)                    | 100.00     | 100.00     |           |
| % CPP (Con Problemas Potenciales) | 0.00       | 0.00       | 0.00      |
| % DEF (Deficiente)                | 0.00       | 0.00       | 0.00      |
| % DUD (Dudoso)                    | 0.00       | 0.00       | 0.00      |
| % PER (Pérdida)                   | 0.00       | 0.00       | 0.00      |

| Deuda vencida *            | 23/02/2022 | 22/03/2022 | Variación |
|----------------------------|------------|------------|-----------|
| Total deuda vencida        | 0,00       | 0,00       | 0,00      |
| Deuda por Otros Créditos * | 23/02/2022 | 22/03/2022 | Variación |

|                            |      |      |      |
|----------------------------|------|------|------|
| Total deuda otros créditos | 0,00 | 0,00 | 0,00 |
|----------------------------|------|------|------|

## Detalle de la variación

|                     |            |            |           |
|---------------------|------------|------------|-----------|
| Fuente - Acreedor * | 23/02/2022 | 22/03/2022 | Variación |
|---------------------|------------|------------|-----------|

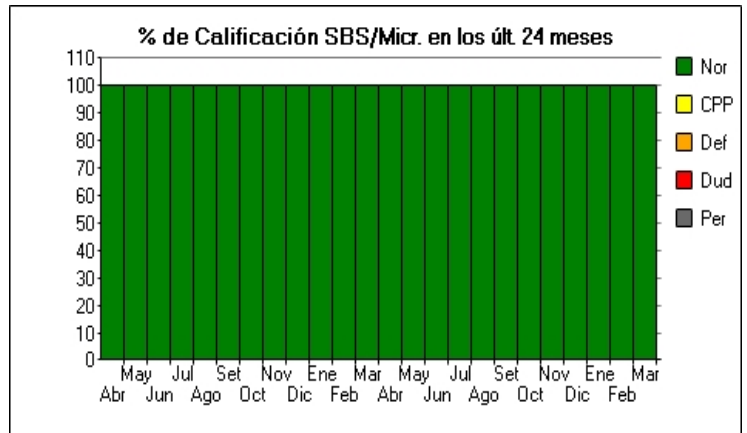
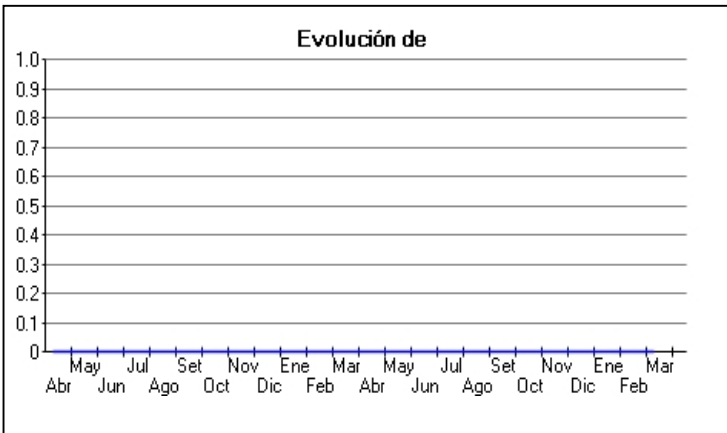
## Posición Histórica

Montos expresados en unidades de soles\*

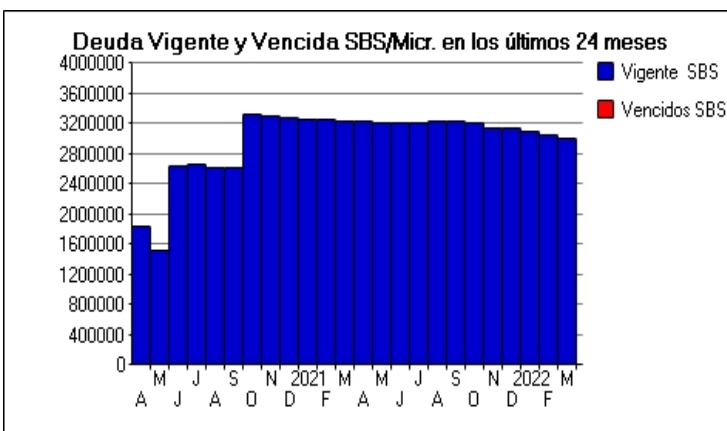
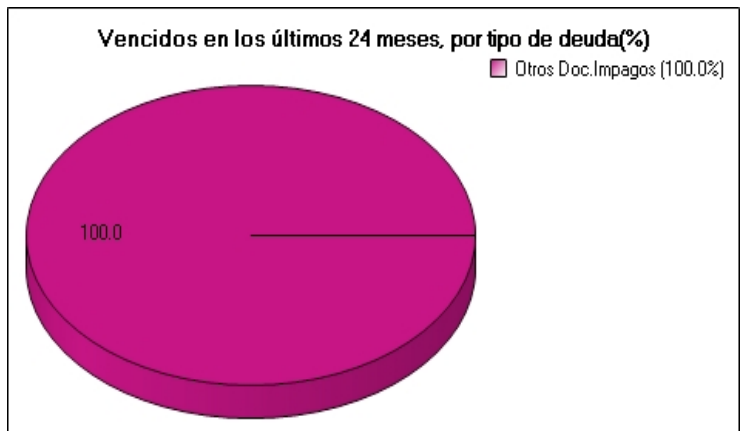
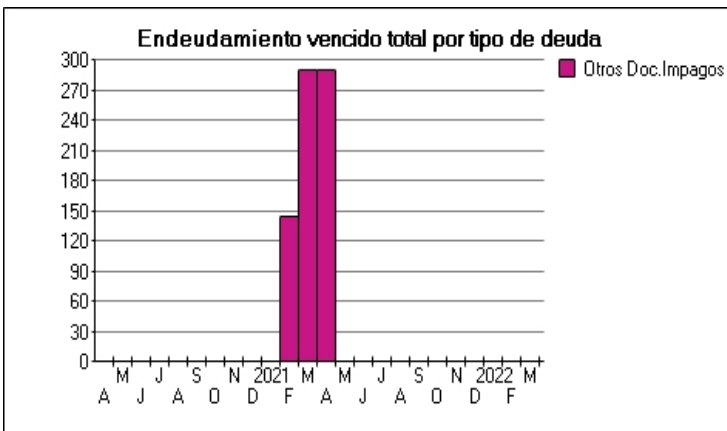
| Fecha de Proceso | Sema. Actual | Sem. Riesgo | Var. | Superintendencia de Banca y Seguros (SBS/Microfinan.) |               |                |                 | Otros Créditos | Otros Vencidos * |           |               |                  | Ctas. Cerr./Anu. |           | Otros Repor. Negati. |            |   |
|------------------|--------------|-------------|------|---|---------------|----------------|-----------------|----------------|------------------|-----------|---------------|------------------|------------------|-----------|----------------------|------------|---|
|                  |              |             |      | # Enti.   | Deuda Total * | % Cali. normal | Peor Califi.(2) |                | Deuda Vencida *  | Protestos | Docs. Impagos | Deuda Tributaria | Deuda Laboral    | Cta. Cte. |                      | Tar. Créd. |   |
| 22/03/2022       | ●            | 0.000       | ☰    | 3   | 3.002.694,21  | 100.00         | NOR             | 0,00           | 0,00             | 0,00      | 0,00          | 0,00             | 0,00             | 0,00      | 0                    | 0          | 0 |
| 23/02/2022       | ●            | 0.000       | ☰    | 3   | 3.045.929,00  | 100.00         | NOR             | 0,00           | 0,00             | 0,00      | 0,00          | 0,00             | 0,00             | 0,00      | 0                    | 0          | 0 |
| 24/01/2022       | ●            | 0.000       | ☰    | 3   | 3.101.918,61  | 100.00         | NOR             | 0,00           | 0,00             | 0,00      | 0,00          | 0,00             | 0,00             | 0,00      | 0                    | 0          | 0 |
| 21/12/2022       | ●            | 0.000       | ☰    | 3   | 3.144.988,74  | 100.00         | NOR             | 0,00           | 0,00             | 0,00      | 0,00          | 0,00             | 0,00             | 0,00      | 0                    | 0          | 0 |
| 23/11/2022       | ●            | 0.000       | ☰    | 3   | 3.151.711,37  | 100.00         | NOR             | 0,00           | 0,00             | 0,00      | 0,00          | 0,00             | 0,00             | 0,00      | 0                    | 0          | 0 |
| 22/10/2022       | ●            | 0.000       | ☰    | 4   | 3.211.169,48  | 100.00         | NOR             | 0,00           | 0,00             | 0,00      | 0,00          | 0,00             | 0,00             | 0,00      | 0                    | 0          | 0 |
| 23/09/2022       | ●            | 0.000       | ☰    | 4   | 3.226.627,48  | 100.00         | NOR             | 0,00           | 0,00             | 0,00      | 0,00          | 0,00             | 0,00             | 0,00      | 0                    | 0          | 0 |
| 23/08/2022       | ●            | 0.000       | ☰    | 4   | 3.225.007,36  | 100.00         | NOR             | 0,00           | 0,00             | 0,00      | 0,00          | 0,00             | 0,00             | 0,00      | 0                    | 0          | 0 |
| 24/07/2022       | ●            | 0.000       | ☰    | 4   | 3.203.411,76  | 100.00         | NOR             | 0,00           | 0,00             | 0,00      | 0,00          | 0,00             | 0,00             | 0,00      | 0                    | 0          | 0 |
| 23/06/2022       | ●            | 0.000       | ☰    | 4   | 3.217.981,44  | 100.00         | NOR             | 0,00           | 0,00             | 0,00      | 0,00          | 0,00             | 0,00             | 0,00      | 0                    | 0          | 0 |
| 24/05/2022       | ●            | 0.000       | ☰    | 4   | 3.222.107,80  | 100.00         | NOR             | 0,00           | 0,00             | 0,00      | 0,00          | 0,00             | 0,00             | 0,00      | 0                    | 0          | 0 |
| 15/05/2022       | ●            | 0.000       | ☰    | 4   | 3.235.378,88  | 100.00         | NOR             | 0,00           | 0,00             | 0,00      | 0,00          | 0,00             | 0,00             | 0,00      | 0                    | 0          | 0 |
| 23/04/2022       | ●            | 0.000       | ☰    | 4   | 3.235.378,88  | 100.00         | NOR             | 0,00           | 0,00             | 0,00      | 0,00          | 290,00           | 0,00             | 0,00      | 0                    | 0          | 0 |
| 19/04/2022       | ●            | 0.000       | ☰    | 4   | 3.229.106,38  | 100.00         | NOR             | 0,00           | 0,00             | 0,00      | 0,00          | 290,00           | 0,00             | 0,00      | 0                    | 0          | 0 |
| 25/03/2022       | ●            | 0.000       | ☰    | 4   | 3.229.106,38  | 100.00         | NOR             | 0,00           | 0,00             | 0,00      | 0,00          | 290,00           | 0,00             | 0,00      | 0                    | 0          | 0 |
| 13/03/2022       | ●            | 0.000       | ☰    | 4   | 3.248.793,27  | 100.00         | NOR             | 0,00           | 0,00             | 0,00      | 0,00          | 290,00           | 0,00             | 0,00      | 0                    | 0          | 0 |
| 26/02/2022       | ●            | 0.000       | ☰    | 4   | 3.248.793,27  | 100.00         | NOR             | 0,00           | 0,00             | 0,00      | 0,00          | 145,00           | 0,00             | 0,00      | 0                    | 0          | 0 |
| 17/02/2022       | ●            | 0.000       | ☰    | 4   | 3.265.152,65  | 100.00         | NOR             | 0,00           | 0,00             | 0,00      | 0,00          | 145,00           | 0,00             | 0,00      | 0                    | 0          | 0 |
| 23/01/2022       | ●            | 0.000       | ☰    | 4   | 3.265.152,65  | 100.00         | NOR             | 0,00           | 0,00             | 0,00      | 0,00          | 0,00             | 0,00             | 0,00      | 0                    | 0          | 0 |
| 22/12/2022       | ●            | 0.000       | ☰    | 4   | 3.284.075,10  | 100.00         | NOR             | 0,00           | 0,00             | 0,00      | 0,00          | 0,00             | 0,00             | 0,00      | 0                    | 0          | 0 |
| 25/11/2022       | ●            | 0.000       | ☰    | 4   | 3.306.889,72  | 100.00         | NOR             | 0,00           | 0,00             | 0,00      | 0,00          | 0,00             | 0,00             | 0,00      | 0                    | 0          | 0 |
| 24/10/2022       | ●            | 0.000       | ☰    | 4   | 3.322.164,40  | 100.00         | NOR             | 0,00           | 0,00             | 0,00      | 0,00          | 0,00             | 0,00             | 0,00      | 0                    | 0          | 0 |
| 28/09/2022       | ●            | 0.000       | ☰    | 4   | 2.614.984,24  | 100.00         | NOR             | 0,00           | 0,00             | 0,00      | 0,00          | 0,00             | 0,00             | 0,00      | 0                    | 0          | 0 |
| 24/08/2022       | ●            | 0.000       | ☰    | 4   | 2.628.214,21  | 100.00         | NOR             | 0,00           | 0,00             | 0,00      | 0,00          | 0,00             | 0,00             | 0,00      | 0                    | 0          | 0 |
| 24/07/2022       | ●            | 0.000       | ☰    | 4   | 2.653.370,20  | 100.00         | NOR             | 0,00           | 0,00             | 0,00      | 0,00          | 0,00             | 0,00             | 0,00      | 0                    | 0          | 0 |
| 23/06/2022       | ●            | 0.000       | ☰    | 4   | 2.632.971,92  | 100.00         | NOR             | 0,00           | 0,00             | 0,00      | 0,00          | 0,00             | 0,00             | 0,00      | 0                    | 0          | 0 |
| 25/05/2022       | ●            | 0.000       | ☰    | 4   | 1.518.014,92  | 100.00         | NOR             | 0,00           | 0,00             | 0,00      | 0,00          | 0,00             | 0,00             | 0,00      | 0                    | 0          | 0 |
| 27/04/2022       | ●            | 0.000       | ☰    | 4   | 1.838.115,18  | 100.00         | NOR             | 0,00           | 0,00             | 0,00      | 0,00          | 0,00             | 0,00             | 0,00      | 0                    | 0          | 0 |

## Gráficos

Montos expresados en unidades de soles\*



NOR: Normal, CPP: Con Problemas Potenciales, DEF: Deficiente, DUD: Dudoso, PER: Pérdida, SCAL: Sin Calificación



## Reporte de Vencidos

Montos expresados en unidades de soles\*

| Fuente - Acreedor         | DIC 2021 |         |         | ENE 2022 |         |         | FEB 2022 |         |         | MAR 2022 |         |         |
|---------------------------|----------|---------|---------|----------|---------|---------|----------|---------|---------|----------|---------|---------|
|                           | # Docs.  | Monto * | Dias V. | # Docs.  | Monto * | Dias V. | # Docs.  | Monto * | Dias V. | # Docs.  | Monto * | Dias V. |
| Documentos Impagos        |          |         |         |          |         |         |          |         |         |          |         |         |
| AMERICA MOVIL PERU S.A.C. |          | 0,00    |         |          | 0,00    |         |          | 0,00    |         |          | 0,00    |         |
| Total                     | 0        |         |         | 0        |         |         | 0        |         |         | 0        |         |         |

Montos expresados en unidades de soles\*

| Fuente - Acreedor         | AGO 2021 |         |         | SET 2021 |         |         | OCT 2021 |         |         | NOV 2021 |         |         |
|---------------------------|----------|---------|---------|----------|---------|---------|----------|---------|---------|----------|---------|---------|
|                           | # Docs.  | Monto * | Dias V. | # Docs.  | Monto * | Dias V. | # Docs.  | Monto * | Dias V. | # Docs.  | Monto * | Dias V. |
| Documentos Impagos        |          |         |         |          |         |         |          |         |         |          |         |         |
| AMERICA MOVIL PERU S.A.C. |          | 0,00    |         |          | 0,00    |         |          | 0,00    |         |          | 0,00    |         |
| Total                     | 0        |         |         | 0        |         |         | 0        |         |         | 0        |         |         |

Montos expresados en unidades de soles\*

| Fuente - Acreedor         | ABR 2021 |         |         | MAY 2021 |         |         | JUN 2021 |         |         | JUL 2021 |         |         |
|---------------------------|----------|---------|---------|----------|---------|---------|----------|---------|---------|----------|---------|---------|
|                           | # Docs.  | Monto * | Dias V. | # Docs.  | Monto * | Dias V. | # Docs.  | Monto * | Dias V. | # Docs.  | Monto * | Dias V. |
| Documentos Impagos        |          |         |         |          |         |         |          |         |         |          |         |         |
| AMERICA MOVIL PERU S.A.C. | 2        | 290,00  | 299     |          | 0,00    | 0       |          | 0,00    |         |          | 0,00    |         |
| Total                     | 2        | 290,00  | 299     | 0        |         |         | 0        |         |         | 0        |         |         |

## Reporte SBS/Microfinanzas

Montos expresados en unidades de soles\*

Última fecha reportada por la SBS : 28/02/2022

| ÚLTIMOS 6 MESES              |                           | OCT 2021<br>(SBS: SET 2021) | NOV 2021<br>(SBS: OCT 2021) | DIC 2021<br>(SBS: NOV 2021) | ENE 2022<br>(SBS: DIC 2021) | FEB 2022<br>(SBS: ENE 2022) | MAR 2022<br>(SBS: FEB 2022) |
|------------------------------|---------------------------|-----------------------------|-----------------------------|-----------------------------|-----------------------------|-----------------------------|-----------------------------|
| % Porcentaje de Calificación | NOR (Normal)              | 100,00                      | 100,00                      | 100,00                      | 100,00                      | 100,00                      | 100,00                      |
|                              | CPP (Con Problemas Pote.) | 0,00                        | 0,00                        | 0,00                        | 0,00                        | 0,00                        | 0,00                        |
|                              | DEF (Deficiente)          | 0,00                        | 0,00                        | 0,00                        | 0,00                        | 0,00                        | 0,00                        |
|                              | DUD (Dudoso)              | 0,00                        | 0,00                        | 0,00                        | 0,00                        | 0,00                        | 0,00                        |
|                              | PER (Pérdida)             | 0,00                        | 0,00                        | 0,00                        | 0,00                        | 0,00                        | 0,00                        |

| Institución | OCT 2021<br>(SBS: SET 2021) |         | NOV 2021<br>(SBS: OCT 2021) |         | DIC 2021<br>(SBS: NOV 2021) |         | ENE 2022<br>(SBS: DIC 2021) |         | FEB 2022<br>(SBS: ENE 2022) |         | MAR 2022<br>(SBS: FEB 2022) |         |
|-------------|-----------------------------|---------|-----------------------------|---------|-----------------------------|---------|-----------------------------|---------|-----------------------------|---------|-----------------------------|---------|
|             | Monto *                     | Dias V. | Monto *                     | Dias V. | Monto *                     | Dias V. | Monto *                     | Dias V. | Monto *                     | Dias V. | Monto *                     | Dias V. |
| BCP         | 3.211.169,48                |         | 3.151.711,37                |         | 3.144.988,74                |         | 3.101.918,61                |         | 3.045.929,00                |         | 3.002.694,21                |         |
| BBVA        | 0,00                        |         | 0,00                        |         | 0,00                        |         | 0,00                        |         | 0,00                        |         | 0,00                        |         |
| SCOTIABANK  | 0,00                        |         | 0,00                        |         | 0,00                        |         | 0,00                        |         | 0,00                        |         | 0,00                        |         |
| BIF         | 0,00                        |         |                             |         |                             |         |                             |         |                             |         |                             |         |
| TOTAL       | 3.211.169,48                |         | 3.151.711,37                |         | 3.144.988,74                |         | 3.101.918,61                |         | 3.045.929,00                |         | 3.002.694,21                |         |

Última fecha reportada por la SBS : 28/02/2022

| Operación                           | OCT 2021<br>(SBS: SET 2021) |         | NOV 2021<br>(SBS: OCT 2021) |         | DIC 2021<br>(SBS: NOV 2021) |         | ENE 2022<br>(SBS: DIC 2021) |         | FEB 2022<br>(SBS: ENE 2022) |         | MAR 2022<br>(SBS: FEB 2022) |         |
|-------------------------------------|-----------------------------|---------|-----------------------------|---------|-----------------------------|---------|-----------------------------|---------|-----------------------------|---------|-----------------------------|---------|
|                                     | Monto *                     | Dias V. | Monto *                     | Dias V. | Monto *                     | Dias V. | Monto *                     | Dias V. | Monto *                     | Dias V. | Monto *                     | Dias V. |
| RESUMEN                             |                             |         |                             |         |                             |         |                             |         |                             |         |                             |         |
| - Total Deuda                       | 3.211.169,48                |         | 3.151.711,37                |         | 3.144.988,74                |         | 3.101.918,61                |         | 3.045.929,00                |         | 3.002.694,21                |         |
| - Línea No Utilizada                | 45.647,29                   |         | 45.172,90                   |         | 45.110,90                   |         | 46.000,00                   |         | 46.000,00                   |         | 46.000,00                   |         |
| - Garantías                         | 4.184.724,00                |         | 4.097.036,00                |         | 4.129.926,00                |         | 4.096.135,00                |         | 4.031.257,00                |         | 3.992.060,00                |         |
| - PROGRAMA REACTIVA PERU            | 2.052.181,33                |         | 2.052.181,33                |         | 2.052.181,33                |         | 2.052.181,33                |         | 2.052.181,33                |         | 2.052.181,33                |         |
| CREDITOS DIRECTOS                   |                             |         |                             |         |                             |         |                             |         |                             |         |                             |         |
| - CREDITOS VIGENTES                 | 3.211.169,48                |         | 3.151.711,37                |         | 3.144.988,74                |         | 3.101.918,61                |         | 3.045.929,00                |         | 3.002.694,21                |         |
| -- MedE: Cred.Rev.LíneaTarj_Crédito | 339,71                      |         |                             |         | 889,10                      |         |                             |         |                             |         |                             |         |
| -- MedE: Préstamos                  | 2.052.181,33                |         | 2.052.181,33                |         | 2.052.181,33                |         | 2.052.181,33                |         | 2.052.181,33                |         | 2.052.181,33                |         |
| --- NoRevolventes                   | 2.052.181,33                |         | 2.052.181,33                |         | 2.052.181,33                |         | 2.052.181,33                |         | 2.052.181,33                |         | 2.052.181,33                |         |
| -- MedE: ArrendamientoFinanc        | 1.158.648,44                |         | 1.099.530,04                |         | 1.091.918,31                |         | 1.049.737,28                |         | 993.747,67                  |         | 950.512,88                  |         |



| LINEA NO UTIL. Y CRED. NO DESEMB.      |              |              |              |              |              |              |
|--|--------------|--------------|--------------|--------------|--------------|--------------|
| - LinCredTarjetaCrédito                | 45.647,29    | 45.172,90    | 45.110,90    | 46.000,00    | 46.000,00    | 46.000,00    |
| <b>GARANTIAS</b>                       |              |              |              |              |              |              |
| - GARANTIAS RECIBIDAS                  | 4.184.725,31 | 4.097.037,64 | 4.129.927,23 | 4.096.136,55 | 4.031.258,44 | 3.992.061,25 |
| -- 1eraGBienesFácilRealización         | 16.290,77    | 15.719,37    | 16.007,04    | 15.711,49    | 15.144,03    | 14.801,19    |
| -- OtrasGarantias                      |              | 1.781.494,42 | 1.814.096,34 | 1.780.601,21 | 1.716.290,56 | 1.677.436,21 |
| -- Gob. Nacional Reprog. Reactiva Perú | 1.846.963,20 | 1.846.963,20 | 1.846.963,20 | 1.846.963,20 | 1.846.963,20 | 1.846.963,20 |
| -- OtrasGtiasNoPref                    | 2.299.112,32 | 452.860,65   | 452.860,65   | 452.860,65   | 452.860,65   | 452.860,65   |
| -- GtiasNoPref(AvalyFianza)            | 22.359,02    |              |              |              |              |              |

Montos expresados en unidades de soles\*

Última fecha reportada por la SBS : 28/02/2022

| 6 MESES ANTERIORES |                           | ABR 2021<br>(SBS: MAR 2021) | MAY 2021<br>(SBS: ABR 2021) | JUN 2021<br>(SBS: MAY 2021) | JUL 2021<br>(SBS: JUN 2021) | AGO 2021<br>(SBS: JUL 2021) | SET 2021<br>(SBS: AGO 2021) |
|--------------------|---------------------------|-----------------------------|-----------------------------|-----------------------------|-----------------------------|-----------------------------|-----------------------------|
| % Porcentaje       | NOR (Normal)              | 100.00                      | 100.00                      | 100.00                      | 100.00                      | 100.00                      | 100.00                      |
|                    | CPP (Con Problemas Pote.) | 0.00                        | 0.00                        | 0.00                        | 0.00                        | 0.00                        | 0.00                        |
| de                 | DEF (Deficiente)          | 0.00                        | 0.00                        | 0.00                        | 0.00                        | 0.00                        | 0.00                        |
| Calificación       | DUD (Dudoso)              | 0.00                        | 0.00                        | 0.00                        | 0.00                        | 0.00                        | 0.00                        |
|                    | PER (Pérdida)             | 0.00                        | 0.00                        | 0.00                        | 0.00                        | 0.00                        | 0.00                        |

| Institución  | ABR 2021<br>(SBS: MAR 2021) |         | MAY 2021<br>(SBS: ABR 2021) |         | JUN 2021<br>(SBS: MAY 2021) |         | JUL 2021<br>(SBS: JUN 2021) |         | AGO 2021<br>(SBS: JUL 2021) |         | SET 2021<br>(SBS: AGO 2021) |         |
|--------------|-----------------------------|---------|-----------------------------|---------|-----------------------------|---------|-----------------------------|---------|-----------------------------|---------|-----------------------------|---------|
|              | Monto *                     | Dias V. | Monto *                     | Dias V. | Monto *                     | Dias V. | Monto *                     | Dias V. | Monto *                     | Dias V. | Monto *                     | Dias V. |
| BCP          | 3.235.378,88                |         | 3.222.107,80                |         | 3.217.981,44                |         | 3.203.411,76                |         | 3.225.007,36                |         | 3.226.627,48                |         |
| BBVA         | 0,00                        |         | 0,00                        |         | 0,00                        |         | 0,00                        |         | 0,00                        |         | 0,00                        |         |
| SCOTIABANK   | 0,00                        |         | 0,00                        |         | 0,00                        |         | 0,00                        |         | 0,00                        |         | 0,00                        |         |
| BIF          | 0,00                        |         | 0,00                        |         | 0,00                        |         | 0,00                        |         | 0,00                        |         | 0,00                        |         |
| <b>TOTAL</b> | <b>3.235.378,88</b>         |         | <b>3.222.107,80</b>         |         | <b>3.217.981,44</b>         |         | <b>3.203.411,76</b>         |         | <b>3.225.007,36</b>         |         | <b>3.226.627,48</b>         |         |

Última fecha reportada por la SBS : 28/02/2022

| Operación                                | ABR 2021<br>(SBS: MAR 2021) |         | MAY 2021<br>(SBS: ABR 2021) |         | JUN 2021<br>(SBS: MAY 2021) |         | JUL 2021<br>(SBS: JUN 2021) |         | AGO 2021<br>(SBS: JUL 2021) |         | SET 2021<br>(SBS: AGO 2021) |         |
|--|-----------------------------|---------|-----------------------------|---------|-----------------------------|---------|-----------------------------|---------|-----------------------------|---------|-----------------------------|---------|
|  | Monto *                     | Dias V. | Monto *                     | Dias V. | Monto *                     | Dias V. | Monto *                     | Dias V. | Monto *                     | Dias V. | Monto *                     | Dias V. |
| <b>RESUMEN</b>                           |                             |         |                             |         |                             |         |                             |         |                             |         |                             |         |
| - Total Deuda                            | 3.235.378,88                |         | 3.222.107,80                |         | 3.217.981,44                |         | 3.203.411,76                |         | 3.225.007,36                |         | 3.226.627,48                |         |
| - Línea No Utilizada                     | 959.290,50                  |         | 965.468,90                  |         | 131.803,53                  |         | 132.987,00                  |         | 132.864,00                  |         | 40.167,96                   |         |
| - Garantías                              | 3.991.974,00                |         | 4.005.653,00                |         | 4.029.511,00                |         | 4.047.750,00                |         | 4.130.732,00                |         | 4.150.794,00                |         |
| - PROGRAMA REACTIVA PERU                 | 2.029.008,00                |         | 2.029.008,00                |         | 2.039.812,58                |         | 2.039.812,58                |         | 2.039.812,58                |         | 2.052.181,33                |         |
| <b>CREDITOS DIRECTOS</b>                 |                             |         |                             |         |                             |         |                             |         |                             |         |                             |         |
| - CRÉDITOS VIGENTES                      | 3.235.378,88                |         | 3.222.107,80                |         | 3.217.981,44                |         | 3.203.411,76                |         | 3.225.007,36                |         | 3.226.627,48                |         |
| -- MedE: Cred. Rev. Línea Tarj. Crédito  | 107,50                      |         | 658,10                      |         | 1.183,47                    |         |                             |         | 123,00                      |         | 2.819,03                    |         |
| -- MedE: Préstamos                       | 2.029.008,00                |         | 2.029.008,00                |         | 2.039.812,58                |         | 2.039.812,58                |         | 2.039.812,58                |         | 2.052.181,33                |         |
| --- No Revolventes                       | 2.029.008,00                |         | 2.029.008,00                |         | 2.039.812,58                |         | 2.039.812,58                |         | 2.039.812,58                |         | 2.052.181,33                |         |
| -- MedE: Arrendamiento Financ            | 1.206.263,38                |         | 1.192.441,70                |         | 1.176.985,39                |         | 1.163.599,18                |         | 1.185.071,78                |         | 1.171.627,12                |         |
| <b>LINEA NO UTIL. Y CRED. NO DESEMB.</b> |                             |         |                             |         |                             |         |                             |         |                             |         |                             |         |
| - LinCredTarjetaCrédito                  | 132.750,50                  |         | 132.328,90                  |         | 131.803,53                  |         | 132.987,00                  |         | 132.864,00                  |         | 40.167,96                   |         |
| - OtrasLinCred                           | 826.540,00                  |         | 833.140,00                  |         |                             |         |                             |         |                             |         |                             |         |
| <b>GARANTIAS</b>                         |                             |         |                             |         |                             |         |                             |         |                             |         |                             |         |
| - GARANTIAS RECIBIDAS                    | 3.991.975,78                |         | 4.005.654,31                |         | 4.029.512,91                |         | 4.047.750,96                |         | 4.130.734,04                |         | 4.150.795,87                |         |
| -- 1eraGBienesFácilRealización           | 14.805,13                   |         | 14.923,35                   |         | 15.045,51                   |         | 15.203,14                   |         | 15.920,34                   |         | 16.093,73                   |         |
| -- OtrasGarantias                        | 2.130.743,46                |         | 2.144.141,51                |         | 2.157.986,16                |         | 2.175.850,24                |         | 2.257.131,76                |         | 2.276.782,23                |         |
| -- Gob. Nacional Reactiva Perú           | 1.826.107,20                |         | 1.826.107,20                |         | 1.835.831,32                |         | 1.835.831,32                |         | 900.000,00                  |         | 900.000,00                  |         |
| -- Gob. Nacional Reprog. Reactiva Perú   |                             |         |                             |         |                             |         |                             |         | 935.831,32                  |         | 935.831,32                  |         |
| -- GtiasNoPref(AvalyFianza)              | 20.319,99                   |         | 20.482,25                   |         | 20.649,92                   |         | 20.866,26                   |         | 21.850,62                   |         | 22.088,59                   |         |

## Reporte SBS/Microfinanzas por entidades

Reportado por : BCP

Última fecha reportada por la SBS : 28/02/2022

| Operación | OCT 2021<br>(SBS: SET2021) |         | NOV 2021<br>(SBS: OCT2021) |         | DIC 2021<br>(SBS: NOV2021) |         | ENE 2022<br>(SBS: DIC2021) |         | FEB 2022<br>(SBS: ENE2022) |         | MAR 2022<br>(SBS: FEB2022) |         |
|-----------|----------------------------|---------|----------------------------|---------|----------------------------|---------|----------------------------|---------|----------------------------|---------|----------------------------|---------|
|           | Monto *                    | Dias V. | Monto *                    | Dias V. | Monto *                    | Dias V. | Monto *                    | Dias V. | Monto *                    | Dias V. | Monto *                    | Dias V. |

| Calificación (2)                       | NOR          | NOR          | NOR          | NOR          | NOR          | NOR          |
|--|--------------|--------------|--------------|--------------|--------------|--------------|
| RESUMEN                                |              |              |              |              |              |              |
| - Total Deuda                          | 3.211.169,48 | 3.151.711,37 | 3.144.988,74 | 3.101.918,61 | 3.045.929,00 | 3.002.694,21 |
| - Línea No Utilizada                   | 5.647,29     | 5.172,90     | 5.110,90     | 6.000,00     | 6.000,00     | 6.000,00     |
| - Garantías                            | 4.146.075,00 | 4.081.317,00 | 4.113.919,00 | 4.080.424,00 | 4.016.113,00 | 3.977.259,00 |
| - PROGRAMA REACTIVA PERU               | 2.052.181,33 | 2.052.181,33 | 2.052.181,33 | 2.052.181,33 | 2.052.181,33 | 2.052.181,33 |
| CREDITOS DIRECTOS                      |              |              |              |              |              |              |
| - CRÉDITOS VIGENTES                    | 3.211.169,48 | 3.151.711,37 | 3.144.988,74 | 3.101.918,61 | 3.045.929,00 | 3.002.694,21 |
| -- MedE: Cred.Rev.LíneaTarj. Crédito   | 339,71       |              | 889,10       |              |              |              |
| -- MedE: Préstamos                     | 2.052.181,33 | 2.052.181,33 | 2.052.181,33 | 2.052.181,33 | 2.052.181,33 | 2.052.181,33 |
| --- NoRevolventes                      | 2.052.181,33 | 2.052.181,33 | 2.052.181,33 | 2.052.181,33 | 2.052.181,33 | 2.052.181,33 |
| -- MedE: ArrendamientoFinanc           | 1.158.648,44 | 1.099.530,04 | 1.091.918,31 | 1.049.737,28 | 993.747,67   | 950.512,88   |
| LINEA NO UTIL. Y CRED. NO DESEMB.      |              |              |              |              |              |              |
| - LinCredTarjetaCrédito                | 5.647,29     | 5.172,90     | 5.110,90     | 6.000,00     | 6.000,00     | 6.000,00     |
| GARANTIAS                              |              |              |              |              |              |              |
| - GARANTIAS RECIBIDAS                  | 4.146.075,52 | 4.081.318,27 | 4.113.920,19 | 4.080.425,06 | 4.016.114,41 | 3.977.260,06 |
| -- OtrasGarantias                      |              | 1.781.494,42 | 1.814.096,34 | 1.780.601,21 | 1.716.290,56 | 1.677.436,21 |
| -- Gob. Nacional Reprog. Reactiva Perú | 1.846.963,20 | 1.846.963,20 | 1.846.963,20 | 1.846.963,20 | 1.846.963,20 | 1.846.963,20 |
| -- OtrasGtiasNoPref                    | 2.299.112,32 | 452.860,65   | 452.860,65   | 452.860,65   | 452.860,65   | 452.860,65   |

Última fecha reportada por la SBS : 28/02/2022

| Operación                              | ABR 2021<br>(SBS: MAR2021) |         | MAY 2021<br>(SBS: ABR2021) |         | JUN 2021<br>(SBS: MAY2021) |         | JUL 2021<br>(SBS: JUN2021) |         | AGO 2021<br>(SBS: JUL2021) |         | SET 2021<br>(SBS: AGO2021) |         |
|--|----------------------------|---------|----------------------------|---------|----------------------------|---------|----------------------------|---------|----------------------------|---------|----------------------------|---------|
|  | Monto *                    | Dias V. | Monto *                    | Dias V. | Monto *                    | Dias V. | Monto *                    | Dias V. | Monto *                    | Dias V. | Monto *                    | Dias V. |
| Calificación (2)                       | NOR                        |         | NOR                        |         | NOR                        |         | NOR                        |         | NOR                        |         | NOR                        |         |
| RESUMEN                                |                            |         |                            |         |                            |         |                            |         |                            |         |                            |         |
| - Total Deuda                          | 3.235.378,88               |         | 3.222.107,80               |         | 3.217.981,44               |         | 3.203.411,76               |         | 3.225.007,36               |         | 3.226.627,48               |         |
| - Línea No Utilizada                   | 919.290,50                 |         | 925.468,90                 |         | 91.803,53                  |         | 92.987,00                  |         | 92.864,00                  |         | 167,96                     |         |
| - Garantías                            | 3.956.850,00               |         | 3.970.248,00               |         | 3.993.817,00               |         | 4.011.681,00               |         | 4.092.962,00               |         | 4.112.613,00               |         |
| - PROGRAMA REACTIVA PERU               | 2.029.008,00               |         | 2.029.008,00               |         | 2.039.812,58               |         | 2.039.812,58               |         | 2.039.812,58               |         | 2.052.181,33               |         |
| CREDITOS DIRECTOS                      |                            |         |                            |         |                            |         |                            |         |                            |         |                            |         |
| - CRÉDITOS VIGENTES                    | 3.235.378,88               |         | 3.222.107,80               |         | 3.217.981,44               |         | 3.203.411,76               |         | 3.225.007,36               |         | 3.226.627,48               |         |
| -- MedE: Cred.Rev.LíneaTarj. Crédito   | 107,50                     |         | 658,10                     |         | 1.183,47                   |         |                            |         | 123,00                     |         | 2.819,03                   |         |
| -- MedE: Préstamos                     | 2.029.008,00               |         | 2.029.008,00               |         | 2.039.812,58               |         | 2.039.812,58               |         | 2.039.812,58               |         | 2.052.181,33               |         |
| --- NoRevolventes                      | 2.029.008,00               |         | 2.029.008,00               |         | 2.039.812,58               |         | 2.039.812,58               |         | 2.039.812,58               |         | 2.052.181,33               |         |
| -- MedE: ArrendamientoFinanc           | 1.206.263,38               |         | 1.192.441,70               |         | 1.176.985,39               |         | 1.163.599,18               |         | 1.185.071,78               |         | 1.171.627,12               |         |
| LINEA NO UTIL. Y CRED. NO DESEMB.      |                            |         |                            |         |                            |         |                            |         |                            |         |                            |         |
| - LinCredTarjetaCrédito                | 92.750,50                  |         | 92.328,90                  |         | 91.803,53                  |         | 92.987,00                  |         | 92.864,00                  |         | 167,96                     |         |
| - OtrasLinCred                         | 826.540,00                 |         | 833.140,00                 |         |                            |         |                            |         |                            |         |                            |         |
| GARANTIAS                              |                            |         |                            |         |                            |         |                            |         |                            |         |                            |         |
| - GARANTIAS RECIBIDAS                  | 3.956.850,66               |         | 3.970.248,71               |         | 3.993.817,48               |         | 4.011.681,56               |         | 4.092.963,08               |         | 4.112.613,55               |         |
| -- OtrasGarantias                      | 2.130.743,46               |         | 2.144.141,51               |         | 2.157.986,16               |         | 2.175.850,24               |         | 2.257.131,76               |         | 2.276.782,23               |         |
| -- Gob. Nacional Reactiva Perú         | 1.826.107,20               |         | 1.826.107,20               |         | 1.835.831,32               |         | 1.835.831,32               |         | 900.000,00                 |         | 900.000,00                 |         |
| -- Gob. Nacional Reprog. Reactiva Perú |                            |         |                            |         |                            |         |                            |         | 935.831,32                 |         | 935.831,32                 |         |

Reportado por : BBVA

Última fecha reportada por la SBS : 28/02/2022

| Operación                         | OCT 2021<br>(SBS: SET2021) |         | NOV 2021<br>(SBS: OCT2021) |         | DIC 2021<br>(SBS: NOV2021) |         | ENE 2022<br>(SBS: DIC2021) |         | FEB 2022<br>(SBS: ENE2022) |         | MAR 2022<br>(SBS: FEB2022) |         |
|-----------------------------------|----------------------------|---------|----------------------------|---------|----------------------------|---------|----------------------------|---------|----------------------------|---------|----------------------------|---------|
|                                   | Monto *                    | Dias V. | Monto *                    | Dias V. | Monto *                    | Dias V. | Monto *                    | Dias V. | Monto *                    | Dias V. | Monto *                    | Dias V. |
| Calificación (2)                  | NOR                        |         | NOR                        |         | NOR                        |         | NOR                        |         | NOR                        |         | NOR                        |         |
| RESUMEN                           |                            |         |                            |         |                            |         |                            |         |                            |         |                            |         |
| - Línea No Utilizada              | 40.000,00                  |         | 40.000,00                  |         | 40.000,00                  |         | 40.000,00                  |         | 40.000,00                  |         | 40.000,00                  |         |
| LINEA NO UTIL. Y CRED. NO DESEMB. |                            |         |                            |         |                            |         |                            |         |                            |         |                            |         |
| - LinCredTarjetaCrédito           | 40.000,00                  |         | 40.000,00                  |         | 40.000,00                  |         | 40.000,00                  |         | 40.000,00                  |         | 40.000,00                  |         |

Última fecha reportada por la SBS : 28/02/2022

| Operación                         | ABR 2021<br>(SBS: MAR2021) |         | MAY 2021<br>(SBS: ABR2021) |         | JUN 2021<br>(SBS: MAY2021) |         | JUL 2021<br>(SBS: JUN2021) |         | AGO 2021<br>(SBS: JUL2021) |         | SET 2021<br>(SBS: AGO2021) |         |
|-----------------------------------|----------------------------|---------|----------------------------|---------|----------------------------|---------|----------------------------|---------|----------------------------|---------|----------------------------|---------|
|                                   | Monto *                    | Dias V. | Monto *                    | Dias V. | Monto *                    | Dias V. | Monto *                    | Dias V. | Monto *                    | Dias V. | Monto *                    | Dias V. |
| Calificación (2)                  | NOR                        |         | NOR                        |         | NOR                        |         | NOR                        |         | NOR                        |         | NOR                        |         |
| RESUMEN                           |                            |         |                            |         |                            |         |                            |         |                            |         |                            |         |
| - Línea No Utilizada              | 40.000,00                  |         | 40.000,00                  |         | 40.000,00                  |         | 40.000,00                  |         | 40.000,00                  |         | 40.000,00                  |         |
| LINEA NO UTIL. Y CRED. NO DESEMB. |                            |         |                            |         |                            |         |                            |         |                            |         |                            |         |
| - LinCredTarjetaCrédito           | 40.000,00                  |         | 40.000,00                  |         | 40.000,00                  |         | 40.000,00                  |         | 40.000,00                  |         | 40.000,00                  |         |

Reportado por : SCOTIABANK

Última fecha reportada por la SBS : 28/02/2022

| Operación                      | OCT 2021<br>(SBS: SET2021) |         | NOV 2021<br>(SBS: OCT2021) |         | DIC 2021<br>(SBS: NOV2021) |         | ENE 2022<br>(SBS: DIC2021) |         | FEB 2022<br>(SBS: ENE2022) |         | MAR 2022<br>(SBS: FEB2022) |         |
|--------------------------------|----------------------------|---------|----------------------------|---------|----------------------------|---------|----------------------------|---------|----------------------------|---------|----------------------------|---------|
|                                | Monto *                    | Dias V. | Monto *                    | Dias V. | Monto *                    | Dias V. | Monto *                    | Dias V. | Monto *                    | Dias V. | Monto *                    | Dias V. |
| Calificación (2)               | SCAL                       |         |                            |         |                            |         |                            |         |                            |         |                            |         |
| RESUMEN                        |                            |         |                            |         |                            |         |                            |         |                            |         |                            |         |
| - Garantías                    | 16.290,00                  |         | 15.719,00                  |         | 16.007,00                  |         | 15.711,00                  |         | 15.144,00                  |         | 14.801,00                  |         |
| GARANTIAS                      |                            |         |                            |         |                            |         |                            |         |                            |         |                            |         |
| - GARANTIAS RECIBIDAS          | 16.290,77                  |         | 15.719,37                  |         | 16.007,04                  |         | 15.711,49                  |         | 15.144,03                  |         | 14.801,19                  |         |
| -- 1eraGBienesFácilRealización | 16.290,77                  |         | 15.719,37                  |         | 16.007,04                  |         | 15.711,49                  |         | 15.144,03                  |         | 14.801,19                  |         |

Última fecha reportada por la SBS : 28/02/2022

| Operación                      | ABR 2021<br>(SBS: MAR2021) |         | MAY 2021<br>(SBS: ABR2021) |         | JUN 2021<br>(SBS: MAY2021) |         | JUL 2021<br>(SBS: JUN2021) |         | AGO 2021<br>(SBS: JUL2021) |         | SET 2021<br>(SBS: AGO2021) |         |
|--------------------------------|----------------------------|---------|----------------------------|---------|----------------------------|---------|----------------------------|---------|----------------------------|---------|----------------------------|---------|
|                                | Monto *                    | Dias V. | Monto *                    | Dias V. | Monto *                    | Dias V. | Monto *                    | Dias V. | Monto *                    | Dias V. | Monto *                    | Dias V. |
| Calificación (2)               | SCAL                       |         |                            |         |                            |         |                            |         |                            |         |                            |         |
| RESUMEN                        |                            |         |                            |         |                            |         |                            |         |                            |         |                            |         |
| - Garantías                    | 14.805,00                  |         | 14.923,00                  |         | 15.045,00                  |         | 15.203,00                  |         | 15.920,00                  |         | 16.093,00                  |         |
| GARANTIAS                      |                            |         |                            |         |                            |         |                            |         |                            |         |                            |         |
| - GARANTIAS RECIBIDAS          | 14.805,13                  |         | 14.923,35                  |         | 15.045,51                  |         | 15.203,14                  |         | 15.920,34                  |         | 16.093,73                  |         |
| -- 1eraGBienesFácilRealización | 14.805,13                  |         | 14.923,35                  |         | 15.045,51                  |         | 15.203,14                  |         | 15.920,34                  |         | 16.093,73                  |         |

Reportado por : BIF

Última fecha reportada por la SBS : 28/02/2022

| Operación                   | OCT 2021<br>(SBS: SET2021) |         | NOV 2021<br>(SBS: OCT2021) |         | DIC 2021<br>(SBS: NOV2021) |         | ENE 2022<br>(SBS: DIC2021) |         | FEB 2022<br>(SBS: ENE2022) |         | MAR 2022<br>(SBS: FEB2022) |         |
|-----------------------------|----------------------------|---------|----------------------------|---------|----------------------------|---------|----------------------------|---------|----------------------------|---------|----------------------------|---------|
|                             | Monto *                    | Dias V. | Monto *                    | Dias V. | Monto *                    | Dias V. | Monto *                    | Dias V. | Monto *                    | Dias V. | Monto *                    | Dias V. |
| Calificación (2)            | SCAL                       |         |                            |         |                            |         |                            |         |                            |         |                            |         |
| RESUMEN                     |                            |         |                            |         |                            |         |                            |         |                            |         |                            |         |
| - Garantías                 | 22.359,00                  |         |                            |         |                            |         |                            |         |                            |         |                            |         |
| GARANTIAS                   |                            |         |                            |         |                            |         |                            |         |                            |         |                            |         |
| - GARANTIAS RECIBIDAS       | 22.359,02                  |         |                            |         |                            |         |                            |         |                            |         |                            |         |
| -- GtiasNoPref(AvalyFianza) | 22.359,02                  |         |                            |         |                            |         |                            |         |                            |         |                            |         |

Última fecha reportada por la SBS : 28/02/2022

| Operación                   | ABR 2021<br>(SBS: MAR2021) |         | MAY 2021<br>(SBS: ABR2021) |         | JUN 2021<br>(SBS: MAY2021) |         | JUL 2021<br>(SBS: JUN2021) |         | AGO 2021<br>(SBS: JUL2021) |         | SET 2021<br>(SBS: AGO2021) |         |
|-----------------------------|----------------------------|---------|----------------------------|---------|----------------------------|---------|----------------------------|---------|----------------------------|---------|----------------------------|---------|
|                             | Monto *                    | Dias V. | Monto *                    | Dias V. | Monto *                    | Dias V. | Monto *                    | Dias V. | Monto *                    | Dias V. | Monto *                    | Dias V. |
| Calificación (2)            | SCAL                       |         |                            |         |                            |         |                            |         |                            |         |                            |         |
| RESUMEN                     |                            |         |                            |         |                            |         |                            |         |                            |         |                            |         |
| - Garantías                 | 20.319,00                  |         | 20.482,00                  |         | 20.649,00                  |         | 20.866,00                  |         | 21.850,00                  |         | 22.088,00                  |         |
| GARANTIAS                   |                            |         |                            |         |                            |         |                            |         |                            |         |                            |         |
| - GARANTIAS RECIBIDAS       | 20.319,99                  |         | 20.482,25                  |         | 20.649,92                  |         | 20.866,26                  |         | 21.850,62                  |         | 22.088,59                  |         |
| -- GtiasNoPref(AvalyFianza) | 20.319,99                  |         | 20.482,25                  |         | 20.649,92                  |         | 20.866,26                  |         | 21.850,62                  |         | 22.088,59                  |         |

## Rectificaciones SBS

| Entidad | Periodo SBS | Cuenta | Concepto Rectificación | Dice | Debe Decir |
|---------|-------------|--------|------------------------|------|------------|
|---------|-------------|--------|------------------------|------|------------|

## Aval/Codeudor

Montos expresados en unidades de soles\*

Es Avalista de:

Información reportada por la SBS al 28/02/2022

| Tipo Doc | Nro Documento | Nombre/Razón Social | Act Pre 12m |
|----------|---------------|---------------------|-------------|
|----------|---------------|---------------------|-------------|

Montos expresados en unidades de soles\*

## Quiénes lo Avalan:

Información reportada por la SBS al 28/02/2022

| Tipo Doc | Nro Documento | Nombre/Razón Social | Act | Pre | 12m |
|----------|---------------|---------------------|-----|-----|-----|
|----------|---------------|---------------------|-----|-----|-----|

Montos expresados en unidades de soles\*

## Es Avalista de:

Información Reportada por Entidades de Microfinanzas / Otros Créditos

| Tipo Doc | Nro Documento | Nombre/Razón Social | Act | Pre | 12m |
|----------|---------------|---------------------|-----|-----|-----|
|----------|---------------|---------------------|-----|-----|-----|

Montos expresados en unidades de soles\*

## Quiénes lo Avalan:

Información Reportada por Entidades de Microfinanzas / Otros Créditos

| Tipo Doc | Nro Documento | Nombre/Razón Social | Act | Pre | 12m |
|----------|---------------|---------------------|-----|-----|-----|
|----------|---------------|---------------------|-----|-----|-----|

## Documentos Protestados como Deudor/Aceptante

Montos expresados en unidades\*

Reportado por la Cámara de Comercio de Lima (CCL)

## Documentos Protestados sin Regularizar

|        | # Doc | Monto (S/) * | Max Días Venc. |
|--------|-------|--------------|----------------|
| Total: | 0     | 0,00         |                |

Tipo de Cambio 3.698

| Nro. Secuencia | Tip. ** | Acreedor/Girador | Tipo Doc. | Moneda | Monto * | Monto * (S/) | Boletín | F. Protesto | F. Venc | Días Venc. |
|----------------|---------|------------------|-----------|--------|---------|--------------|---------|-------------|---------|------------|
|----------------|---------|------------------|-----------|--------|---------|--------------|---------|-------------|---------|------------|

\*\*PR: Protestos, CJ: Cobranza Judicial, MO: Moras, PP: Procesos Penales

Montos expresados en unidades\*

Reportado por la Cámara de Comercio de Lima (CCL)

## Documentos Protestados Regularizados

|        | # Doc | Monto (S/) * |
|--------|-------|--------------|
| Total: | 0     | 0,00         |

| Nro. Secuencia | Tip. ** | Acreedor/Girador | Tipo Doc. | Moneda | Monto * | Monto * (S/) | Boletín | F. Protesto | F. Venc. | F. Reg |
|----------------|---------|------------------|-----------|--------|---------|--------------|---------|-------------|----------|--------|
|----------------|---------|------------------|-----------|--------|---------|--------------|---------|-------------|----------|--------|

\*\*PR: Protestos, CJ: Cobranza Judicial, MO: Moras, PP: Procesos Penales

## Detalle de Vencidos

## Comercio Exterior

Montos expresados en unidades de dólares

Muestra información reportada por la SUNAT desde el 07/02/2011

## Resumen por Ejercicio

| Ejercicio | Actividad   | Número de Operaciones | Importe USD * | N° Países | 3 países con mayor número de operaciones |
|-----------|-------------|-----------------------|---------------|-----------|--|
| 2021      | IMPORTACIÓN | 26                    | 1.157.420,23  | 5         | GERMANY, BELGIUM, CHINA                  |
| 2020      | IMPORTACIÓN | 38                    | 1.540.405,52  | 6         | BELGIUM, GERMANY, CHINA                  |
| 2019      | IMPORTACIÓN | 41                    | 1.929.468,30  | 8         | CHINA, BELGIUM, GERMANY                  |
| 2018      | IMPORTACIÓN | 37                    | 1.548.649,83  | 6         | BELGIUM, GERMANY, CHINA                  |

## Resumen por Meses

| Actividad   | Ejercicio | Mes       | Número de Operaciones | Importe USD * | N° Países   | 3 países con mayor número de operaciones |                        |
|-------------|-----------|-----------|-----------------------|---------------|-------------|--|------------------------|
| IMPORTACIÓN | 2021      | DICIEMBRE | 4                     | 154.905,19    | 2           | GERMANY,BELGIUM                          |                        |
|             |           | AGOSTO    | 1                     | 113.892,99    | 1           | CHINA                                    |                        |
|             |           | JULIO     | 2                     | 71.967,29     | 2           | BELGIUM,COLOMBIA                         |                        |
|             |           | JUNIO     | 2                     | 68.426,96     | 2           | BRAZIL,GERMANY                           |                        |
|             |           | MAYO      | 3                     | 134.411,39    | 2           | GERMANY,CHINA                            |                        |
|             |           | ABRIL     | 3                     | 160.574,42    | 2           | GERMANY,BELGIUM                          |                        |
|             |           | MARZO     | 5                     | 297.435,86    | 3           | BELGIUM,GERMANY,CHINA                    |                        |
|             |           | FEBRERO   | 3                     | 86.437,79     | 2           | GERMANY,BRAZIL                           |                        |
|             |           | ENERO     | 3                     | 69.368,35     | 2           | BELGIUM,GERMANY                          |                        |
|             |           | 2020      | DICIEMBRE             | 3             | 39.828,94   | 3  | CHINA,COLOMBIA,GERMANY |
|             |           |           | NOVIEMBR              | 4             | 171.918,06  | 3  | GERMANY,BELGIUM,CHINA  |
|             |           |           | OCTUBRE               | 2             | 132.734,56  | 2  | CHINA,GERMANY          |
|             | SETIEMBRE |           | 2                     | 106.796,30    | 2           | BRAZIL,CHINA                             |                        |
|             | AGOSTO    |           | 3                     | 142.446,17    | 3           | BELGIUM,CHINA,GERMANY                    |                        |
|             | JULIO     |           | 3                     | 141.124,87    | 2           | BELGIUM,CHINA                            |                        |
|             | JUNIO     |           | 3                     | 87.837,98     | 2           | GERMANY,BELGIUM                          |                        |
|             | MAYO      |           | 5                     | 169.431,79    | 3           | BELGIUM,GERMANY,BRAZIL                   |                        |
|             | ABRIL     |           | 2                     | 47.310,21     | 2           | CHINA,GERMANY                            |                        |
|             | MARZO     |           | 2                     | 62.998,15     | 2           | BRAZIL,UNITED STATES                     |                        |
|             | FEBRERO   |           | 2                     | 144.029,38    | 1           | BELGIUM                                  |                        |
|             | ENERO     |           | 7                     | 293.949,11    | 5           | BELGIUM,CHINA,COLOMBIA                   |                        |
|             | 2019      | DICIEMBRE | 1                     | 58.714,52     | 1           | CHINA                                    |                        |
|             |           | NOVIEMBR  | 2                     | 44.495,20     | 2           | BRAZIL,GERMANY                           |                        |
|             |           | OCTUBRE   | 6                     | 330.923,17    | 5           | CHINA,GERMANY,UNITED STATES              |                        |
|             |           | SETIEMBRE | 2                     | 43.564,99     | 1           | GERMANY                                  |                        |
|             |           | AGOSTO    | 4                     | 159.938,35    | 3           | CHINA,UNITED STATES,AUSTRIA              |                        |
|             |           | JULIO     | 4                     | 240.041,81    | 2           | BELGIUM,CHINA                            |                        |
|             |           | JUNIO     | 6                     | 278.662,40    | 3           | GERMANY,CHINA,BELGIUM                    |                        |
|             |           | MAYO      | 2                     | 99.230,71     | 2           | BELGIUM,CHINA                            |                        |
|             |           | ABRIL     | 7                     | 323.196,34    | 5           | BELGIUM,CHINA,COLOMBIA                   |                        |
|             |           | MARZO     | 3                     | 177.209,72    | 3           | BELGIUM,CHINA,GERMANY                    |                        |
|             |           | ENERO     | 4                     | 173.491,10    | 4           | BELGIUM,CHINA,GERMANY                    |                        |
|             |           | 2018      | DICIEMBRE             | 3             | 160.313,36  | 2  | BELGIUM,GERMANY        |
|             | NOVIEMBR  |           | 3                     | 128.328,80    | 3           | BELGIUM,CHINA,GERMANY                    |                        |
|             | OCTUBRE   |           | 2                     | 105.892,60    | 1           | BELGIUM                                  |                        |
|             | SETIEMBRE |           | 3                     | 161.390,07    | 3           | BELGIUM,CHINA,GERMANY                    |                        |
|             | AGOSTO    |           | 2                     | 48.754,00     | 2           | AUSTRIA,CHINA                            |                        |
|             | JULIO     |           | 5                     | 274.856,69    | 3           | BELGIUM,CHINA,GERMANY                    |                        |
|             | JUNIO     |           | 3                     | 87.573,73     | 2           | CHINA,GERMANY                            |                        |
|             | MAYO      |           | 5                     | 220.094,75    | 3           | BELGIUM,GERMANY,AUSTRIA                  |                        |
|             | ABRIL     |           | 5                     | 28.233,83     | 2           | GERMANY,ECUADOR                          |                        |
|             | MARZO     |           | 1                     | 69.282,13     | 1           | CHINA                                    |                        |
| FEBRERO     | 3         |           | 157.616,25            | 1             | BELGIUM     |  |                        |
| ENERO       | 2         |           | 106.313,62            | 2             | CHINA,SPAIN |  |                        |

PUBLICACIÓN DIARIO "EL PERUANO"

Reporte Otros Créditos

| Institución | OCT 2021 |         | NOV 2021 |         | DIC 2021 |         | ENE 2022 |         | FEB 2022 |         | MAR 2022 |         |
|-------------|----------|---------|----------|---------|----------|---------|----------|---------|----------|---------|----------|---------|
|             | Monto *  | Dias V. | Monto *  | Dias V. | Monto *  | Dias V. | Monto *  | Dias V. | Monto *  | Dias V. | Monto *  | Dias V. |
|             |          |         |          |         |          |         |          |         |          |         |          |         |

| Institución | ABR 2021 |         | MAY 2021 |         | JUN 2021 |         | JUL 2021 |         | AGO 2021 |         | SET 2021 |         |
|-------------|----------|---------|----------|---------|----------|---------|----------|---------|----------|---------|----------|---------|
|             | Monto *  | Dias V. | Monto *  | Dias V. | Monto *  | Dias V. | Monto *  | Dias V. | Monto *  | Dias V. | Monto *  | Dias V. |
|             |          |         |          |         |          |         |          |         |          |         |          |         |

Reporte Otros Créditos por entidades

Sin Información