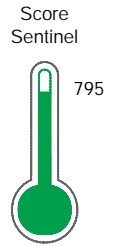


El reporte contiene solo los títulos seleccionados

- Información General
- Consulta Rápida
- Principales Acreedores
- Detalle Variación
- Posición Histórica
- Gráficos
- Rep. Vencidos
- Rep. SBS/Microf.
- SBS/Microf. Entidades
- Rectificaciones SBS
- Avalados/Avalistas
- Hechos de Importancia
- Documentos CCL
- Detalle de Vencidos
- Comercio Exterior
- Otros Créditos
- Otros Créd. Entidades
- Otros Rep. Negativos

RUC 20428500475 - TERMINAL INTERNACIONAL DEL SUR S.A.

Fecha Proceso	Tipo Doc.	N. Doc.	Nota	Deuda Total *	Var.	Actual	Previo	12m
19/01/2022	RUC	20428500475	0.000	99.082.852,85		<span style="color: green;">●</span>	<span style="color: green;">●</span>	<span style="color: green;">●</span>



Riesgo Muy Bajo

\* La persona consultada cuenta con los siguientes créditos e indicadores.

- Línea de Crédito
- Es Aval
- Está Avalado

## Sentinel Sabio

Bancarizado: SI

### Recomendación de Sentinel Sabio

Evaluación Crediticia



**APROBAR**  
Producto Genérico

Detalle:

- Cumple con todas las reglas de evaluación


Cuota Estimada Mensual

S/ 4375227,



### Score Sentinel

Nivel de Riesgo



Riesgo Muy Bajo

Recomendación:

En este nivel de riesgo, 8 de 100 empresas podrían caer en incumplimiento en los próximos 12 meses

## Información General

### Datos Principales

25/11/2021: Última actualización de información reportada por SUNAT

Razón Social:	TERMINAL INTERNACIONAL DEL SUR S.A.		
Nombre Comercial:	TISUR		
Tipo de Contribuyente:	SOCIEDAD ANONIMA		
Estado de Contribuyente:	ACTIVO	Condición del Contribuyente:	HABIDO
Inicio de Actividades:	18/06/1999		
Tamaño contribuyente:	PRINCIPAL	Dependencia:	I.R.AREQUIPA-PRICO
Actividad Económica Principal	OTRAS ACTIVIDADES DE TRANSPORTES.		
Actividad Económica Secundaria 1	MANIPULACION DE LA CARGA	Actividad Económica Secundaria 2	-
Fecha Inscripción RRPP:	18/06/1999	Número de Partida Registral:	-
Folio:	-	Asiento:	-

Agente de retención

### Direcciones Registradas

Dirección	Fuente
TERMINAL PORTUAR.MATARANI NRO S/N PUERTO MATARANI ISLAY - ISLAY - AREQUIPA	SUNAT - DOMICILIO FISCAL
PUERTO MATARANI NRO. 0 TERMINAL PORT. MATARANI ISLAY - ISLAY - AREQUIPA	SUNAT - CASA MATRIZ
CARRETERA CARRETERA MATARANI KM. 53 ZONA INDUSTRIAL ZONA INDUSTRIAL ISLAY - ISLAY - AREQUIPA	SUNAT - DEPOSITO
KM53.20 CARRT AREQ. MATAR NRO. S/N ISLAY - ISLAY - AREQUIPA	SUNAT - SUCURSAL

### Representantes Legales

Nro Documento	Nombre de Representante	Act	Pre	12m	Fecha desde que ocupa Cargo	Cargo
08257595	ZUÑIGA PORTILLA CECILIA CONSUELO				13/04/2016	APODERADO
10867779	MONGE AGUIRRE GABRIEL				01/02/2015	GERENTE GENERAL
42940226	LARSSON RIVERA KRISTOPHER BRYAN				25/06/2020	APODERADO

### Empresas Relacionadas a:

ZUNIGA PORTILLA CECILIA C.

Ruc	Razón Social	Semáforos			Fecha desde que ocupa Cargo	Cargo	Estado
		Act	Pre	12m			
20385429313	INSPECTORATE PERU S.A.C.				18/03/1998	SUB GERENTE	BAJA DE OFICIO

LARSSON RIVERA KRISTOPHER BRYAN

Ruc	Razón Social	Semáforos			Fecha desde que ocupa Cargo	Cargo	Estado
		Act	Pre	12m			
20513632569	MARINASOL S.A.				31/12/2018	APODERADO	ACTIVO

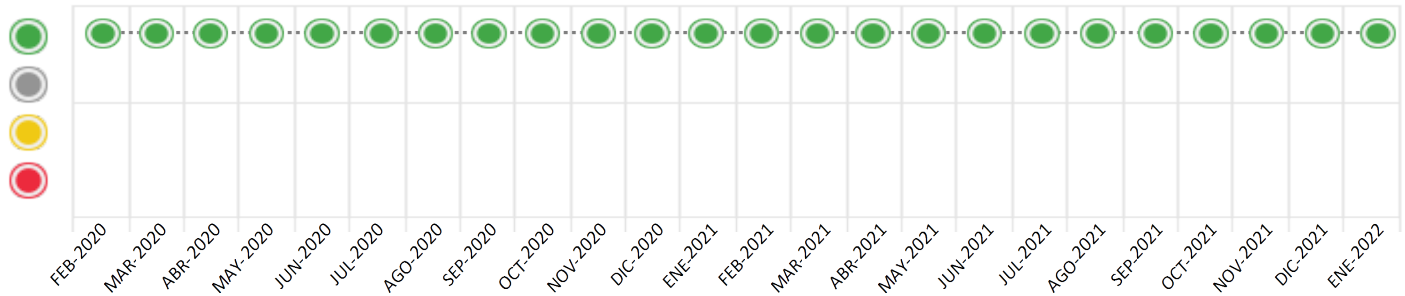
## Consulta Rápida

Documento de identidad consultado

Fecha Proceso	Tipo Doc.	N. Doc.	Nombre o Raz. Social	Nota	Deuda Total *	Var.	Actual	Previo	12m
19/01/2022	RUC	20428500475	TERMINAL INTERNACIONAL DEL SUR S.A.	0.000	99.082.852,85				

Montos expresados en unidades de soles\*

Semáforos de los últimos 24 meses



Semáforo	Descripción
	No registra información de deudas
	Minimo Riesgo: Sin deudas vencidas
	Mediano Riesgo: Deudas con poco atraso*
	Alto Riesgo: Deudas con atraso significativo*

\*Semáforo deuda menor: Deuda vencida menor S/ 100 personas naturales o menor S/ 500 personas jurídicas

Verde: 0 <= Sem. < 0.001  
 Amarillo: 0.001 <= Sem. <= 2  
 Rojo: 2 < Sem. <= 6

Variación	Descripción
	Variación Negativa: La nueva información reportada ha incrementado tu riesgo crediticio
	Variación Positiva: La nueva información ha mejorado tu posición de riesgo
	Variación Porcentual Positiva: El monto total reportado por la SBS/Microfinanzas o número de instituciones financieras ha aumentado
	Variación Porcentual Negativa: El monto total reportado por la SBS/Microfinanzas o número de instituciones financieras ha disminuido
	Aproximadamente igual o igual

## Detalle de la deuda SBS/Microfinanzas

Entidad	Deuda Anterior			Deuda a ENE 2022				Rect. (1)	Disc.
	JUL 2021	OCT 2021	DIC 2021	Fecha Inf.	Calif. (2)	Monto *	Días Venc.		
SCOTIABANK	59.218.417,00	57.410.145,62	56.307.454,41	30/11/2021	NOR	56.307.454,41			
INTERBANK	22.975.588,64	24.178.035,75	23.465.895,34	30/11/2021	NOR	23.465.895,34			
BCP	18.433.957,82	19.691.641,43	19.307.845,93	30/11/2021	NOR	19.307.845,93			
<b>TOTAL</b>	<b>100.627.963,46</b>	<b>101.279.822,80</b>	<b>99.081.195,68</b>			<b>99.081.195,68</b>			

(1) Ver detalle en el cuadro de Rectificaciones SBS

(2) NOR: Normal, CPP: Con Problemas Potenciales, DEF: Deficiente, DUD: Dudoso, PER: Pérdida, SCAL: Sin Calificación

## Detalle de la deuda de Otros Créditos

Entidad	Deuda Anterior			Deuda a ENE 2022				Disc.
	JUL 2021	OCT 2021	DIC 2021	Fecha Inf.	Calif. (2)	Monto	Días Venc.	
<b>TOTAL</b>								

(2) NOR: Normal, CPP: Con Problemas Potenciales, DEF: Deficiente, DUD: Dudoso, PER: Pérdida, SCAL: Sin Calificación

## Detalle de vencidos

# Doc	Fuente - Acreedor	Monto *	Días Venc.
	Documentos Impagos	1.657,17	1,637
1	WELDING SERVICE S.A.C.	1.101,57	1,637
1	DIRECTV PERU S.R.L.	555,60	1,284

## Utilización de Líneas de Crédito

Instituciones	**	Línea Aprobada	Línea No Utilizada	Línea Utilizada	% L. Uti.
<b>TOTAL</b>					0%

\*\*Tipo de Crédito

## Principales Acreedores

Montos expresados en unidades de soles\*

## Resumen de Deudas

Descripción de la Deuda	Monto *	Días
Deuda total SBS al 30/11/2021	99.081.195,68	
% Calificación normal	100,00	
Peor Calificación (2)	NOR	
Otros Créditos	0,00	****
Deuda vencida		
Documentos Impagos	1.657,17	1,637
<b>Total deuda vencida</b>	<b>1.657,17</b>	

## Detalle de deuda SBS/Microfinanzas

Institución SBS	Calif. (2)	Saldo *	% Ven.	Días Venc.	Rect.(1)
SCOTIABANK	NOR	56.307.454,41	0,00		
INTERBANK	NOR	23.465.895,34	0,00		
BCP	NOR	19.307.845,93	0,00		
<b>Deuda Total SBS/MicroFinanzas</b>		<b>99.081.195,68</b>	<b>0</b>		

## Detalle de Riesgos SBS/Microfinanzas

Concepto	Saldo *
Deuda Directa	29.200.168,07
Deuda Indirecta	69.881.027,61
Deuda Castigada	0,00
Deuda Total SBS/MicroFinanzas	99.081.195,68
Línea Tarj. Cred. No utilizada	0,00
Total Riesgo SBS/MicroFinanzas	99.081.195,68

## Detalle de deuda Otros Créditos

Empresa	Calif. (2)	Saldo *	% Ven.	Días Venc.	Disc.
Deuda Total Otros Créditos		0,00	0		

## Detalle de vencidos

# Doc	Fuente - Acreedor	Monto *	Días Venc.
	Documentos Impagos	1.657,17	1,637
1	WELDING SERVICE S.A.C.	1.101,57	1,637
1	DIRECTV PERU S.R.L.	555,60	1,284

## Detalle Variación

Montos expresados en unidades de soles\*

## Resumen de la variación

Descripción de la deuda	12/01/2022	19/01/2022	Variación
Score	0.000	0.000	0.000
Nro. Entidades SBS/Microf.	3	3	0
Riesgo Total SBS/Microf. *	99.081.195,68	99.081.195,68	
Deuda Directa	29.200.168,07	29.200.168,07	0,00
Deuda Indirecta	69.881.027,61	69.881.027,61	0,00
Deuda Castigada	0,00	0,00	0,00

Variación del Riesgo Total SBS/Microf. *	Antes	19/01/2022	Variación
Último Mes	99.081.195,68	99.081.195,68	0,00
Último Trimestre	97.598.121,48	99.081.195,68	1.483.074,20
Último Semestre	105.174.645,29	99.081.195,68	-6.093.449,61
Último Año	146.408.136,21	99.081.195,68	-47.326.940,53

Calificación SBS/Microf.	12/01/2022	19/01/2022	Variación
% NOR (Normal)	100.00	100.00	
% CPP (Con Problemas Potenciales)	0.00	0.00	0.00
% DEF (Deficiente)	0.00	0.00	0.00
% DUD (Dudoso)	0.00	0.00	0.00
% PER (Pérdida)	0.00	0.00	0.00

Deuda vencida *	12/01/2022	19/01/2022	Variación
Total deuda vencida	0,00	0,00	0,00
Deuda por Otros Créditos *	12/01/2022	19/01/2022	Variación
Total deuda otros créditos	0,00	0,00	0,00

## Detalle de la variación

Fuente - Acreedor *	12/01/2022	19/01/2022	Variación
---------------------	------------	------------	-----------

## Posición Histórica

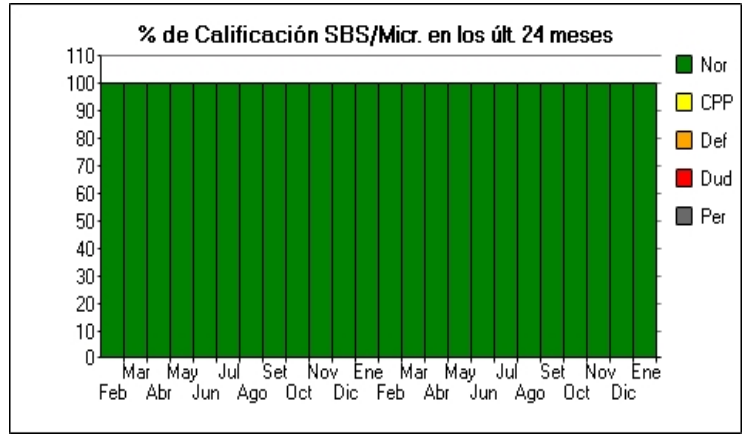
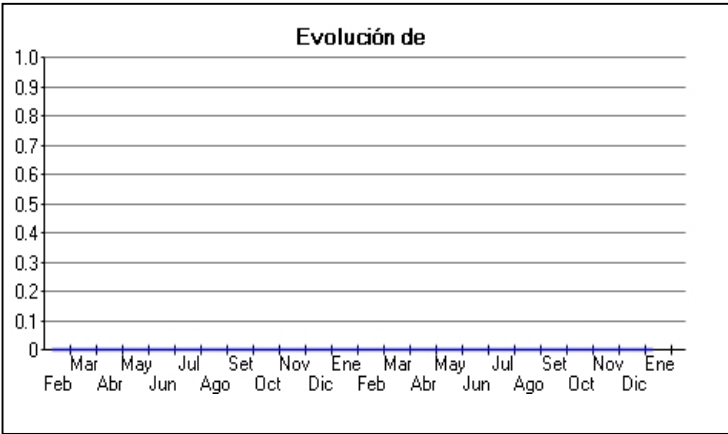
Montos expresados en unidades de soles\*

Fecha de Proceso	Sema. Actual	Sem. Riesgo	Var.	Superintendencia de Banca y Seguros (SBS/Microfinan.)				Otros Créditos	Otros Vencidos *				Ctas. Cerr./Anu.		Otros Repor. Negati.	
				# Enti.	Deuda Total *	% Cali. normal	Peor Califi.(2)		Deuda Vencida *	Protestos	Docs. Impagos	Deuda Tributaria	Deuda Laboral	Cta. Cte.		Tar. Cred.
19/01/2022	●	0.000	☰	3	99.081.195,68	100.00	NOR	0,00	0,00	0,00	1.657,17	0,00	0,00	0	0	0
12/01/2022	●	0.000	☰	3	99.081.195,68	100.00	NOR	0,00	0,00	0,00	1.657,17	0,00	0,00	0	0	0
03/01/2022	●	0.000	☰	3	99.081.195,68	100.00	NOR	0,00	0,00	0,00	1.657,17	0,00	0,00	0	0	0
27/12/2022	●	0.000	☰	3	99.081.195,68	100.00	NOR	0,00	0,00	0,00	1.677,89	0,00	0,00	0	0	0
21/12/2022	●	0.000	☰	3	99.081.195,68	100.00	NOR	0,00	0,00	0,00	1.677,89	0,00	0,00	0	0	0
20/12/2022	●	0.000	☰	3	97.598.121,48	100.00	NOR	0,00	0,00	0,00	1.677,89	0,00	0,00	0	0	0
01/12/2022	●	0.000	☰	3	97.598.121,48	100.00	NOR	0,00	0,00	0,00	1.677,89	0,00	0,00	0	0	0
23/11/2022	●	0.000	☰	3	97.598.121,48	100.00	NOR	0,00	0,00	0,00	1.657,72	0,00	0,00	0	0	0
02/11/2022	●	0.000	☰	3	101.279.822,80	100.00	NOR	0,00	0,00	0,00	1.657,72	0,00	0,00	0	0	0
27/10/2022	●	0.000	☰	3	101.279.822,80	100.00	NOR	0,00	0,00	0,00	1.697,78	0,00	0,00	0	0	0
22/10/2022	●	0.000	☰	3	101.279.822,80	100.00	NOR	0,00	0,00	0,00	1.697,78	0,00	0,00	0	0	0
06/10/2022	●	0.000	☰	3	105.902.566,16	100.00	NOR	0,00	0,00	0,00	1.697,78	0,00	0,00	0	0	0
04/10/2022	●	0.000	☰	3	105.902.566,16	100.00	NOR	0,00	0,00	0,00	1.697,78	0,00	0,00	0	0	0
30/09/2022	●	0.000	☰	3	105.902.566,16	100.00	NOR	0,00	0,00	0,00	1.683,97	0,00	0,00	0	0	0
23/09/2022	●	0.000	☰	3	105.902.566,16	100.00	NOR	0,00	0,00	0,00	1.683,97	0,00	0,00	0	0	0
01/09/2022	●	0.000	☰	3	105.174.645,29	100.00	NOR	0,00	0,00	0,00	1.683,97	0,00	0,00	0	0	0
23/08/2022	●	0.000	☰	3	105.174.645,29	100.00	NOR	0,00	0,00	0,00	1.671,81	0,00	0,00	0	0	0
16/08/2022	●	0.000	☰	3	100.627.963,46	100.00	NOR	0,00	0,00	0,00	1.671,81	0,00	0,00	0	0	0
04/08/2022	●	0.000	☰	3	100.627.963,46	100.00	NOR	0,00	0,00	0,00	1.671,81	0,00	0,00	0	0	0
24/07/2022	●	0.000	☰	3	100.627.963,46	100.00	NOR	0,00	0,00	0,00	555,60	0,00	0,00	0	0	0
21/07/2022	●	0.000	☰	4	105.280.170,99	100.00	NOR	0,00	0,00	0,00	555,60	0,00	0,00	0	0	0
23/06/2022	●	0.000	☰	4	105.280.170,99	100.00	NOR	0,00	0,00	0,00	555,60	0,00	0,00	0	0	0
24/05/2022	●	0.000	☰	4	108.367.511,78	100.00	NOR	0,00	0,00	0,00	555,60	0,00	0,00	0	0	0
17/05/2022	●	0.000	☰	4	107.749.748,66	100.00	NOR	0,00	0,00	0,00	555,60	0,00	0,00	0	0	0
23/04/2022	●	0.000	☰	4	107.749.748,66	100.00	NOR	0,00	0,00	0,00	555,60	0,00	0,00	0	0	0
16/04/2022	●	0.000	☰	4	136.230.218,57	100.00	NOR	0,00	0,00	0,00	555,60	0,00	0,00	0	0	0
25/03/2022	●	0.000	☰	4	136.230.218,57	100.00	NOR	0,00	0,00	0,00	555,60	0,00	0,00	0	0	0
26/02/2022	●	0.000	☰	4	146.408.136,21	100.00	NOR	0,00	0,00	0,00	555,60	0,00	0,00	0	0	0
23/01/2022	●	0.000	☰	4	162.372.851,01	100.00	NOR	0,00	0,00	0,00	555,60	0,00	0,00	0	0	0
14/01/2022	●	0.000	☰	4	188.297.595,18	100.00	NOR	0,00	0,00	0,00	555,60	0,00	0,00	0	0	0
29/12/2022	●	0.000	☰	4	188.297.595,18	100.00	NOR	0,00	0,00	0,00	555,60	0,00	0,00	0	0	0
22/12/2022	●	0.000	☰	4	188.297.595,18	100.00	NOR	0,00	0,00	0,00	555,60	0,00	0,00	0	0	0
25/11/2022	●	0.000	☰	4	170.369.689,83	100.00	NOR	0,00	0,00	0,00	555,60	0,00	0,00	0	0	0
17/11/2022	●	0.000	☰	4	169.790.569,86	100.00	NOR	0,00	0,00	0,00	555,60	0,00	0,00	0	0	0
24/10/2022	●	0.000	☰	4	169.790.569,86	100.00	NOR	0,00	0,00	0,00	555,60	0,00	0,00	0	0	0
15/10/2022	●	0.000	☰	4	171.845.471,05	100.00	NOR	0,00	0,00	0,00	555,60	0,00	0,00	0	0	0
28/09/2022	●	0.000	☰	4	171.845.471,05	100.00	NOR	0,00	0,00	0,00	588,47	0,00	0,00	0	0	0
25/09/2022	●	0.000	☰	4	159.615.405,22	100.00	NOR	0,00	0,00	0,00	588,47	0,00	0,00	0	0	0
24/08/2022	●	0.000	☰	4	159.615.405,22	100.00	NOR	0,00	0,00	0,00	588,47	0,00	0,00	0	0	0
06/08/2022	●	0.000	☰	4	160.024.058,29	100.00	NOR	0,00	0,00	0,00	588,47	0,00	0,00	0	0	0
05/08/2022	●	0.000	☰	4	160.024.058,29	100.00	NOR	0,00	0,00	0,00	588,47	0,00	0,00	0	0	0
24/07/2022	●	0.000	☰	4	160.024.058,29	100.00	NOR	0,00	0,00	0,00	588,47	0,00	0,00	0	0	0
07/07/2022	●	0.000	☰	4	163.509.294,35	100.00	NOR	0,00	0,00	0,00	588,47	0,00	0,00	0	0	0
23/06/2022	●	0.000	☰	4	163.509.294,35	100.00	NOR	0,00	0,00	0,00	588,47	0,00	0,00	0	0	0
10/06/2022	●	0.000	☰	4	161.265.711,45	100.00	NOR	0,00	0,00	0,00	588,47	0,00	0,00	0	0	0
02/06/2022	●	0.000	☰	4	161.265.711,45	100.00	NOR	0,00	0,00	0,00	588,47	0,00	0,00	0	0	0
25/05/2022	●	0.000	☰	4	161.265.711,45	100.00	NOR	0,00	0,00	0,00	555,60	0,00	0,00	0	0	0
27/04/2022	●	0.000	☰	4	164.091.492,39	100.00	NOR	0,00	0,00	0,00	555,60	0,00	0,00	0	0	0
23/03/2022	●	0.000	☰	4	169.515.607,53	100.00	NOR	0,00	0,00	0,00	555,60	0,00	0,00	0	0	0

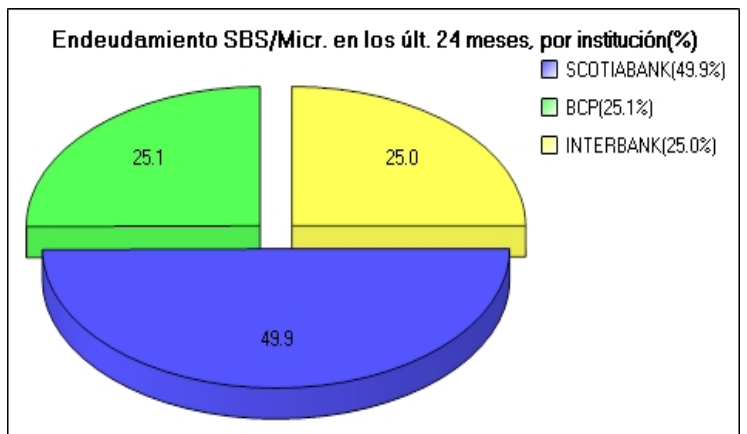
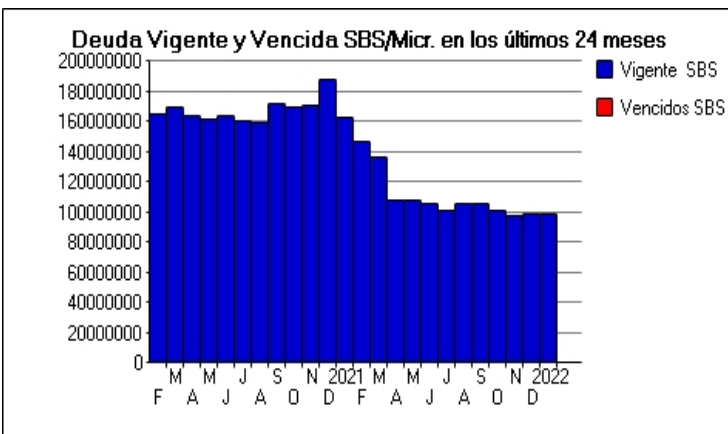
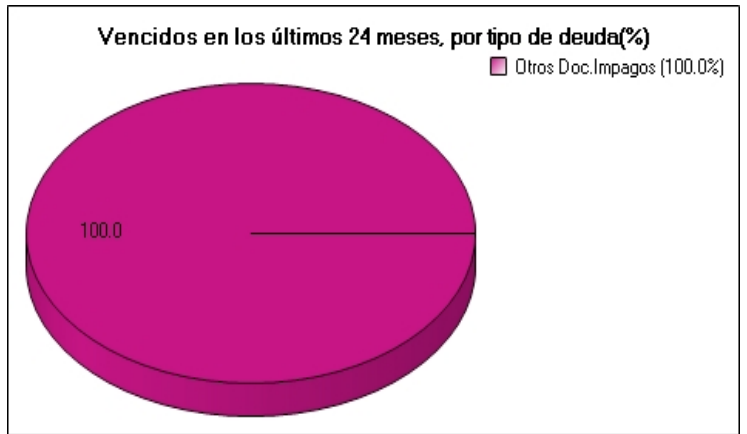
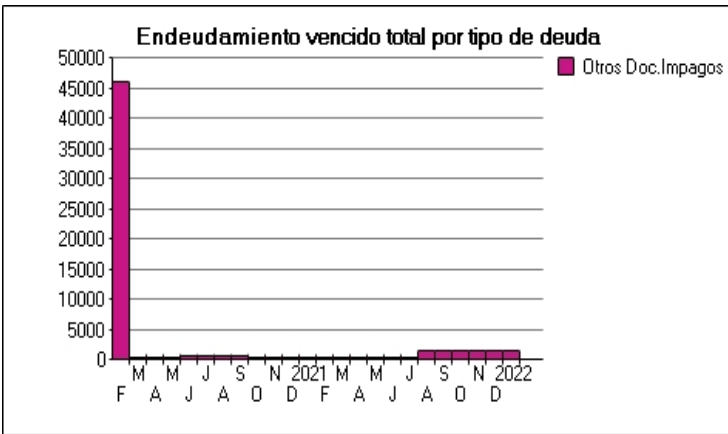
20/03/202	●	0.000	☰	4 169.515.607,53	100.00	NOR	0,00	0,00	0,00	555,60	0,00	0,00	0	0	0
11/03/202	●	0.000	☰	4 165.681.491,78	100.00	NOR	0,00	0,00	0,00	555,60	0,00	0,00	0	0	0
09/03/202	●	0.000	☰	4 165.681.491,78	100.00	NOR	0,00	0,00	0,00	47.351,96	0,00	0,00	0	0	0
03/03/202	●	0.000	☰	4 165.681.491,78	100.00	NOR	0,00	0,00	0,00	47.351,96	0,00	0,00	0	0	0
29/02/202	●	0.000	☰	4 165.681.491,78	100.00	NOR	0,00	0,00	0,00	46.251,03	0,00	0,00	0	0	0
26/02/202	●	0.000	☰	4 165.681.491,78	100.00	NOR	0,00	0,00	0,00	46.251,03	0,00	0,00	0	0	0
24/02/202	●	0.000	☰	4 165.681.491,78	100.00	NOR	0,00	0,00	0,00	555,60	0,00	0,00	0	0	0
18/02/202	●	0.000	☰	4 156.317.238,22	100.00	NOR	0,00	0,00	0,00	555,60	0,00	0,00	0	0	0

**Gráficos**

Montos expresados en unidades de soles\*



NOR: Normal, CPP: Con Problemas Potenciales, DEF: Deficiente, DUD: Dudoso, PER: Pérdida, SCAL: Sin Calificación





## Reporte de Vencidos

Montos expresados en unidades de soles\*

Fuente - Acreedor	OCT 2021			NOV 2021			DIC 2021			ENE 2022		
	# Docs.	Monto *	Dias V.	# Docs.	Monto *	Dias V.	# Docs.	Monto *	Dias V.	# Docs.	Monto *	Dias V.
Documentos Impagos												
WELDING SERVICE S.A.C.	1	1.142,18	155	1	1.102,12	158	1	1.122,29	161	1	1.101,57	163
DIRECTV PERU S.R.L.	1	555,60	120	1	555,60	123	1	555,60	126	1	555,60	128
Total	2	1.697,78	155	2	1.657,72	158	2	1.677,89	161	2	1.657,17	163

Montos expresados en unidades de soles\*

Fuente - Acreedor	JUN 2021			JUL 2021			AGO 2021			SET 2021		
	# Docs.	Monto *	Dias V.	# Docs.	Monto *	Dias V.	# Docs.	Monto *	Dias V.	# Docs.	Monto *	Dias V.
Documentos Impagos												
WELDING SERVICE S.A.C.		0,00			0,00		1	1.116,21	149	1	1.128,37	152
DIRECTV PERU S.R.L.	1	555,60	108	1	555,60	111	1	555,60	114	1	555,60	117
Total	1	555,60	108	1	555,60	111	2	1.671,81	149	2	1.683,97	152

Montos expresados en unidades de soles\*

Fuente - Acreedor	FEB 2021			MAR 2021			ABR 2021			MAY 2021		
	# Docs.	Monto *	Dias V.	# Docs.	Monto *	Dias V.	# Docs.	Monto *	Dias V.	# Docs.	Monto *	Dias V.
Documentos Impagos												
WELDING SERVICE S.A.C.		0,00			0,00			0,00			0,00	
DIRECTV PERU S.R.L.	1	555,60	959	1	555,60	990	1	555,60	102	1	555,60	105
Total	1	555,60	959	1	555,60	990	1	555,60	102	1	555,60	105

## Reporte SBS/Microfinanzas

Montos expresados en unidades de soles\*

Última fecha reportada por la SBS : 30/11/2021

ÚLTIMOS 6 MESES		AGO 2021 (SBS: JUL 2021)	SET 2021 (SBS: AGO 2021)	OCT 2021 (SBS: SET 2021)	NOV 2021 (SBS: OCT 2021)	DIC 2021 (SBS: NOV 2021)	ENE 2022 (SBS: NOV2021)
NOR (Normal)		100.00	100.00	100.00	100.00	100.00	100.00
% Porcentaje de	CPP (Con Problemas Pote.)	0.00	0.00	0.00	0.00	0.00	0.00
Calificación	DEF (Deficiente)	0.00	0.00	0.00	0.00	0.00	0.00
	DUD (Dudoso)	0.00	0.00	0.00	0.00	0.00	0.00
	PER (Pérdida)	0.00	0.00	0.00	0.00	0.00	0.00

Institución	AGO 2021 (SBS: JUL 2021)		SET 2021 (SBS: AGO 2021)		OCT 2021 (SBS: SET 2021)		NOV 2021 (SBS: OCT 2021)		DIC 2021 (SBS: NOV 2021)		ENE 2022 (SBS: NOV2021)	
	Monto *	Dias V.	Monto *	Dias V.	Monto *	Dias V.	Monto *	Dias V.	Monto *	Dias V.	Monto *	Dias V.
SCOTIABANK	61.974.991,27		62.398.029,31		57.410.145,62		55.424.022,86		56.307.454,41		56.307.454,41	
INTERBANK	23.916.126,77		24.031.305,75		24.178.035,75		23.187.284,49		23.465.895,34		23.465.895,34	
BCP	19.283.527,25		19.473.231,10		19.691.641,43		18.986.814,13		19.307.845,93		19.307.845,93	
BIF												
TOTAL	105.174.645,29		105.902.566,16		101.279.822,80		97.598.121,48		99.081.195,68		99.081.195,68	

Última fecha reportada por la SBS : 30/11/2021

Operación	AGO 2021 (SBS: JUL 2021)		SET 2021 (SBS: AGO 2021)		OCT 2021 (SBS: SET 2021)		NOV 2021 (SBS: OCT 2021)		DIC 2021 (SBS: NOV 2021)		ENE 2022 (SBS: NOV2021)	
	Monto *	Dias V.	Monto *	Dias V.	Monto *	Dias V.	Monto *	Dias V.	Monto *	Dias V.	Monto *	Dias V.
RESUMEN												
- Total Deuda	105.174.645,29		105.902.566,16		101.279.822,80		97.598.121,48		99.081.195,68		99.081.195,68	
- Línea No Utilizada	108.154.246,56		109.361.028,50		110.729.520,29		106.832.171,61		102.552.152,26		102.552.152,26	
- Garantías	324.291.521,00		327.678.115,00		331.542.363,00		319.770.812,00		325.476.997,00		325.476.997,00	
CREDITOS DIRECTOS												
- CRÉDITOS VIGENTES	35.795.216,63		35.776.070,57		30.304.387,51		29.084.611,32		29.200.168,07		29.200.168,07	
-- Corp: Cred.Rev.LíneaTarj.Crédito	210,00		233,19		960,40		6.856,15		1.024,30		1.024,30	
-- Corp: Préstamos	30.114.624,60		30.442.605,66		25.073.106,86		24.193.667,94		24.636.419,95		24.636.419,95	

--- NoRevolventes	30.114.624,60	30.442.605,66	25.073.106,86	24.193.667,94	24.636.419,95	24.636.419,95
-- Corp:ArrendamientoFinanc	5.680.382,03	5.333.231,72	5.230.320,25	4.884.087,23	4.562.723,82	4.562.723,82
<b>CREDITOS INDIRECTOS</b>						
- CartasFianzaOtorgadas	69.379.428,66	70.126.495,59	70.975.435,29	68.513.510,16	69.881.027,61	69.881.027,61
<b>LINEA NO UTIL. Y CRED. NO DESEMB.</b>						
- LinCredEsqMultilinea	108.154.246,56	109.361.028,50	110.729.520,29	106.832.171,61	102.552.152,26	102.552.152,26
<b>GARANTIAS</b>						
- GARANTIAS RECIBIDAS	324.291.522,54	327.678.116,72	331.542.364,00	319.770.812,64	325.476.998,71	325.476.998,71
-- 1eraGBienesFácilRealización	2.325.789,21	2.351.119,59	2.379.904,11	2.296.429,00	2.338.454,40	2.338.454,40
-- OtrasGarantias	4.421.733,33	4.324.597,13	4.230.059,89	3.242.284,49	3.865.344,31	3.865.344,31
-- OtrasGtiasNoPref	202.000.000,00	204.200.000,00	206.700.000,00	200.146.699,15	203.100.000,00	203.100.000,00
-- GtiasNoPref(AvalyFianza)	115.544.000,00	116.802.400,00	118.232.400,00	114.085.400,00	116.173.200,00	116.173.200,00

Montos expresados en unidades de soles\*

Última fecha reportada por la SBS : 30/11/2021

6 MESES ANTERIORES		FEB 2021 (SBS: ENE 2021)	MAR 2021 (SBS: FEB 2021)	ABR 2021 (SBS: MAR 2021)	MAY 2021 (SBS: ABR 2021)	JUN 2021 (SBS: MAY 2021)	JUL 2021 (SBS: JUN 2021)
% Porcentaje de Calificación	NOR (Normal)	100.00	100.00	100.00	100.00	100.00	100.00
	CPP (Con Problemas Pote.)	0.00	0.00	0.00	0.00	0.00	0.00
	DEF (Deficiente)	0.00	0.00	0.00	0.00	0.00	0.00
	DUD (Dudoso)	0.00	0.00	0.00	0.00	0.00	0.00
	PER (Pérdida)	0.00	0.00	0.00	0.00	0.00	0.00

Institución	FEB 2021 (SBS: ENE 2021)		MAR 2021 (SBS: FEB 2021)		ABR 2021 (SBS: MAR 2021)		MAY 2021 (SBS: ABR 2021)		JUN 2021 (SBS: MAY 2021)		JUL 2021 (SBS: JUN 2021)	
	Monto *	Dias V.	Monto *	Dias V.	Monto *	Dias V.	Monto *	Dias V.	Monto *	Dias V.	Monto *	Dias V.
SCOTIABANK	66.295.516,48		66.262.844,07		62.986.485,92		63.400.864,96		63.915.851,04		59.218.417,00	
INTERBANK	30.243.022,66		30.196.669,07		22.998.167,97		23.046.768,20		23.098.873,49		22.975.588,64	
BCP	49.869.597,07		39.770.705,43		21.765.094,77		21.919.878,62		18.265.446,46		18.433.957,82	
BIF	0,00		0,00		0,00		0,00		0,00			
<b>TOTAL</b>	<b>146.408.136,21</b>		<b>136.230.218,57</b>		<b>107.749.748,66</b>		<b>108.367.511,78</b>		<b>105.280.170,99</b>		<b>100.627.963,46</b>	

Última fecha reportada por la SBS : 30/11/2021

Operación	FEB 2021 (SBS: ENE 2021)		MAR 2021 (SBS: FEB 2021)		ABR 2021 (SBS: MAR 2021)		MAY 2021 (SBS: ABR 2021)		JUN 2021 (SBS: MAY 2021)		JUL 2021 (SBS: JUN 2021)	
	Monto *	Dias V.	Monto *	Dias V.	Monto *	Dias V.	Monto *	Dias V.	Monto *	Dias V.	Monto *	Dias V.
<b>RESUMEN</b>												
- Total Deuda	146.408.136,21		136.230.218,57		107.749.748,66		108.367.511,78		105.280.170,99		100.627.963,46	
- Línea No Utilizada	65.028.967,82		75.445.261,05		96.878.686,38		97.759.504,85		102.171.324,96		103.227.439,52	
- Garantías	292.872.423,00		293.549.573,00		302.105.993,00		304.385.103,00		306.742.069,00		309.819.220,00	
<b>CREDITOS DIRECTOS</b>												
- CREDITOS VIGENTES	43.661.573,90		43.422.068,32		39.334.872,14		39.496.718,01		39.443.612,89		34.338.675,31	
-- Corp: Cred.Rev.LíneaTarj.Crédito	5.533,97		4.703,44		1.315,74		754,13		3.811,35		152,42	
-- Corp: Préstamos	37.234.804,76		37.337.126,29		33.223.654,43		33.488.948,45		33.763.085,61		28.757.975,67	
--- NoRevolventes	37.234.804,76		37.337.126,29		33.223.654,43		33.488.948,45		33.763.085,61		28.757.975,67	
-- Corp: ArrendamientoFinanc	6.421.235,17		6.080.238,59		6.109.901,97		6.007.015,43		5.676.715,93		5.580.547,22	
<b>CREDITOS INDIRECTOS</b>												
- CartasFianzaOtorgadas	102.746.562,31		92.808.150,25		68.414.876,52		68.870.793,77		65.836.558,10		66.289.288,15	
<b>LINEA NO UTIL. Y CRED. NO DESEMB.</b>												
- LinCredTarjetaCrédito	45.000,00		45.000,00		45.000,00		45.000,00		45.000,00			
- LinCredEsqMultilinea	64.983.967,82		75.400.261,05		96.833.686,38		97.714.504,85		102.126.324,96		103.227.439,52	
<b>GARANTIAS</b>												
- GARANTIAS RECIBIDAS	292.872.424,70		293.549.574,56		302.105.994,26		304.385.104,85		306.742.070,85		309.819.221,53	
-- 1eraGBienesFácilRealización	2.094.937,36		2.100.694,26		2.162.868,83		2.180.139,54		2.197.985,94		2.221.013,56	
-- OtrasGarantias	4.752.087,34		4.637.480,30		4.642.925,43		4.546.765,31		4.449.284,91		4.359.407,97	
-- OtrasGtiasNoPref	181.950.000,00		182.450.000,00		187.850.000,00		189.350.000,00		190.900.000,00		192.900.000,00	
-- GtiasNoPref(AvalyFianza)	104.075.400,00		104.361.400,00		107.450.200,00		108.308.200,00		109.194.800,00		110.338.800,00	

## Reporte SBS/Microfinanzas por entidades

Reportado por : SCOTIABANK

Última fecha reportada por la SBS : 30/11/2021

Operación	AGO 2021 (SBS: JUL2021)		SET 2021 (SBS: AGO2021)		OCT 2021 (SBS: SET2021)		NOV 2021 (SBS: OCT2021)		DIC 2021 (SBS: NOV2021)		ENE 2022 (SBS: NOV2021)	
	Monto *	Dias V.	Monto *	Dias V.	Monto *	Dias V.	Monto *	Dias V.	Monto *	Dias V.	Monto *	Dias V.
Calificación (2)	NOR		NOR		NOR		NOR		NOR		NOR	
RESUMEN												
- Total Deuda	61.974.991,27		62.398.029,31		57.410.145,62		55.424.022,86		56.307.454,41		56.307.454,41	
- Línea No Utilizada	6.237.776,60		6.314.263,37		6.401.180,26		6.149.121,52					
- Garantías	117.869.789,00		119.153.519,00		120.612.304,00		116.381.829,00		118.511.654,00		118.511.654,00	
CREDITOS DIRECTOS												
- CRÉDITOS VIGENTES	31.852.767,81		31.956.292,64		26.605.325,75		25.672.144,27		25.897.408,86		25.897.408,86	
-- Corp: Préstamos	30.114.624,60		30.442.605,66		25.073.106,86		24.193.667,94		24.636.419,95		24.636.419,95	
--- NoRevolventes	30.114.624,60		30.442.605,66		25.073.106,86		24.193.667,94		24.636.419,95		24.636.419,95	
-- Corp: ArrendamientoFinanc	1.738.143,21		1.513.686,98		1.532.218,89		1.478.476,33		1.260.988,91		1.260.988,91	
CREDITOS INDIRECTOS												
- CartasFianzaOtorgadas	30.122.223,46		30.441.736,67		30.804.819,87		29.751.878,59		30.410.045,55		30.410.045,55	
LINEA NO UTIL. Y CRED. NO DESEMB.												
- LinCredEsqMultilinea	6.237.776,60		6.314.263,37		6.401.180,26		6.149.121,52					
GARANTIAS												
- GARANTIAS RECIBIDAS	117.869.789,21		119.153.519,59		120.612.304,11		116.381.829,00		118.511.654,40		118.511.654,40	
-- 1eraGBienesFacilRealización	2.325.789,21		2.351.119,59		2.379.904,11		2.296.429,00		2.338.454,40		2.338.454,40	
-- GtiasNoPref(AvalyFianza)	115.544.000,00		116.802.400,00		118.232.400,00		114.085.400,00		116.173.200,00		116.173.200,00	

Última fecha reportada por la SBS : 30/11/2021

Operación	FEB 2021 (SBS: ENE2021)		MAR 2021 (SBS: FEB2021)		ABR 2021 (SBS: MAR2021)		MAY 2021 (SBS: ABR2021)		JUN 2021 (SBS: MAY2021)		JUL 2021 (SBS: JUN2021)	
	Monto *	Dias V.	Monto *	Dias V.	Monto *	Dias V.	Monto *	Dias V.	Monto *	Dias V.	Monto *	Dias V.
Calificación (2)	NOR		NOR		NOR		NOR		NOR		NOR	
RESUMEN												
- Total Deuda	66.295.516,48		66.262.844,07		62.986.485,92		63.400.864,96		63.915.851,04		59.218.417,00	
- Línea No Utilizada	5.683.678,99		5.701.062,36		5.888.802,65		6.024.399,32		5.851.866,04		5.921.399,48	
- Garantías	106.170.337,00		106.462.094,00		109.613.068,00		110.488.339,00		111.392.785,00		112.559.813,00	
CREDITOS DIRECTOS												
- CRÉDITOS VIGENTES	39.228.195,43		39.122.906,38		35.062.288,52		35.342.264,21		35.405.716,99		30.417.816,39	
-- Corp: Préstamos	37.234.804,76		37.337.126,29		33.223.654,43		33.488.948,45		33.763.085,61		28.757.975,67	
--- NoRevolventes	37.234.804,76		37.337.126,29		33.223.654,43		33.488.948,45		33.763.085,61		28.757.975,67	
-- Corp: ArrendamientoFinanc	1.993.390,67		1.785.780,09		1.838.634,09		1.853.315,76		1.642.631,38		1.659.840,72	
CREDITOS INDIRECTOS												
- CartasFianzaOtorgadas	27.067.321,05		27.139.937,69		27.924.197,40		28.058.600,75		28.510.134,05		28.800.600,61	
LINEA NO UTIL. Y CRED. NO DESEMB.												
- LinCredEsqMultilinea	5.683.678,99		5.701.062,36		5.888.802,65		6.024.399,32		5.851.866,04		5.921.399,48	
GARANTIAS												
- GARANTIAS RECIBIDAS	106.170.337,36		106.462.094,26		109.613.068,83		110.488.339,54		111.392.785,94		112.559.813,56	
-- 1eraGBienesFacilRealización	2.094.937,36		2.100.694,26		2.162.868,83		2.180.139,54		2.197.985,94		2.221.013,56	
-- GtiasNoPref(AvalyFianza)	104.075.400,00		104.361.400,00		107.450.200,00		108.308.200,00		109.194.800,00		110.338.800,00	

Reportado por : INTERBANK

Última fecha reportada por la SBS : 30/11/2021

Operación	AGO 2021 (SBS: JUL2021)		SET 2021 (SBS: AGO2021)		OCT 2021 (SBS: SET2021)		NOV 2021 (SBS: OCT2021)		DIC 2021 (SBS: NOV2021)		ENE 2022 (SBS: NOV2021)	
	Monto *	Dias V.	Monto *	Dias V.	Monto *	Dias V.	Monto *	Dias V.	Monto *	Dias V.	Monto *	Dias V.
Calificación (2)	NOR		NOR		NOR		NOR		NOR		NOR	
RESUMEN												
- Total Deuda	23.916.126,77		24.031.305,75		24.178.035,75		23.187.284,49		23.465.895,34		23.465.895,34	
- Garantías	3.716.126,00		3.611.305,00		3.508.035,00		3.242.284,00		3.155.895,00		3.155.895,00	
CREDITOS DIRECTOS												
- CRÉDITOS VIGENTES	3.716.126,77		3.611.305,75		3.508.035,75		3.242.284,49		3.155.895,34		3.155.895,34	
-- Corp: ArrendamientoFinanc	3.716.126,77		3.611.305,75		3.508.035,75		3.242.284,49		3.155.895,34		3.155.895,34	
CREDITOS INDIRECTOS												
- CartasFianzaOtorgadas	20.200.000,00		20.420.000,00		20.670.000,00		19.945.000,00		20.310.000,00		20.310.000,00	
GARANTIAS												
- GARANTIAS RECIBIDAS	3.716.126,77		3.611.305,75		3.508.035,75		3.242.284,49		3.155.895,34		3.155.895,34	
-- OtrasGarantias	3.716.126,77		3.611.305,75		3.508.035,75		3.242.284,49		3.155.895,34		3.155.895,34	

Última fecha reportada por la SBS : 30/11/2021

Operación	FEB 2021 (SBS: ENE2021)		MAR 2021 (SBS: FEB2021)		ABR 2021 (SBS: MAR2021)		MAY 2021 (SBS: ABR2021)		JUN 2021 (SBS: MAY2021)		JUL 2021 (SBS: JUN2021)	
	Monto *	Dias V.	Monto *	Dias V.	Monto *	Dias V.	Monto *	Dias V.	Monto *	Dias V.	Monto *	Dias V.
Calificación (2)	NOR		NOR		NOR		NOR		NOR		NOR	
RESUMEN												
- Total Deuda	30.243.022,66		30.196.669,07		22.998.167,97		23.046.768,20		23.098.873,49		22.975.588,64	
- Garantías	4.116.517,00		4.000.163,00		3.986.746,00		3.885.346,00		3.782.451,00		3.685.588,00	
CREDITOS DIRECTOS												
- CRÉDITOS VIGENTES	4.116.517,47		4.000.163,88		3.986.746,26		3.885.346,49		3.782.451,78		3.685.588,64	
-- Corp:ArrendamientoFinanc	4.116.517,47		4.000.163,88		3.986.746,26		3.885.346,49		3.782.451,78		3.685.588,64	
CREDITOS INDIRECTOS												
- CartasFianzaOtorgadas	26.126.505,19		26.196.505,19		19.011.421,71		19.161.421,71		19.316.421,71		19.290.000,00	
GARANTIAS												
- GARANTIAS RECIBIDAS	4.116.517,47		4.000.163,88		3.986.746,26		3.885.346,49		3.782.451,78		3.685.588,64	
-- OtrasGarantias	4.116.517,47		4.000.163,88		3.986.746,26		3.885.346,49		3.782.451,78		3.685.588,64	

Reportado por : BCP

Última fecha reportada por la SBS : 30/11/2021

Operación	AGO 2021 (SBS: JUL2021)		SET 2021 (SBS: AGO2021)		OCT 2021 (SBS: SET2021)		NOV 2021 (SBS: OCT2021)		DIC 2021 (SBS: NOV2021)		ENE 2022 (SBS: NOV2021)	
	Monto *	Dias V.	Monto *	Dias V.	Monto *	Dias V.	Monto *	Dias V.	Monto *	Dias V.	Monto *	Dias V.
Calificación (2)	NOR		NOR		NOR		NOR		NOR		NOR	
RESUMEN												
- Total Deuda	19.283.527,25		19.473.231,10		19.691.641,43		18.986.814,13		19.307.845,93		19.307.845,93	
- Línea No Utilizada	101.916.469,96		103.046.765,13		104.328.340,03		100.683.050,09		102.552.152,26		102.552.152,26	
- Garantías	202.705.606,00		204.913.291,00		207.422.024,00		200.146.699,00		203.809.448,00		203.809.448,00	
CREDITOS DIRECTOS												
- CRÉDITOS VIGENTES	226.322,05		208.472,18		191.026,01		170.182,56		146.863,87		146.863,87	
-- Corp:Cred.Rev.LineaTarj.Crédito	210,00		233,19		960,40		6.856,15		1.024,30		1.024,30	
-- Corp:ArrendamientoFinanc	226.112,05		208.238,99		190.065,61		163.326,41		145.839,57		145.839,57	
CREDITOS INDIRECTOS												
- CartasFianzaOtorgadas	19.057.205,20		19.264.758,92		19.500.615,42		18.816.631,57		19.160.982,06		19.160.982,06	
LINEA NO UTIL. Y CRED. NO DESEMB.												
- LinCredEsqMultilinea	101.916.469,96		103.046.765,13		104.328.340,03		100.683.050,09		102.552.152,26		102.552.152,26	
GARANTIAS												
- GARANTIAS RECIBIDAS	202.705.606,56		204.913.291,38		207.422.024,14		200.146.699,15		203.809.448,97		203.809.448,97	
-- OtrasGarantias	705.606,56		713.291,38		722.024,14		709.448,97		709.448,97		709.448,97	
-- OtrasGtiasNoPref	202.000.000,00		204.200.000,00		206.700.000,00		200.146.699,15		203.100.000,00		203.100.000,00	

Última fecha reportada por la SBS : 30/11/2021

Operación	FEB 2021 (SBS: ENE2021)		MAR 2021 (SBS: FEB2021)		ABR 2021 (SBS: MAR2021)		MAY 2021 (SBS: ABR2021)		JUN 2021 (SBS: MAY2021)		JUL 2021 (SBS: JUN2021)	
	Monto *	Dias V.	Monto *	Dias V.	Monto *	Dias V.	Monto *	Dias V.	Monto *	Dias V.	Monto *	Dias V.
Calificación (2)	NOR		NOR		NOR		NOR		NOR		NOR	
RESUMEN												
- Total Deuda	49.869.597,07		39.770.705,43		21.765.094,77		21.919.878,62		18.265.446,46		18.433.957,82	
- Línea No Utilizada	59.300.288,83		69.699.198,69		90.944.883,73		91.690.105,53		96.274.458,92		97.306.040,04	
- Garantías	182.585.569,00		183.087.316,00		188.506.179,00		190.011.418,00		191.566.833,00		193.573.819,00	
CREDITOS DIRECTOS												
- CRÉDITOS VIGENTES	316.861,00		298.998,06		285.837,36		269.107,31		255.444,12		235.270,28	
-- Corp:Cred.Rev.LineaTarj.Crédito	5.533,97		4.703,44		1.315,74		754,13		3.811,35		152,42	
-- Corp:ArrendamientoFinanc	311.327,03		294.294,62		284.521,62		268.353,18		251.632,77		235.117,86	
CREDITOS INDIRECTOS												
- CartasFianzaOtorgadas	49.552.736,07		39.471.707,37		21.479.257,41		21.650.771,31		18.010.002,34		18.198.687,54	
LINEA NO UTIL. Y CRED. NO DESEMB.												
- LinCredEsqMultilinea	59.300.288,83		69.699.198,69		90.944.883,73		91.690.105,53		96.274.458,92		97.306.040,04	
GARANTIAS												
- GARANTIAS RECIBIDAS	182.585.569,87		183.087.316,42		188.506.179,17		190.011.418,82		191.566.833,13		193.573.819,33	
-- OtrasGarantias	635.569,87		637.316,42		656.179,17		661.418,82		666.833,13		673.819,33	
-- OtrasGtiasNoPref	181.950.000,00		182.450.000,00		187.850.000,00		189.350.000,00		190.900.000,00		192.900.000,00	

Reportado por : BIF

Última fecha reportada por la SBS : 30/11/2021

Operación	AGO 2021 (SBS: JUL2021)		SET 2021 (SBS: AGO2021)		OCT 2021 (SBS: SET2021)		NOV 2021 (SBS: OCT2021)		DIC 2021 (SBS: NOV2021)		ENE 2022 (SBS: NOV2021)	
	Monto *	Dias V.	Monto *	Dias V.	Monto *	Dias V.	Monto *	Dias V.	Monto *	Dias V.	Monto *	Dias V.
Calificación (2)												
RESUMEN												

Última fecha reportada por la SBS : 30/11/2021

Operación	FEB 2021 (SBS: ENE2021)		MAR 2021 (SBS: FEB2021)		ABR 2021 (SBS: MAR2021)		MAY 2021 (SBS: ABR2021)		JUN 2021 (SBS: MAY2021)		JUL 2021 (SBS: JUN2021)	
	Monto *	Dias V.	Monto *	Dias V.	Monto *	Dias V.	Monto *	Dias V.	Monto *	Dias V.	Monto *	Dias V.
Calificación (2)	NOR		NOR		NOR		NOR		NOR			
RESUMEN												
- Línea No Utilizada	45.000,00		45.000,00		45.000,00		45.000,00		45.000,00			
LINEA NO UTIL. Y CRED. NO DESEMB.												
- LinCredTarjetaCrédito	45.000,00		45.000,00		45.000,00		45.000,00		45.000,00			

## Rectificaciones SBS

Entidad	Periodo SBS	Cuenta	Concepto Rectificación	Dice	Debe Decir
---------	-------------	--------	------------------------	------	------------

## Aval/Codeudor

Montos expresados en unidades de soles\*

## Es Avalista de:

Información reportada por la SBS al 30/11/2021

Tipo Doc	Nro Documento	Nombre/Razón Social	Act	Pre	12m
RUC	20101395031	TRABAJOS MARITIMOS S.A.			
Institución SBS		Calif. (2)	Saldo *		
BANCO BBVA PERÚ		NOR	162.480.000,00		

Montos expresados en unidades de soles\*

## Quiénes lo Avalan:

Información reportada por la SBS al 30/11/2021

Tipo Doc	Nro Documento	Nombre/Razón Social	Act	Pre	12m
RUC	20101395031	TRABAJOS MARITIMOS S.A.			
Institución SBS		Calif. (2)	Saldo *		
SCOTIABANK PERU S A A		NOR	116.173.200,00		

Montos expresados en unidades de soles\*

## Es Avalista de:

Información Reportada por Entidades de Microfinanzas / Otros Créditos

Tipo Doc	Nro Documento	Nombre/Razón Social	Act	Pre	12m
----------	---------------	---------------------	-----	-----	-----

Montos expresados en unidades de soles\*

## Quiénes lo Avalan:

Información Reportada por Entidades de Microfinanzas / Otros Créditos

Tipo Doc	Nro Documento	Nombre/Razón Social	Act	Pre	12m
----------	---------------	---------------------	-----	-----	-----

## Documentos Protestados como Deudor/Aceptante

Montos expresados en unidades\*

Reportado por la Cámara de Comercio de Lima (CCL)

## Documentos Protestados sin Regularizar

	# Doc	Monto (S/) *	Max Días Venc.
<b>Total:</b>	0	0,00	

Tipo de Cambio 3.987

Nro. Secuencia	Tip. Reg.	Acreedor/Girador	Tipo Doc.	Moneda	Monto *	Monto * (S/)	Boletín	F. Protesto	F. Venc	Días Venc.
----------------	-----------	------------------	-----------	--------	---------	--------------	---------	-------------	---------	------------

\*\*PR: Protestos, CJ: Cobranza Judicial, MO: Moras, PP: Procesos Penales

Montos expresados en unidades\*

Reportado por la Cámara de Comercio de Lima (CCL)

## Documentos Protestados Regularizados

	# Doc	Monto (S/) *
<b>Total:</b>	2	110.386,13

Nro. Secuencia	Tip. Reg.	Acreedor/Girador	Tipo Doc.	Moneda	Monto *	Monto * (S/)	Boletín	F. Protesto	F. Venc.	F. Reg
40000672114	PR	BANCO DE CREDITO DEL PERU	FAN	S/.	30.563,77	30.563,77	08/2019	28/08/2019	17/08/2019	11/02/2020
40000668864	PR	EMPRESA ABUGATTAS ABUSADA ARQUITECTOS EMPRESA INDI	FAN	S/.	79.822,36	79.822,36	05/2019	14/05/2019	26/04/2019	26/11/2019

\*\*PR: Protestos, CJ: Cobranza Judicial, MO: Moras, PP: Procesos Penales

## Detalle de Vencidos

## Documentos Impagos

Montos expresados en unidades\*

	# Doc	Monto (S/) *	Max Días Venc.
<b>Total:</b>	2	1.657,17	1,637

Se muestran los 10 primeros documentos ordenados por Fecha de Vencimiento, del más reciente al más antiguo

Tipo de Cambio 3.987

Nombre del Acreedor de la Obligación	Tipo Comprobante/ Concepto	Nro Comprobante	Condición Deuda	Moneda	Monto *	Monto * (S/)	F. Venc.
DIRECTV PERU S.R.L.	Factura	13238654	MOROSIDAD	S/.	555,60	555,60	15/07/2018
WELDING SERVICE S.A.C.	Factura	0002-14255	MOROSIDAD	US\$	276,29	1.101,57	27/07/2017

## Comercio Exterior

Montos expresados en unidades de dólares

Muestra información reportada por la SUNAT desde el 07/02/2011

## Resumen por Ejercicio

Ejercicio	Actividad	Número de Operaciones	Importe USD *	N° Países	3 países con mayor número de operaciones
2021	IMPORTACIÓN	1	7.887,75	1	SWEDEN
2019	IMPORTACIÓN	8	217.283,65	6	GERMANY, CHILE, GEORGIA
2018	IMPORTACIÓN	6	69.353,26	5	GERMANY, BRAZIL, GEORGIA

## Resumen por Meses

Actividad	Ejercicio	Mes	Número de Operaciones	Importe USD *	N° Países	3 países con mayor número de operaciones
IMPORTACIÓN	2021	JUNIO	1	7.887,75	1	SWEDEN
	2019	SETIEMBRE	2	3.974,30	2	GERMANY, UNITED STATES

		AGOSTO	1	20.180,67	1	GERMANY
		JULIO	1	6.420,29	1	GERMANY
		MAYO	1	9.553,19	1	CHILE
		ABRIL	1	32.636,44	1	GERMANY
		MARZO	1	7.579,29	3	GERMANY, ITALY, MALAYSIA
		ENERO	1	136.939,48	1	GEORGIA
	2018	NOVIEMBR	2	4.949,79	2	GEORGIA, ITALY
		JULIO	1	21.969,54	1	GERMANY
		JUNIO	1	2.623,14	1	UNITED STATES
		MARZO	1	7.970,79	1	GERMANY
		FEBRERO	1	31.840,00	1	BRAZIL

### PUBLICACIÓN DIARIO "EL PERUANO"

### Reporte Otros Créditos

Institución	AGO 2021		SET 2021		OCT 2021		NOV 2021		DIC 2021		ENE 2022	
	Monto *	Dias V.	Monto *	Dias V.	Monto *	Dias V.	Monto *	Dias V.	Monto *	Dias V.	Monto *	Dias V.

Institución	FEB 2021		MAR 2021		ABR 2021		MAY 2021		JUN 2021		JUL 2021	
	Monto *	Dias V.	Monto *	Dias V.	Monto *	Dias V.	Monto *	Dias V.	Monto *	Dias V.	Monto *	Dias V.

### Reporte Otros Créditos por entidades

Sin Información