



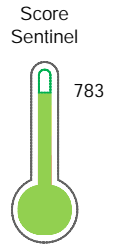
# Reporte de Deudas

El reporte contiene solo los títulos seleccionados

- Información General
- Consulta Rápida
- Principales Acreedores
- Detalle Variación
- Posición Histórica
- Gráficos
- Rep. Vencidos
- Rep. SBS/Microf.
- SBS/Microf. Entidades
- Rectificaciones SBS
- Avalados/Avalistas
- Hechos de Importancia
- Documentos CCL
- Detalle de Vencidos
- Comercio Exterior
- Otros Créditos
- Otros Créd. Entidades
- Otros Rep. Negativos

RUC 20512270779 - ASILORZA SOCIEDAD ANONIMA CERRADA

Fecha Proceso	Tipo Doc.	N. Doc.	Nota	Deuda Total *	Var.	Actual	Previo	12m
24/07/2023	RUC	20512270779	0.000	914.344,78				



Buen Puntaje

\* La persona consultada cuenta con los siguientes créditos e indicadores.

Está Avalado

## Sentinel Sabio

Bancarizado: SI

### Recomendación de Sentinel Sabio

Evaluación Crediticia



**OBSERVAR**  
Producto Genérico

Detalle:

- El promedio de deudas negativas (Sunat, AFP, Protestos) representa entre 3% y 5% del promedio deuda en el SF en los últimos 3 meses


Cuota Estimada Mensual

S/ 42175,



### Score Sentinel

Nivel de Riesgo



Buen Puntaje

Recomendación:

Estadísticamente, en este nivel de score, 9 de 100 empresas podrían caer en incumplimiento en los próximos 12 meses

## Información General

### Datos Principales

21/07/2023: Última actualización de información reportada por SUNAT

Razón Social:	ASILORZA SOCIEDAD ANONIMA CERRADA		
Nombre Comercial:	-		
Tipo de Contribuyente:	SOCIEDAD ANONIMA CERRADA		
Estado de Contribuyente:	ACTIVO	Condición del Contribuyente:	HABIDO
Inicio de Actividades:	19/07/2006		
Tamaño contribuyente:	MEDIANO	Dependencia:	INTENDENCIA LIMA MEPECO
Actividad Económica Principal	INVESTIGACION DE CIENCIAS NATURALES.		
Actividad Económica Secundaria 1	OTRAS ACTIVIDADES EMPRESARIAL	Actividad Económica Secundaria 2	-
Fecha Inscripción RRPP:	25/11/2005	Número de Partida Registral:	-
Folio:	-	Asiento:	-

Agente de retención
---------------------

### Direcciones Registradas

Dirección	Fuente
AVENIDA PARQUE DE LAS LEYENDAS NRO 210 INT 501 URBANIZACION URB.PANDO BLOCK A SAN MIGUEL - LIMA - LIMA	SUNAT - DOMICILIO FISCAL

### Representantes Legales

Nro Documento	Nombre de Representante	Act	Pre	12m	Fecha desde que ocupa Cargo	Cargo
25808849	SILVA QUIROZ PAVEL IVAN	●	●	●	29/05/2012	GERENTE GENERAL

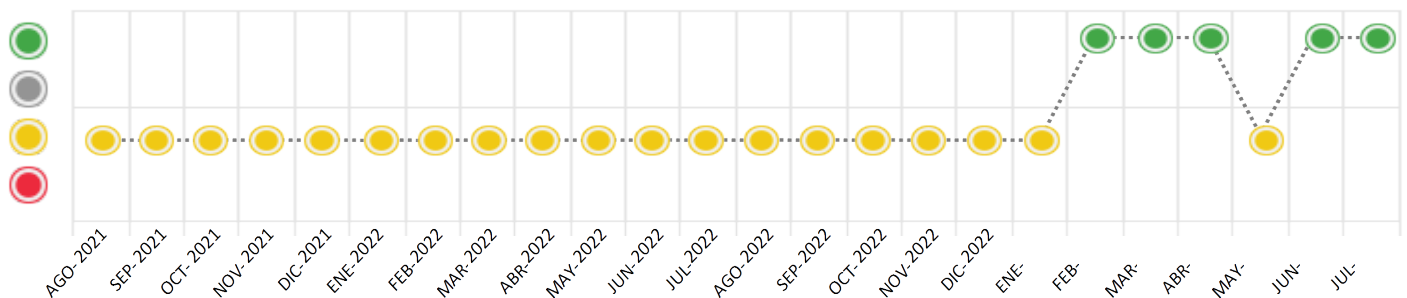
## Consulta Rápida

### Documento de identidad consultado

Fecha Proceso	Tipo Doc.	N. Doc.	Nombre o Raz. Social	Nota	Deuda Total *	Var.	Actual	Previo	12m
24/07/2023	RUC	20512270779	ASILORZA SOCIEDAD ANONIMA CERRADA	0.000	914.344,78	%	●	●	●

Montos expresados en unidades de soles\*






Semáforos de los últimos 24 meses



Semáforo	Descripción
	No registra información de deudas
	Mínimo Riesgo: Sin deudas vencidas
	Mediano Riesgo: Deudas con poco atraso*
	Alto Riesgo: Deudas con atraso significativo*

\*Semáforo deuda menor: Deuda vencida menor S/ 100 personas naturales o menor S/ 500 personas jurídicas

Verde:  $0 < \text{Sem.} < 0.001$   
 Amarillo:  $0.001 < \text{Sem.} < 2$   
 Rojo:  $2 < \text{Sem.} < 6$

Variación	Descripción
	Variación Negativa: La nueva información reportada ha incrementado tu riesgo crediticio
	Variación Positiva: La nueva información ha mejorado tu posición de riesgo
	Variación Porcentual Positiva: El monto total reportado por la SBS/Microfinanzas o número de instituciones financieras ha aumentado
	Variación Porcentual Negativa: El monto total reportado por la SBS/Microfinanzas o número de instituciones financieras ha disminuido
	Aproximadamente igual o igual

## Detalle de la deuda SBS/Microfinanzas

Entidad	Deuda Anterior			Deuda a JUL 2023				Rect. (1)	Disc.
	ENE 2023	ABR 2023	JUN 2023	Fecha Inf.	Calif. (2)	Monto *	Días Venc.		
TOTAL	282.458,96	945.551,63	921.017,75	30/06/2023	NOR	914.344,78	0		

(1) Ver detalle en el cuadro de Rectificaciones SBS

(2) NOR: Normal, CPP: Con Problemas Potenciales, DEF: Deficiente, DUD: Dudoso, PER: Pérdida, SCAL: Sin Calificación

## Detalle de la deuda de Otros Créditos

Entidad	Deuda Anterior			Deuda a JUL 2023				Disc.
	ENE 2023	ABR 2023	JUN 2023	Fecha Inf.	Calif. (2)	Monto	Días Venc.	
TOTAL								

(2) NOR: Normal, CPP: Con Problemas Potenciales, DEF: Deficiente, DUD: Dudoso, PER: Pérdida, SCAL: Sin Calificación

## Detalle de vencidos

# Doc	Fuente - Acreedor	Monto *	Días Venc.

## Utilización de Líneas de Crédito

Instituciones	**	Línea Aprobada	Línea No Utilizada	Línea Utilizada	% L. Ut.
TOTAL					0%

\*\*Tipo de Crédito

## Principales Acreedores

Montos expresados en unidades de soles\*

## Resumen de Deudas

Descripción de la Deuda	Monto *	Días
Deuda total SBS al 30/06/2023	914.344,78	
% Calificación normal	100.00	
Peor Calificación (2)	NOR	
Otros Créditos	0,00	****

## Detalle de deuda SBS/Microfinanzas

Institución SBS	Calif. (2)	Saldo *	% Ven.	Días Venc.	Rect.(1)
BCP	NOR	914.344,78	0.00		
Deuda Total SBS/MicroFinanzas		914.344,78	0		

## Detalle de Riesgos SBS/Microfinanzas

Concepto	Saldo *
Deuda Directa	185.888,90
Deuda Indirecta	728.455,88
Deuda Castigada	0,00
Deuda Total SBS/MicroFinanzas	914.344,78
Línea Tarj.Cred. No utilizada	0,00
Total Riesgo SBS/MicroFinanzas	914.344,78

## Detalle de deuda Otros Créditos

Empresa	Calif. (2)	Saldo *	% Ven.	Días Venc.	Disc.
Deuda Total Otros Créditos		0,00	0		

## Detalle de vencidos

# Doc	Fuente - Acreedor	Monto *	Días Venc.
-------	-------------------	---------	------------

## Detalle Variación

Montos expresados en unidades de soles\*

## Resumen de la variación

Descripción de la deuda	22/06/2023	24/07/2023	Variación
Score	0.000	0.000	0.000
Nro. Entidades SBS/Microf.	1	1	0
Riesgo Total SBS/Microf. *	921.017,75	914.344,78	
Deuda Directa	192.100,43	185.888,90	-6.211,53
Deuda Indirecta	728.917,32	728.455,88	-461,44
Deuda Castigada	0,00	0,00	0,00

Variación del Riesgo Total SBS/Microf. *	Antes	24/07/2023	Variación
Último Mes	921.017,75	914.344,78	-6.672,97
Último Trimestre	945.551,63	914.344,78	-31.206,85
Último Semestre	282.458,96	914.344,78	631.885,82
Último Año	597.888,98	914.344,78	316.455,80

Calificación SBS/Microf.	22/06/2023	24/07/2023	Variación
% NOR (Normal)	100.00	100.00	0.00
% CPP (Con Problemas Potenciales)	0.00	0.00	0.00
% DEF (Deficiente)	0.00	0.00	0.00
% DUD (Dudoso)	0.00	0.00	0.00
% PER (Pérdida)	0.00	0.00	0.00

Deuda vencida *	22/06/2023	24/07/2023	Variación
Total deuda vencida	0,00	0,00	0,00
Deuda por Otros Créditos *	22/06/2023	24/07/2023	Variación
Total deuda otros créditos	0,00	0,00	0,00

## Detalle de la variación

Fuente - Acreedor *	22/06/2023	24/07/2023	Variación
---------------------	------------	------------	-----------

## Posición Histórica

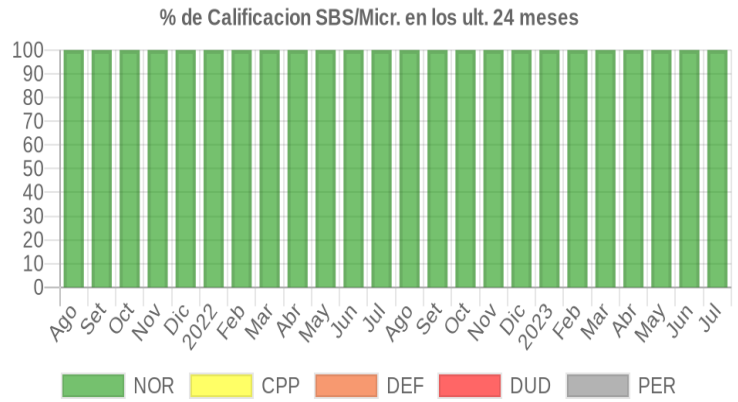
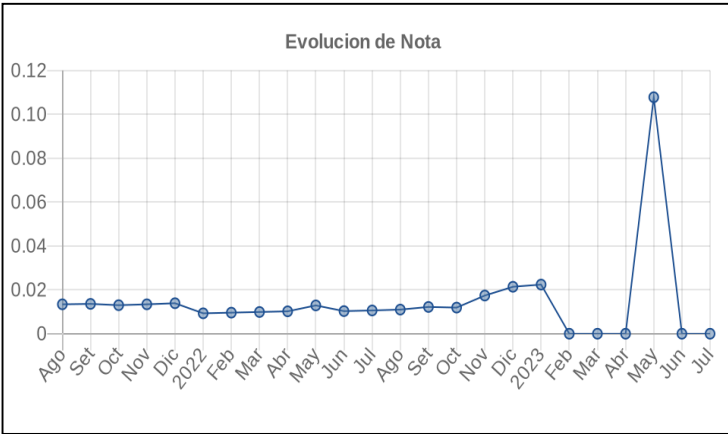


Montos expresados en unidades de soles\*

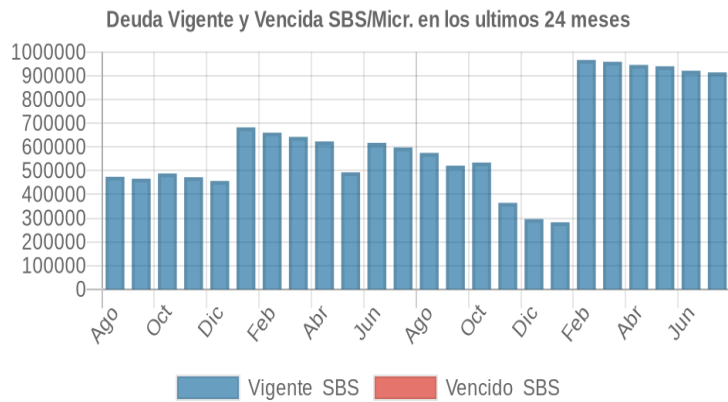
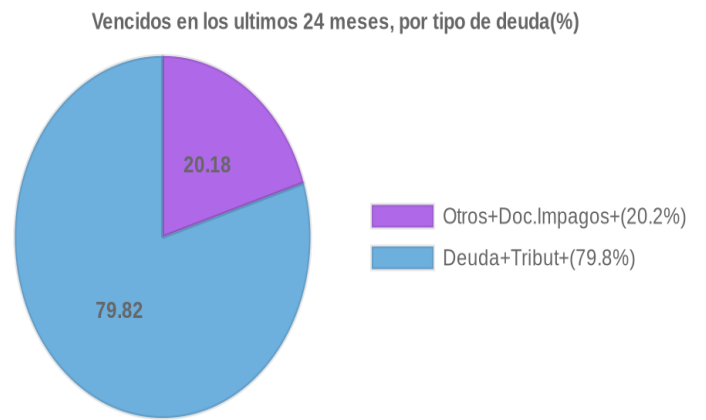
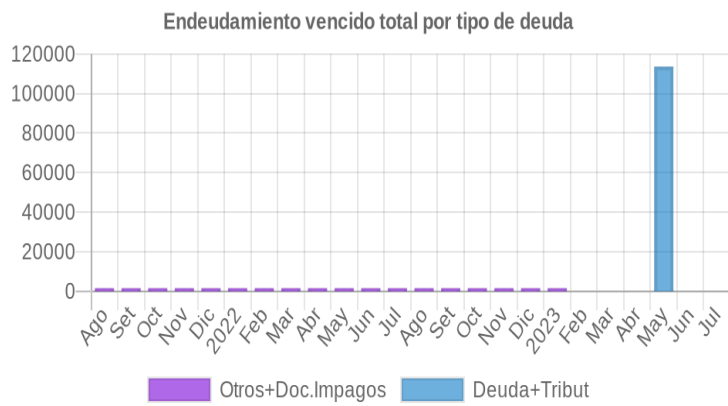
Fecha de Proceso	Sema. Actual	Sem. Riesgo	Var.	Superintendencia de Banca y Seguros (SBS/Microfinan.)				Otros Créditos	Otros Vencidos *				Ctas. Cerr./Anu.		Otros Repor. Negati.		
				# Enti.	Deuda Total *	% Cali. normal	Peor Califi. (2)		Deuda Vencida *	Protestos	Docs. Impagos	Deuda Tributaria	Deuda Laboral	Cta. Cte.		Tar. Créd.	
24/07/2023	●	0.000	⬆️	1	914.344,78	100.00	NOR	0,00	0,00	0,00	0,00	0,00	0,00	0,00	0	0	0
22/06/2023	●	0.000	⬆️	1	921.017,75	100.00	NOR	0,00	0,00	0,00	0,00	0,00	0,00	0,00	0	0	0
05/06/2023	●	0.000	⬆️	1	940.001,67	100.00	NOR	0,00	0,00	0,00	0,00	0,00	0,00	0,00	0	0	0
29/05/2023	●	0.107	⬆️	1	940.001,67	100.00	NOR	0,00	0,00	0,00	0,00	0,00	113.661,00	0,00	0	0	0
23/05/2023	●	0.108	⬇️	1	940.001,67	100.00	NOR	0,00	0,00	0,00	0,00	0,00	114.454,00	0,00	0	0	0
22/05/2023	●	0.000	⬆️	1	940.001,67	100.00	NOR	0,00	0,00	0,00	0,00	0,00	0,00	0,00	0	0	0
24/04/2023	●	0.000	⬆️	1	945.551,63	100.00	NOR	0,00	0,00	0,00	0,00	0,00	0,00	0,00	0	0	0
22/03/2023	●	0.000	⬆️	1	958.793,64	100.00	NOR	0,00	0,00	0,00	0,00	0,00	0,00	0,00	0	0	0
24/02/2023	●	0.000	⬆️	1	966.634,05	100.00	NOR	0,00	0,00	0,00	0,00	0,00	0,00	0,00	0	0	0
21/02/2023	●	0.006	⬆️	1	966.634,05	100.00	NOR	0,00	0,00	0,00	0,00	1.596,91	0,00	0,00	0	0	0
23/01/2023	●	0.022	⬆️	1	282.458,96	100.00	NOR	0,00	0,00	0,00	0,00	1.596,91	0,00	0,00	0	0	0
20/01/2023	●	0.021	⬆️	1	295.910,41	100.00	NOR	0,00	0,00	0,00	0,00	1.596,91	0,00	0,00	0	0	0
22/12/2022	●	0.021	⬆️	1	295.910,41	100.00	NOR	0,00	0,00	0,00	0,00	1.596,91	0,00	0,00	0	0	0
19/12/2022	●	0.017	⬆️	1	364.321,89	100.00	NOR	0,00	0,00	0,00	0,00	1.596,91	0,00	0,00	0	0	0
23/11/2022	●	0.017	⬆️	1	364.321,89	100.00	NOR	0,00	0,00	0,00	0,00	1.596,91	0,00	0,00	0	0	0
18/11/2022	●	0.011	⬆️	1	534.273,59	100.00	NOR	0,00	0,00	0,00	0,00	1.596,91	0,00	0,00	0	0	0
26/10/2022	●	0.011	⬆️	1	534.273,59	100.00	NOR	0,00	0,00	0,00	0,00	1.596,91	0,00	0,00	0	0	0
24/10/2022	●	0.011	⬆️	1	534.273,59	100.00	NOR	0,00	0,00	0,00	0,00	1.596,91	0,00	0,00	0	0	0
19/10/2022	●	0.012	⬆️	1	521.186,97	100.00	NOR	0,00	0,00	0,00	0,00	1.596,91	0,00	0,00	0	0	0
22/09/2022	●	0.012	⬆️	1	521.186,97	100.00	NOR	0,00	0,00	0,00	0,00	1.596,91	0,00	0,00	0	0	0
12/09/2022	●	0.011	⬆️	1	574.929,69	100.00	NOR	0,00	0,00	0,00	0,00	1.596,91	0,00	0,00	0	0	0
22/08/2022	●	0.011	⬆️	1	574.929,69	100.00	NOR	0,00	0,00	0,00	0,00	1.596,91	0,00	0,00	0	0	0
19/08/2022	●	0.010	⬆️	1	597.888,98	100.00	NOR	0,00	0,00	0,00	0,00	1.596,91	0,00	0,00	0	0	0
22/07/2022	●	0.010	⬆️	1	597.888,98	100.00	NOR	0,00	0,00	0,00	0,00	1.596,91	0,00	0,00	0	0	0
19/07/2022	●	0.010	⬆️	1	617.390,79	100.00	NOR	0,00	0,00	0,00	0,00	1.596,91	0,00	0,00	0	0	0
23/06/2022	●	0.010	⬆️	1	617.390,79	100.00	NOR	0,00	0,00	0,00	0,00	1.596,91	0,00	0,00	0	0	0
21/06/2022	●	0.012	⬆️	1	492.721,48	100.00	NOR	0,00	0,00	0,00	0,00	1.596,91	0,00	0,00	0	0	0
24/05/2022	●	0.012	⬆️	1	492.721,48	100.00	NOR	0,00	0,00	0,00	0,00	1.596,91	0,00	0,00	0	0	0
23/05/2022	●	0.012	⬆️	1	492.721,48	100.00	NOR	0,00	0,00	0,00	0,00	1.596,91	0,00	0,00	0	0	0
25/04/2022	●	0.010	⬆️	1	623.307,25	100.00	NOR	0,00	0,00	0,00	0,00	1.596,91	0,00	0,00	0	0	0
23/04/2022	●	0.009	⬆️	1	642.185,68	100.00	NOR	0,00	0,00	0,00	0,00	1.596,91	0,00	0,00	0	0	0
22/03/2022	●	0.009	⬆️	1	642.185,68	100.00	NOR	0,00	0,00	0,00	0,00	1.596,91	0,00	0,00	0	0	0
15/03/2022	●	0.009	⬆️	1	660.169,77	100.00	NOR	0,00	0,00	0,00	0,00	1.596,91	0,00	0,00	0	0	0
23/02/2022	●	0.009	⬆️	1	660.169,77	100.00	NOR	0,00	0,00	0,00	0,00	1.596,91	0,00	0,00	0	0	0
21/02/2022	●	0.009	⬆️	1	682.482,81	100.00	NOR	0,00	0,00	0,00	0,00	1.596,91	0,00	0,00	0	0	0
24/01/2022	●	0.009	⬆️	1	682.482,81	100.00	NOR	0,00	0,00	0,00	0,00	1.596,91	0,00	0,00	0	0	0
12/01/2022	●	0.013	⬆️	1	456.601,59	100.00	NOR	0,00	0,00	0,00	0,00	1.596,91	0,00	0,00	0	0	0
21/12/2021	●	0.013	⬆️	1	456.601,59	100.00	NOR	0,00	0,00	0,00	0,00	1.596,91	0,00	0,00	0	0	0
17/12/2021	●	0.013	⬆️	1	472.463,02	100.00	NOR	0,00	0,00	0,00	0,00	1.596,91	0,00	0,00	0	0	0
23/11/2021	●	0.013	⬆️	1	472.463,02	100.00	NOR	0,00	0,00	0,00	0,00	1.596,91	0,00	0,00	0	0	0
21/11/2021	●	0.013	⬆️	1	488.025,61	100.00	NOR	0,00	0,00	0,00	0,00	1.596,91	0,00	0,00	0	0	0
22/10/2021	●	0.013	⬆️	1	488.025,61	100.00	NOR	0,00	0,00	0,00	0,00	1.596,91	0,00	0,00	0	0	0
23/09/2021	●	0.013	⬆️	1	466.126,64	100.00	NOR	0,00	0,00	0,00	0,00	1.596,91	0,00	0,00	0	0	0
17/09/2021	●	0.013	⬆️	1	474.327,30	100.00	NOR	0,00	0,00	0,00	0,00	1.596,91	0,00	0,00	0	0	0
25/08/2021	●	0.013	⬆️	1	474.327,30	100.00	NOR	0,00	0,00	0,00	0,00	1.596,91	0,00	0,00	0	0	0
23/08/2021	●	0.013	⬆️	1	474.327,30	100.00	NOR	0,00	0,00	0,00	0,00	1.596,91	0,00	0,00	0	0	0

## Gráficos

Montos expresados en unidades de soles\*



NOR: Normal, CPP: Con Problemas Potenciales, DEF: Deficiente, DUD: Dudoso, PER: Pérdida, SCAL: Sin Calificación



## Reporte de Vencidos

Montos expresados en unidades de soles\*

Fuente - Acreedor	ABR 2023			MAY 2023			JUN 2023			JUL 2023		
	# Docs.	Monto *	Dias V.	# Docs.	Monto *	Dias V.	# Docs.	Monto *	Dias V.	# Docs.	Monto *	Dias V.
Documentos Impagos												
CLARO SERVICIOS		0,00			0,00			0,00			0,00	
Total	0			0			0			0		
Deuda Tributaria												
SUPERINTENDENCIA NACIONAL DE ADMINISTRACION		0,00		1	113.661,00	61		0,00	0		0,00	
Total	0			1	113.661,00	61	0			0		

Montos expresados en unidades de soles\*

Fuente - Acreedor	DIC 2022			ENE 2023			FEB 2023			MAR 2023		
	# Docs.	Monto *	Dias V.	# Docs.	Monto *	Dias V.	# Docs.	Monto *	Dias V.	# Docs.	Monto *	Dias V.
Documentos Impagos												
CLARO SERVICIOS	6	1.596,91	103	6	1.596,91	106		0,00	0		0,00	
Total	6	1.596,91	103	6	1.596,91	106	0			0		
Deuda Tributaria												
SUPERINTENDENCIA NACIONAL DE ADMINISTRACION		0,00			0,00			0,00			0,00	
Total	0			0			0			0		

Montos expresados en unidades de soles\*

Fuente - Acreedor	AGO 2022			SET 2022			OCT 2022			NOV 2022		
	# Docs.	Monto *	Dias V.	# Docs.	Monto *	Dias V.	# Docs.	Monto *	Dias V.	# Docs.	Monto *	Dias V.
Documentos Impagos												
CLARO SERVICIOS	6	1.596,91	909	6	1.596,91	939	6	1.596,91	97	6	1.596,91	100
Total	6	1.596,91	909	6	1.596,91	939	6	1.596,91	97	6	1.596,91	100
Deuda Tributaria												
SUPERINTENDENCIA NACIONAL DE ADMINISTRACION		0,00			0,00			0,00			0,00	
Total	0			0			0			0		

## Reporte SBS/Microfinanzas

Montos expresados en unidades de soles\*

Última fecha reportada por la SBS : 30/06/2023

ÚLTIMOS 6 MESES		FEB 2023 (SBS: ENE 2023)	MAR 2023 (SBS: FEB 2023)	ABR 2023 (SBS: MAR 2023)	MAY 2023 (SBS: ABR 2023)	JUN 2023 (SBS: MAY 2023)	JUL 2023 (SBS: JUN 2023)
% Porcentaje de Calificación	NOR (Normal)	100.00	100.00	100.00	100.00	100.00	100.00
	CPP (Con Problemas Pote.)	0.00	0.00	0.00	0.00	0.00	0.00
	DEF (Deficiente)	0.00	0.00	0.00	0.00	0.00	0.00
	DUD (Dudoso)	0.00	0.00	0.00	0.00	0.00	0.00
	PER (Pérdida)	0.00	0.00	0.00	0.00	0.00	0.00

Institución	FEB 2023 (SBS: ENE 2023)		MAR 2023 (SBS: FEB 2023)		ABR 2023 (SBS: MAR 2023)		MAY 2023 (SBS: ABR 2023)		JUN 2023 (SBS: MAY 2023)		JUL 2023 (SBS: JUN 2023)	
	Monto *	Dias V.	Monto *	Dias V.	Monto *	Dias V.	Monto *	Dias V.	Monto *	Dias V.	Monto *	Dias V.
BCP	966.634,05		958.793,64		945.551,63		940.001,67		921.017,75		914.344,78	
TOTAL	966.634,05		958.793,64		945.551,63		940.001,67		921.017,75		914.344,78	

Última fecha reportada por la SBS : 30/06/2023

Operación	FEB 2023 (SBS: ENE 2023)		MAR 2023 (SBS: FEB 2023)		ABR 2023 (SBS: MAR 2023)		MAY 2023 (SBS: ABR 2023)		JUN 2023 (SBS: MAY 2023)		JUL 2023 (SBS: JUN 2023)	
	Monto *	Dias V.	Monto *	Dias V.	Monto *	Dias V.	Monto *	Dias V.	Monto *	Dias V.	Monto *	Dias V.
RESUMEN												
- Total Deuda	966.634,05		958.793,64		945.551,63		940.001,67		921.017,75		914.344,78	
- Línea No Utilizada	8.740,60		5.577,90		7.005,34		1.787,23		9.473,08			
- Garantías	786.865,00		769.669,00		751.999,00		551.152,00		546.702,00		542.232,00	
CREDITOS DIRECTOS												





- CRÉDITOS VIGENTES	236.187,64	228.727,24	215.883,34	210.758,63	192.100,43	185.888,90
-- MedE: Cred. Rev. Línea Tarj. Crédito	1.259,39	4.422,09	2.506,05	8.202,26	526,92	5.334,55
-- MedE: Préstamos	234.928,25	224.305,15	213.377,29	202.556,37	191.573,51	180.554,35
--- NoRevolventes	234.928,25	224.305,15	213.377,29	202.556,37	191.573,51	180.554,35
CRÉDITOS INDIRECTOS						
- Cartas Fianza Otorgadas	730.446,41	730.066,40	729.668,29	729.243,04	728.917,32	728.455,88
LÍNEA NO UTIL. Y CRED. NO DESEMB.						
- LinCred Tarjeta Crédito	8.740,60	5.577,90	7.005,34	1.787,23	9.473,08	
GARANTÍAS						
- GARANTÍAS RECIBIDAS	786.865,84	769.669,52	751.999,52	551.152,95	546.702,95	542.232,05
-- 1era Hipotecas Inmuebles	490.048,00	490.048,00	490.048,00	490.048,00	490.048,00	490.048,00
-- Gob. Nacional Reactiva Perú	2,00	2,00	2,00	2,00	2,00	2,00
-- Gtías No Pref (Avaly Fianza)	296.815,84	279.619,52	261.949,52	61.102,95	56.652,95	52.182,05

Montos expresados en unidades de soles\*

Última fecha reportada por la SBS : 30/06/2023

6 MESES ANTERIORES		AGO 2022 (SBS: JUL 2022)	SET 2022 (SBS: AGO 2022)	OCT 2022 (SBS: SET 2022)	NOV 2022 (SBS: OCT 2022)	DIC 2022 (SBS: NOV 2022)	ENE 2023 (SBS: DIC 2022)
% Porcentaje de Calificación	NOR (Normal)	100.00	100.00	100.00	100.00	100.00	100.00
	CPP (Con Problemas Pote.)	0.00	0.00	0.00	0.00	0.00	0.00
	DEF (Deficiente)	0.00	0.00	0.00	0.00	0.00	0.00
	DUD (Dudoso)	0.00	0.00	0.00	0.00	0.00	0.00
	PER (Pérdida)	0.00	0.00	0.00	0.00	0.00	0.00

Institución	AGO 2022 (SBS: JUL 2022)		SET 2022 (SBS: AGO 2022)		OCT 2022 (SBS: SET 2022)		NOV 2022 (SBS: OCT 2022)		DIC 2022 (SBS: NOV 2022)		ENE 2023 (SBS: DIC 2022)	
	Monto *	Dias V.	Monto *	Dias V.	Monto *	Dias V.	Monto *	Dias V.	Monto *	Dias V.	Monto *	Dias V.
BCP	574.929,69		521.186,97		534.273,59		364.321,89		295.910,41		282.458,96	
TOTAL	574.929,69		521.186,97		534.273,59		364.321,89		295.910,41		282.458,96	

Última fecha reportada por la SBS : 30/06/2023

Operación	AGO 2022 (SBS: JUL 2022)		SET 2022 (SBS: AGO 2022)		OCT 2022 (SBS: SET 2022)		NOV 2022 (SBS: OCT 2022)		DIC 2022 (SBS: NOV 2022)		ENE 2023 (SBS: DIC 2022)	
	Monto *	Dias V.	Monto *	Dias V.	Monto *	Dias V.	Monto *	Dias V.	Monto *	Dias V.	Monto *	Dias V.
RESUMEN												
- Total Deuda	574.929,69		521.186,97		534.273,59		364.321,89		295.910,41		282.458,96	
- Línea No Utilizada	8.827,56		5.594,16		6.224,97		6.937,37		4.364,22		7.504,37	
- Garantías	645.031,00		639.569,00		907.210,00		889.133,00		820.876,00		803.895,00	
CRÉDITOS DIRECTOS												
- CRÉDITOS VIGENTES	392.770,18		374.495,11		351.562,16		328.238,99		261.058,02		247.950,39	
-- MedE: Cred. Rev. Línea Tarj. Crédito	612,43		4.405,83		3.775,02		3.062,62		5.094,72		2.495,62	
-- MedE: Préstamos	392.157,75		370.089,28		347.787,14		325.176,37		255.963,30		245.454,77	
--- NoRevolventes	392.157,75		370.089,28		347.787,14		325.176,37		255.963,30		245.454,77	
CRÉDITOS INDIRECTOS												
- Cartas Fianza Otorgadas	182.159,51		146.691,86		182.711,43		36.082,90		34.852,39		34.508,57	
LÍNEA NO UTIL. Y CRED. NO DESEMB.												
- LinCred Tarjeta Crédito	8.827,56		5.594,16		6.224,97		6.937,37		4.364,22		7.504,37	
GARANTÍAS												
- GARANTÍAS RECIBIDAS	645.032,37		639.569,89		907.210,73		889.133,92		820.876,84		803.895,48	
-- 1era Hipotecas Inmuebles	490.048,00		490.048,00		490.048,00		490.048,00		490.048,00		490.048,00	
-- Gob. Nacional Reactiva Perú	55.787,85		54.379,80		52.970,73		51.559,16		2,00		2,00	
-- Gtías No Pref (Avaly Fianza)	99.196,52		95.142,09		364.192,00		347.526,76		330.826,84		313.845,48	
- PROGRAMA REACTIVA PERU	59.348,77		57.850,85		56.351,84		54.850,17					
-- Reprog. Emergencia Sanitaria	4.663,64		4.451,65									

## Reporte SBS/Microfinanzas por entidades

Reportado por : BCP

Última fecha reportada por la SBS : 30/06/2023

Operación	FEB 2023 (SBS: ENE2023)		MAR 2023 (SBS: FEB2023)		ABR 2023 (SBS: MAR2023)		MAY 2023 (SBS: ABR2023)		JUN 2023 (SBS: MAY2023)		JUL 2023 (SBS: JUN2023)	
	Monto *	Dias V.	Monto *	Dias V.	Monto *	Dias V.	Monto *	Dias V.	Monto *	Dias V.	Monto *	Dias V.

Calificación (2)	NOR	NOR	NOR	NOR	NOR	NOR
RESUMEN						
- Total Deuda	966.634,05	958.793,64	945.551,63	940.001,67	921.017,75	914.344,78
- Línea No Utilizada	8.740,60	5.577,90	7.005,34	1.787,23	9.473,08	
- Garantías	786.865,00	769.669,00	751.999,00	551.152,00	546.702,00	542.232,00
CREDITOS DIRECTOS						
- CRÉDITOS VIGENTES	236.187,64	228.727,24	215.883,34	210.758,63	192.100,43	185.888,90
-- MedE: Cred. Rev. Línea Tarj. Crédito	1.259,39	4.422,09	2.506,05	8.202,26	526,92	5.334,55
-- MedE: Préstamos	234.928,25	224.305,15	213.377,29	202.556,37	191.573,51	180.554,35
--- NoRevolventes	234.928,25	224.305,15	213.377,29	202.556,37	191.573,51	180.554,35
CREDITOS INDIRECTOS						
- Cartas Fianza Otorgadas	730.446,41	730.066,40	729.668,29	729.243,04	728.917,32	728.455,88
LINEA NO UTIL. Y CRED. NO DESEMB.						
- LinCred Tarjeta Crédito	8.740,60	5.577,90	7.005,34	1.787,23	9.473,08	
GARANTIAS						
- GARANTIAS RECIBIDAS	786.865,84	769.669,52	751.999,52	551.152,95	546.702,95	542.232,05
-- 1era Hipotecas Inmuebles	490.048,00	490.048,00	490.048,00	490.048,00	490.048,00	490.048,00
-- Gob. Nacional Reactiva Perú	2,00	2,00	2,00	2,00	2,00	2,00
-- Gtías No Pref (Avaly Fianza)	296.815,84	279.619,52	261.949,52	61.102,95	56.652,95	52.182,05

Última fecha reportada por la SBS : 30/06/2023

Operación	AGO 2022 (SBS: JUL2022)		SET 2022 (SBS: AGO2022)		OCT 2022 (SBS: SET2022)		NOV 2022 (SBS: OCT2022)		DIC 2022 (SBS: NOV2022)		ENE 2023 (SBS: DIC2022)	
	Monto *	Días V.	Monto *	Días V.	Monto *	Días V.	Monto *	Días V.	Monto *	Días V.	Monto *	Días V.
Calificación (2)	NOR		NOR		NOR		NOR		NOR		NOR	
RESUMEN												
- Total Deuda	574.929,69		521.186,97		534.273,59		364.321,89		295.910,41		282.458,96	
- Línea No Utilizada	8.827,56		5.594,16		6.224,97		6.937,37		4.364,22		7.504,37	
- Garantías	645.031,00		639.569,00		907.210,00		889.133,00		820.876,00		803.895,00	
CREDITOS DIRECTOS												
- CRÉDITOS VIGENTES	392.770,18		374.495,11		351.562,16		328.238,99		261.058,02		247.950,39	
-- MedE: Cred. Rev. Línea Tarj. Crédito	612,43		4.405,83		3.775,02		3.062,62		5.094,72		2.495,62	
-- MedE: Préstamos	392.157,75		370.089,28		347.787,14		325.176,37		255.963,30		245.454,77	
--- NoRevolventes	392.157,75		370.089,28		347.787,14		325.176,37		255.963,30		245.454,77	
CREDITOS INDIRECTOS												
- Cartas Fianza Otorgadas	182.159,51		146.691,86		182.711,43		36.082,90		34.852,39		34.508,57	
LINEA NO UTIL. Y CRED. NO DESEMB.												
- LinCred Tarjeta Crédito	8.827,56		5.594,16		6.224,97		6.937,37		4.364,22		7.504,37	
GARANTIAS												
- GARANTIAS RECIBIDAS	645.032,37		639.569,89		907.210,73		889.133,92		820.876,84		803.895,48	
-- 1era Hipotecas Inmuebles	490.048,00		490.048,00		490.048,00		490.048,00		490.048,00		490.048,00	
-- Gob. Nacional Reactiva Perú	55.787,85		54.379,80		52.970,73		51.559,16		2,00		2,00	
-- Gtías No Pref (Avaly Fianza)	99.196,52		95.142,09		364.192,00		347.526,76		330.826,84		313.845,48	
- PROGRAMA REACTIVA PERU	59.348,77		57.850,85		56.351,84		54.850,17					
-- Re progr. Emergencia Sanitaria	4.663,64		4.451,65									

## Rectificaciones SBS

Entidad	Periodo SBS	Cuenta	Concepto Rectificación	Dice	Debe Decir
---------	-------------	--------	------------------------	------	------------

## Aval/Codeudor

Montos expresados en unidades de soles\*

Es Avalista de:

Información reportada por la SBS al 30/06/2023

Tipo Doc	Nro Documento	Nombre/Razón Social	Act	Pre	12m
----------	---------------	---------------------	-----	-----	-----

Montos expresados en unidades de soles\*

Quiénes lo Avalan:

Información reportada por la SBS al 30/06/2023

Tipo Doc	Nro Documento	Nombre/Razón Social	Act	Pre	12m
----------	---------------	---------------------	-----	-----	-----

DNI	04322037	BERROSPI DELGADO YOLANDA ALICIA	
Institución SBS		Calif. (2)	Saldo *
BANCO DE CREDITO DEL PERÚ		NOR	52.182,05
DNI	06022015	ZAPANA ALIAGA JUAN CARLOS	
Institución SBS		Calif. (2)	Saldo *
BANCO DE CREDITO DEL PERÚ		NOR	52.182,05
DNI	25808849	SILVA QUIROZ PAVEL IVAN	
Institución SBS		Calif. (2)	Saldo *
BANCO DE CREDITO DEL PERÚ		NOR	52.182,05
DNI	40180548	OROSCO TORRES LIZ KAROL	
Institución SBS		Calif. (2)	Saldo *
BANCO DE CREDITO DEL PERÚ		NOR	52.182,05

Montos expresados en unidades de soles\*

Es Avalista de:			Información Reportada por Entidades de Microfinanzas / Otros Créditos		
Tipo Doc	Nro Documento	Nombre/Razón Social	Act	Pre	12m

Montos expresados en unidades de soles\*

Quiénes lo Avalan:			Información Reportada por Entidades de Microfinanzas / Otros Créditos		
Tipo Doc	Nro Documento	Nombre/Razón Social	Act	Pre	12m

## Documentos Protestados como Deudor/Aceptante

Montos expresados en unidades\*

Reportado por la Cámara de Comercio de Lima (CCL)

### Documentos Protestados sin Regularizar

	# Doc	Monto (S/) *	Max Días Venc.
Total:	0	0,00	

Tipo de Cambio 3.608

Nro. Secuencia	Tip. Reg. **	Acreedor/Girador	Tipo Doc.	Moneda	Monto *	Monto * (S/)	Boletín	F. Protesto	F. Venc.	Días Venc.
----------------	--------------	------------------	-----------	--------	---------	--------------	---------	-------------	----------	------------

\*\*PR: Protestos, CJ: Cobranza Judicial, MO: Moras, PP: Procesos Penales

Montos expresados en unidades\*

Reportado por la Cámara de Comercio de Lima (CCL)

### Documentos Protestados Regularizados

	# Doc	Monto (S/) *
Total:	0	0,00

Nro. Secuencia	Tip. Reg. **	Acreedor/Girador	Tipo Doc.	Moneda	Monto *	Monto * (S/)	Boletín	F. Protesto	F. Venc.	F. Reg
----------------	--------------	------------------	-----------	--------	---------	--------------	---------	-------------	----------	--------

\*\*PR: Protestos, CJ: Cobranza Judicial, MO: Moras, PP: Procesos Penales

## Detalle de Vencidos

## Comercio Exterior

Montos expresados en unidades de dólares

Muestra información reportada por la SUNAT desde el 07/02/2011

## Resumen por Ejercicio

Ejercicio	Actividad	Número de Operaciones	Importe USD *	N° Países	3 países con mayor número de operaciones
-----------	-----------	-----------------------	---------------	-----------	--

## Resumen por Meses

Actividad	Ejercicio	Mes	Número de Operaciones	Importe USD *	N° Países	3 países con mayor número de operaciones
-----------	-----------	-----	-----------------------	---------------	-----------	--

## PUBLICACIÓN DIARIO "EL PERUANO"

## Reporte Otros Créditos

Institución	FEB 2023		MAR 2023		ABR 2023		MAY 2023		JUN 2023		JUL 2023	
	Monto *	Dias V.	Monto *	Dias V.	Monto *	Dias V.	Monto *	Dias V.	Monto *	Dias V.	Monto *	Dias V.
Institución	AGO 2022		SET 2022		OCT 2022		NOV 2022		DIC 2022		ENE 2023	
	Monto *	Dias V.	Monto *	Dias V.	Monto *	Dias V.	Monto *	Dias V.	Monto *	Dias V.	Monto *	Dias V.

## Reporte Otros Créditos por entidades

Sin Información