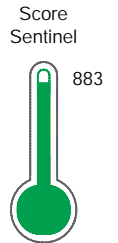


El reporte contiene solo los títulos seleccionados

- | | | | | | |
|---|---|--|---|---|---|
| <input checked="" type="checkbox"/> Información General | <input checked="" type="checkbox"/> Consulta Rápida | <input checked="" type="checkbox"/> Principales Acreedores | <input checked="" type="checkbox"/> Detalle Variación | <input checked="" type="checkbox"/> Posición Histórica | <input checked="" type="checkbox"/> Gráficos |
| <input checked="" type="checkbox"/> Rep. Vencidos | <input checked="" type="checkbox"/> Rep. SBS/Microf. | <input checked="" type="checkbox"/> SBS/Microf. Entidades | <input checked="" type="checkbox"/> Rectificaciones SBS | <input checked="" type="checkbox"/> Avalados/Avalistas | <input checked="" type="checkbox"/> Hechos de Importancia |
| <input checked="" type="checkbox"/> Documentos CCL | <input checked="" type="checkbox"/> Detalle de Vencidos | <input checked="" type="checkbox"/> Comercio Exterior | <input checked="" type="checkbox"/> Otros Créditos | <input checked="" type="checkbox"/> Otros Créd. Entidades | <input checked="" type="checkbox"/> Otros Rep. Negativos |

RUC 20602536522 - IBEROPLAST S.A.C.

Fecha Proceso	Tipo Doc.	N. Doc.	Nota	Deuda Total *	Var.	Actual	Previo	12m
22/03/2022	RUC	20602536522	0.000	37.392.916,96				



Riesgo Muy Bajo

* La persona consultada cuenta con los siguientes créditos e indicadores.

Línea de Crédito Reactiva Perú

Sentinel Sabio

Bancarizado: SI

Recomendación de Sentinel Sabio

Evaluación Crediticia



APROBAR
Producto Genérico

Detalle:

- Cumple con todas las reglas de evaluación

Cuota Estimada Mensual

S/ 1673483,



Score Sentinel

Nivel de Riesgo

883

Riesgo Muy Bajo



Recomendación:

En este nivel de riesgo, 3 de 100
empresas podrían caer en incumplimiento
en los próximos 12 meses

Información General

Datos Principales

09/02/2022: Última actualización de información reportada por SUNAT

Razón Social:	IBEROPLAST S.A.C.		
Nombre Comercial:	-		
Tipo de Contribuyente:	SOCIEDAD ANONIMA CERRADA		
Estado de Contribuyente:	ACTIVO	Condición del Contribuyente:	HABIDO
Inicio de Actividades:	12/10/2017		
Tamaño contribuyente:	PRINCIPAL	Dependencia:	I.PRICO NACIONAL
Actividad Económica Principal	FAB. DE PRODUCTOS DE PLASTICOS.		
Actividad Económica Secundaria 1	-	Actividad Económica Secundaria 2	-
Fecha Inscripción RRPP:	18/09/2017	Número de Partida Registral:	-
Folio:	-	Asiento:	-

Agente de retención

Direcciones Registradas

Dirección	Fuente
CALLE DEAN VALDIVIA NRO 148 INT 601 URBANIZACION JARDIN SAN ISIDRO - LIMA - LIMA	SUNAT - DOMICILIO FISCAL
AVENIDA AV. MANUEL VALLE SECCION LTE. 2 LURIN - LIMA - LIMA (EX FUNDO BUENA VISTA)	SUNAT - S.PRODUCTIVA
AVENIDA LOS EUCALIPTOS LTE. B1B2 URBANIZACION SANTA GENOVEVA 1-C2 LURIN - LIMA - LIMA	SUNAT - DEPOSITO

Representantes Legales

Nro Documento	Nombre de Representante	Semáforos			Fecha desde que ocupa Cargo	Cargo
		Act	Pre	12m		
00001486451	MEDINA HERNANDEZ JOEL ALEXANDER				10/11/2020	GERENTE GENERAL
00001506444	PALACIOS BORGE JOSE DOMINGO				09/09/2019	APODERADO
10611563	RODRIGUEZ MUÑOZ RENZO				29/12/2017	APODERADO
40505708	OSTOLAZA BEYTIA RODOLFO ENRIQUE				28/04/2021	GERENTE GENERAL

Empresas Relacionadas a:

MEDINA HERNANDEZ JOEL ALEXANDER

Ruc	Razón Social	Semáforos			Fecha desde que ocupa Cargo	Cargo	Estado
		Act	Pre	12m			
20305146618	CONSTRUCTORES INTERAMERICANOS S.A.C.				08/02/2017	APODERADO	ACTIVO
20513671033	CORPORACION DE OBRAS INMOBILIARIAS S.A.				08/02/2017	APODERADO	ACTIVO
20536851888	CORPORACION INMOBILIARIA DE PROYECTOS S.A.C.				08/02/2017	APODERADO	BAJA DEFINITIVA
20600765559	GLOBAL ADMINISTRACIÓN Y NEGOCIOS S.R.L.				21/05/2018	APODERADO	ACTIVO

RODRIGUEZ MUÑOZ RENZO

Ruc	Razón Social	Semáforos			Fecha desde que ocupa Cargo	Cargo	Estado
		Act	Pre	12m			
20110200201	QUIMTIA S.A.				27/12/2004	APODERADO	ACTIVO
20521394499	INNOVA SEEDS S.A.C				16/09/2009	APODERADO	ACTIVO

OSTOLAZA BEYTIA RODOLFO ENRIQUE

Ruc	Razón Social	Semáforos			Fecha desde que ocupa Cargo	Cargo	Estado
		Act	Pre	12m			
20100145902	TIGRE PERU - TUBOS Y CONEXIONES S.A.				19/06/2020	APODERADO	ACTIVO
20553106614	TIGRE ADS PERU S.A.C				27/01/2021	APODERADO	ACTIVO

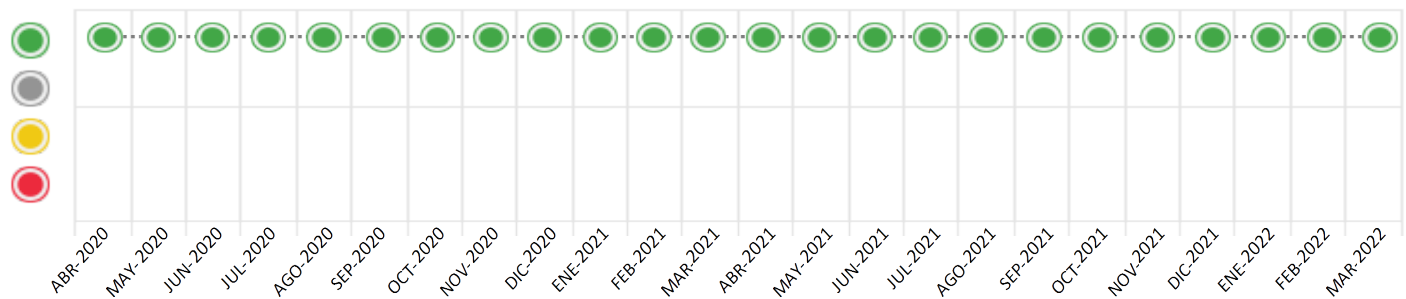
Consulta Rápida

Documento de identidad consultado

Fecha Proceso	Tipo Doc.	N. Doc.	Nombre o Raz. Social	Nota	Deuda Total *	Var.	Actual	Previo	12m
22/03/2022	RUC	20602536522	IBEROPLAST S.A.C.	0.000	37.392.916,96				

Montos expresados en unidades de soles*

Semáforos de los últimos 24 meses



Semáforo	Descripción
	No registra información de deudas
	Mínimo Riesgo: Sin deudas vencidas
	Mediano Riesgo: Deudas con poco atraso*
	Alto Riesgo: Deudas con atraso significativo*

*Semáforo deuda menor: Deuda vencida menor S/ 100 personas naturales o menor S/ 500 personas jurídicas

Verde: $0 \leq \text{Sem.} < 0,001$
 Amarillo: $0,001 \leq \text{Sem.} \leq 2$
 Rojo: $2 < \text{Sem.} \leq 6$

Variación	Descripción
	Variación Negativa: La nueva información reportada ha incrementado tu riesgo crediticio
	Variación Positiva: La nueva información ha mejorado tu posición de riesgo
	Variación Porcentual Positiva: El monto total reportado por la SBS/Microfinanzas o número de instituciones financieras ha aumentado
	Variación Porcentual Negativa: El monto total reportado por la SBS/Microfinanzas o número de instituciones financieras ha disminuido
	Aproximadamente igual o igual

Detalle de la deuda SBS/Microfinanzas

Entidad	Deuda Anterior			Deuda a MAR 2022				Rect. (1)	Disc.
	SET 2021	DIC 2021	FEB 2022	Fecha Inf.	Calif. (2)	Monto *	Días Venc.		
BCP	14.659.124,36	21.260.905,05	19.410.173,05	28/02/2022	NOR	19.519.427,05			
BIF	8.036.592,83	7.453.267,93	9.574.951,35	28/02/2022	NOR	9.632.400,32			
BBVA	2.574.041,69	4.939.433,73	4.713.601,31	28/02/2022	NOR	8.241.089,59			
TOTAL	25.269.758,88	33.653.606,71	33.698.725,71			37.392.916,96			

(1) Ver detalle en el cuadro de Rectificaciones SBS

(2) NOR: Normal, CPP: Con Problemas Potenciales, DEF: Deficiente, DUD: Dudoso, PER: Pérdida, SCAL: Sin Calificación

Detalle de la deuda de Otros Créditos

Entidad	Deuda Anterior			Deuda a MAR 2022				Disc.
	SET 2021	DIC 2021	FEB 2022	Fecha Inf.	Calif. (2)	Monto	Días Venc.	
TOTAL								

(2) NOR: Normal, CPP: Con Problemas Potenciales, DEF: Deficiente, DUD: Dudoso, PER: Pérdida, SCAL: Sin Calificación

Detalle de vencidos

# Doc	Fuente - Acreedor	Monto *	Días Venc.

Utilización de Líneas de Crédito

Instituciones	**	Línea Aprobada	Línea No Utilizada	Línea Utilizada	% L. Uti.
BIF	TOT		37.560,00		
BBVA	PRE		4.848.032,59		
TOTAL			4.885.592,59		0%

**(PRE): Préstamos, (TOT): Otras Tarjetas de Crédito

Principales Acreedores

Montos expresados en unidades de soles*

Resumen de Deudas

Descripción de la Deuda	Monto *	Días
Deuda total SBS al 28/02/2022	37.392.916,96	
% Calificación normal	100,00	
Peor Calificación (2)	NOR	
Otros Créditos	0,00	****

Detalle de deuda SBS/Microfinanzas

Institución SBS	Calif. (2)	Saldo *	% Ven.	Días Venc.	Rect.(1)
BCP	NOR	19.519.427,05	0,00		
BIF	NOR	9.632.400,32	0,00		
BBVA	NOR	8.241.089,59	0,00		
Deuda Total SBS/MicroFinanzas		37.392.916,96	0		

Detalle de Riesgos SBS/Microfinanzas

Concepto	Saldo *
Deuda Directa	25.502.639,39
Deuda Indirecta	11.890.277,57
Deuda Castigada	0,00
Deuda Total SBS/MicroFinanzas	37.392.916,96
Línea Tarj.Cred. No utilizada	37.560,00
Total Riesgo SBS/MicroFinanzas	37.430.476,96

Detalle de deuda Otros Créditos

Empresa	Calif. (2)	Saldo *	% Ven.	Días Venc.	Disc.
Deuda Total Otros Créditos		0,00	0		

Detalle de vencidos

# Doc	Fuente - Acreedor	Monto *	Días Venc.
-------	-------------------	---------	------------

Detalle Variación

Montos expresados en unidades de soles*

Resumen de la variación

Descripción de la deuda	23/02/2022	22/03/2022	Variación
Score	0.000	0.000	0.000
Nro. Entidades SBS/Microf.	3	3	0
Riesgo Total SBS/Microf. *	33.698.725,71	37.392.916,96	
Deuda Directa	21.479.337,45	25.502.639,39	4.023.301,94
Deuda Indirecta	12.219.388,26	11.890.277,57	-329.110,69
Deuda Castigada	0,00	0,00	0,00

Variación del Riesgo Total SBS/Microf. *	Antes	22/03/2022	Variación
Último Mes	33.698.725,71	37.392.916,96	3.694.191,25
Último Trimestre	33.653.606,71	37.392.916,96	3.739.310,25
Último Semestre	25.269.758,88	37.392.916,96	12.123.158,08
Último Año	22.950.239,81	37.392.916,96	14.442.677,15

Calificación SBS/Microf.	23/02/2022	22/03/2022	Variación
% NOR (Normal)	100.00	100.00	
% CPP (Con Problemas Potenciales)	0.00	0.00	0.00
% DEF (Deficiente)	0.00	0.00	0.00
% DUD (Dudoso)	0.00	0.00	0.00
% PER (Pérdida)	0.00	0.00	0.00

Deuda vencida *	23/02/2022	22/03/2022	Variación
Total deuda vencida	0,00	0,00	0,00
Deuda por Otros Créditos *	23/02/2022	22/03/2022	Variación

Total deuda otros créditos	0,00	0,00	0,00
----------------------------	------	------	------

Detalle de la variación

Fuente - Acreedor *	23/02/2022	22/03/2022	Variación
---------------------	------------	------------	-----------

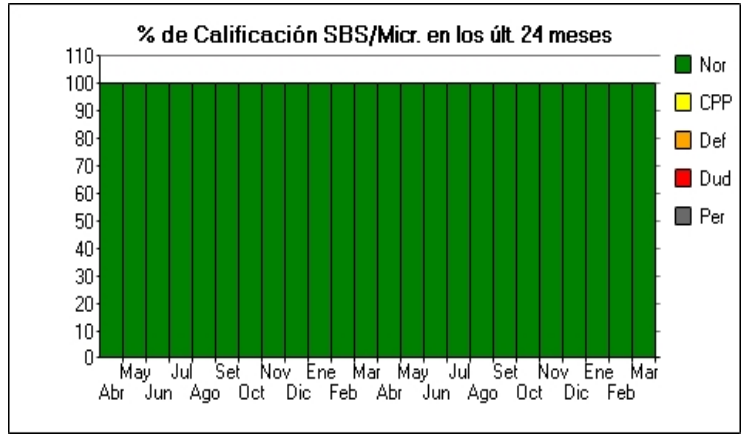
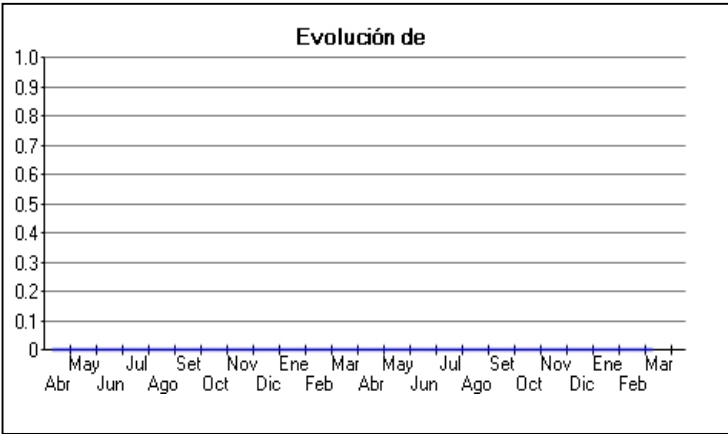
Posición Histórica

Montos expresados en unidades de soles*

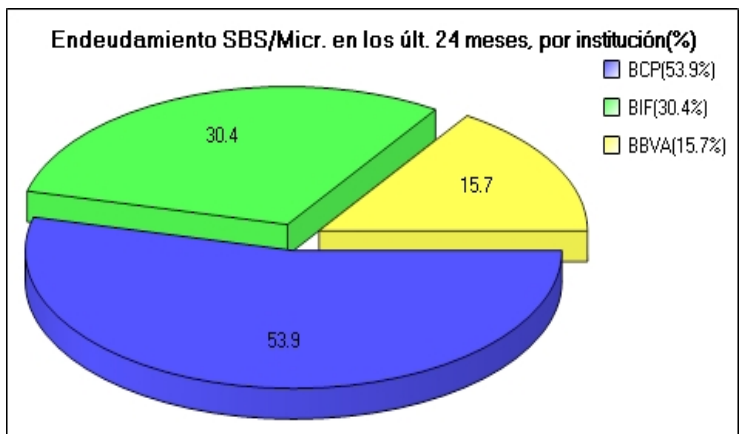
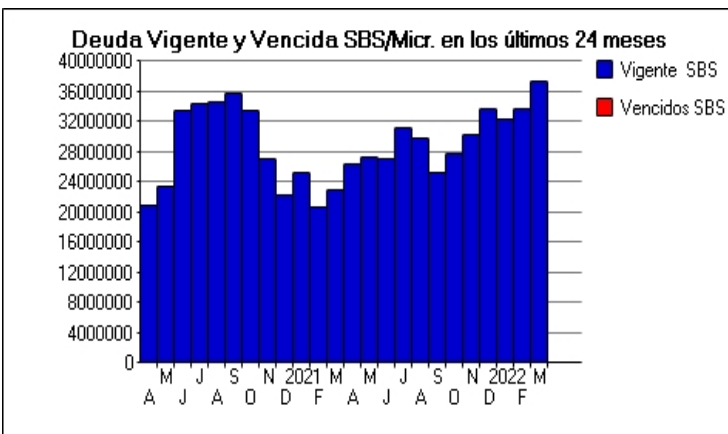
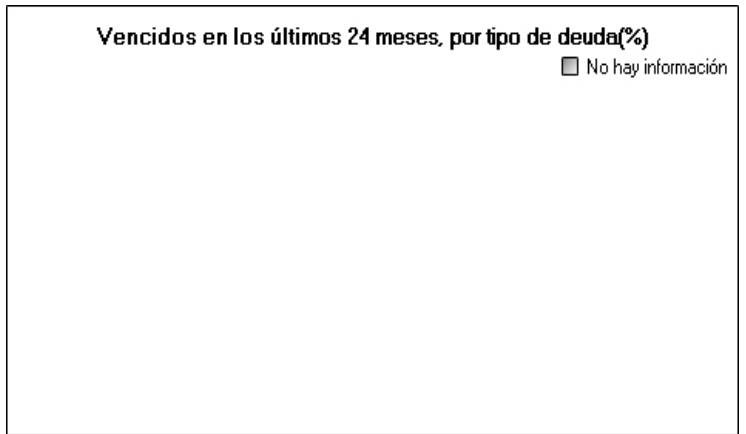
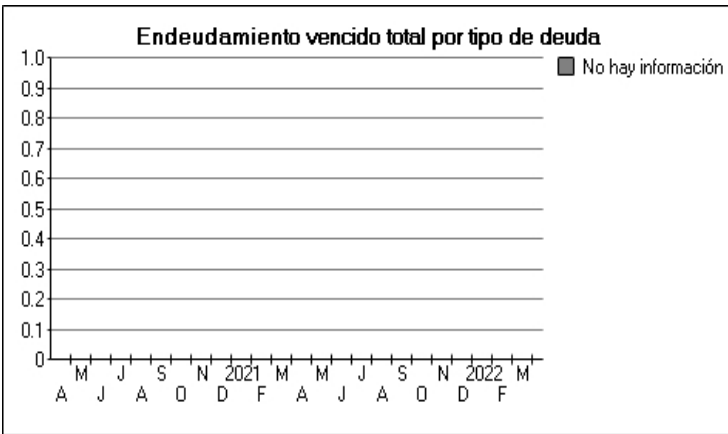
Fecha de Proceso	Sema. Actual	Sem. Riesgo	Var.	Superintendencia de Banca y Seguros (SBS/Microfinan.)				Otros Créditos	Otros Vencidos *				Ctas. Cerr./Anu.		Otros Repor. Negati.		
				# Enti.	Deuda Total *	% Cali. normal	Peor Califi.(2)		Deuda Vencida *	Protestos	Docs. Impagos	Deuda Tributaria	Deuda Laboral	Cta. Cte.		Tar. Créd.	
22/03/202	●	0.000	⊗	3	37.392.916,96	100.00	NOR	0,00	0,00	0,00	0,00	0,00	0,00	0	0	0	
23/02/202	●	0.000	⊗	3	33.698.725,71	100.00	NOR	0,00	0,00	0,00	0,00	0,00	0,00	0,00	0	0	0
24/01/202	●	0.000	⊗	3	32.419.456,02	100.00	NOR	0,00	0,00	0,00	0,00	0,00	0,00	0,00	0	0	0
12/01/202	●	0.000	⊗	3	33.653.606,71	100.00	NOR	0,00	0,00	0,00	0,00	0,00	0,00	0,00	0	0	0
21/12/202	●	0.000	⊗	3	33.653.606,71	100.00	NOR	0,00	0,00	0,00	0,00	0,00	0,00	0,00	0	0	0
23/11/202	●	0.000	⊗	3	30.178.110,31	100.00	NOR	0,00	0,00	0,00	0,00	0,00	0,00	0,00	0	0	0
22/10/202	●	0.000	⊗	3	27.702.327,91	100.00	NOR	0,00	0,00	0,00	0,00	0,00	0,00	0,00	0	0	0
30/09/202	●	0.000	⊗	3	25.269.758,88	100.00	NOR	0,00	0,00	0,00	0,00	0,00	0,00	0,00	0	0	0
23/09/202	●	0.000	⊗	3	25.269.758,88	100.00	NOR	0,00	0,00	0,00	0,00	0,00	0,00	0,00	0	0	0
23/08/202	●	0.000	⊗	3	29.792.306,88	100.00	NOR	0,00	0,00	0,00	0,00	0,00	0,00	0,00	0	0	0
24/07/202	●	0.000	⊗	3	31.206.472,27	100.00	NOR	0,00	0,00	0,00	0,00	0,00	0,00	0,00	0	0	0
23/06/202	●	0.000	⊗	3	27.173.731,63	100.00	NOR	0,00	0,00	0,00	0,00	0,00	0,00	0,00	0	0	0
24/05/202	●	0.000	⊗	3	27.216.499,28	100.00	NOR	0,00	0,00	0,00	0,00	0,00	0,00	0,00	0	0	0
23/04/202	●	0.000	⊗	3	26.440.528,38	100.00	NOR	0,00	0,00	0,00	0,00	0,00	0,00	0,00	0	0	0
25/03/202	●	0.000	⊗	3	22.950.239,81	100.00	NOR	0,00	0,00	0,00	0,00	0,00	0,00	0,00	0	0	0
26/02/202	●	0.000	⊗	3	20.764.551,50	100.00	NOR	0,00	0,00	0,00	0,00	0,00	0,00	0,00	0	0	0
23/01/202	●	0.000	⊗	3	25.239.382,97	100.00	NOR	0,00	0,00	0,00	0,00	0,00	0,00	0,00	0	0	0
14/01/202	●	0.000	⊗	3	22.368.604,33	100.00	NOR	0,00	0,00	0,00	0,00	0,00	0,00	0,00	0	0	0
22/12/202	●	0.000	⊗	3	22.368.604,33	100.00	NOR	0,00	0,00	0,00	0,00	0,00	0,00	0,00	0	0	0
25/11/202	●	0.000	⊗	3	27.100.567,54	100.00	NOR	0,00	0,00	0,00	0,00	0,00	0,00	0,00	0	0	0
24/10/202	●	0.000	⊗	3	33.427.042,13	100.00	NOR	0,00	0,00	0,00	0,00	0,00	0,00	0,00	0	0	0
28/09/202	●	0.000	⊗	3	35.666.485,33	100.00	NOR	0,00	0,00	0,00	0,00	0,00	0,00	0,00	0	0	0
24/08/202	●	0.000	⊗	3	34.616.354,90	100.00	NOR	0,00	0,00	0,00	0,00	0,00	0,00	0,00	0	0	0
06/08/202	●	0.000	⊗	3	34.440.333,59	100.00	NOR	0,00	0,00	0,00	0,00	0,00	0,00	0,00	0	0	0
24/07/202	●	0.000	⊗	3	34.440.333,59	100.00	NOR	0,00	0,00	0,00	0,00	0,00	0,00	0,00	0	0	0
23/06/202	●	0.000	⊗	3	33.419.935,35	100.00	NOR	0,00	0,00	0,00	0,00	0,00	0,00	0,00	0	0	0
25/05/202	●	0.000	⊗	3	23.369.020,93	100.00	NOR	0,00	0,00	0,00	0,00	0,00	0,00	0,00	0	0	0
27/04/202	●	0.000	⊗	3	21.009.923,51	100.00	NOR	0,00	0,00	0,00	0,00	0,00	0,00	0,00	0	0	0

Gráficos

Montos expresados en unidades de soles*



NOR: Normal, CPP: Con Problemas Potenciales, DEF: Deficiente, DUD: Dudoso, PER: Pérdida, SCAL: Sin Calificación



Reporte de Vencidos

Montos expresados en unidades de soles*

Fuente - Acreedor	DIC 2021			ENE 2022			FEB 2022			MAR 2022		
	# Docs.	Monto *	Dias V.	# Docs.	Monto *	Dias V.	# Docs.	Monto *	Dias V.	# Docs.	Monto *	Dias V.

Montos expresados en unidades de soles*

Fuente - Acreedor	AGO 2021			SET 2021			OCT 2021			NOV 2021		
	# Docs.	Monto *	Dias V.	# Docs.	Monto *	Dias V.	# Docs.	Monto *	Dias V.	# Docs.	Monto *	Dias V.

Montos expresados en unidades de soles*

Fuente - Acreedor	ABR 2021			MAY 2021			JUN 2021			JUL 2021		
	# Docs.	Monto *	Dias V.	# Docs.	Monto *	Dias V.	# Docs.	Monto *	Dias V.	# Docs.	Monto *	Dias V.

Reporte SBS/Microfinanzas

Montos expresados en unidades de soles*

Última fecha reportada por la SBS : 28/02/2022

ULTIMOS 6 MESES		OCT 2021 (SBS: SET 2021)	NOV 2021 (SBS: OCT 2021)	DIC 2021 (SBS: NOV 2021)	ENE 2022 (SBS: DIC 2021)	FEB 2022 (SBS: ENE 2022)	MAR 2022 (SBS: FEB 2022)
% Porcentaje	NOR (Normal)	100.00	100.00	100.00	100.00	100.00	100.00
de	CPP (Con Problemas Pote.)	0.00	0.00	0.00	0.00	0.00	0.00
	DEF (Deficiente)	0.00	0.00	0.00	0.00	0.00	0.00
Calificación	DUD (Dudoso)	0.00	0.00	0.00	0.00	0.00	0.00
	PER (Pérdida)	0.00	0.00	0.00	0.00	0.00	0.00

Institución	OCT 2021 (SBS: SET 2021)		NOV 2021 (SBS: OCT 2021)		DIC 2021 (SBS: NOV 2021)		ENE 2022 (SBS: DIC 2021)		FEB 2022 (SBS: ENE 2022)		MAR 2022 (SBS: FEB 2022)	
	Monto *	Dias V.	Monto *	Dias V.	Monto *	Dias V.	Monto *	Dias V.	Monto *	Dias V.	Monto *	Dias V.
BCP	16.992.226,57		17.051.830,58		21.260.905,05		18.218.824,16		19.410.173,05		19.519.427,05	
BIF	8.121.126,07		10.315.141,29		7.453.267,93		8.792.702,85		9.574.951,35		9.632.400,32	
BBVA	2.588.975,27		2.811.138,44		4.939.433,73		5.407.929,01		4.713.601,31		8.241.089,59	
TOTAL	27.702.327,91		30.178.110,31		33.653.606,71		32.419.456,02		33.698.725,71		37.392.916,96	

Última fecha reportada por la SBS : 28/02/2022

Operación	OCT 2021 (SBS: SET 2021)		NOV 2021 (SBS: OCT 2021)		DIC 2021 (SBS: NOV 2021)		ENE 2022 (SBS: DIC 2021)		FEB 2022 (SBS: ENE 2022)		MAR 2022 (SBS: FEB 2022)	
	Monto *	Dias V.	Monto *	Dias V.	Monto *	Dias V.	Monto *	Dias V.	Monto *	Dias V.	Monto *	Dias V.
RESUMEN												
- Total Deuda	27.702.327,91		30.178.110,31		33.653.606,71		32.419.456,02		33.698.725,71		37.392.916,96	
- Línea No Utilizada	11.994.473,42		13.854.783,31		9.163.579,57		6.946.521,43		6.733.708,28		6.301.644,62	
- Garantías	16.064.088,00		15.420.465,00		15.241.263,00		14.745.943,00		14.103.706,00		13.896.016,00	
- Otros	14.469.000,00		13.961.500,00		12.186.000,00				13.450.500,00			
- PROGRAMA REACTIVA PERU	8.441.121,99		8.022.652,50		7.604.289,39		7.184.825,35		6.765.428,56		6.345.636,49	
CREDITOS DIRECTOS												
- CRÉDITOS VIGENTES	17.910.700,89		20.085.149,70		20.597.062,93		21.823.989,58		21.479.337,45		25.502.639,39	
-- GranE: Cred.Rev.LíneaTarj. Crédito							1.023,10					
-- GranE: Préstamos	10.921.521,99		9.618.252,50		10.406.689,39		10.692.225,35		8.675.428,56		9.090.136,49	
--- Revolventes					740.000,00		1.300.000,00		850.000,00		850.000,00	
--- NoRevolventes	10.921.521,99		9.618.252,50		9.666.689,39		9.392.225,35		7.825.428,56		8.240.136,49	
-- GranE: Factoring			1.122.137,01		3.308.935,87		3.247.840,30		3.816.413,59		7.202.786,88	
-- GranE: ArrendamientoFinanc	108.575,27		93.401,43		78.097,86		62.688,71		47.187,72		188.302,71	
-- CRÉDITOS COMERCIO EXTERIOR	6.880.603,63		9.251.358,76		6.803.339,81		7.820.212,12		8.940.307,58		9.021.413,31	
CREDITOS INDIRECTOS												
- AvalesOtorgados	8.191.024,92		8.343.153,06		11.153.967,66		8.394.110,19		10.096.982,91		9.824.757,00	
- CartasFianzaOtorgadas					20.000,00		20.000,00		20.000,00		20.000,00	
- CartasCrédito	696.942,78		686.025,02		878.839,68		508.275,51		791.488,90		591.515,90	
- AceptacionesBancarias	903.659,32		1.063.782,53		1.003.736,44		1.673.080,74		1.310.916,45		1.454.004,67	
LINEA NO UTIL. Y CRED. NO DESEMB.												

- LinCredPréstamos	11.969.831,81	12.348.343,45	4.519.431,53	3.886.933,72	4.960.327,27	4.848.032,59
- LinCredTarjetaCrédito			40.620,00	38.831,90	38.430,00	37.560,00
- LinCredEsqMultilinea	24.641,61	1.506.439,86	4.603.528,04	3.020.755,81	1.734.951,01	1.416.052,03
GARANTIAS						
- GARANTIAS RECIBIDAS	16.064.089,25	15.420.465,11	15.241.263,89	14.745.943,41	14.103.707,42	13.896.017,61
-- Gob. Nacional Reactiva Perú	6.752.897,59	6.418.122,00	6.083.431,51	5.747.860,28	5.412.342,85	5.076.509,19
-- OtrasGtiasNoPref	505.813,00	505.813,00	505.813,00	505.813,00	505.813,00	662.539,49
-- GtiasNoPref(AvalyFianza)	8.805.378,66	8.496.530,11	8.652.019,38	8.492.270,13	8.185.551,57	8.156.968,93
OTROS						
- InstrumentosFinancDerivados	14.469.000,00	13.961.500,00	12.186.000,00		13.450.500,00	

Montos expresados en unidades de soles*

Última fecha reportada por la SBS : 28/02/2022

6 MESES ANTERIORES		ABR 2021 (SBS: MAR 2021)	MAY 2021 (SBS: ABR 2021)	JUN 2021 (SBS: MAY 2021)	JUL 2021 (SBS: JUN 2021)	AGO 2021 (SBS: JUL 2021)	SET 2021 (SBS: AGO 2021)
% Porcentaje	NOR (Normal)	100.00	100.00	100.00	100.00	100.00	100.00
	CPP (Con Problemas Pote.)	0.00	0.00	0.00	0.00	0.00	0.00
de	DEF (Deficiente)	0.00	0.00	0.00	0.00	0.00	0.00
Calificación	DUD (Dudoso)	0.00	0.00	0.00	0.00	0.00	0.00
	PER (Pérdida)	0.00	0.00	0.00	0.00	0.00	0.00

Institución	ABR 2021 (SBS: MAR 2021)		MAY 2021 (SBS: ABR 2021)		JUN 2021 (SBS: MAY 2021)		JUL 2021 (SBS: JUN 2021)		AGO 2021 (SBS: JUL 2021)		SET 2021 (SBS: AGO 2021)	
	Monto *	Dias V.	Monto *	Dias V.	Monto *	Dias V.	Monto *	Dias V.	Monto *	Dias V.	Monto *	Dias V.
BCP	15.967.007,10		16.349.594,12		16.509.741,63		17.700.819,27		15.684.816,94		14.659.124,36	
BIF	8.021.870,64		8.411.703,55		8.204.958,27		11.037.369,78		11.544.824,95		8.036.592,83	
BBVA	2.451.650,64		2.455.201,61		2.459.031,73		2.468.283,22		2.562.664,99		2.574.041,69	
TOTAL	26.440.528,38		27.216.499,28		27.173.731,63		31.206.472,27		29.792.306,88		25.269.758,88	

Última fecha reportada por la SBS : 28/02/2022

Operación	ABR 2021 (SBS: MAR 2021)		MAY 2021 (SBS: ABR 2021)		JUN 2021 (SBS: MAY 2021)		JUL 2021 (SBS: JUN 2021)		AGO 2021 (SBS: JUL 2021)		SET 2021 (SBS: AGO 2021)	
	Monto *	Dias V.	Monto *	Dias V.	Monto *	Dias V.	Monto *	Dias V.	Monto *	Dias V.	Monto *	Dias V.
RESUMEN												
- Total Deuda	26.440.528,38		27.216.499,28		27.173.731,63		31.206.472,27		29.792.306,88		25.269.758,88	
- Línea No Utilizada	11.464.421,81		9.435.117,55		9.794.769,93		8.076.626,74		12.107.920,24		15.318.711,40	
- Garantías	16.567.241,00		16.631.141,00		16.785.170,00		16.537.304,00		16.591.100,00		16.351.331,00	
- Otros			302.960,00		9.545.000,00		9.645.000,00		14.140.000,00		12.252.000,00	
- PROGRAMA REACTIVA PERU	10.000.000,00		10.000.000,00		10.110.000,00		9.693.667,67		9.276.340,59		8.859.479,38	
CREDITOS DIRECTOS												
- CRÉDITOS VIGENTES	21.967.559,73		20.616.158,78		20.615.059,59		21.897.703,76		22.119.316,68		18.914.581,15	
-- GranE:Préstamos	15.560.360,00		13.218.950,00		13.355.300,00		12.008.467,67		11.700.340,59		11.919.879,38	
--- Revolventes	751.400,00											
--- NoRevolventes	14.808.960,00		13.218.950,00		13.355.300,00		12.008.467,67		11.700.340,59		11.919.879,38	
-- GranE:ArrendamientoFinanc	206.335,71		190.134,77		173.593,67		157.066,28		140.460,86		123.641,69	
-- CRÉDITOS COMERCIO EXTERIOR	6.200.864,02		7.207.074,01		7.086.165,92		9.732.169,81		10.278.515,23		6.871.060,08	
CREDITOS INDIRECTOS												
- AvalesOtorgados	3.403.362,03		5.395.710,96		5.439.879,69		8.003.568,54		6.406.680,48		5.189.644,98	
- CartasCrédito	376.440,12		252.964,02		127.517,38		411.559,86		160.674,84		320.659,34	
- AceptacionesBancarias	693.166,50		951.665,52		991.274,97		893.640,11		1.105.634,88		844.873,41	
LINEA NO UTIL. Y CRED. NO DESEMB.												
- LinCredPréstamos	8.340.540,00		6.627.250,00		6.681.500,00		7.716.000,00		11.715.718,86		11.224.490,99	
- LinCredEsqMultilinea	3.123.881,81		2.807.867,55		3.113.269,93		360.626,74		392.201,38		4.094.220,41	
GARANTIAS												
- GARANTIAS RECIBIDAS	16.567.242,07		16.631.141,77		16.785.171,46		16.537.305,20		16.591.101,71		16.351.332,30	
-- OtrasGarantias	59.056,64		59.056,64		59.056,64		59.056,64		59.056,64			
-- Gob. Nacional Reactiva Perú	8.000.000,00		8.000.000,00		8.088.000,00		7.754.934,14		7.421.072,47		7.087.583,50	
-- OtrasGtiasNoPref	505.813,00		505.813,00		505.813,00		505.813,00		564.869,64		564.869,64	
-- GtiasNoPref(AvalyFianza)	8.002.372,43		8.066.272,13		8.132.301,82		8.217.501,42		8.605.159,60		8.698.879,16	
OTROS												
- InstrumentosFinancDerivados			302.960,00		9.545.000,00		9.645.000,00		14.140.000,00		12.252.000,00	

Reporte SBS/Microfinanzas por entidades

Reportado por : BCP

Última fecha reportada por la SBS : 28/02/2022

Operación	OCT 2021 (SBS: SET2021)		NOV 2021 (SBS: OCT2021)		DIC 2021 (SBS: NOV2021)		ENE 2022 (SBS: DIC2021)		FEB 2022 (SBS: ENE2022)		MAR 2022 (SBS: FEB2022)	
	Monto *	Dias V.	Monto *	Dias V.	Monto *	Dias V.	Monto *	Dias V.	Monto *	Dias V.	Monto *	Dias V.
Calificación (2)	NOR		NOR		NOR		NOR		NOR		NOR	
RESUMEN												
- Total Deuda	16.992.226,57		17.051.830,58		21.260.905,05		18.218.824,16		19.410.173,05		19.519.427,05	
- Línea No Utilizada	8.268.000,00		7.978.000,00									
- Garantías	6.752.897,00		6.418.122,00		6.083.431,00		5.747.860,00		5.412.342,00		5.076.509,00	
- PROGRAMA REACTIVA PERU	8.441.121,99		8.022.652,50		7.604.289,39		7.184.825,35		6.765.428,56		6.345.636,49	
CREDITOS DIRECTOS												
- CREDITOS VIGENTES	8.441.121,99		8.022.652,50		8.854.289,39		8.594.825,35		7.825.428,56		8.240.136,49	
-- GranE:Préstamos	8.441.121,99		8.022.652,50		8.854.289,39		8.594.825,35		7.825.428,56		8.240.136,49	
--- NoRevolventes	8.441.121,99		8.022.652,50		8.854.289,39		8.594.825,35		7.825.428,56		8.240.136,49	
CREDITOS INDIRECTOS												
- AvalesOtorgados	8.191.024,92		8.343.153,06		11.153.967,66		8.394.110,19		10.096.982,91		9.824.757,00	
- CartasFianzaOtorgadas					20.000,00		20.000,00		20.000,00		20.000,00	
- CartasCrédito	360.079,66		686.025,02		878.839,68		174.735,85		469.995,82		294.743,83	
- AceptacionesBancarias					353.808,32		1.035.152,77		997.765,76		1.139.789,73	
LINEA NO UTIL. Y CRED. NO DESEMB.												
- LinCredPréstamos	8.268.000,00		7.978.000,00									
GARANTIAS												
- GARANTIAS RECIBIDAS	6.752.897,59		6.418.122,00		6.083.431,51		5.747.860,28		5.412.342,85		5.076.509,19	
-- Gob. Nacional Reactiva Perú	6.752.897,59		6.418.122,00		6.083.431,51		5.747.860,28		5.412.342,85		5.076.509,19	

Última fecha reportada por la SBS : 28/02/2022

Operación	ABR 2021 (SBS: MAR2021)		MAY 2021 (SBS: ABR2021)		JUN 2021 (SBS: MAY2021)		JUL 2021 (SBS: JUN2021)		AGO 2021 (SBS: JUL2021)		SET 2021 (SBS: AGO2021)	
	Monto *	Dias V.	Monto *	Dias V.	Monto *	Dias V.	Monto *	Dias V.	Monto *	Dias V.	Monto *	Dias V.
Calificación (2)	NOR		NOR		NOR		NOR		NOR		NOR	
RESUMEN												
- Total Deuda	15.967.007,10		16.349.594,12		16.509.741,63		17.700.819,27		15.684.816,94		14.659.124,36	
- Línea No Utilizada	4.959.240,00		6.627.250,00		6.681.500,00		7.716.000,00		8.080.000,00		7.558.001,50	
- Garantías	8.059.056,00		8.059.056,00		8.147.056,00		7.813.990,00		7.480.128,00		7.146.639,00	
- PROGRAMA REACTIVA PERU	10.000.000,00		10.000.000,00		10.110.000,00		9.693.667,67		9.276.340,59		8.859.479,38	
CREDITOS DIRECTOS												
- CREDITOS VIGENTES	12.563.645,07		10.953.883,16		11.069.861,94		9.697.250,73		9.278.136,46		9.469.479,38	
-- GranE:Préstamos	12.554.760,00		10.946.750,00		11.064.500,00		9.693.667,67		9.276.340,59		9.469.479,38	
--- NoRevolventes	12.554.760,00		10.946.750,00		11.064.500,00		9.693.667,67		9.276.340,59		9.469.479,38	
-- GranE:ArrendamientoFinanc	8.885,07		7.133,16		5.361,94		3.583,06		1.795,87			
CREDITOS INDIRECTOS												
- AvalesOtorgados	3.403.362,03		5.395.710,96		5.439.879,69		8.003.568,54		6.406.680,48		5.189.644,98	
LINEA NO UTIL. Y CRED. NO DESEMB.												
- LinCredPréstamos	4.959.240,00		6.627.250,00		6.681.500,00		7.716.000,00		8.080.000,00		7.558.001,50	
GARANTIAS												
- GARANTIAS RECIBIDAS	8.059.056,64		8.059.056,64		8.147.056,64		7.813.990,78		7.480.129,11		7.146.640,14	
-- OtrasGarantias	59.056,64		59.056,64		59.056,64		59.056,64		59.056,64		59.056,64	
-- Gob. Nacional Reactiva Perú	8.000.000,00		8.000.000,00		8.088.000,00		7.754.934,14		7.421.072,47		7.087.583,50	
-- OtrasGtiasNoPref									59.056,64		59.056,64	

Reportado por : BIF

Última fecha reportada por la SBS : 28/02/2022

Operación	OCT 2021 (SBS: SET2021)		NOV 2021 (SBS: OCT2021)		DIC 2021 (SBS: NOV2021)		ENE 2022 (SBS: DIC2021)		FEB 2022 (SBS: ENE2022)		MAR 2022 (SBS: FEB2022)	
	Monto *	Dias V.	Monto *	Dias V.	Monto *	Dias V.	Monto *	Dias V.	Monto *	Dias V.	Monto *	Dias V.
Calificación (2)	NOR		NOR		NOR		NOR		NOR		NOR	
RESUMEN												
- Total Deuda	8.121.126,07		10.315.141,29		7.453.267,93		8.792.702,85		9.574.951,35		9.632.400,32	
- Línea No Utilizada	24.641,61		1.506.439,86		4.644.148,04		3.059.587,71		1.773.381,01		1.453.612,03	
- Garantías	8.805.378,00		8.496.530,00		8.652.019,00		8.492.270,00		8.185.551,00		8.000.242,00	
- Otros	14.469.000,00		13.961.500,00		12.186.000,00				13.450.500,00			

CREDITOS DIRECTOS						
- CREDITOS VIGENTES	6.880.603,63	9.251.358,76	6.803.339,81	7.821.235,22	8.940.307,58	9.021.413,31
-- GranE:Cred.Rev.LineaTarj. Crédito				1.023,10		
-- CREDITOS COMERCIO EXTERIOR	6.880.603,63	9.251.358,76	6.803.339,81	7.820.212,12	8.940.307,58	9.021.413,31
CREDITOS INDIRECTOS						
- CartasCrédito	336.863,12			333.539,66	321.493,08	296.772,07
- AceptacionesBancarias	903.659,32	1.063.782,53	649.928,12	637.927,97	313.150,69	314.214,94
LINEA NO UTIL. Y CRED. NO DESEMB.						
- LinCredTarjetaCrédito			40.620,00	38.831,90	38.430,00	37.560,00
- LinCredEsqMultilinea	24.641,61	1.506.439,86	4.603.528,04	3.020.755,81	1.734.951,01	1.416.052,03
GARANTIAS						
- GARANTIAS RECIBIDAS	8.805.378,66	8.496.530,11	8.652.019,38	8.492.270,13	8.185.551,57	8.000.242,44
-- GtiasNoPref(AvalyFianza)	8.805.378,66	8.496.530,11	8.652.019,38	8.492.270,13	8.185.551,57	8.000.242,44
OTROS						
- InstrumentosFinancDerivados	14.469.000,00	13.961.500,00	12.186.000,00		13.450.500,00	

Última fecha reportada por la SBS : 28/02/2022

Operación	ABR 2021 (SBS: MAR2021)		MAY 2021 (SBS: ABR2021)		JUN 2021 (SBS: MAY2021)		JUL 2021 (SBS: JUN2021)		AGO 2021 (SBS: JUL2021)		SET 2021 (SBS: AGO2021)	
	Monto *	Dias V.	Monto *	Dias V.	Monto *	Dias V.	Monto *	Dias V.	Monto *	Dias V.	Monto *	Dias V.
Calificación (2)	NOR		NOR		NOR		NOR		NOR		NOR	
RESUMEN												
- Total Deuda	8.021.870,64		8.411.703,55		8.204.958,27		11.037.369,78		11.544.824,95		8.036.592,83	
- Línea No Utilizada	3.123.881,81		2.807.867,55		3.113.269,93		360.626,74		392.201,38		4.094.220,41	
- Garantías	8.002.372,00		8.066.272,00		8.132.301,00		8.217.501,00		8.605.159,00		8.698.879,00	
- Otros			302.960,00		9.545.000,00		9.645.000,00		14.140.000,00		12.252.000,00	
CREDITOS DIRECTOS												
- CRÉDITOS VIGENTES	6.952.264,02		7.207.074,01		7.086.165,92		9.732.169,81		10.278.515,23		6.871.060,08	
-- GranE:Préstamos	751.400,00											
--- Revolventes	751.400,00											
-- CRÉDITOS COMERCIO EXTERIOR	6.200.864,02		7.207.074,01		7.086.165,92		9.732.169,81		10.278.515,23		6.871.060,08	
CREDITOS INDIRECTOS												
- CartasCrédito	376.440,12		252.964,02		127.517,38		411.559,86		160.674,84		320.659,34	
- AceptacionesBancarias	693.166,50		951.665,52		991.274,97		893.640,11		1.105.634,88		844.873,41	
LINEA NO UTIL. Y CRED. NO DESEMB.												
- LinCredEsqMultilinea	3.123.881,81		2.807.867,55		3.113.269,93		360.626,74		392.201,38		4.094.220,41	
GARANTIAS												
- GARANTIAS RECIBIDAS	8.002.372,43		8.066.272,13		8.132.301,82		8.217.501,42		8.605.159,60		8.698.879,16	
-- GtiasNoPref(AvalyFianza)	8.002.372,43		8.066.272,13		8.132.301,82		8.217.501,42		8.605.159,60		8.698.879,16	
OTROS												
- InstrumentosFinancDerivados			302.960,00		9.545.000,00		9.645.000,00		14.140.000,00		12.252.000,00	

Reportado por : BBVA

Última fecha reportada por la SBS : 28/02/2022

Operación	OCT 2021 (SBS: SET2021)		NOV 2021 (SBS: OCT2021)		DIC 2021 (SBS: NOV2021)		ENE 2022 (SBS: DIC2021)		FEB 2022 (SBS: ENE2022)		MAR 2022 (SBS: FEB2022)	
	Monto *	Dias V.	Monto *	Dias V.	Monto *	Dias V.	Monto *	Dias V.	Monto *	Dias V.	Monto *	Dias V.
Calificación (2)	NOR		NOR		NOR		NOR		NOR		NOR	
RESUMEN												
- Total Deuda	2.588.975,27		2.811.138,44		4.939.433,73		5.407.929,01		4.713.601,31		8.241.089,59	
- Línea No Utilizada	3.701.831,81		4.370.343,45		4.519.431,53		3.886.933,72		4.960.327,27		4.848.032,59	
- Garantías	505.813,00		505.813,00		505.813,00		505.813,00		505.813,00		819.265,00	
CREDITOS DIRECTOS												
- CRÉDITOS VIGENTES	2.588.975,27		2.811.138,44		4.939.433,73		5.407.929,01		4.713.601,31		8.241.089,59	
-- GranE:Préstamos	2.480.400,00		1.595.600,00		1.552.400,00		2.097.400,00		850.000,00		850.000,00	
--- Revolventes					740.000,00		1.300.000,00		850.000,00		850.000,00	
--- NoRevolventes	2.480.400,00		1.595.600,00		812.400,00		797.400,00					
-- GranE:Factoring			1.122.137,01		3.308.935,87		3.247.840,30		3.816.413,59		7.202.786,88	
-- GranE:ArrendamientoFinanc	108.575,27		93.401,43		78.097,86		62.688,71		47.187,72		188.302,71	
LINEA NO UTIL. Y CRED. NO DESEMB.												
- LinCredPréstamos	3.701.831,81		4.370.343,45		4.519.431,53		3.886.933,72		4.960.327,27		4.848.032,59	
GARANTIAS												
- GARANTIAS RECIBIDAS	505.813,00		505.813,00		505.813,00		505.813,00		505.813,00		819.265,98	
-- OtrasGtiasNoPref	505.813,00		505.813,00		505.813,00		505.813,00		505.813,00		662.539,49	
-- GtiasNoPref(AvalyFianza)											156.726,49	

Última fecha reportada por la SBS : 28/02/2022

Operación	ABR 2021 (SBS: MAR2021)		MAY 2021 (SBS: ABR2021)		JUN 2021 (SBS: MAY2021)		JUL 2021 (SBS: JUN2021)		AGO 2021 (SBS: JUL2021)		SET 2021 (SBS: AGO2021)	
	Monto *	Días V.	Monto *	Días V.	Monto *	Días V.	Monto *	Días V.	Monto *	Días V.	Monto *	Días V.
Calificación (2)	NOR		NOR		NOR		NOR		NOR		NOR	
RESUMEN												
- Total Deuda	2.451.650,64		2.455.201,61		2.459.031,73		2.468.283,22		2.562.664,99		2.574.041,69	
- Línea No Utilizada	3.381.300,00								3.635.718,86		3.666.489,49	
- Garantías	505.813,00		505.813,00		505.813,00		505.813,00		505.813,00		505.813,00	
CREDITOS DIRECTOS												
- CRÉDITOS VIGENTES	2.451.650,64		2.455.201,61		2.459.031,73		2.468.283,22		2.562.664,99		2.574.041,69	
-- GranE:Préstamos	2.254.200,00		2.272.200,00		2.290.800,00		2.314.800,00		2.424.000,00		2.450.400,00	
--- NoRevolventes	2.254.200,00		2.272.200,00		2.290.800,00		2.314.800,00		2.424.000,00		2.450.400,00	
-- GranE: ArrendamientoFinanc	197.450,64		183.001,61		168.231,73		153.483,22		138.664,99		123.641,69	
LINEA NO UTIL. Y CRED. NO DESEMB.												
- LinCredPréstamos	3.381.300,00								3.635.718,86		3.666.489,49	
GARANTIAS												
- GARANTIAS RECIBIDAS	505.813,00		505.813,00		505.813,00		505.813,00		505.813,00		505.813,00	
-- OtrasGtiasNoPref	505.813,00		505.813,00		505.813,00		505.813,00		505.813,00		505.813,00	

Rectificaciones SBS

Entidad	Periodo SBS	Cuenta	Concepto Rectificación	Dice	Debe Decir
---------	-------------	--------	------------------------	------	------------

Aval/Codeudor

Montos expresados en unidades de soles*

Es Avalista de:

Información reportada por la SBS al 31/01/2022

Tipo Doc	Nro Documento	Nombre/Razón Social	Act	Pre	12m
----------	---------------	---------------------	-----	-----	-----

Montos expresados en unidades de soles*

Quiénes lo Avalan:

Información reportada por la SBS al 31/01/2022

Tipo Doc	Nro Documento	Nombre/Razón Social	Act	Pre	12m
----------	---------------	---------------------	-----	-----	-----

Montos expresados en unidades de soles*

Es Avalista de:

Información Reportada por Entidades de Microfinanzas / Otros Créditos

Tipo Doc	Nro Documento	Nombre/Razón Social	Act	Pre	12m
----------	---------------	---------------------	-----	-----	-----

Montos expresados en unidades de soles*

Quiénes lo Avalan:

Información Reportada por Entidades de Microfinanzas / Otros Créditos

Tipo Doc	Nro Documento	Nombre/Razón Social	Act	Pre	12m
----------	---------------	---------------------	-----	-----	-----

Documentos Protestados como Deudor/Aceptante

Montos expresados en unidades*

Reportado por la Cámara de Comercio de Lima (CCL)

Documentos Protestados sin Regularizar

	# Doc	Monto (S/) *	Max Días Venc.
Total:	0	0,00	

Tipo de Cambio 3.756

Nro. Secuencia	Tip. Reg. **	Acreedor/Girador	Tipo Doc.	Moneda	Monto *	Monto * (S/)	Boletín	F. Protesto	F. Venc.	Días Venc.
----------------	--------------	------------------	-----------	--------	---------	--------------	---------	-------------	----------	------------

**PR: Protestos, CJ: Cobranza Judicial, MO: Moras, PP: Procesos Penales

Montos expresados en unidades*

Reportado por la Cámara de Comercio de Lima (CCL)

Documentos Protestados Regularizados

	# Doc	Monto (S/) *
Total:	2	216.539,39

Nro. Secuencia	Tip. Reg. **	Acreedor/Girador	Tipo Doc.	Moneda	Monto *	Monto * (S/)	Boletín	F. Protesto	F. Venc.	F. Reg
6258458	PR	NORSAC SA.	LET	US\$	10.000,00	39.870,00	05/2019	10/05/2019	/ /	23/08/2019
6224022	PR	IBEROAMERICANA DE PLASTICOS SAC	LET	US\$	44.311,36	176.669,39	03/2019	11/03/2019	/ /	16/05/2019

**PR: Protestos, CJ: Cobranza Judicial, MO: Moras, PP: Procesos Penales

Documentos Protestados como Acreedor/Girador

Montos expresados en unidades*

Reportado por la Cámara de Comercio de Lima (CCL)

Documentos Protestados sin Regularizar

	# Doc	Monto (S/) *	Max Días Venc.
Total:	17	228.446,62	1,413

Se muestran hasta los 10 primeros documentos ordenados por Fecha de Boletín de la CCL

Tipo de Cambio 3.756

Nro. Secuencia	Tip. Reg. **	Deudor/Aceptante	Tipo Doc.	Moneda	Monto *	Monto * (S/)	Boletín	F. Protesto	F. Venc.	Días Venc.
6428205	PR	ARDELCA S.A.C	LET	US\$	3.538,58	13.290,91	10/2020	02/03/2020	/ /	750
6353986	PR	MAXI BIGBAG S.A.C.	LET	S/.	33.999,93	33.999,93	02/2020	10/02/2020	/ /	771
6353985	PR	MAXI BIGBAG S.A.C.	LET	S/.	25.000,03	25.000,03	02/2020	10/02/2020	/ /	771
6342129	PR	MAXI BIGBAG S.A.C.	LET	S/.	22.949,97	22.949,97	01/2020	15/01/2020	/ /	797
6343134	PR	MAXI BIGBAG S.A.C.	LET	S/.	22.949,97	22.949,97	01/2020	29/01/2020	/ /	783
6339542	PR	MAXI BIGBAG S.A.C.	LET	S/.	12.450,01	12.450,01	12/2019	30/12/2019	/ /	813
6336965	PR	MAXI BIGBAG S.A.C.	LET	S/.	7.800,04	7.800,04	12/2019	24/12/2019	/ /	819
6339768	PR	MAXI BIGBAG S.A.C.	LET	S/.	3.349,99	3.349,99	12/2019	31/12/2019	/ /	812
6336967	PR	MAXI BIGBAG S.A.C.	LET	S/.	2.411,78	2.411,78	12/2019	24/12/2019	/ /	819
6320368	PR	MAXI BIGBAG S.A.C.	LET	S/.	10.575,02	10.575,02	11/2019	15/11/2019	/ /	858

**PR: Protestos, CJ: Cobranza Judicial, MO: Moras, PP: Procesos Penales

Montos expresados en unidades*

Reportado por la Cámara de Comercio de Lima (CCL)

Documentos Protestados Regularizados

	# Doc	Monto (S/) *
Total:	0	0,00

Nro. Secuencia	Tip. Reg. **	Deudor/Aceptante	Tipo Doc.	Moneda	Monto *	Monto * (S/)	Boletín	F. Protesto	F. Venc.	F. Reg
----------------	--------------	------------------	-----------	--------	---------	--------------	---------	-------------	----------	--------

**PR: Protestos, CJ: Cobranza Judicial, MO: Moras, PP: Procesos Penales

Detalle de Vencidos

Comercio Exterior

Montos expresados en unidades de dólares

Muestra información reportada por la SUNAT desde el 07/02/2011

Resumen por Ejercicio

Ejercicio	Actividad	Número de Operaciones	Importe USD *	N° Países	3 países con mayor número de operaciones
2021	EXPORTACIÓN	119	6.846.988,24	4	MEXICO, CHILE, COLOMBIA
	IMPORTACIÓN	158	16.176.087,86	14	CHILE, AUSTRIA, TAIWAN
2020	EXPORTACIÓN	112	5.930.978,22	4	MEXICO, CHILE, NICARAGUA
	IMPORTACIÓN	132	7.687.990,27	15	AUSTRIA, COLOMBIA, VIET NAM
2019	EXPORTACIÓN	112	5.595.526,66	5	CHILE, MEXICO, BRAZIL
	IMPORTACIÓN	137	7.526.769,73	19	AUSTRIA, INDIA, "KOREA, REPUBLIC OF"
2018	EXPORTACIÓN	107	5.867.588,07	4	CHILE, MEXICO, NICARAGUA
	IMPORTACIÓN	56	1.420.502,67	13	AUSTRIA, INDIA, "KOREA, REPUBLIC OF"

Resumen por Meses

Actividad	Ejercicio	Mes	Número de Operaciones	Importe USD *	N° Países	3 países con mayor número de operaciones
EXPORTACIÓN	2021	DICIEMBRE	7	370.625,35	2	CHILE, MEXICO
		NOVIEMBRE	9	545.528,10	2	MEXICO, CHILE
		OCTUBRE	18	985.749,21	2	MEXICO, CHILE, COLOMBIA
		SETIEMBRE	12	616.038,19	2	MEXICO, CHILE, UNITED STATES
		AGOSTO	10	608.842,20	2	MEXICO, CHILE
		JULIO	10	621.677,57	2	MEXICO, CHILE
		JUNIO	8	469.253,21	2	CHILE, MEXICO
		MAYO	13	897.855,92	2	MEXICO, CHILE
		ABRIL	8	461.734,72	2	MEXICO, CHILE
		MARZO	7	479.405,85	2	MEXICO, CHILE
		FEBRERO	8	411.360,66	2	MEXICO, CHILE
		ENERO	9	378.917,26	2	CHILE, MEXICO
	2020	DICIEMBRE	7	434.080,53	2	CHILE, MEXICO
		NOVIEMBRE	5	217.427,06	2	CHILE, MEXICO
		OCTUBRE	7	383.405,77	2	MEXICO, CHILE
		SETIEMBRE	9	446.553,79	2	MEXICO, CHILE
		AGOSTO	14	584.677,02	2	CHILE, MEXICO
		JULIO	12	697.560,49	2	MEXICO, CHILE
		JUNIO	6	284.238,24	2	MEXICO, CHILE
		MAYO	9	579.656,58	2	MEXICO, CHILE
		ABRIL	12	673.298,70	2	MEXICO, CHILE
		MARZO	10	586.057,40	2	CHILE, MEXICO
		FEBRERO	12	611.092,39	2	CHILE, MEXICO, NICARAGUA
		ENERO	9	432.930,25	2	CHILE, MEXICO, NICARAGUA
2019	DICIEMBRE	8	400.558,18	3	CHILE, MEXICO	
	NOVIEMBRE	11	401.762,57	3	CHILE, MEXICO, GERMANY	
	OCTUBRE	15	756.104,09	3	CHILE, MEXICO	
	SETIEMBRE	11	427.537,81	3	CHILE, MEXICO	
	AGOSTO	9	480.037,67	3	CHILE, MEXICO	
	JULIO	7	368.691,88	3	CHILE, MEXICO	
	JUNIO	11	634.073,24	3	CHILE, MEXICO, BRAZIL	
	MAYO	7	369.658,15	3	CHILE, MEXICO	
	ABRIL	10	417.936,10	3	CHILE, MEXICO, BRAZIL	
	MARZO	8	595.479,21	3	CHILE, MEXICO, URUGUAY	
	FEBRERO	9	417.559,71	3	MEXICO, CHILE	
	ENERO	6	326.128,05	3	CHILE, MEXICO	
2018	DICIEMBRE	13	748.646,88	3	CHILE, MEXICO, NICARAGUA	
	NOVIEMBRE	7	301.141,84	3	CHILE, MEXICO, NICARAGUA	
	OCTUBRE	10	458.758,52	3	CHILE, MEXICO	
	SETIEMBRE	10	531.616,39	3	CHILE, MEXICO	
	AGOSTO	4	259.514,17	3	CHILE, MEXICO	
		JULIO	13	759.655,66	3	CHILE, MEXICO

		JUNIO	8	477.307,74	3	CHILE,MEXICO
		MAYO	9	593.666,43	3	CHILE,MEXICO
		ABRIL	12	666.410,12	3	CHILE,MEXICO
		MARZO	8	415.429,78	3	CHILE,MEXICO,URUGUAY
		FEBRERO	10	494.474,48	3	MEXICO,CHILE,URUGUAY
		ENERO	3	160.966,06	3	CHILE
IMPORTACIÓN	2021	DICIEMBRE	14	1.670.781,19	7	TAIWAN,CHINA,COLOMBIA
		NOVIEMBR	14	1.865.634,65	8	AUSTRIA,TAIWAN,CHILE
		OCTUBRE	16	1.158.089,86	8	AUSTRIA,CHINA,CHILE
		SETIEMBRE	8	1.167.922,89	5	AUSTRIA,TAIWAN,CHILE
		AGOSTO	15	1.579.533,80	6	CHILE,INDIA,AUSTRIA
		JULIO	14	1.345.465,92	7	CHILE,COLOMBIA,VIET NAM
		JUNIO	11	1.487.723,34	5	CHILE,COLOMBIA,CHINA
		MAYO	9	363.523,76	6	VIET NAM,INDIA,UNITED STATES
		ABRIL	12	1.494.423,83	9	CHILE,TAIWAN,VIET NAM
		MARZO	15	1.568.746,06	4	AUSTRIA,CHILE,TAIWAN
		FEBRERO	12	1.224.478,65	7	COLOMBIA,TAIWAN,CHILE
		ENERO	18	1.249.763,93	3	CHILE,AUSTRIA,VIET NAM
	2020	DICIEMBRE	9	576.652,33	7	CHILE,COLOMBIA,VIET NAM
		NOVIEMBR	12	771.217,28	6	AUSTRIA,TAIWAN,VIET NAM
		OCTUBRE	11	385.754,67	6	COLOMBIA,TAIWAN,AUSTRIA
		SETIEMBRE	16	565.512,61	9	AUSTRIA,TAIWAN,CHINA
		AGOSTO	5	538.800,16	3	COLOMBIA,UNITED STATES,AUSTRIA
		JULIO	11	478.931,35	6	AUSTRIA,BRAZIL,UNITED STATES
		JUNIO	8	504.932,02	4	COLOMBIA,UNITED STATES,VIET NAM
		MAYO	14	807.824,40	7	COLOMBIA,TAIWAN,AUSTRIA
		ABRIL	10	567.348,83	11	CHILE,VIET NAM,AUSTRIA
		MARZO	12	589.794,38	7	AUSTRIA,CHILE,COLOMBIA
		FEBRERO	14	949.439,10	8	CHILE,AUSTRIA,VIET NAM
		ENERO	10	951.783,15	5	CHILE,COLOMBIA,VIET NAM
	2019	DICIEMBRE	12	937.653,13	6	AUSTRIA,CHILE,UNITED STATES
		NOVIEMBR	16	530.134,13	7	AUSTRIA,COLOMBIA,CHILE
		OCTUBRE	11	327.121,87	7	"KOREA, REPUBLIC OF",AUSTRIA,VIET NAM
		SETIEMBRE	20	1.241.300,18	12	COLOMBIA,INDIA,MEXICO
		AGOSTO	13	1.800.473,55	8	COLOMBIA,GERMANY,AUSTRIA
		JULIO	18	788.008,29	10	INDIA,"KOREA, REPUBLIC OF",AUSTRIA
		JUNIO	3	101.689,47	3	AUSTRIA,INDIA,UNITED STATES
		MAYO	7	179.020,94	4	AUSTRIA,"KOREA, REPUBLIC OF",UNITED STATES
		ABRIL	12	180.008,52	7	AUSTRIA,INDIA,"KOREA, REPUBLIC OF"
		MARZO	6	290.530,57	4	MEXICO,UNITED STATES,AUSTRIA
		FEBRERO	6	252.964,74	5	INDIA,MEXICO,AUSTRIA
		ENERO	13	897.864,36	9	CHINA,AUSTRIA,BELGIUM
	2018	DICIEMBRE	4	81.252,20	3	AUSTRIA,INDIA,"KOREA, REPUBLIC OF"
		NOVIEMBR	9	170.585,10	5	AUSTRIA,INDIA,CHINA
		OCTUBRE	6	153.451,94	5	AUSTRIA,BELGIUM,INDIA
		SETIEMBRE	4	411.765,58	2	AUSTRIA,CHINA
		AGOSTO	4	86.629,66	3	TAIWAN,BRAZIL,"KOREA, REPUBLIC OF"
		JULIO	8	92.002,69	4	AUSTRIA,CHILE,INDIA
		JUNIO	7	141.844,31	6	INDIA,"KOREA, REPUBLIC OF",MEXICO
		MAYO	2	49.825,91	2	AUSTRIA,INDIA
		ABRIL	3	11.885,30	1	JAPAN
		MARZO	4	177.804,72	3	UNITED STATES,INDIA,"KOREA, REPUBLIC OF"
		FEBRERO	5	43.455,28	4	INDIA,UNITED STATES,AUSTRIA

PUBLICACIÓN DIARIO "EL PERUANO"

Reporte Otros Créditos

Institución	OCT 2021		NOV 2021		DIC 2021		ENE 2022		FEB 2022		MAR 2022	
	Monto *	Dias V.	Monto *	Dias V.	Monto *	Dias V.	Monto *	Dias V.	Monto *	Dias V.	Monto *	Dias V.
Institución	ABR 2021		MAY 2021		JUN 2021		JUL 2021		AGO 2021		SET 2021	
	Monto *	Dias V.	Monto *	Dias V.	Monto *	Dias V.	Monto *	Dias V.	Monto *	Dias V.	Monto *	Dias V.

Reporte Otros Créditos por entidades

Sin Información