



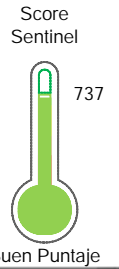
Reporte de Deudas

El reporte contiene solo los títulos seleccionados

- Información General
- Consulta Rápida
- Principales Acreedores
- Detalle Variación
- Posición Histórica
- Gráficos
- Rep. Vencidos
- Rep. SBS/Microf.
- SBS/Microf. Entidades
- Rectificaciones SBS
- Avalados/Avalistas
- Hechos de Importancia
- Documentos CCL
- Detalle de Vencidos
- Comercio Exterior
- Otros Créditos
- Otros Créd. Entidades
- Otros Rep. Negativos

RUC 20603822197 - AGRO GLOBALTEC S.A.C.

Fecha Proceso	Tipo Doc.	N. Doc.	Nota	Deuda Total *	Var.	Actual	Previo	12m
22/04/2024	RUC	20603822197	0.000	299.703,17				



Sentinel Sabio

Bancarizado: SI

Recomendación de Sentinel Sabio
Evaluación Crediticia

APROBAR
Producto Générico

Detalle:
- Cumple con todas las reglas de evaluación

Cuota Estimada Mensual

S/ 13824,

Score Sentinel
Nivel de Riesgo

737

Buen Puntaje

Recomendación:

Estadísticamente, en este nivel de score, 10 de 100 empresas podrían caer en incumplimiento en los próximos 12

Información General

Datos Principales

19/04/2024: Última actualización de información reportada por SUNAT

Razón Social:	AGRO GLOBALTEC S.A.C.		
Nombre Comercial:	-		
Tipo de Contribuyente:	SOCIEDAD ANONIMA CERRADA		
Estado de Contribuyente:	ACTIVO	Condición del Contribuyente:	HABIDO
Inicio de Actividades:	19/11/2018		
Tamaño contribuyente:	RESTO	Dependencia:	I.R. ICA-MEPECO
Actividad Económica Principal	FAB. ABONO Y COMP. DE NITROGENO.		
Actividad Económica Secundaria 1	FAB. JABONES Y DETERGENTES.	Actividad Económica Secundaria 2	-
Fecha Inscripción RRPP:	14/11/2018	Número de Partida Registral:	-
Folio:	-	Asiento:	-

Agente de retención

Direcciones Registradas

Dirección	Fuente
MZA. A LTE. 06 URBANIZACION MAGISTERIAL CHINCHA ALTA - CHINCHA - ICA (A ESPALDA LAVADERO AURIS)	SUNAT - DOMICILIO FISCAL

Representantes Legales

Nro Documento	Nombre de Representante	Act	Pre	12m	Fecha desde que ocupa Cargo	Cargo
47445556	AMORETTI YEREN JACQUELINE				28/10/2019	GERENTE GENERAL

Empresas Relacionadas a:

AMORETTI YEREN JACQUELINE

Ruc	Razón Social	Semáforos			Fecha desde que ocupa Cargo	Cargo	Estado
		Act	Pre	12m			
20608626191	CORPORACION BRIECA E.I.R.L.				18/10/2021	-	ACTIVO

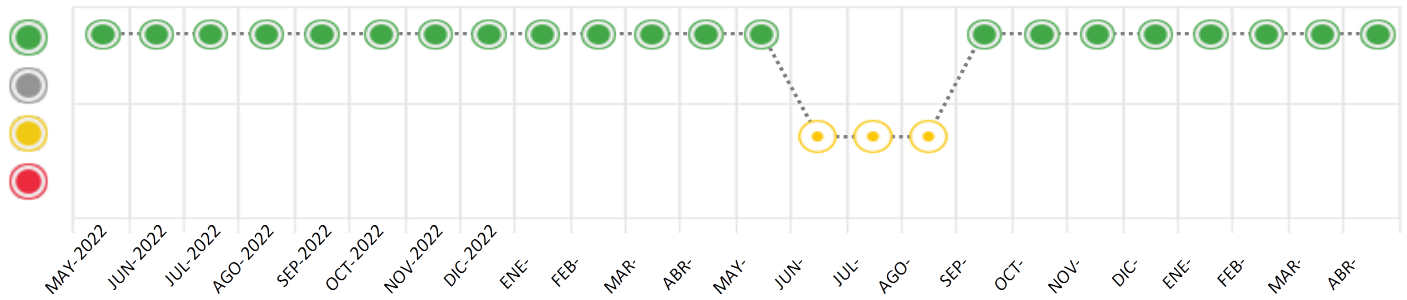
Consulta Rápida

Documento de identidad consultado

Fecha Proceso	Tipo Doc.	N. Doc.	Nombre o Raz. Social	Nota	Deuda Total *	Var.	Actual	Previo	12m
22/04/2024	RUC	20603822197	AGRO GLOBALTEC S.A.C.	0.000	299.703,17				

Montos expresados en unidades de soles*

Semáforos de los últimos 24 meses



Semáforo	Descripción
	No registra información de deudas
	Minimo Riesgo: Sin deudas vencidas
	Mediano Riesgo: Deudas con poco atraso*
	Alto Riesgo: Deudas con atraso significativo*

*Semáforo deuda menor: Deuda vencida menor S/ 100 personas naturales o menor S/ 500 personas jurídicas

Verde: 0 <= Sem. < 0.001
 Amarillo: 0.001 <= Sem. <= 2
 Rojo: 2 < Sem. <= 6

Variación	Descripción
	Variación Negativa: La nueva información reportada ha incrementado tu riesgo crediticio
	Variación Positiva: La nueva información ha mejorado tu posición de riesgo
	Variación Porcentual Positiva: El monto total reportado por la SBS/Microfinanzas o número de instituciones financieras ha aumentado
	Variación Porcentual Negativa: El monto total reportado por la SBS/Microfinanzas o número de instituciones financieras ha disminuido
	Aproximadamente igual o igual

Detalle de la deuda SBS/Microfinanzas

Entidad	Deuda Anterior			Deuda a ABR 2024				Rect. (1)	Disc.
	OCT 2023	ENE 2024	MAR 2024	Fecha Inf.	Calif. (2)	Monto *	Días Venc.		
	142.632,71	114.854,07	194.305,02	31/03/2024	NOR	0	3		
	191.306,95	163.774,62	128.108,07	31/03/2024	NOR	0			
TOTAL	333.939,66	278.628,69	322.413,09			299.703,17			

(1) Ver detalle en el cuadro de Rectificaciones SBS

(2) NOR: Normal, CPP: Con Problemas Potenciales, DEF: Deficiente, DUD: Dudoso, PER: Pérdida, SCAL: Sin Calificación

Detalle de la deuda de Otros Créditos

Entidad	Deuda Anterior			Deuda a ABR 2024				Disc.
	OCT 2023	ENE 2024	MAR 2024	Fecha Inf.	Calif. (2)	Monto *	Días Venc.	
TOTAL								

(2) NOR: Normal, CPP: Con Problemas Potenciales, DEF: Deficiente, DUD: Dudoso, PER: Pérdida, SCAL: Sin Calificación

Detalle de vencidos

# Doc	Fuente - Acreedor	Monto *	Días Venc.

Utilización de Líneas de Crédito

Instituciones	**	Línea Aprobada	Línea No Utilizada	Línea Utilizada	% L. Ut.
TOTAL					0%

**Tipo de Crédito

Principales Acreedores

Montos expresados en unidades de soles*

Resumen de Deudas

Descripción de la Deuda	Monto *	Días
Deuda total SBS al 31/03/2024	299.703,17	
% Calificación normal	100.00	
Peor Calificación (2)	NOR	
Otros Créditos	0,00	****

Detalle de deuda SBS/Microfinanzas

Institución SBS	Calif. (2)	Saldo *	% Ven.	Días Venc.	Rect.(1)
BCP	NOR	182.699,32	0.00	3	
BBVA	NOR	117.003,85	0.00		
Deuda Total SBS/MicroFinanzas		299.703,17	0		

Detalle de Riesgos SBS/Microfinanzas

Concepto	Saldo *
Deuda Directa	299.703,17
Deuda Indirecta	0,00
Deuda Castigada	0,00
Deuda Total SBS/MicroFinanzas	299.703,17
Línea Tarj.Cred. No utilizada	0,00
Total Riesgo SBS/MicroFinanzas	299.703,17

Detalle de deuda Otros Créditos

Empresa	Calif. (2)	Saldo *	% Ven.	Días Venc.	Disc.
Deuda Total Otros Créditos		0,00	0		

Detalle de vencidos

# Doc	Fuente - Acreedor	Monto *	Días Venc.
-------	-------------------	---------	------------

Detalle Variación

Montos expresados en unidades de soles*

Resumen de la variación

Descripción de la deuda	21/03/2024	22/04/2024	Variación
Score	0.000	0.000	0.000
Nro. Entidades SBS/Microf.	2	2	0
Riesgo Total SBS/Microf. *	322.413,09	299.703,17	
Deuda Directa	322.413,09	299.703,17	-22.709,92
Deuda Indirecta	0,00	0,00	0,00
Deuda Castigada	0,00	0,00	0,00

Variación del Riesgo Total SBS/Microf. *	Antes	22/04/2024	Variación
Último Mes	322.413,09	299.703,17	-22.709,92
Último Trimestre	278.628,69	299.703,17	21.074,48
Último Semestre	333.939,66	299.703,17	-34.236,49
Último Año	636.391,28	299.703,17	-336.688,11

Calificación SBS/Microf.	21/03/2024	22/04/2024	Variación
% NOR (Normal)	100.00	100.00	0.00
% CPP (Con Problemas Potenciales)	0.00	0.00	0.00
% DEF (Deficiente)	0.00	0.00	0.00
% DUD (Dudoso)	0.00	0.00	0.00
% PER (Pérdida)	0.00	0.00	0.00

Deuda vencida *	21/03/2024	22/04/2024	Variación
Total deuda vencida	0,00	0,00	0,00
Deuda por Otros Créditos *	21/03/2024	22/04/2024	Variación



Total deuda otros créditos	0,00	0,00	0,00
----------------------------	------	------	------

Detalle de la variación			
Fuente - Acreedor *	21/03/2024	22/04/2024	Variación

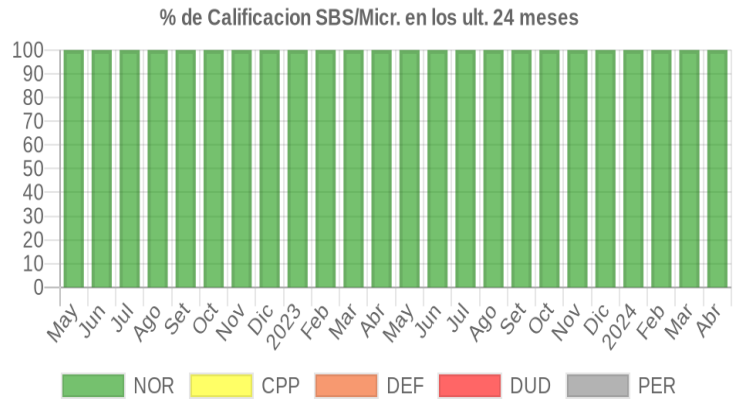
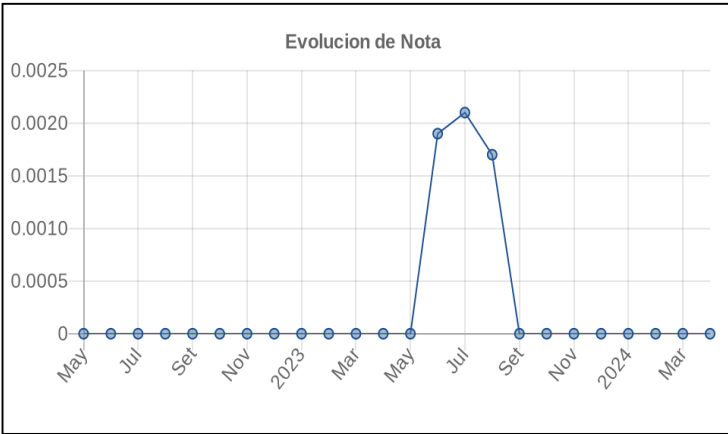
Posición Histórica

Montos expresados en unidades de soles*

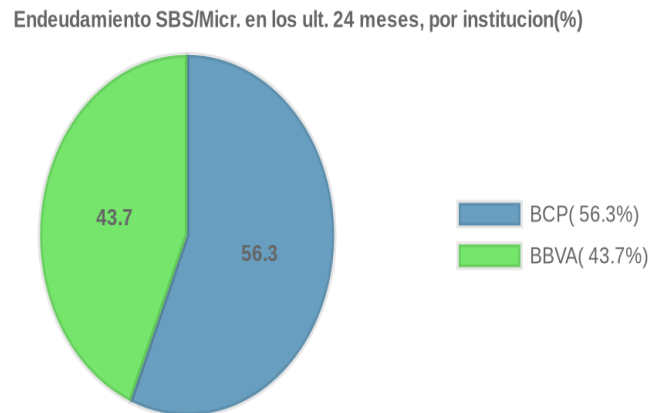
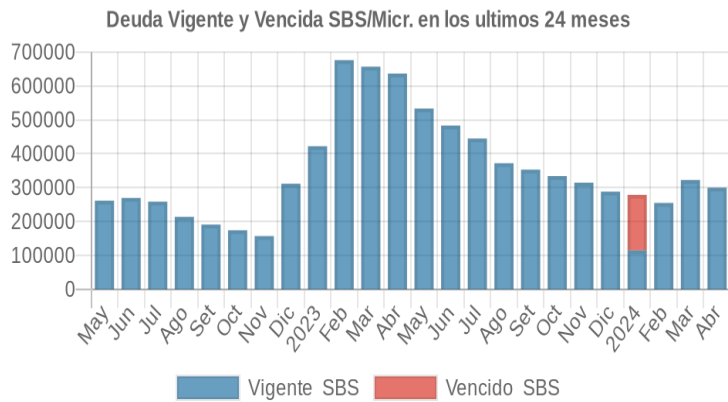
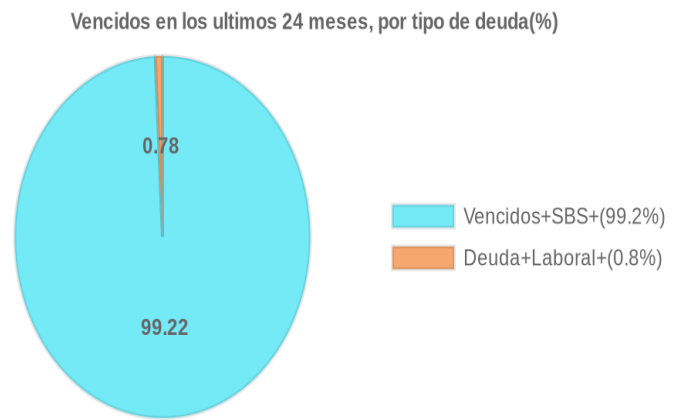
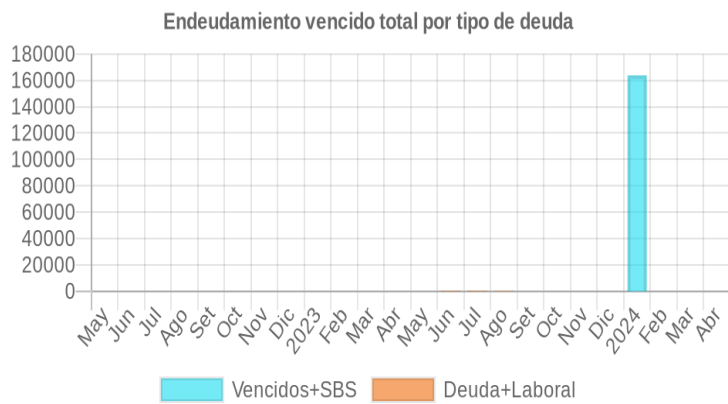
Fecha de Proceso	Sema. Actual	Sem. Riesgo	Var.	Superintendencia de Banca y Seguros (SBS/Microfinan.)				Otros Créditos	Otros Vencidos *				Ctas. Cerr./Anu.		Otros Repor. Negati.	
				# Enti.	Deuda Total *	% Cali. normal	Peor Califi.(2)		Deuda Vencida *	Protestos	Docs. Impagos	Deuda Tributaria	Deuda Laboral	Cta. Cte.		Tar. Créd.
22/04/2024	●	0.000	⊗	2	299.703,17	100.00	NOR	0,00	0,00	0,00	0,00	0,00	0,00	0	0	0
21/03/2024	●	0.000	⊗	2	322.413,09	100.00	NOR	0,00	0,00	0,00	0,00	0,00	0,00	0	0	0
21/02/2024	●	0.000	⊗	2	254.879,80	100.00	NOR	0,00	0,00	0,00	0,00	0,00	0,00	0	0	0
19/01/2024	●	0.000	⊗	2	278.628,69	100.00	NOR	163.774,62	0,00	0,00	0,00	0,00	0,00	0	0	0
22/12/2023	●	0.000	⊗	2	288.052,48	100.00	NOR	0,00	0,00	0,00	0,00	0,00	0,00	0	0	0
23/11/2023	●	0.000	⊗	2	314.584,98	100.00	NOR	0,00	0,00	0,00	0,00	0,00	0,00	0	0	0
23/10/2023	●	0.000	⊗	2	333.939,66	100.00	NOR	0,00	0,00	0,00	0,00	0,00	0,00	0	0	0
21/09/2023	●	0.000	⊗	2	352.940,10	100.00	NOR	0,00	0,00	0,00	0,00	0,00	0,00	0	0	0
20/09/2023	●	0.000	▲	2	371.829,74	100.00	NOR	0,00	0,00	0,00	0,00	0,00	0,00	0	0	0
11/09/2023	●	0.002	⊗	2	371.829,74	100.00	NOR	0,00	0,00	0,00	0,00	0,00	324,00	0	0	0
04/09/2023	●	0.002	⊗	2	371.829,74	100.00	NOR	0,00	0,00	0,00	0,00	0,00	323,00	0	0	0
24/08/2023	●	0.001	⊗	2	371.829,74	100.00	NOR	0,00	0,00	0,00	0,00	0,00	322,00	0	0	0
21/08/2023	●	0.001	⊗	2	444.710,68	100.00	NOR	0,00	0,00	0,00	0,00	0,00	322,00	0	0	0
14/08/2023	●	0.001	⊗	2	444.710,68	100.00	NOR	0,00	0,00	0,00	0,00	0,00	321,00	0	0	0
02/08/2023	●	0.001	⊗	2	444.710,68	100.00	NOR	0,00	0,00	0,00	0,00	0,00	320,00	0	0	0
01/08/2023	●	0.003	⊗	2	444.710,68	100.00	NOR	0,00	0,00	0,00	0,00	0,00	487,47	0	0	0
28/07/2023	●	0.002	⊗	2	444.710,68	100.00	NOR	0,00	0,00	0,00	0,00	0,00	486,47	0	0	0
24/07/2023	●	0.002	⊗	2	444.710,68	100.00	NOR	0,00	0,00	0,00	0,00	0,00	485,47	0	0	0
10/07/2023	●	0.002	⊗	2	483.082,61	100.00	NOR	0,00	0,00	0,00	0,00	0,00	485,47	0	0	0
06/07/2023	●	0.002	⊗	2	483.082,61	100.00	NOR	0,00	0,00	0,00	0,00	0,00	484,47	0	0	0
03/07/2023	●	0.001	⊗	2	483.082,61	100.00	NOR	0,00	0,00	0,00	0,00	0,00	482,84	0	0	0
22/06/2023	●	0.001	⊗	2	483.082,61	100.00	NOR	0,00	0,00	0,00	0,00	0,00	481,84	0	0	0
19/06/2023	●	0.001	⊗	2	533.258,37	100.00	NOR	0,00	0,00	0,00	0,00	0,00	481,84	0	0	0
12/06/2023	●	0.001	▼	2	533.258,37	100.00	NOR	0,00	0,00	0,00	0,00	0,00	480,84	0	0	0
02/06/2023	●	0.000	⊗	2	533.258,37	100.00	NOR	0,00	0,00	0,00	0,00	0,00	165,84	0	0	0
22/05/2023	●	0.000	⊗	2	533.258,37	100.00	NOR	0,00	0,00	0,00	0,00	0,00	0,00	0	0	0
24/04/2023	●	0.000	⊗	2	636.391,28	100.00	NOR	0,00	0,00	0,00	0,00	0,00	0,00	0	0	0
22/03/2023	●	0.000	⊗	2	656.783,29	100.00	NOR	0,00	0,00	0,00	0,00	0,00	0,00	0	0	0
21/02/2023	●	0.000	⊗	2	675.997,95	100.00	NOR	0,00	0,00	0,00	0,00	0,00	0,00	0	0	0
23/01/2023	●	0.000	⊗	2	422.016,70	100.00	NOR	0,00	0,00	0,00	0,00	0,00	0,00	0	0	0
22/12/2022	●	0.000	⊗	2	311.525,18	100.00	NOR	0,00	0,00	0,00	0,00	0,00	0,00	0	0	0
13/12/2022	●	0.000	⊗	2	157.066,24	100.00	NOR	0,00	0,00	0,00	0,00	0,00	0,00	0	0	0
28/11/2022	●	0.000	⊗	2	157.066,24	100.00	NOR	0,00	0,00	0,00	0,00	0,00	0,00	0	0	0
23/11/2022	●	0.000	⊗	2	157.066,24	100.00	NOR	0,00	0,00	0,00	0,00	0,00	0,00	0	0	0
22/11/2022	●	0.000	⊗	2	174.083,90	100.00	NOR	0,00	0,00	0,00	0,00	0,00	0,00	0	0	0
14/11/2022	●	0.000	⊗	2	174.083,90	100.00	NOR	0,00	0,00	0,00	0,00	0,00	0,00	0	0	0
07/11/2022	●	0.000	⊗	2	174.083,90	100.00	NOR	0,00	0,00	0,00	0,00	0,00	0,00	0	0	0
31/10/2022	●	0.000	⊗	2	174.083,90	100.00	NOR	0,00	0,00	0,00	0,00	0,00	0,00	0	0	0
25/10/2022	●	0.000	⊗	2	174.083,90	100.00	NOR	0,00	0,00	0,00	0,00	0,00	0,00	0	0	0
24/10/2022	●	0.000	⊗	2	174.083,90	100.00	NOR	0,00	0,00	0,00	0,00	0,00	0,00	0	0	0
18/10/2022	●	0.000	⊗	2	190.819,23	100.00	NOR	0,00	0,00	0,00	0,00	0,00	0,00	0	0	0
22/09/2022	●	0.000	⊗	2	190.819,23	100.00	NOR	0,00	0,00	0,00	0,00	0,00	0,00	0	0	0
22/08/2022	●	0.000	⊗	2	213.657,60	100.00	NOR	0,00	0,00	0,00	0,00	0,00	0,00	0	0	0
22/07/2022	●	0.000	⊗	2	258.561,68	100.00	NOR	0,00	0,00	0,00	0,00	0,00	0,00	0	0	0
23/06/2022	●	0.000	⊗	2	269.399,32	100.00	NOR	0,00	0,00	0,00	0,00	0,00	0,00	0	0	0
23/05/2022	●	0.000	⊗	2	261.403,52	100.00	NOR	0,00	0,00	0,00	0,00	0,00	0,00	0	0	0

Gráficos

Montos expresados en unidades de soles*



NOR: Normal, CPP: Con Problemas Potenciales, DEF: Deficiente, DUD: Dudoso, PER: Pérdida, SCAL: Sin Calificación



Reporte de Vencidos

Montos expresados en unidades de soles*

Fuente - Acreedor	ENE 2024			FEB 2024			MAR 2024			ABR 2024		
	# Docs.	Monto *	Dias V.	# Docs.	Monto *	Dias V.	# Docs.	Monto *	Dias V.	# Docs.	Monto *	Dias V.
Deuda Laboral												
SEGURO SOCIAL DE SALUD ESSALUD		0,00			0,00			0,00			0,00	
AFP INTEGRAL S A		0,00			0,00			0,00			0,00	
Total	0			0			0			0		

Montos expresados en unidades de soles*

Fuente - Acreedor	SET 2023			OCT 2023			NOV 2023			DIC 2023		
	# Docs.	Monto *	Dias V.	# Docs.	Monto *	Dias V.	# Docs.	Monto *	Dias V.	# Docs.	Monto *	Dias V.
Deuda Laboral												
SEGURO SOCIAL DE SALUD ESSALUD		0,00	0		0,00			0,00			0,00	
AFP INTEGRAL S A		0,00			0,00			0,00			0,00	
Total	0			0			0			0		

Montos expresados en unidades de soles*

Fuente - Acreedor	MAY 2023			JUN 2023			JUL 2023			AGO 2023		
	# Docs.	Monto *	Dias V.	# Docs.	Monto *	Dias V.	# Docs.	Monto *	Dias V.	# Docs.	Monto *	Dias V.
Deuda Laboral												
SEGURO SOCIAL DE SALUD ESSALUD		0,00		1	316,00	61	1	319,00	92	1	322,00	12
AFP INTEGRAL S A		0,00		1	165,84	91	1	167,47	12		0,00	
Total	0			2	481,84	91	2	486,47	12	1	322,00	12

Reporte SBS/Microfinanzas

Montos expresados en unidades de soles*

Última fecha reportada por la SBS : 31/03/2024

ÚLTIMOS 6 MESES	NOV 2023 (SBS: OCT 2023)	DIC 2023 (SBS: NOV 2023)	ENE 2024 (SBS: DIC 2023)	FEB 2024 (SBS: ENE 2024)	MAR 2024 (SBS: FEB 2024)	ABR 2024 (SBS: MAR 2024)
	NOR (Normal)	100.00	100.00	100.00	100.00	100.00
% Porcentaje de Calificación						
CPP (Con Problemas Pote.)	0.00	0.00	0.00	0.00	0.00	0.00
DEF (Deficiente)	0.00	0.00	0.00	0.00	0.00	0.00
DUD (Dudoso)	0.00	0.00	0.00	0.00	0.00	0.00
PER (Pérdida)	0.00	0.00	0.00	0.00	0.00	0.00

Institución	NOV 2023 (SBS: OCT 2023)		DIC 2023 (SBS: NOV 2023)		ENE 2024 (SBS: DIC 2023)		FEB 2024 (SBS: ENE 2024)		MAR 2024 (SBS: FEB 2024)		ABR 2024 (SBS: MAR 2024)	
	Monto *	Dias V.	Monto *	Dias V.	Monto *	Dias V.	Monto *	Dias V.	Monto *	Dias V.	Monto *	Dias V.
BCP	133.494,89		124.277,86		114.854,07		105.286,87		194.305,02		182.699,32	3
BBVA	181.090,09	13	163.774,62	10	163.774,62	39	149.592,93	13	128.108,07		117.003,85	
TOTAL	314.584,98	13	288.052,48	10	278.628,69	39	254.879,80	13	322.413,09		299.703,17	3

Última fecha reportada por la SBS : 31/03/2024

Operación	NOV 2023 (SBS: OCT 2023)		DIC 2023 (SBS: NOV 2023)		ENE 2024 (SBS: DIC 2023)		FEB 2024 (SBS: ENE 2024)		MAR 2024 (SBS: FEB 2024)		ABR 2024 (SBS: MAR 2024)	
	Monto *	Dias V.	Monto *	Dias V.	Monto *	Dias V.	Monto *	Dias V.	Monto *	Dias V.	Monto *	Dias V.
RESUMEN												
- Total Deuda	314.584,98	13	288.052,48	10	278.628,69	39	254.879,80	13	322.413,09		299.703,17	3
- Total Vencido					163.774,62							
- % Vencido					58.78							
CREDITOS DIRECTOS												
- CREDITOS VIGENTES	314.584,98	13	288.052,48	10	114.854,07		254.879,80	13	322.413,09		299.703,17	3
-- MedE: SobregirosCC					24,21							
-- MedE: Descuentos									98.711,76		97.092,68	3
--- Otros									98.711,76		97.092,68	3
-- MedE: Préstamos	314.584,98	13	288.052,48	10	114.829,86		254.879,80	13	223.701,33		202.610,49	



--- Revolventes	181.090,09	13	163.774,62	10		149.592,93	13	128.108,07	117.003,85
--- NoRevolventes	133.494,89		124.277,86		114.829,86	105.286,87		95.593,26	85.606,64
- CRÉDITOS VENCIDOS					163.774,62				
-- MedE:Préstamos					163.774,62				
--- Revolventes					163.774,62				

Montos expresados en unidades de soles*

Última fecha reportada por la SBS : 31/03/2024

6 MESES ANTERIORES	MAY 2023 (SBS: ABR 2023)	JUN 2023 (SBS: MAY 2023)	JUL 2023 (SBS: JUN 2023)	AGO 2023 (SBS: JUL 2023)	SET 2023 (SBS: AGO 2023)	OCT 2023 (SBS: SET 2023)
NOR (Normal)	100.00	100.00	100.00	100.00	100.00	100.00
% Porcentaje de Calificación						
CPP (Con Problemas Pote.)	0.00	0.00	0.00	0.00	0.00	0.00
DEF (Deficiente)	0.00	0.00	0.00	0.00	0.00	0.00
DUD (Dudoso)	0.00	0.00	0.00	0.00	0.00	0.00
PER (Pérdida)	0.00	0.00	0.00	0.00	0.00	0.00

Institución	MAY 2023 (SBS: ABR 2023)		JUN 2023 (SBS: MAY 2023)		JUL 2023 (SBS: JUN 2023)		AGO 2023 (SBS: JUL 2023)		SET 2023 (SBS: AGO 2023)		OCT 2023 (SBS: SET 2023)	
	Monto *	Dias V.	Monto *	Dias V.	Monto *	Dias V.	Monto *	Dias V.	Monto *	Dias V.	Monto *	Dias V.
BCP	302.094,66		251.918,90		223.384,33		160.283,94		151.534,73		142.632,71	
BBVA	231.163,71		231.163,71	13	221.326,35	11	211.545,80	13	201.405,37	13	191.306,95	11
TOTAL	533.258,37		483.082,61	13	444.710,68	11	371.829,74	13	352.940,10	13	333.939,66	11

Última fecha reportada por la SBS : 31/03/2024

Operación	MAY 2023 (SBS: ABR 2023)		JUN 2023 (SBS: MAY 2023)		JUL 2023 (SBS: JUN 2023)		AGO 2023 (SBS: JUL 2023)		SET 2023 (SBS: AGO 2023)		OCT 2023 (SBS: SET 2023)	
	Monto *	Dias V.	Monto *	Dias V.	Monto *	Dias V.	Monto *	Dias V.	Monto *	Dias V.	Monto *	Dias V.
RESUMEN												
- Total Deuda	533.258,37		483.082,61	13	444.710,68	11	371.829,74	13	352.940,10	13	333.939,66	11
- Línea No Utilizada	57.965,19		52.505,12									
CREDITOS DIRECTOS												
- CRÉDITOS VIGENTES	533.258,37		483.082,61	13	444.710,68	11	371.829,74	13	352.940,10	13	333.939,66	11
-- MedE:Descuentos			74.492,47		54.407,77							
--- Otros			74.492,47		54.407,77							
-- MedE:Préstamos			408.590,14	13	390.302,91	11	371.829,74	13	352.940,10	13	333.939,66	11
--- Revolventes			231.163,71	13	221.326,35	11	211.545,80	13	201.405,37	13	191.306,95	11
--- NoRevolventes			177.426,43		168.976,56		160.283,94		151.534,73		142.632,71	
-- Pyme:Descuentos	116.260,50											
--- Otros	116.260,50											
-- Pyme:Préstamos	416.997,87											
--- Revolventes	231.163,71											
--- NoRevolventes	185.834,16											
LINEA NO UTIL. Y CRED. NO DESEMB.												
- LinCredPréstamos	27.965,19		22.505,12									
- LinCredTarjetaCrédito	30.000,00		30.000,00									

Reporte SBS/Microfinanzas por entidades

Reportado por : BCP

Última fecha reportada por la SBS : 31/03/2024

Operación	NOV 2023 (SBS: OCT2023)		DIC 2023 (SBS: NOV2023)		ENE 2024 (SBS: DIC2023)		FEB 2024 (SBS: ENE2024)		MAR 2024 (SBS: FEB2024)		ABR 2024 (SBS: MAR2024)	
	Monto *	Dias V.	Monto *	Dias V.	Monto *	Dias V.	Monto *	Dias V.	Monto *	Dias V.	Monto *	Dias V.
Calificación (2)	NOR		NOR		NOR		NOR		NOR		NOR	
RESUMEN												
- Total Deuda	133.494,89		124.277,86		114.854,07		105.286,87		194.305,02		182.699,32	3
CREDITOS DIRECTOS												
- CRÉDITOS VIGENTES	133.494,89		124.277,86		114.854,07		105.286,87		194.305,02		182.699,32	3
-- MedE:SobregirosCC					24,21							
-- MedE:Descuentos									98.711,76		97.092,68	3
--- Otros									98.711,76		97.092,68	3
-- MedE:Préstamos	133.494,89		124.277,86		114.829,86		105.286,87		95.593,26		85.606,64	



--- NoRevolventes	133.494,89	124.277,86	114.829,86	105.286,87	95.593,26	85.606,64
-------------------	------------	------------	------------	------------	-----------	-----------

Última fecha reportada por la SBS : 31/03/2024

Operación	MAY 2023 (SBS: ABR2023)		JUN 2023 (SBS: MAY2023)		JUL 2023 (SBS: JUN2023)		AGO 2023 (SBS: JUL2023)		SET 2023 (SBS: AGO2023)		OCT 2023 (SBS: SET2023)	
	Monto *	Dias V.	Monto *	Dias V.	Monto *	Dias V.	Monto *	Dias V.	Monto *	Dias V.	Monto *	Dias V.
Calificación (2)	NOR		NOR		NOR		NOR		NOR		NOR	
RESUMEN												
- Total Deuda	302.094,66		251.918,90		223.384,33		160.283,94		151.534,73		142.632,71	
CREDITOS DIRECTOS												
- CRÉDITOS VIGENTES	302.094,66		251.918,90		223.384,33		160.283,94		151.534,73		142.632,71	
-- MedE: Descuentos			74.492,47		54.407,77							
--- Otros			74.492,47		54.407,77							
-- MedE: Préstamos			177.426,43		168.976,56		160.283,94		151.534,73		142.632,71	
--- NoRevolventes			177.426,43		168.976,56		160.283,94		151.534,73		142.632,71	
-- Pyme: Descuentos	116.260,50											
--- Otros	116.260,50											
-- Pyme: Préstamos	185.834,16											
--- NoRevolventes	185.834,16											

Reportado por : BBVA

Última fecha reportada por la SBS : 31/03/2024

Operación	NOV 2023 (SBS: OCT2023)		DIC 2023 (SBS: NOV2023)		ENE 2024 (SBS: DIC2023)		FEB 2024 (SBS: ENE2024)		MAR 2024 (SBS: FEB2024)		ABR 2024 (SBS: MAR2024)	
	Monto *	Dias V.	Monto *	Dias V.	Monto *	Dias V.	Monto *	Dias V.	Monto *	Dias V.	Monto *	Dias V.
Calificación (2)	NOR		NOR		NOR		NOR		NOR		NOR	
RESUMEN												
- Total Deuda	181.090,09	13	163.774,62	10	163.774,62	39	149.592,93	13	128.108,07		117.003,85	
- Total Vencido					163.774,62							
- % Vencido					100.00							
CREDITOS DIRECTOS												
- CRÉDITOS VIGENTES	181.090,09	13	163.774,62	10			149.592,93	13	128.108,07		117.003,85	
-- MedE: Préstamos	181.090,09	13	163.774,62	10			149.592,93	13	128.108,07		117.003,85	
--- Revolventes	181.090,09	13	163.774,62	10			149.592,93	13	128.108,07		117.003,85	
- CRÉDITOS VENCIDOS					163.774,62	39						
-- MedE: Préstamos					163.774,62	39						
--- Revolventes					163.774,62	39						

Última fecha reportada por la SBS : 31/03/2024

Operación	MAY 2023 (SBS: ABR2023)		JUN 2023 (SBS: MAY2023)		JUL 2023 (SBS: JUN2023)		AGO 2023 (SBS: JUL2023)		SET 2023 (SBS: AGO2023)		OCT 2023 (SBS: SET2023)	
	Monto *	Dias V.	Monto *	Dias V.	Monto *	Dias V.	Monto *	Dias V.	Monto *	Dias V.	Monto *	Dias V.
Calificación (2)	NOR		NOR		NOR		NOR		NOR		NOR	
RESUMEN												
- Total Deuda	231.163,71		231.163,71	13	221.326,35	11	211.545,80	13	201.405,37	13	191.306,95	11
- Línea No Utilizada	57.965,19		52.505,12									
CREDITOS DIRECTOS												
- CRÉDITOS VIGENTES	231.163,71		231.163,71	13	221.326,35	11	211.545,80	13	201.405,37	13	191.306,95	11
-- MedE: Préstamos			231.163,71	13	221.326,35	11	211.545,80	13	201.405,37	13	191.306,95	11
--- Revolventes			231.163,71	13	221.326,35	11	211.545,80	13	201.405,37	13	191.306,95	11
-- Pyme: Préstamos	231.163,71											
--- Revolventes	231.163,71											
LINEA NO UTIL. Y CRED. NO DESEMB.												
- LinCredPréstamos	27.965,19		22.505,12									
- LinCredTarjetaCrédito	30.000,00		30.000,00									

Rectificaciones SBS

Entidad	Periodo SBS	Cuenta	Concepto Rectificación	Dice	Debe Decir
---------	-------------	--------	------------------------	------	------------

Aval/Codeudor

Montos expresados en unidades de soles*

Es Avalista de:			Información reportada por la SBS al 29/02/2024
Tipo Doc	Nro Documento	Nombre/Razón Social	Act Pre 12m

Montos expresados en unidades de soles*

Quiénes lo Avalan:			Información reportada por la SBS al 29/02/2024
Tipo Doc	Nro Documento	Nombre/Razón Social	Act Pre 12m

Montos expresados en unidades de soles*

Es Avalista de:			Información Reportada por Entidades de Microfinanzas / Otros Créditos
Tipo Doc	Nro Documento	Nombre/Razón Social	Act Pre 12m

Montos expresados en unidades de soles*

Quiénes lo Avalan:			Información Reportada por Entidades de Microfinanzas / Otros Créditos
Tipo Doc	Nro Documento	Nombre/Razón Social	Act Pre 12m

Documentos Protestados como Deudor/Aceptante

Montos expresados en unidades*

Reportado por la Cámara de Comercio de Lima (CCL)

Documentos Protestados sin Regularizar			
	# Doc	Monto (S/) *	Max Días Venc.
Total:	0	0,00	

Tipo de Cambio 3.718

Nro. Secuencia	Tip. Reg.	Acreedor/Girador	Tipo Doc.	Moneda	Monto *	Monto * (S/)	Boletín	F. Protesto	F. Venc.	Días Venc.
----------------	-----------	------------------	-----------	--------	---------	--------------	---------	-------------	----------	------------

**PR: Protestos, CJ: Cobranza Judicial, MO: Moras, PP: Procesos Penales

Montos expresados en unidades*

Reportado por la Cámara de Comercio de Lima (CCL)

Documentos Protestados Regularizados			
	# Doc	Monto (S/) *	
Total:	0	0,00	

Nro. Secuencia	Tip. Reg.	Acreedor/Girador	Tipo Doc.	Moneda	Monto *	Monto * (S/)	Boletín	F. Protesto	F. Venc.	F. Reg
----------------	-----------	------------------	-----------	--------	---------	--------------	---------	-------------	----------	--------

**PR: Protestos, CJ: Cobranza Judicial, MO: Moras, PP: Procesos Penales

Detalle de Vencidos

Comercio Exterior

Montos expresados en unidades de dólares

Muestra información reportada por la SUNAT desde el 07/02/2011

Resumen por Ejercicio

Ejercicio	Actividad	Número de Operaciones	Importe USD *	N° Países	3 países con mayor número de operaciones
2021	IMPORTACIÓN	1	3.012,03	1	CHINA

Resumen por Meses

Actividad	Ejercicio	Mes	Número de Operaciones	Importe USD *	N° Países	3 países con mayor número de operaciones
IMPORTACIÓN	2021	NOVIEMBR	1	3.012,03	1	CHINA

PUBLICACIÓN DIARIO "EL PERUANO"

Reporte Otros Créditos

Institución	NOV 2023		DIC 2023		ENE 2024		FEB 2024		MAR 2024		ABR 2024	
	Monto *	Dias V.	Monto *	Dias V.	Monto *	Dias V.	Monto *	Dias V.	Monto *	Dias V.	Monto *	Dias V.

Institución	MAY 2023		JUN 2023		JUL 2023		AGO 2023		SET 2023		OCT 2023	
	Monto *	Dias V.	Monto *	Dias V.	Monto *	Dias V.	Monto *	Dias V.	Monto *	Dias V.	Monto *	Dias V.

Reporte Otros Créditos por entidades

Sin Información