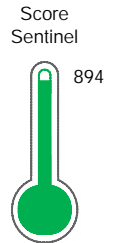


El reporte contiene solo los títulos seleccionados

- Información General
- Consulta Rápida
- Principales Acreedores
- Detalle Variación
- Posición Histórica
- Gráficos
- Rep. Vencidos
- Rep. SBS/Microf.
- SBS/Microf. Entidades
- Rectificaciones SBS
- Avalados/Avalistas
- Hechos de Importancia
- Documentos CCL
- Detalle de Vencidos
- Comercio Exterior
- Otros Créditos
- Otros Créd. Entidades
- Otros Rep. Negativos

RUC 20519365741 - COM2NET S.A.C.

Fecha Proceso	Tipo Doc.	N. Doc.	Nota	Deuda Total *	Var.	Actual	Previo	12m
23/05/2022	RUC	20519365741	0.000	1.123.404,38				



Riesgo Muy Bajo

* La persona consultada cuenta con los siguientes créditos e indicadores.

- Línea de Crédito
- Está Avalado
- Reprogramados DU N 026-

Sentinel Sabio

Bancarizado: SI

Recomendación de Sentinel Sabio

Evaluación Crediticia



APROBAR
Producto Générico

Detalle:

- Cumple con todas las reglas de evaluación

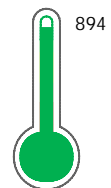
Cuota Estimada Mensual

S/ 51818,



Score Sentinel

Nivel de Riesgo



Riesgo Muy Bajo

Recomendación:

En este nivel de riesgo, 3 de 100 empresas podrían caer en incumplimiento en los próximos 12 meses

Información General

Datos Principales

09/06/2022: Última actualización de información reportada por SUNAT

Razón Social:	COM2NET S.A.C.	Condición del Contribuyente:	HABIDO
Nombre Comercial:	-		
Tipo de Contribuyente:	SOCIEDAD ANONIMA CERRADA		
Estado de Contribuyente:	ACTIVO		
Inicio de Actividades:	04/06/2008		
Tamaño contribuyente:	MEDIANO	Dependencia:	INTENDENCIA LIMA MEPECO
Actividad Económica Principal	TELECOMUNICACIONES		
Actividad Económica Secundaria 1	-	Actividad Económica Secundaria 2	-
Fecha Inscripción RRPP:	31/03/2008	Número de Partida Registral:	-
Folio:	-	Asiento:	-

Agente de retención

Direcciones Registradas

Dirección	Fuente
AVENIDA PASEO DE LA REPUBLICA NRO 1539 LA VICTORIA - LIMA - LIMA (3ER PISO)	SUNAT - DOMICILIO FISCAL
AVENIDA PASEO DE LA REPUBLICA NRO. 1539 URBANIZACION BALCONCILLO LA VICTORIA - LIMA - LIMA (TERCER PISO)	SUNAT - SUCURSAL

Representantes Legales

Nro Documento	Nombre de Representante	Act	Pre	12m	Fecha desde que ocupa Cargo	Cargo
0000882065	HIDALGO MONTALBAN JULIO JAVIER	<input checked="" type="radio"/>	<input checked="" type="radio"/>	<input checked="" type="radio"/>	25/09/2017	GERENTE GENERAL
000882065	HIDALGO MONTALBAN JULIO JAVIER	<input type="radio"/>	<input type="radio"/>	<input type="radio"/>	25/09/2017	GERENTE GENERAL

Empresas Relacionadas a:

HIDALGO MONTALBAN JULIO JAVIER


Ruc	Razón Social	Semáforos			Fecha desde que ocupa Cargo	Cargo	Estado
		Act	Pre	12m			
20550229090	VIATEK PROYECTOS Y SERVICIOS TECNOLOGICOS SOCIEDAD ANONIMA	<input checked="" type="radio"/>	<input checked="" type="radio"/>	<input checked="" type="radio"/>	10/10/2012	GERENTE GENERAL	ACTIVO

HIDALGO MONTALBAN JULIO JAVIER

Ruc	Razón Social	Semáforos			Fecha desde que ocupa Cargo	Cargo	Estado
		Act	Pre	12m			
20550229090	VIATEK PROYECTOS Y SERVICIOS TECNOLOGICOS SOCIEDAD ANONIMA	<input checked="" type="radio"/>	<input checked="" type="radio"/>	<input checked="" type="radio"/>	10/10/2012	GERENTE GENERAL	ACTIVO

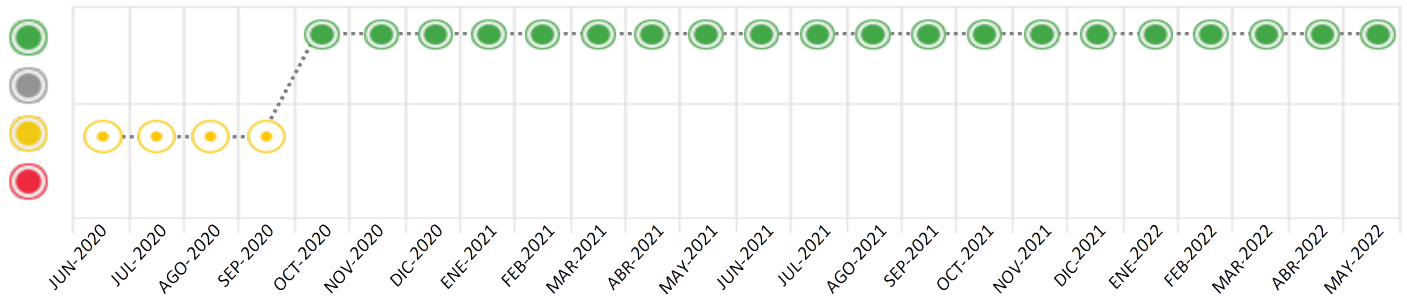
Consulta Rápida





Documento de identidad consultado

Fecha Proceso	Tipo Doc.	N. Doc.	Nombre o Raz. Social	Nota	Deuda Total *	Var.	Actual	Previo	12m
23/05/2022	RUC	20519365741	COM2NET S.A.C.	0.000	1.123.404,38		<input checked="" type="radio"/>	<input checked="" type="radio"/>	<input checked="" type="radio"/>

Montos expresados en unidades de soles*






Semáforos de los últimos 24 meses



Semáforo	Descripción
	No registra información de deudas
	Mínimo Riesgo: Sin deudas vencidas
	Mediano Riesgo: Deudas con poco atraso*
	Alto Riesgo: Deudas con atraso significativo*

*Semáforo deuda menor: Deuda vencida menor S/ 100 personas naturales o menor S/ 500 personas jurídicas

Verde: $0 \leq \text{Sem.} < 0.001$
 Amarillo: $0.001 \leq \text{Sem.} < 2$
 Rojo: $2 < \text{Sem.} < 6$

Variación	Descripción
	Variación Negativa: La nueva información reportada ha incrementado tu riesgo crediticio
	Variación Positiva: La nueva información ha mejorado tu posición de riesgo
	Variación Porcentual Positiva: El monto total reportado por la SBS/Microfinanzas o número de instituciones financieras ha aumentado
	Variación Porcentual Negativa: El monto total reportado por la SBS/Microfinanzas o número de instituciones financieras ha disminuido
	Aproximadamente igual o igual

Detalle de la deuda SBS/Microfinanzas

Entidad	Deuda Anterior			Deuda a MAY 2022				Rect. (1)	Disc.
	NOV 2021	FEB 2022	ABR 2022	Fecha Inf.	Calif. (2)	Monto *	Días Venc.		
BBVA	971.859,85	1.148.875,68	1.131.436,61	30/04/2022	NOR	1.123.404,38			
TOTAL	971.859,85	1.148.875,68	1.131.436,61			1.123.404,38			

(1) Ver detalle en el cuadro de Rectificaciones SBS

(2) NOR: Normal, CPP: Con Problemas Potenciales, DEF: Deficiente, DUD: Dudoso, PER: Pérdida, SCAL: Sin Calificación

Detalle de la deuda de Otros Créditos

Entidad	Deuda Anterior			Deuda a MAY 2022				Disc.
	NOV 2021	FEB 2022	ABR 2022	Fecha Inf.	Calif. (2)	Monto	Días Venc.	
TOTAL								

(2) NOR: Normal, CPP: Con Problemas Potenciales, DEF: Deficiente, DUD: Dudoso, PER: Pérdida, SCAL: Sin Calificación

Detalle de vencidos

# Doc	Fuente - Acreedor	Monto *	Días Venc.

Utilización de Líneas de Crédito

Instituciones	**	Línea Aprobada	Línea No Utilizada	Línea Utilizada	% L. Ut.
BBVA	PRE		54.953,64		
BBVA	TOT		40.000,00		
TOTAL			94.953,64		0%

**(PRE): Préstamos, (TOT): Otras Tarjetas de Crédito

Principales Acreedores

Montos expresados en unidades de soles*

Resumen de Deudas

Descripción de la Deuda	Monto *	Días
Deuda total SBS al 30/04/2022	1.123.404,38	
% Calificación normal	100.00	
Peor Calificación (2)	NOR	
Otros Créditos	0,00	****

Detalle de deuda SBS/Microfinanzas

Institución SBS	Calif. (2)	Saldo *	% Ven.	Días Venc.	Rect.(1)
BBVA	NOR	1.123.404,38	0.00		
Deuda Total SBS/MicroFinanzas		1.123.404,38	0		

Detalle de Riesgos SBS/Microfinanzas

Concepto	Saldo *
Deuda Directa	616.591,38
Deuda Indirecta	506.813,00
Deuda Castigada	0,00
Deuda Total SBS/MicroFinanzas	1.123.404,38
Línea Tarj. Cred. No utilizada	40.000,00
Total Riesgo SBS/MicroFinanzas	1.163.404,38

Detalle de deuda Otros Créditos

Empresa	Calif. (2)	Saldo *	% Ven.	Días Venc.	Disc.
Deuda Total Otros Créditos		0,00	0		

Detalle de vencidos

# Doc	Fuente - Acreedor	Monto *	Días Venc.
-------	-------------------	---------	------------

Detalle Variación

Montos expresados en unidades de soles*

Resumen de la variación

Descripción de la deuda	25/04/2022	23/05/2022	Variación
Score	0.000	0.000	0.000
Nro. Entidades SBS/Microf.	1	1	0
Riesgo Total SBS/Microf. *	1.131.436,61	1.123.404,38	
Deuda Directa	624.623,61	616.591,38	-8.032,23
Deuda Indirecta	506.813,00	506.813,00	0,00
Deuda Castigada	0,00	0,00	0,00

Variación del Riesgo Total SBS/Microf. *	Antes	23/05/2022	Variación
Último Mes	1.131.436,61	1.123.404,38	-8.032,23
Último Trimestre	1.148.875,68	1.123.404,38	-25.471,30
Último Semestre	971.859,85	1.123.404,38	151.544,53
Último Año	271.677,67	1.123.404,38	851.726,71

Calificación SBS/Microf.	25/04/2022	23/05/2022	Variación
% NOR (Normal)	100.00	100.00	
% CPP (Con Problemas Potenciales)	0.00	0.00	0.00
% DEF (Deficiente)	0.00	0.00	0.00
% DUD (Dudoso)	0.00	0.00	0.00
% PER (Pérdida)	0.00	0.00	0.00

Deuda vencida *	25/04/2022	23/05/2022	Variación
Total deuda vencida	0,00	0,00	0,00
Deuda por Otros Créditos *	25/04/2022	23/05/2022	Variación

Total deuda otros créditos	0,00	0,00	0,00
----------------------------	------	------	------

Detalle de la variación

Fuente - Acreedor *	25/04/2022	23/05/2022	Variación
---------------------	------------	------------	-----------

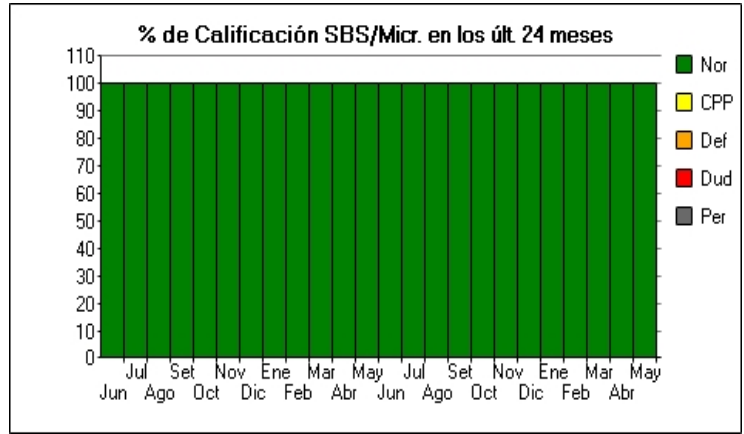
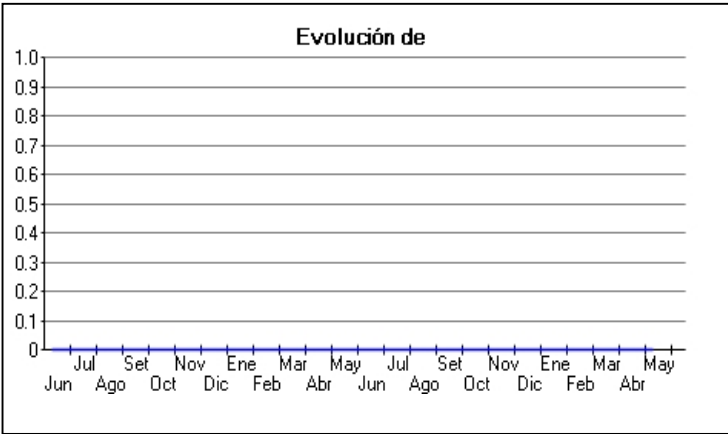
Posición Histórica

Montos expresados en unidades de soles*

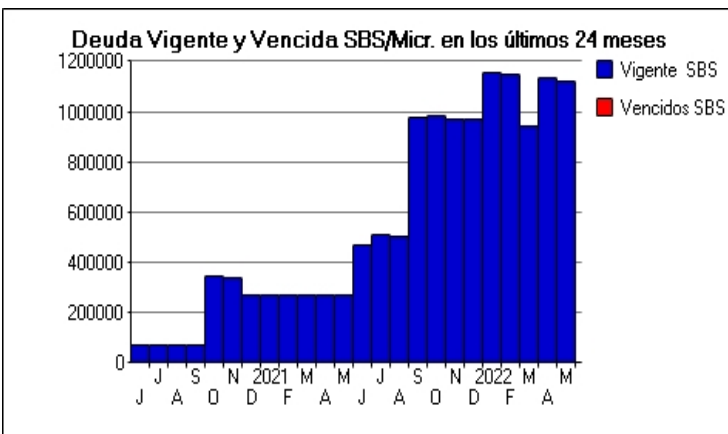
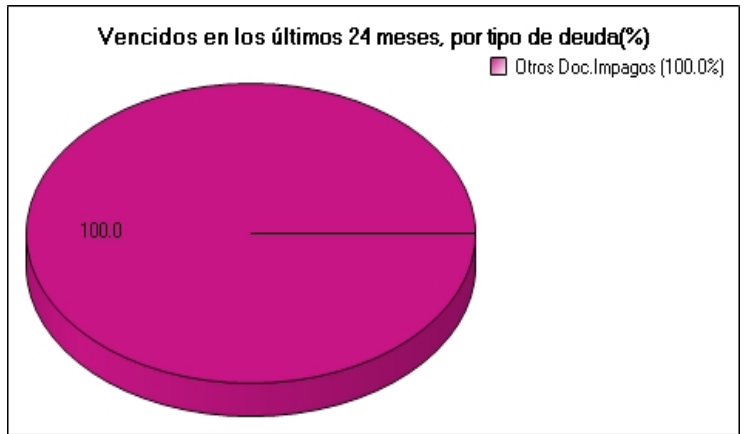
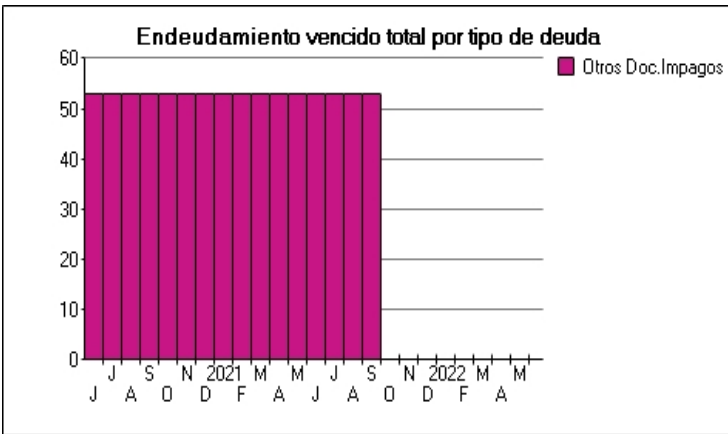
Fecha de Proceso	Sema. Actual	Sem. Riesgo	Var.	Superintendencia de Banca y Seguros (SBS/Microfinan.)				Otros Créditos	Otros Vencidos *				Ctas. Cerr./Anu.		Otros Repor. Negati.		
				# Enti.	Deuda Total *	% Cali. normal	Peor Califi.(2)		Deuda Vencida *	Protestos	Docs. Impagos	Deuda Tributaria	Deuda Laboral	Cta. Cte.		Tar. Créd.	
23/05/2022	●	0.000	⊘	1	1.123.404,38	100.00	NOR	0,00	0,00	0,00	0,00	0,00	0,00	0	0	0	
25/04/2022	●	0.000	⊘	1	1.131.436,61	100.00	NOR	0,00	0,00	0,00	0,00	0,00	0,00	0,00	0	0	0
22/03/2022	●	0.000	⊘	1	942.853,52	100.00	NOR	0,00	0,00	0,00	0,00	0,00	0,00	0,00	0	0	0
23/02/2022	●	0.000	⊘	1	1.148.875,68	100.00	NOR	0,00	0,00	0,00	0,00	0,00	0,00	0,00	0	0	0
24/01/2022	●	0.000	⊘	1	1.156.199,28	100.00	NOR	0,00	0,00	0,00	0,00	0,00	0,00	0,00	0	0	0
21/12/2022	●	0.000	⊘	1	971.500,11	100.00	NOR	0,00	0,00	0,00	0,00	0,00	0,00	0,00	0	0	0
23/11/2022	●	0.000	⊘	1	971.859,85	100.00	NOR	0,00	0,00	0,00	0,00	0,00	0,00	0,00	0	0	0
22/10/2022	●	0.000	⊘	1	980.996,23	100.00	NOR	0,00	0,00	0,00	0,00	0,00	0,00	0,00	0	0	0
18/10/2022	●	0.000	⊘	1	978.494,42	100.00	NOR	0,00	0,00	0,00	0,00	0,00	0,00	0,00	0	0	0
15/10/2022	●	0.000	⊘	1	978.494,42	100.00	NOR	0,00	0,00	0,00	0,00	53,02	0,00	0,00	0	0	0
23/09/2022	●	0.000	⊘	1	978.494,42	100.00	NOR	0,00	0,00	0,00	0,00	53,02	0,00	0,00	0	0	0
03/09/2022	●	0.000	⊘	1	507.320,80	100.00	NOR	0,00	0,00	0,00	0,00	53,02	0,00	0,00	0	0	0
23/08/2022	●	0.000	⊘	1	507.320,80	100.00	NOR	0,00	0,00	0,00	0,00	53,02	0,00	0,00	0	0	0
10/08/2022	●	0.000	⊘	1	510.260,17	100.00	NOR	0,00	0,00	0,00	0,00	53,02	0,00	0,00	0	0	0
24/07/2022	●	0.000	⊘	1	510.260,17	100.00	NOR	0,00	0,00	0,00	0,00	53,02	0,00	0,00	0	0	0
23/06/2022	●	0.000	⊘	1	471.679,63	100.00	NOR	0,00	0,00	0,00	0,00	53,02	0,00	0,00	0	0	0
17/06/2022	●	0.000	⊘	1	271.677,67	100.00	NOR	0,00	0,00	0,00	0,00	53,02	0,00	0,00	0	0	0
24/05/2022	●	0.000	⊘	1	271.677,67	100.00	NOR	0,00	0,00	0,00	0,00	53,02	0,00	0,00	0	0	0
23/04/2022	●	0.000	⊘	1	271.677,21	100.00	NOR	0,00	0,00	0,00	0,00	53,02	0,00	0,00	0	0	0
06/04/2022	●	0.000	⊘	1	273.128,75	100.00	NOR	0,00	0,00	0,00	0,00	53,02	0,00	0,00	0	0	0
25/03/2022	●	0.000	⊘	1	273.128,75	100.00	NOR	0,00	0,00	0,00	0,00	53,02	0,00	0,00	0	0	0
19/03/2022	●	0.000	⊘	1	271.677,03	100.00	NOR	0,00	0,00	0,00	0,00	53,02	0,00	0,00	0	0	0
26/02/2022	●	0.000	⊘	1	271.677,03	100.00	NOR	0,00	0,00	0,00	0,00	53,02	0,00	0,00	0	0	0
09/02/2022	●	0.000	⊘	1	272.932,19	100.00	NOR	0,00	0,00	0,00	0,00	53,02	0,00	0,00	0	0	0
23/01/2022	●	0.000	⊘	1	272.932,19	100.00	NOR	0,00	0,00	0,00	0,00	53,02	0,00	0,00	0	0	0
11/01/2022	●	0.000	⊘	1	271.610,00	100.00	NOR	0,00	0,00	0,00	0,00	53,02	0,00	0,00	0	0	0
22/12/2022	●	0.000	⊘	1	271.610,00	100.00	NOR	0,00	0,00	0,00	0,00	53,02	0,00	0,00	0	0	0
25/11/2022	●	0.000	⊘	2	341.610,00	100.00	NOR	0,00	0,00	0,00	0,00	53,02	0,00	0,00	0	0	0
24/10/2022	●	0.000	▲	2	344.777,15	100.00	NOR	0,00	0,00	0,00	0,00	53,02	0,00	0,00	0	0	0
28/09/2022	●	0.003	⊘	2	70.160,00	100.00	NOR	0,00	0,00	0,00	0,00	53,02	0,00	0,00	0	0	0
24/08/2022	●	0.003	⊘	2	70.150,00	100.00	NOR	0,00	0,00	0,00	0,00	53,02	0,00	0,00	0	0	0
17/08/2022	●	0.003	⊘	2	70.140,00	100.00	NOR	0,00	0,00	0,00	0,00	53,02	0,00	0,00	0	0	0
24/07/2022	●	0.003	⊘	2	70.140,00	100.00	NOR	0,00	0,00	0,00	0,00	53,02	0,00	0,00	0	0	0
14/07/2022	●	0.003	⊘	2	70.000,00	100.00	NOR	0,00	0,00	0,00	0,00	53,02	0,00	0,00	0	0	0
23/06/2022	●	0.003	⊘	2	70.000,00	100.00	NOR	0,00	0,00	0,00	0,00	53,02	0,00	0,00	0	0	0
11/06/2022	●	0.003	⊘	2	70.000,00	100.00	NOR	0,00	0,00	0,00	0,00	53,02	0,00	0,00	0	0	0

Gráficos

Montos expresados en unidades de soles*



NOR: Normal, CPP: Con Problemas Potenciales, DEF: Deficiente, DUD: Dudoso, PER: Pérdida, SCAL: Sin Calificación



Reporte de Vencidos

Montos expresados en unidades de soles*

Fuente - Acreedor	FEB 2022			MAR 2022			ABR 2022			MAY 2022		
	# Docs.	Monto *	Dias V.	# Docs.	Monto *	Dias V.	# Docs.	Monto *	Dias V.	# Docs.	Monto *	Dias V.
Documentos Impagos												
ENTEL PERU S.A.		0,00			0,00			0,00			0,00	
Total	0			0			0			0		

Montos expresados en unidades de soles*

Fuente - Acreedor	OCT 2021			NOV 2021			DIC 2021			ENE 2022		
	# Docs.	Monto *	Dias V.	# Docs.	Monto *	Dias V.	# Docs.	Monto *	Dias V.	# Docs.	Monto *	Dias V.
Documentos Impagos												
ENTEL PERU S.A.		0,00	0		0,00			0,00			0,00	
Total	0			0			0			0		

Montos expresados en unidades de soles*

Fuente - Acreedor	JUN 2021			JUL 2021			AGO 2021			SET 2021		
	# Docs.	Monto *	Dias V.	# Docs.	Monto *	Dias V.	# Docs.	Monto *	Dias V.	# Docs.	Monto *	Dias V.
Documentos Impagos												
ENTEL PERU S.A.	1	53,02	171	1	53,02	174	1	53,02	177	1	53,02	180
Total	1	53,02	171	1	53,02	174	1	53,02	177	1	53,02	180

Reporte SBS/Microfinanzas

Montos expresados en unidades de soles*

Última fecha reportada por la SBS : 30/04/2022

ÚLTIMOS 6 MESES		DIC 2021 (SBS: NOV 2021)	ENE 2022 (SBS: DIC 2021)	FEB 2022 (SBS: ENE 2022)	MAR 2022 (SBS: FEB 2022)	ABR 2022 (SBS: MAR 2022)	MAY 2022 (SBS: ABR 2022)
% Porcentaje de Calificación	NOR (Normal)	100,00	100,00	100,00	100,00	100,00	100,00
	CPP (Con Problemas Pote.)	0,00	0,00	0,00	0,00	0,00	0,00
	DEF (Deficiente)	0,00	0,00	0,00	0,00	0,00	0,00
	DUD (Dudoso)	0,00	0,00	0,00	0,00	0,00	0,00
	PER (Pérdida)	0,00	0,00	0,00	0,00	0,00	0,00

Institución	DIC 2021 (SBS: NOV 2021)		ENE 2022 (SBS: DIC 2021)		FEB 2022 (SBS: ENE 2022)		MAR 2022 (SBS: FEB 2022)		ABR 2022 (SBS: MAR 2022)		MAY 2022 (SBS: ABR 2022)	
	Monto *	Dias V.	Monto *	Dias V.	Monto *	Dias V.	Monto *	Dias V.	Monto *	Dias V.	Monto *	Dias V.
BBVA	971.500,11		1.156.199,28		1.148.875,68		942.853,52		1.131.436,61		1.123.404,38	
SCOTIABANK												
TOTAL	971.500,11		1.156.199,28		1.148.875,68		942.853,52		1.131.436,61		1.123.404,38	

Última fecha reportada por la SBS : 30/04/2022

Operación	DIC 2021 (SBS: NOV 2021)		ENE 2022 (SBS: DIC 2021)		FEB 2022 (SBS: ENE 2022)		MAR 2022 (SBS: FEB 2022)		ABR 2022 (SBS: MAR 2022)		MAY 2022 (SBS: ABR 2022)	
	Monto *	Dias V.	Monto *	Dias V.	Monto *	Dias V.	Monto *	Dias V.	Monto *	Dias V.	Monto *	Dias V.
RESUMEN												
- Total Deuda	971.500,11		1.156.199,28		1.148.875,68		942.853,52		1.131.436,61		1.123.404,38	
- Línea No Utilizada	16.881,53		32.065,25		39.471,62		44.430,31		86.883,51		94.953,64	
- Garantías	529.639,00		729.639,00		729.639,00		529.639,00		729.639,00		729.639,00	
- PROGRAMA REACTIVA PERU	271.610,00		271.610,00		271.610,00		271.610,00		271.610,00		271.610,00	
CREDITOS DIRECTOS												
- CRÉDITOS VIGENTES	464.687,11		649.386,28		642.062,68		436.040,52		624.623,61		616.591,38	
-- MedE: Cred. Rev. Línea Tarj. Crédito	8.429,67		1.031,00		1.539,71		3.366,33					
-- MedE: Préstamos	456.257,44		648.355,28		640.522,97		432.674,19		624.623,61		616.591,38	
--- NoRevolventes	456.257,44		648.355,28		640.522,97		432.674,19		624.623,61		616.591,38	
CREDITOS INDIRECTOS												
- Cartas Fianza Otorgadas	506.813,00		506.813,00		506.813,00		506.813,00		506.813,00		506.813,00	
LÍNEA NO UTIL. Y CRED. NO DESEMB.												

- LinCredPréstamos	15.311,19	23.096,25	31.011,32	37.796,64	46.883,51	54.953,64
- LinCredTarjetaCrédito	1.570,34	8.969,00	8.460,30	6.633,67	40.000,00	40.000,00
GARANTIAS						
- GARANTIAS RECIBIDAS	529.639,50	729.639,50	729.639,50	529.639,50	729.639,50	729.639,50
-- Gob. Nacional Reprog. Reactiva Perú	258.029,50	258.029,50	258.029,50	258.029,50	258.029,50	258.029,50
-- GtiasNoPref(AvalyFianza)	271.610,00	471.610,00	471.610,00	271.610,00	471.610,00	471.610,00

Montos expresados en unidades de soles*

Última fecha reportada por la SBS : 30/04/2022

6 MESES ANTERIORES		JUN 2021 (SBS: MAY 2021)	JUL 2021 (SBS: JUN 2021)	AGO 2021 (SBS: JUL 2021)	SET 2021 (SBS: AGO 2021)	OCT 2021 (SBS: SET 2021)	NOV 2021 (SBS: OCT 2021)
NOR (Normal)		100.00	100.00	100.00	100.00	100.00	100.00
% Porcentaje de Calificación							
CPP (Con Problemas Pote.)		0.00	0.00	0.00	0.00	0.00	0.00
DEF (Deficiente)		0.00	0.00	0.00	0.00	0.00	0.00
DUD (Dudoso)		0.00	0.00	0.00	0.00	0.00	0.00
PER (Pérdida)		0.00	0.00	0.00	0.00	0.00	0.00

Institución	JUN 2021 (SBS: MAY 2021)		JUL 2021 (SBS: JUN 2021)		AGO 2021 (SBS: JUL 2021)		SET 2021 (SBS: AGO 2021)		OCT 2021 (SBS: SET 2021)		NOV 2021 (SBS: OCT 2021)	
	Monto *	Dias V.	Monto *	Dias V.	Monto *	Dias V.	Monto *	Dias V.	Monto *	Dias V.	Monto *	Dias V.
BBVA	471.679,63		510.260,17		507.320,80		978.494,42		980.996,23		971.859,85	
SCOTIABANK												
TOTAL	471.679,63		510.260,17		507.320,80		978.494,42		980.996,23		971.859,85	

Última fecha reportada por la SBS : 30/04/2022

Operación	JUN 2021 (SBS: MAY 2021)		JUL 2021 (SBS: JUN 2021)		AGO 2021 (SBS: JUL 2021)		SET 2021 (SBS: AGO 2021)		OCT 2021 (SBS: SET 2021)		NOV 2021 (SBS: OCT 2021)	
	Monto *	Dias V.	Monto *	Dias V.	Monto *	Dias V.	Monto *	Dias V.	Monto *	Dias V.	Monto *	Dias V.
RESUMEN												
- Total Deuda	471.679,63		510.260,17		507.320,80		978.494,42		980.996,23		971.859,85	
- Línea No Utilizada	9.930,38		6.889,84		9.829,05		9.928,59		7.426,77		16.476,98	
- Garantías	529.639,00		529.639,00		529.639,00		529.639,00		529.639,00		529.639,00	
CREDITOS DIRECTOS												
- PROGRAMA REACTIVA PERU	271.610,00		271.610,00		271.610,00		271.610,00		271.610,00		271.610,00	
-- Reprgr. Emergencia Sanitaria	69,68		3.110,32		170,95		71,92		2.573,23		1.152,19	
- CRÉDITOS VIGENTES	471.679,63		474.720,17		471.780,80		471.681,42		474.183,23		465.046,85	
-- Pyme: Cred.Rev.LíneaTarj.Crédito	200.069,63		203.110,17		200.170,80		200.071,42		2.573,23		1.152,19	
-- Pyme:Préstamos	271.610,00		271.610,00		271.610,00		271.610,00		471.610,00		463.894,66	
--- NoRevolventes	271.610,00		271.610,00		271.610,00		271.610,00		471.610,00		463.894,66	
CREDITOS INDIRECTOS												
- CartasFianzaOtorgadas			35.540,00		35.540,00		506.813,00		506.813,00		506.813,00	
LÍNEA NO UTIL. Y CRED. NO DESEMB.												
- LinCredPréstamos											7.629,16	
- LinCredTarjetaCrédito	9.930,38		6.889,84		9.829,05		9.928,59		7.426,77		8.847,82	
GARANTIAS												
- GARANTIAS RECIBIDAS	529.639,50		529.639,50		529.639,50		529.639,50		529.639,50		529.639,50	
-- Gob. Nacional Reactiva Perú	258.029,50		258.029,50									
-- Gob. Nacional Reprog. Reactiva Perú					258.029,50		258.029,50		258.029,50		258.029,50	
-- GtiasNoPref(AvalyFianza)	271.610,00		271.610,00		271.610,00		271.610,00		271.610,00		271.610,00	

Reporte SBS/Microfinanzas por entidades

Reportado por : BBVA

Última fecha reportada por la SBS : 30/04/2022

Operación	DIC 2021 (SBS: NOV2021)		ENE 2022 (SBS: DIC2021)		FEB 2022 (SBS: ENE2022)		MAR 2022 (SBS: FEB2022)		ABR 2022 (SBS: MAR2022)		MAY 2022 (SBS: ABR2022)	
	Monto *	Dias V.	Monto *	Dias V.	Monto *	Dias V.	Monto *	Dias V.	Monto *	Dias V.	Monto *	Dias V.
Calificación (2)	NOR		NOR		NOR		NOR		NOR		NOR	
RESUMEN												
- Total Deuda	971.500,11		1.156.199,28		1.148.875,68		942.853,52		1.131.436,61		1.123.404,38	
- Línea No Utilizada	16.881,53		32.065,25		39.471,62		44.430,31		86.883,51		94.953,64	
- Garantías	529.639,00		729.639,00		729.639,00		529.639,00		729.639,00		729.639,00	

- PROGRAMA REACTIVA PERU	271.610,00	271.610,00	271.610,00	271.610,00	271.610,00	271.610,00
CREDITOS DIRECTOS						
- CRÉDITOS VIGENTES	464.687,11	649.386,28	642.062,68	436.040,52	624.623,61	616.591,38
-- MedE: Cred.Rev.LineaTarj. Crédito	8.429,67	1.031,00	1.539,71	3.366,33		
-- MedE: Préstamos	456.257,44	648.355,28	640.522,97	432.674,19	624.623,61	616.591,38
--- NoRevolventes	456.257,44	648.355,28	640.522,97	432.674,19	624.623,61	616.591,38
CREDITOS INDIRECTOS						
- CartasFianzaOtorgadas	506.813,00	506.813,00	506.813,00	506.813,00	506.813,00	506.813,00
LINEA NO UTIL. Y CRED. NO DESEMB.						
- LinCredPréstamos	15.311,19	23.096,25	31.011,32	37.796,64	46.883,51	54.953,64
- LinCredTarjetaCrédito	1.570,34	8.969,00	8.460,30	6.633,67	40.000,00	40.000,00
GARANTIAS						
- GARANTIAS RECIBIDAS	529.639,50	729.639,50	729.639,50	529.639,50	729.639,50	729.639,50
-- Gob. Nacional Reprog. Reactiva Perú	258.029,50	258.029,50	258.029,50	258.029,50	258.029,50	258.029,50
-- GtiasNoPref(AvalyFianza)	271.610,00	471.610,00	471.610,00	271.610,00	471.610,00	471.610,00

Última fecha reportada por la SBS : 30/04/2022

Operación	JUN 2021 (SBS: MAY2021)		JUL 2021 (SBS: JUN2021)		AGO 2021 (SBS: JUL2021)		SET 2021 (SBS: AGO2021)		OCT 2021 (SBS: SET2021)		NOV 2021 (SBS: OCT2021)	
	Monto *	Dias V.	Monto *	Dias V.	Monto *	Dias V.	Monto *	Dias V.	Monto *	Dias V.	Monto *	Dias V.
Calificación (2)	NOR		NOR		NOR		NOR		NOR		NOR	
RESUMEN												
- Total Deuda	471.679,63		510.260,17		507.320,80		978.494,42		980.996,23		971.859,85	
- Linea No Utilizada	9.930,38		6.889,84		9.829,05		9.928,59		7.426,77		16.476,98	
- Garantías	529.639,00		529.639,00		529.639,00		529.639,00		529.639,00		529.639,00	
CREDITOS DIRECTOS												
- PROGRAMA REACTIVA PERU	271.610,00		271.610,00		271.610,00		271.610,00		271.610,00		271.610,00	
-- Reprogr. Emergencia Sanitaria	69,68		3.110,32		170,95		71,92		2.573,23		1.152,19	
- CRÉDITOS VIGENTES	471.679,63		474.720,17		471.780,80		471.681,42		474.183,23		465.046,85	
-- Pyme: Cred.Rev.LineaTarj. Crédito	200.069,63		203.110,17		200.170,80		200.071,42		2.573,23		1.152,19	
-- Pyme: Préstamos	271.610,00		271.610,00		271.610,00		271.610,00		471.610,00		463.894,66	
--- NoRevolventes	271.610,00		271.610,00		271.610,00		271.610,00		471.610,00		463.894,66	
CREDITOS INDIRECTOS												
- CartasFianzaOtorgadas			35.540,00		35.540,00		506.813,00		506.813,00		506.813,00	
LINEA NO UTIL. Y CRED. NO DESEMB.												
- LinCredPréstamos											7.629,16	
- LinCredTarjetaCrédito	9.930,38		6.889,84		9.829,05		9.928,59		7.426,77		8.847,82	
GARANTIAS												
- GARANTIAS RECIBIDAS	529.639,50		529.639,50		529.639,50		529.639,50		529.639,50		529.639,50	
-- Gob. Nacional Reactiva Perú	258.029,50		258.029,50									
-- Gob. Nacional Reprog. Reactiva Perú					258.029,50		258.029,50		258.029,50		258.029,50	
-- GtiasNoPref(AvalyFianza)	271.610,00		271.610,00		271.610,00		271.610,00		271.610,00		271.610,00	

Reportado por : SCOTIABANK

Última fecha reportada por la SBS : 30/04/2022

Operación	DIC 2021 (SBS: NOV2021)		ENE 2022 (SBS: DIC2021)		FEB 2022 (SBS: ENE2022)		MAR 2022 (SBS: FEB2022)		ABR 2022 (SBS: MAR2022)		MAY 2022 (SBS: ABR2022)	
	Monto *	Dias V.	Monto *	Dias V.	Monto *	Dias V.	Monto *	Dias V.	Monto *	Dias V.	Monto *	Dias V.
Calificación (2)												
RESUMEN												

Última fecha reportada por la SBS : 30/04/2022

Operación	JUN 2021 (SBS: MAY2021)		JUL 2021 (SBS: JUN2021)		AGO 2021 (SBS: JUL2021)		SET 2021 (SBS: AGO2021)		OCT 2021 (SBS: SET2021)		NOV 2021 (SBS: OCT2021)	
	Monto *	Dias V.	Monto *	Dias V.	Monto *	Dias V.	Monto *	Dias V.	Monto *	Dias V.	Monto *	Dias V.
Calificación (2)												
RESUMEN												

Rectificaciones SBS

Entidad	Periodo SBS	Cuenta	Concepto Rectificación	Dice	Debe Decir
---------	-------------	--------	------------------------	------	------------

Aval/Codeudor

Montos expresados en unidades de soles*

Es Avalista de:			Información reportada por la SBS al 30/04/2022		
Tipo Doc	Nro Documento	Nombre/Razón Social	Act	Pre	12m

Montos expresados en unidades de soles*

Quiénes lo Avalan:			Información reportada por la SBS al 30/04/2022		
Tipo Doc	Nro Documento	Nombre/Razón Social	Act	Pre	12m
C/E	00000882065	HIDALGO MONTALBAN JULIO JAVIER	●	●	●
Institución SBS		Calif. (2)	Saldo *		
BANCO BBVA PERÚ		NOR	471.610,00		

Montos expresados en unidades de soles*

Es Avalista de:			Información Reportada por Entidades de Microfinanzas / Otros Créditos		
Tipo Doc	Nro Documento	Nombre/Razón Social	Act	Pre	12m

Montos expresados en unidades de soles*

Quiénes lo Avalan:			Información Reportada por Entidades de Microfinanzas / Otros Créditos		
Tipo Doc	Nro Documento	Nombre/Razón Social	Act	Pre	12m

Documentos Protestados como Deudor/Aceptante

Montos expresados en unidades*

Reportado por la Cámara de Comercio de Lima (CCL)

Documentos Protestados sin Regularizar			
	# Doc	Monto (S/) *	Max Días Venc.
Total:	0	0,00	

Tipo de Cambio 3.701

Nro. Secuencia	Tip. **	Acreedor/Girador	Tipo Doc.	Moneda	Monto *	Monto * (S/)	Boletín	F. Protesto	F. Venc	Días Venc.

**PR: Protestos, CJ: Cobranza Judicial, MO: Moras, PP: Procesos Penales

Montos expresados en unidades*

Reportado por la Cámara de Comercio de Lima (CCL)

Documentos Protestados Regularizados		
	# Doc	Monto (S/) *
Total:	0	0,00

Nro. Secuencia	Tip. **	Acreedor/Girador	Tipo Doc.	Moneda	Monto *	Monto * (S/)	Boletín	F. Protesto	F. Venc.	F. Reg

**PR: Protestos, CJ: Cobranza Judicial, MO: Moras, PP: Procesos Penales

Detalle de Vencidos

Comercio Exterior

Montos expresados en unidades de dólares

Muestra información reportada por la SUNAT desde el 07/02/2011

Resumen por Ejercicio

Ejercicio	Actividad	Número de Operaciones	Importe USD *	N° Países	3 países con mayor número de operaciones
2021	IMPORTACIÓN	1	3.043,75	1	MALAYSIA

Resumen por Meses

Actividad	Ejercicio	Mes	Número de Operaciones	Importe USD *	N° Países	3 países con mayor número de operaciones
IMPORTACIÓN	2021	FEBRERO	1	3.043,75	1	MALAYSIA

PUBLICACIÓN DIARIO "EL PERUANO"

Reporte Otros Créditos

Institución	DIC 2021		ENE 2022		FEB 2022		MAR 2022		ABR 2022		MAY 2022	
	Monto *	Dias V.	Monto *	Dias V.	Monto *	Dias V.	Monto *	Dias V.	Monto *	Dias V.	Monto *	Dias V.
Institución	JUN 2021		JUL 2021		AGO 2021		SET 2021		OCT 2021		NOV 2021	
	Monto *	Dias V.	Monto *	Dias V.	Monto *	Dias V.	Monto *	Dias V.	Monto *	Dias V.	Monto *	Dias V.

Reporte Otros Créditos por entidades

Sin Información