



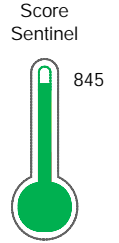
Reporte de Deudas

El reporte contiene solo los títulos seleccionados

- Información General
- Consulta Rápida
- Principales Acreedores
- Detalle Variación
- Posición Histórica
- Gráficos
- Rep. Vencidos
- Rep. SBS/Microf.
- SBS/Microf. Entidades
- Rectificaciones SBS
- Avalados/Avalistas
- Hechos de Importancia
- Documentos CCL
- Detalle de Vencidos
- Comercio Exterior
- Otros Créditos
- Otros Créd. Entidades
- Otros Rep. Negativos

RUC 20509422444 - ICO LOGISTICA S.A.C.

Fecha Proceso	Tipo Doc.	N. Doc.	Nota	Deuda Total *	Var.	Actual	Previo	12m
22/04/2024	RUC	20509422444	0.000	23.043.938,83		●	●	●



Excelente Puntaje

*** La persona consultada cuenta con los siguientes créditos e indicadores.**

- Línea de Crédito
- Está Avalado
- Reprogramados DU N 026-

Sentinel Sabio

Bancarizado: SI

Recomendación de Sentinel Sabio

Evaluación Crediticia



APROBAR
Producto Genérico

Detalle:

- Cumple con todas las reglas de evaluación

Cuota Estimada Mensual

S/ 1031323,



Score Sentinel

Nivel de Riesgo



Excelente Puntaje

Recomendación:

Estadísticamente, en este nivel de score, 6 de 100 empresas podrían caer en incumplimiento en los próximos 12 meses

Información General

Datos Principales

24/01/2024: Última actualización de información reportada por SUNAT

Razón Social:	ICO LOGISTICA S.A.C.		
Nombre Comercial:	ICO FOOD SERVICE		
Tipo de Contribuyente:	SOCIEDAD ANONIMA CERRADA		
Estado de Contribuyente:	ACTIVO	Condición del Contribuyente:	HABIDO
Inicio de Actividades:	13/09/2004		
Tamaño contribuyente:	PRINCIPAL	Dependencia:	INTENDENCIA LIMA PRICO
Actividad Económica Principal	VTA. MIN. ALIMENTOS, BEBIDAS, TABACO.		
Actividad Económica Secundaria 1	VTA. MIN. EN ALMACENES NO ESPE	Actividad Económica Secundaria 2	-
Fecha Inscripción RRPP:	03/09/2004	Número de Partida Registral:	-
Folio:	-	Asiento:	-

Agente de retención

Direcciones Registradas

Dirección	Fuente
JIRON TINAJONES NRO 177 DTO. 1002 URBANIZACION TAMBO DE MONTERRICO SANTIAGO DE SURCO - LIMA - LIMA	SUNAT - DOMICILIO FISCAL
PARQUE INDUSTRIAL DE CUSCO - PRI WANCHAO - CUSCO - CUSCO (.)	SUNAT - SUCURSAL
CALLE TINAJONES NRO. 177 DTO. 1002 SANTIAGO DE SURCO - LIMA - LIMA (EDIFICIO EMPRESARIAL MADRID)	SUNAT - SUCURSAL
PARQUE Z AUXILIAR ZONA INDUSTRIAL P. INDUSTRIAL ALTO DE LA ALIANZA - TACNA - TACNA (PARQUE INDUSTRIAL)	SUNAT - SUCURSAL
VIA. HUAYLLAR - SAYLLA CHICO NRO. S/N OROPESA - QUISPICANCHI - CUSCO (VÍA PRINCIPAL CUSCO - URCOS)	SUNAT - SUCURSAL
MZA. G LTE. 18 URBANIZACION SEMIRUSTICA CHILLON - ENS PUENTE PIEDRA - LIMA - LIMA	SUNAT - SUCURSAL
AVENIDA CAL. 1 NRO. 159 A.V. VALLE CHILLON PUENTE PIEDRA - LIMA - LIMA (ESQUINA PISCINA LAS TERRAZAS)	SUNAT - SUCURSAL
CALLE CAYETANO ARENAS NRO. 143 URBANIZACION PARQUE INDUSTRIAL AREQUIPA - AREQUIPA - AREQUIPA	SUNAT - SUCURSAL

Representantes Legales

Nro Documento	Nombre de Representante	Act	Pre	12m	Fecha desde que ocupa Cargo	Cargo
07885245	CASTILLO ORBEGOSO WILLIAMS ARTURO				21/11/2007	GERENTE GENERAL
42367177	PINTO RIVERA MARIA ALEJANDRA				16/12/2016	APODERADO

Empresas Relacionadas a:

CASTILLO ORBEGOSO WILLIAMS ARTURO

Ruc	Razón Social	Semáforos			Fecha desde que ocupa Cargo	Cargo	Estado
		Act	Pre	12m			
20347198880	INVERSIONES ABRIL S.A.				03/01/2006	GERENTE GENERAL	BAJA DE OFICIO
20515532502	INKAPETS EMPRESA INDIVIDUAL DE RESPONSABILIDAD LIMITADA - INK				08/03/2007	GERENTE	BAJA DE OFICIO
20546853439	ICO DISTRIBUCIONES S.A.C.				15/02/2012	GERENTE GENERAL	BAJA DE OFICIO
20608347276	ZOALU FRANQUICIAS E.I.R.L.				10/08/2021	-	ACTIVO

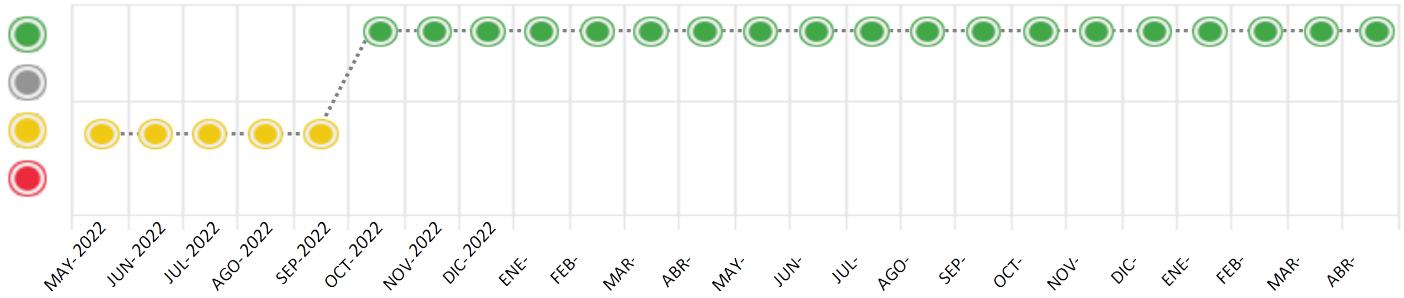
Consulta Rápida

Documento de identidad consultado

Fecha Proceso	Tipo Doc.	N. Doc.	Nombre o Raz. Social	Nota	Deuda Total *	Var.	Actual	Previo	12m
22/04/2024	RUC	20509422444	ICO LOGISTICA S.A.C.	0.000	23.043.938,83		●	●	●

Montos expresados en unidades de soles*

Semáforos de los últimos 24 meses



Semáforo	Descripción
●	No registra información de deudas
●	Mínimo Riesgo: Sin deudas vencidas
●	Mediano Riesgo: Deudas con poco atraso*
●	Alto Riesgo: Deudas con atraso significativo*

*Semáforo deuda menor: Deuda vencida menor S/ 100 personas naturales o menor S/ 500 personas jurídicas

Verde: 0 <= Sem. < 0.001
 Amarillo: 0.001 <= Sem. <= 2
 Rojo: 2 < Sem. <= 6

Variación	Descripción
▼	Variación Negativa: La nueva información reportada ha incrementado tu riesgo crediticio
▲	Variación Positiva: La nueva información ha mejorado tu posición de riesgo
%	Variación Porcentual Positiva: El monto total reportado por la SBS/Microfinanzas o número de instituciones financieras ha aumentado
%	Variación Porcentual Negativa: El monto total reportado por la SBS/Microfinanzas o número de instituciones financieras ha disminuido
≡	Aproximadamente igual o igual

Detalle de la deuda SBS/Microfinanzas

Entidad	Deuda Anterior			Deuda a ABR 2024				Rect. (1)	Disc.
	OCT 2023	ENE 2024	MAR 2024	Fecha Inf.	Calif. (2)	Monto *	Días Venc.		
	13.116.958,70	12.183.386,31	11.729.439,99	31/03/2024	NOR	0			
	7.601.163,30	7.542.371,17	7.726.291,95	31/03/2024	NOR	0			
	1.907.889,55	3.399.419,83	2.988.003,46	31/03/2024	NOR	0			
	505.033,60	490.000,00	493.723,95	31/03/2024	NOR	0			
TOTAL	23.131.045,15	23.615.177,31	22.937.459,35			23.043.938,83			

(1) Ver detalle en el cuadro de Rectificaciones SBS

(2) NOR: Normal, CPP: Con Problemas Potenciales, DEF: Deficiente, DUD: Dudoso, PER: Pérdida, SCAL: Sin Calificación

Detalle de la deuda de Otros Créditos

Entidad	Deuda Anterior			Deuda a ABR 2024				Disc.
	OCT 2023	ENE 2024	MAR 2024	Fecha Inf.	Calif. (2)	Monto	Días Venc.	
TOTAL								

(2) NOR: Normal, CPP: Con Problemas Potenciales, DEF: Deficiente, DUD: Dudoso, PER: Pérdida, SCAL: Sin Calificación

Detalle de vencidos

# Doc	Fuente - Acreedor	Monto *	Días Venc.

Utilización de Líneas de Crédito

Instituciones	**	Línea Aprobada	Línea No Utilizada	Línea Utilizada	% L. Uti.
BBVA	TOT		25.373,24		
BCP	TOT		11.737,55		
BIF	AVF		1.000.000,00		
BANCO PICHINCHA	TCO	74.360,00			0%
BANCO PICHINCHA	TOT		55.488,14		
TOTAL		74.360,00	1.092.598,93		0%

**(AVF): Avales y Fianzas, (TCO): Tarjetas de Crédito de Consumo, (TOT): Otras Tarjetas de Crédito

Principales Acreedores

Montos expresados en unidades de soles*

Resumen de Deudas

Descripción de la Deuda	Monto *	Días
Deuda total SBS al 31/03/2024	23.043.938,83	
% Calificación normal	100,00	
Peor Calificación (2)	NOR	
Otros Créditos	0,00	****

Detalle de deuda SBS/Microfinanzas

Institución SBS	Calif. (2)	Saldo *	% Ven.	Días Venc.	Rect.(1)
BBVA	NOR	11.464.317,22	0,00		
BCP	NOR	7.486.243,87	0,00		
BIF	NOR	3.584.515,86	0,00		
BANCO PICHINCHA	NOR	508.861,88	0,00		
Deuda Total SBS/MicroFinanzas		23.043.938,83	0		

Detalle de Riesgos SBS/Microfinanzas

Concepto	Saldo *
Deuda Directa	11.667.517,83
Deuda Indirecta	11.376.421,00
Deuda Castigada	0,00
Deuda Total SBS/MicroFinanzas	23.043.938,83
Línea Tarj.Cred. No utilizada	92.598,93
Total Riesgo SBS/MicroFinanzas	23.136.537,76

Detalle de deuda Otros Créditos

Empresa	Calif. (2)	Saldo *	% Ven.	Días Venc.	Disc.
Deuda Total Otros Créditos		0,00	0		

Detalle de vencidos

# Doc	Fuente - Acreedor	Monto *	Días Venc.
-------	-------------------	---------	------------

Detalle Variación

Montos expresados en unidades de soles*

Resumen de la variación

Descripción de la deuda	21/03/2024	22/04/2024	Variación
Score	0.000	0.000	0.000
Nro. Entidades SBS/Microf.	4	4	0
Riesgo Total SBS/Microf. *	22.937.459,35	23.043.938,83	
Deuda Directa	11.561.038,35	11.667.517,83	106.479,48
Deuda Indirecta	11.376.421,00	11.376.421,00	0,00
Deuda Castigada	0,00	0,00	0,00

Variación del Riesgo Total SBS/Microf. *	Antes	22/04/2024	Variación
Último Mes	22.937.459,35	23.043.938,83	106.479,48
Último Trimestre	23.615.177,31	23.043.938,83	-571.238,48
Último Semestre	23.131.045,15	23.043.938,83	-87.106,32
Último Año	22.592.103,90	23.043.938,83	451.834,93

Calificación SBS/Microf.	21/03/2024	22/04/2024	Variación
% NOR (Normal)	100.00	100.00	0.00
% CPP (Con Problemas Potenciales)	0.00	0.00	0.00
% DEF (Deficiente)	0.00	0.00	0.00
% DUD (Dudoso)	0.00	0.00	0.00
% PER (Pérdida)	0.00	0.00	0.00

Deuda vencida *	21/03/2024	22/04/2024	Variación
Total deuda vencida	0,00	0,00	0,00
Deuda por Otros Créditos *	21/03/2024	22/04/2024	Variación



Total deuda otros créditos	0,00	0,00	0,00
----------------------------	------	------	------

Detalle de la variación			
Fuente - Acreedor *	21/03/2024	22/04/2024	Variación

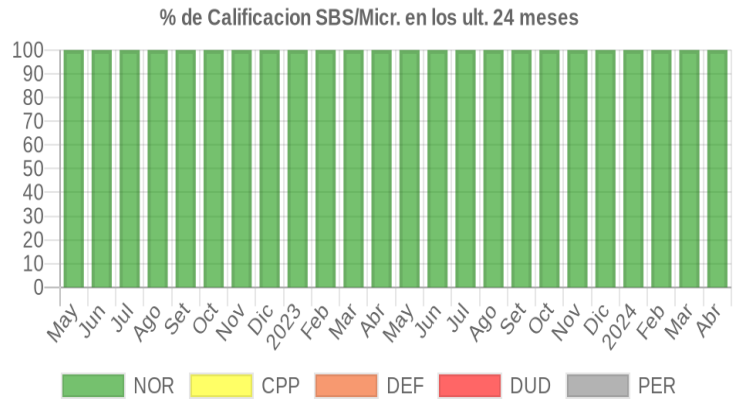
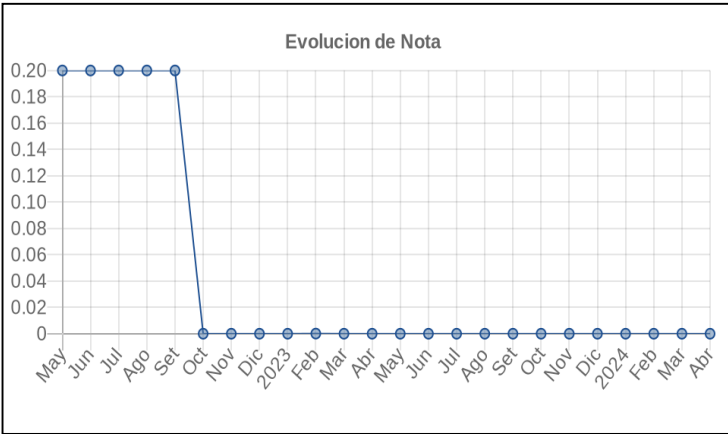
Posición Histórica

Montos expresados en unidades de soles*

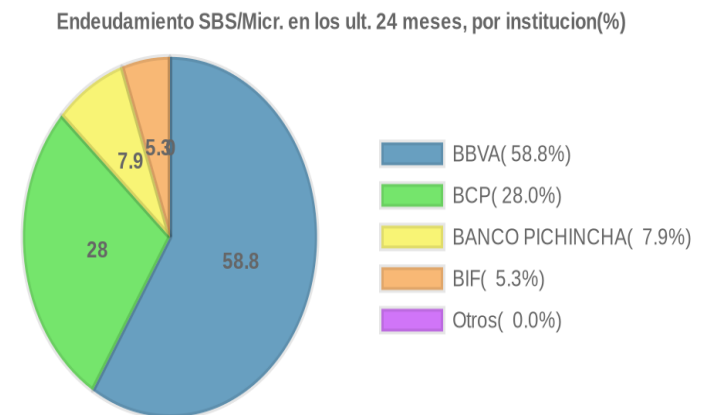
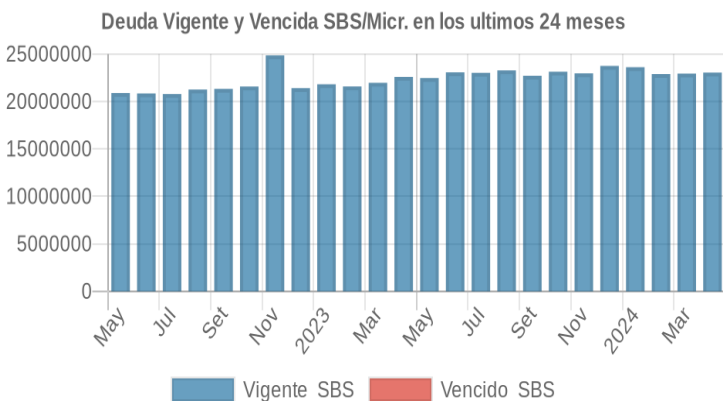
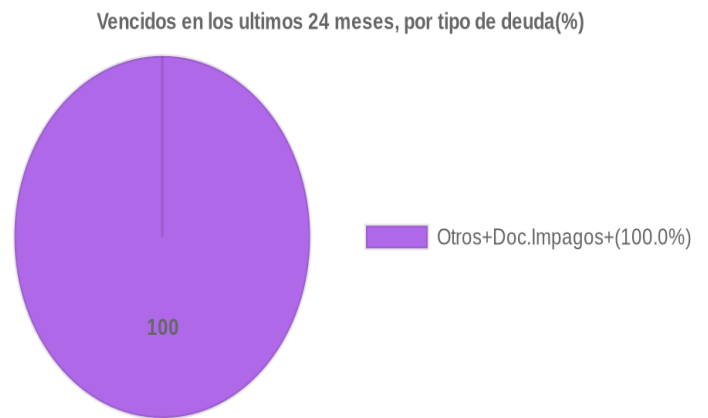
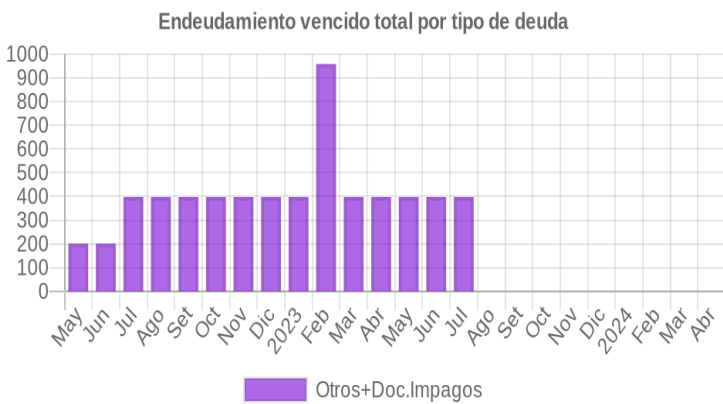
Fecha de Proceso	Sema. Actual	Sem. Riesgo	Var.	Superintendencia de Banca y Seguros (SBS/Microfinan.)				Otros Créditos	Otros Vencidos *				Ctas. Cerr./Anu.		Otros Repor. Negati.	
				# Enti.	Deuda Total *	% Cali. normal	Peor Califi.(2)		Deuda Vencida *	Protestos	Docs. Impagos	Deuda Tributaria	Deuda Laboral	Cta. Cte.		Tar. Créd.
22/04/2024	●	0.000	☰	4	23.043.938,83	100.00	NOR	0,00	0,00	0,00	0,00	0,00	0,00	0	0	0
21/03/2024	●	0.000	☰	4	22.937.459,35	100.00	NOR	0,00	0,00	0,00	0,00	0,00	0,00	0	0	0
21/02/2024	●	0.000	☰	4	22.887.764,81	100.00	NOR	0,00	0,00	0,00	0,00	0,00	0,00	0	0	0
19/01/2024	●	0.000	☰	4	23.615.177,31	100.00	NOR	0,00	0,00	0,00	0,00	0,00	0,00	0	0	0
17/01/2024	●	0.000	☰	4	23.748.204,74	100.00	NOR	0,00	0,00	0,00	0,00	0,00	0,00	0	0	0
22/12/2023	●	0.000	☰	4	23.748.204,74	100.00	NOR	0,00	0,00	0,00	0,00	0,00	0,00	0	0	0
23/11/2023	●	0.000	☰	4	22.962.036,07	100.00	NOR	0,00	0,00	0,00	0,00	0,00	0,00	0	0	0
23/10/2023	●	0.000	☰	4	23.131.045,15	100.00	NOR	0,00	0,00	0,00	0,00	0,00	0,00	0	0	0
21/09/2023	●	0.000	☰	4	22.708.880,82	100.00	NOR	0,00	0,00	0,00	0,00	0,00	0,00	0	0	0
24/08/2023	●	0.000	☰	4	23.275.512,45	100.00	NOR	0,00	0,00	0,00	0,00	0,00	0,00	0	0	0
09/08/2023	●	0.000	☰	4	23.015.957,30	100.00	NOR	0,00	0,00	0,00	0,00	0,00	0,00	0	0	0
24/07/2023	●	0.000	☰	4	23.015.957,30	100.00	NOR	0,00	0,00	0,00	0,00	397,65	0,00	0,00	0	0
22/06/2023	●	0.000	☰	4	23.069.038,08	100.00	NOR	0,00	0,00	0,00	0,00	397,65	0,00	0,00	0	0
21/06/2023	●	0.000	☰	4	22.467.766,28	100.00	NOR	0,00	0,00	0,00	0,00	397,65	0,00	0,00	0	0
22/05/2023	●	0.000	☰	4	22.467.766,28	100.00	NOR	0,00	0,00	0,00	0,00	397,65	0,00	0,00	0	0
19/05/2023	●	0.000	☰	4	22.592.103,90	100.00	NOR	0,00	0,00	0,00	0,00	397,65	0,00	0,00	0	0
24/04/2023	●	0.000	☰	4	22.592.103,90	100.00	NOR	0,00	0,00	0,00	0,00	397,65	0,00	0,00	0	0
14/04/2023	●	0.000	☰	3	21.965.978,71	100.00	NOR	0,00	0,00	0,00	0,00	397,65	0,00	0,00	0	0
22/03/2023	●	0.000	☰	3	21.965.978,71	100.00	NOR	0,00	0,00	0,00	0,00	397,65	0,00	0,00	0	0
17/03/2023	●	0.000	☰	3	21.584.070,06	100.00	NOR	0,00	0,00	0,00	0,00	397,65	0,00	0,00	0	0
09/03/2023	●	0.000	☰	3	21.584.070,06	100.00	NOR	0,00	0,00	0,00	0,00	397,65	0,00	0,00	0	0
24/02/2023	●	0.000	☰	3	21.584.070,06	100.00	NOR	0,00	0,00	0,00	0,00	957,80	0,00	0,00	0	0
21/02/2023	●	0.000	☰	3	21.584.070,06	100.00	NOR	0,00	0,00	0,00	0,00	957,80	0,00	0,00	0	0
01/02/2023	●	0.000	☰	3	21.811.550,17	100.00	NOR	0,00	0,00	0,00	0,00	957,80	0,00	0,00	0	0
27/01/2023	●	0.000	☰	3	21.811.550,17	100.00	NOR	0,00	0,00	0,00	0,00	397,65	0,00	0,00	0	0
23/01/2023	●	0.000	☰	3	21.811.550,17	100.00	NOR	0,00	0,00	0,00	0,00	397,65	0,00	0,00	0	0
19/01/2023	●	0.000	☰	3	21.410.383,21	100.00	NOR	0,00	0,00	0,00	0,00	397,65	0,00	0,00	0	0
22/12/2022	●	0.000	☰	3	21.410.383,21	100.00	NOR	0,00	0,00	0,00	0,00	397,65	0,00	0,00	0	0
16/12/2022	●	0.000	☰	3	24.856.229,33	100.00	NOR	0,00	0,00	0,00	0,00	397,65	0,00	0,00	0	0
13/12/2022	●	0.000	☰	3	24.856.229,33	100.00	NOR	0,00	0,00	0,00	0,00	397,65	0,00	0,00	0	0
23/11/2022	●	0.000	☰	3	24.856.229,33	100.00	NOR	0,00	0,00	0,00	0,00	397,65	0,00	0,00	0	0
18/11/2022	●	0.000	☰	3	21.575.457,94	100.00	NOR	0,00	0,00	0,00	0,00	397,65	0,00	0,00	0	0
26/10/2022	●	0.000	▲	3	21.575.457,94	100.00	NOR	0,00	0,00	0,00	0,00	397,65	0,00	0,00	0	0
24/10/2022	●	0.200	☰	3	21.575.457,94	100.00	NOR	0,00	0,00	0,00	0,00	397,65	0,00	0,00	0	1
19/10/2022	●	0.200	☰	3	21.327.643,97	100.00	NOR	0,00	0,00	0,00	0,00	397,65	0,00	0,00	0	1
22/09/2022	●	0.200	☰	3	21.327.643,97	100.00	NOR	0,00	0,00	0,00	0,00	397,65	0,00	0,00	0	1
22/08/2022	●	0.200	☰	3	21.255.955,52	100.00	NOR	0,00	0,00	0,00	0,00	397,65	0,00	0,00	0	1
19/08/2022	●	0.200	☰	3	20.787.589,88	100.00	NOR	0,00	0,00	0,00	0,00	397,65	0,00	0,00	0	1
25/07/2022	●	0.200	☰	3	20.787.589,88	100.00	NOR	0,00	0,00	0,00	0,00	397,65	0,00	0,00	0	1
22/07/2022	●	0.200	☰	3	20.787.589,88	100.00	NOR	0,00	0,00	0,00	0,00	397,65	0,00	0,00	0	1
06/07/2022	●	0.200	☰	3	20.842.061,18	100.00	NOR	0,00	0,00	0,00	0,00	397,65	0,00	0,00	0	1
23/06/2022	●	0.200	☰	3	20.842.061,18	100.00	NOR	0,00	0,00	0,00	0,00	201,00	0,00	0,00	0	1
23/05/2022	●	0.200	☰	4	20.892.205,61	100.00	NOR	0,00	0,00	0,00	0,00	201,00	0,00	0,00	0	1

Gráficos

Montos expresados en unidades de soles*



NOR: Normal, CPP: Con Problemas Potenciales, DEF: Deficiente, DUD: Dudoso, PER: Pérdida, SCAL: Sin Calificación



Reporte de Vencidos

Montos expresados en unidades de soles*

Fuente - Acreedor	ENE 2024			FEB 2024			MAR 2024			ABR 2024		
	# Docs.	Monto *	Dias V.	# Docs.	Monto *	Dias V.	# Docs.	Monto *	Dias V.	# Docs.	Monto *	Dias V.
Documentos Impagos												
TELEFONICA DEL PERU SAA		0,00			0,00			0,00			0,00	
Total	0			0			0			0		

Montos expresados en unidades de soles*

Fuente - Acreedor	SET 2023			OCT 2023			NOV 2023			DIC 2023		
	# Docs.	Monto *	Dias V.	# Docs.	Monto *	Dias V.	# Docs.	Monto *	Dias V.	# Docs.	Monto *	Dias V.
Documentos Impagos												
TELEFONICA DEL PERU SAA		0,00			0,00			0,00			0,00	
Total	0			0			0			0		

Montos expresados en unidades de soles*

Fuente - Acreedor	MAY 2023			JUN 2023			JUL 2023			AGO 2023		
	# Docs.	Monto *	Dias V.	# Docs.	Monto *	Dias V.	# Docs.	Monto *	Dias V.	# Docs.	Monto *	Dias V.
Documentos Impagos												
TELEFONICA DEL PERU SAA	2	397,65	612	2	397,65	642	2	397,65	67		0,00	0
Total	2	397,65	612	2	397,65	642	2	397,65	67	0		

Reporte SBS/Microfinanzas

Montos expresados en unidades de soles*

Última fecha reportada por la SBS : 31/03/2024

ÚLTIMOS 6 MESES		NOV 2023 (SBS: OCT 2023)	DIC 2023 (SBS: NOV 2023)	ENE 2024 (SBS: DIC 2023)	FEB 2024 (SBS: ENE 2024)	MAR 2024 (SBS: FEB 2024)	ABR 2024 (SBS: MAR 2024)
% Porcentaje de Calificación	NOR (Normal)	100.00	100.00	100.00	100.00	100.00	100.00
	CPP (Con Problemas Pote.)	0.00	0.00	0.00	0.00	0.00	0.00
	DEF (Deficiente)	0.00	0.00	0.00	0.00	0.00	0.00
	DUD (Dudoso)	0.00	0.00	0.00	0.00	0.00	0.00
	PER (Pérdida)	0.00	0.00	0.00	0.00	0.00	0.00

Institución	NOV 2023 (SBS: OCT 2023)		DIC 2023 (SBS: NOV 2023)		ENE 2024 (SBS: DIC 2023)		FEB 2024 (SBS: ENE 2024)		MAR 2024 (SBS: FEB 2024)		ABR 2024 (SBS: MAR 2024)	
	Monto *	Dias V.	Monto *	Dias V.	Monto *	Dias V.	Monto *	Dias V.	Monto *	Dias V.	Monto *	Dias V.
BBVA	12.979.024,51		12.423.767,94		12.183.386,31		11.659.326,00		11.729.439,99		11.464.317,22	
BCP	7.513.913,16		7.725.938,08		7.542.371,17		7.565.545,07		7.726.291,95		7.486.243,87	
BIF	1.964.064,80		3.108.498,72		3.399.419,83		3.169.394,54		2.988.003,46		3.584.515,86	
BANCO PICHINCHA	505.033,60		490.000,00		490.000,00		493.499,20		493.723,95		508.861,88	
SCOTIABANK												
TOTAL	22.962.036,07		23.748.204,74		23.615.177,31		22.887.764,81		22.937.459,35		23.043.938,83	

Última fecha reportada por la SBS : 31/03/2024

Operación	NOV 2023 (SBS: OCT 2023)		DIC 2023 (SBS: NOV 2023)		ENE 2024 (SBS: DIC 2023)		FEB 2024 (SBS: ENE 2024)		MAR 2024 (SBS: FEB 2024)		ABR 2024 (SBS: MAR 2024)	
	Monto *	Dias V.	Monto *	Dias V.	Monto *	Dias V.	Monto *	Dias V.	Monto *	Dias V.	Monto *	Dias V.
RESUMEN												
- Total Deuda	22.962.036,07		23.748.204,74		23.615.177,31		22.887.764,81		22.937.459,35		23.043.938,83	
- Línea No Utilizada	3.104.355,38		1.605.329,24		1.302.488,24		2.359.799,40		2.018.796,78		1.094.249,64	
- Línea Otorgada	76.760,00		74.720,00		74.180,00		76.080,00		75.600,00		74.360,00	
- Garantías	32.857.387,00		29.739.042,00		28.605.451,00		25.916.729,00		28.266.795,00		27.740.964,00	
CREDITOS DIRECTOS												
- CRÉDITOS VIGENTES	11.470.581,18		12.371.783,45		12.238.756,02		11.511.343,52		11.561.038,35		11.667.517,83	
-- GranE: AvancesCC									145.068,32			
-- GranE: Cred.Rev.LíneaTarj.Crédito	32.906,33		23.079,03		9.522,63		36.343,86		14.729,14		28.731,98	
-- GranE: Descuentos					306.159,19		213.961,58		98.003,46		676.668,86	



--- Letras			306.159,19	213.961,58	98.003,46	676.668,86
-- GranE:Préstamos	7.701.215,05	9.202.740,29	8.889.170,63	8.570.960,01	8.708.988,38	8.350.449,57
--- Revolventes	1.677.000,00	2.828.000,00	2.814.500,00	2.602.000,00	2.850.000,00	2.706.500,00
--- NoRevolventes	6.024.215,05	6.374.740,29	6.074.670,63	5.968.960,01	5.858.988,38	5.643.949,57
-- GranE:ArrendamientoFinanc	2.761.504,03	2.720.963,05	2.678.068,34	2.636.645,11	2.594.249,05	2.550.320,42
-- CRÉDITOS COMERCIO EXTERIOR	974.955,77	425.001,08	355.835,23	53.432,96		61.347,00
CREDITOS INDIRECTOS						
- CartasFianzaOtorgadas	11.491.454,89	11.376.421,29	11.376.421,29	11.376.421,29	11.376.421,00	11.376.421,00
LINEA NO UTIL. Y CRED. NO DESEMB.						
- LinCredCC					254.931,68	
- LinCredPréstamos				260.000,00		
- LinCredAvalosFianzas	2.409.184,37	1.000.000,00	1.000.000,00	1.524.377,59	1.000.000,00	1.000.000,00
- LinCredTarjetaCrédito	90.670,66	98.627,97	111.644,36	86.713,15	107.847,88	92.598,93
- OtrasLinCred	604.500,35					
- LinCredEsqMultilinea		506.701,27	190.843,88	488.708,66	656.017,22	1.650,71
LINEAS OTORGADAS						
- LineasTarjetasC	76.760,00	74.720,00	74.180,00	76.080,00	75.600,00	74.360,00
GARANTIAS						
- GARANTIAS RECIBIDAS	32.857.391,87	29.739.047,07	28.605.455,40	25.916.733,27	28.266.799,30	27.740.968,74
-- 1eraHipotecasInmuebles	10.648.637,23	10.365.635,41	3.781.378,91	10.554.303,28	10.487.714,62	10.315.693,90
-- OtrasGarantias	1.061.443,90	1.061.443,90	1.061.443,90	1.061.443,90	1.061.443,90	1.061.443,90
-- Gob. Nacional Reprog. Reactiva Perú	2.486.572,04	2.376.592,23	2.266.136,50	2.155.968,01	2.044.790,70	1.933.348,36
-- OtrasGtiasNoPref	2.856.047,16	2.856.047,16	9.325.532,12	2.816.187,87	2.816.187,87	2.816.187,87
-- GtiasNoPref(AvalyFianza)	15.804.691,54	13.079.328,37	12.170.963,97	9.328.830,21	11.856.662,21	11.614.294,71
- PROGRAMA REACTIVA PERU	3.108.215,05	2.970.740,29	2.832.670,63	2.694.960,01	2.555.988,38	2.416.685,45

Montos expresados en unidades de soles*

Última fecha reportada por la SBS : 31/03/2024

6 MESES ANTERIORES		MAY 2023 (SBS: ABR 2023)	JUN 2023 (SBS: MAY 2023)	JUL 2023 (SBS: JUN 2023)	AGO 2023 (SBS: JUL 2023)	SET 2023 (SBS: AGO 2023)	OCT 2023 (SBS: SET 2023)
% Porcentaje	NOR (Normal)	100.00	100.00	100.00	100.00	100.00	100.00
de	CPP (Con Problemas Pote.)	0.00	0.00	0.00	0.00	0.00	0.00
	DEF (Deficiente)	0.00	0.00	0.00	0.00	0.00	0.00
Calificación	DUD (Dudoso)	0.00	0.00	0.00	0.00	0.00	0.00
	PER (Pérdida)	0.00	0.00	0.00	0.00	0.00	0.00

Institución	MAY 2023 (SBS: ABR 2023)		JUN 2023 (SBS: MAY 2023)		JUL 2023 (SBS: JUN 2023)		AGO 2023 (SBS: JUL 2023)		SET 2023 (SBS: AGO 2023)		OCT 2023 (SBS: SET 2023)	
	Monto *	Dias V.	Monto *	Dias V.	Monto *	Dias V.	Monto *	Dias V.	Monto *	Dias V.	Monto *	Dias V.
BBVA	13.372.526,30		12.733.304,83		12.906.798,36		13.300.717,58		12.805.114,49		13.116.958,70	
BCP	7.840.206,38		8.080.699,65		7.838.903,34		7.752.761,27		7.681.732,73		7.601.163,30	
BIF	750.000,00		1.750.000,00		1.750.000,00		1.717.000,00		1.717.000,00		1.907.889,55	
BANCO PICHINCHA	505.033,60		505.033,60		520.255,60		505.033,60		505.033,60		505.033,60	
SCOTIABANK												
TOTAL	22.467.766,28		23.069.038,08		23.015.957,30		23.275.512,45		22.708.880,82		23.131.045,15	

Última fecha reportada por la SBS : 31/03/2024

Operación	MAY 2023 (SBS: ABR 2023)		JUN 2023 (SBS: MAY 2023)		JUL 2023 (SBS: JUN 2023)		AGO 2023 (SBS: JUL 2023)		SET 2023 (SBS: AGO 2023)		OCT 2023 (SBS: SET 2023)	
	Monto *	Dias V.	Monto *	Dias V.	Monto *	Dias V.	Monto *	Dias V.	Monto *	Dias V.	Monto *	Dias V.
RESUMEN												
- Total Deuda	22.467.766,28		23.069.038,08		23.015.957,30		23.275.512,45		22.708.880,82		23.131.045,15	
- Línea No Utilizada	2.631.001,30		2.417.735,26		2.895.057,48		2.408.338,58		2.910.651,88		3.098.970,45	
- Línea Otorgada	74.300,00		73.580,00		72.560,00		72.160,00		73.900,00		75.860,00	
- Garantías	31.140.086,00		31.014.023,00		30.473.211,00		29.543.509,00		30.396.938,00		33.051.017,00	
CREDITOS DIRECTOS												
- CRÉDITOS VIGENTES	11.976.311,39		11.577.583,19		11.524.502,41		11.784.057,56		11.217.425,93		11.639.590,26	
-- GranE:Cred.Rev.LineaTarj. Crédito	16.225,90		36.759,32		32.503,46		12.835,60		10.662,05		14.877,02	
-- GranE:Préstamos	8.966.604,13		8.277.538,34		8.069.180,92		8.327.799,27		7.659.660,58		7.910.606,82	
--- Revolventes	1.710.000,00		1.210.000,00		1.210.000,00		1.677.000,00		1.217.000,00		1.677.000,00	
--- NoRevolventes	7.256.604,13		7.067.538,34		6.859.180,92		6.650.799,27		6.442.660,58		6.233.606,82	
-- GranE:ArrendamientoFinanc	2.837.499,21		2.966.907,81		2.928.160,26		2.887.197,25		2.846.332,81		2.803.860,31	
-- CRÉDITOS COMERCIO EXTERIOR	155.982,15		296.377,72		494.657,77		556.225,44		700.770,49		910.246,11	
CREDITOS INDIRECTOS												
- CartasFianzaOtorgadas	10.491.454,89		11.491.454,89		11.491.454,89		11.491.454,89		11.491.454,89		11.491.454,89	
LINEA NO UTIL. Y CRED. NO DESEMB.												
- LinCredPréstamos					500.000,00				460.000,00			



- LinCredAvalesFianzas	2.351.922,01	2.334.603,61	2.308.548,42	2.302.027,19	2.341.644,97	2.393.587,80
- LinCredTarjetaCrédito	105.061,09	83.131,65	86.509,06	106.311,39	109.006,91	107.969,98
- CredNoDesembolsados	174.018,20					
- OtrasLinCred						597.412,67
LINEAS OTORGADAS						
- LineasTarjetasC	74.300,00	73.580,00	72.560,00	72.160,00	73.900,00	75.860,00
GARANTIAS						
- GARANTIAS RECIBIDAS	31.140.090,42	31.014.026,95	30.473.215,26	29.543.514,06	30.396.942,01	33.051.022,21
-- 1eraHipotecasInmuebles	10.778.842,98	10.674.391,20	10.643.668,69	10.062.927,46	10.251.879,77	10.523.783,49
-- OtrasGarantias	932.687,59	1.101.303,19	1.101.303,19	1.101.303,19	1.101.303,19	1.061.443,90
-- Gob. Nacional Reprog. Reactiva Perú	3.141.283,30	3.033.230,67	2.924.144,74	2.815.039,42	2.706.128,46	2.596.485,46
-- OtrasGtiasNoPref	2.816.187,87	2.816.187,87	2.816.187,87	2.816.187,87	2.816.187,87	2.856.047,16
-- GtiasNoPref(AvalyFianza)	13.471.088,68	13.388.914,02	12.987.910,77	12.748.056,12	13.521.442,72	16.013.262,20
- PROGRAMA REACTIVA PERU	3.926.604,13	3.791.538,34	3.655.180,92	3.518.799,27	3.382.660,58	3.245.606,82

Reporte SBS/Microfinanzas por entidades

Reportado por : BBVA

Última fecha reportada por la SBS : 31/03/2024

Operación	NOV 2023 (SBS: OCT2023)		DIC 2023 (SBS: NOV2023)		ENE 2024 (SBS: DIC2023)		FEB 2024 (SBS: ENE2024)		MAR 2024 (SBS: FEB2024)		ABR 2024 (SBS: MAR2024)	
	Monto *	Dias V.	Monto *	Dias V.	Monto *	Dias V.	Monto *	Dias V.	Monto *	Dias V.	Monto *	Dias V.
Calificación (2)	NOR		NOR		NOR		NOR		NOR		NOR	
RESUMEN												
- Total Deuda	12.979.024,51		12.423.767,94		12.183.386,31		11.659.326,00		11.729.439,99		11.464.317,22	
- Línea No Utilizada	5.707,46		16.612,58		23.325,39		265.119,04		28.336,36		25.373,24	
- Garantías	14.143.597,00		13.765.562,00		13.461.338,00		13.282.832,00		12.980.517,00		12.637.779,00	
CREDITOS DIRECTOS												
- CRÉDITOS VIGENTES	6.479.024,51		5.923.767,94		5.683.386,31		5.159.326,00		5.229.439,99		4.964.317,22	
-- GranE: Cred.Rev.LineaTarj. Crédito	26.292,54		15.387,43		8.674,61		26.880,96		3.663,64		6.626,76	
-- GranE: Préstamos	4.068.215,05		3.930.740,29		3.792.670,63		3.394.960,01		3.515.988,38		3.276.685,45	
--- Revolventes	960.000,00		960.000,00		960.000,00		960.000,00		960.000,00		860.000,00	
--- NoRevolventes	3.108.215,05		2.970.740,29		2.832.670,63		2.694.960,01		2.555.988,38		2.416.685,45	
-- GranE: ArrendamientoFinanc	1.819.727,28		1.793.137,86		1.764.966,48		1.737.485,03		1.709.787,97		1.681.005,01	
-- CRÉDITOS COMERCIO EXTERIOR	564.789,64		184.502,36		117.074,59							
CREDITOS INDIRECTOS												
- CartasFianzaOtorgadas	6.500.000,00		6.500.000,00		6.500.000,00		6.500.000,00		6.500.000,00		6.500.000,00	
LINEA NO UTIL. Y CRED. NO DESEMB.												
- LinCredPréstamos							260.000,00					
- LinCredTarjetaCrédito	5.707,46		16.612,58		23.325,39		5.119,04		28.336,36		25.373,24	
GARANTIAS												
- GARANTIAS RECIBIDAS	14.143.598,51		13.765.564,05		13.461.340,39		13.282.833,69		12.980.519,35		12.637.781,22	
-- 1eraHipotecasInmuebles	3.912.896,27		3.808.905,80		3.781.378,91		3.878.232,77		3.853.764,43		3.790.554,53	
-- Gob. Nacional Reprog. Reactiva Perú	2.486.572,04		2.376.592,23		2.266.136,50		2.155.968,01		2.044.790,70		1.933.348,36	
-- OtrasGtiasNoPref	2.816.187,87		2.816.187,87		2.816.187,87		2.816.187,87		2.816.187,87		2.816.187,87	
-- GtiasNoPref(AvalyFianza)	4.927.942,33		4.763.878,15		4.597.637,11		4.432.445,04		4.265.776,35		4.097.690,46	
- PROGRAMA REACTIVA PERU	3.108.215,05		2.970.740,29		2.832.670,63		2.694.960,01		2.555.988,38		2.416.685,45	

Última fecha reportada por la SBS : 31/03/2024

Operación	MAY 2023 (SBS: ABR2023)		JUN 2023 (SBS: MAY2023)		JUL 2023 (SBS: JUN2023)		AGO 2023 (SBS: JUL2023)		SET 2023 (SBS: AGO2023)		OCT 2023 (SBS: SET2023)	
	Monto *	Dias V.	Monto *	Dias V.	Monto *	Dias V.	Monto *	Dias V.	Monto *	Dias V.	Monto *	Dias V.
Calificación (2)	NOR		NOR		NOR		NOR		NOR		NOR	
RESUMEN												
- Total Deuda	13.372.526,30		12.733.304,83		12.906.798,36		13.300.717,58		12.805.114,49		13.116.958,70	
- Línea No Utilizada	25.155,22		3.006,50		521.865,39		27.202,10		487.899,92		25.849,79	
- Garantías	16.122.119,00		15.811.425,00		15.598.756,00		14.780.927,00		14.546.688,00		14.372.330,00	
CREDITOS DIRECTOS												
- CRÉDITOS VIGENTES	6.872.526,30		6.233.304,83		6.406.798,36		6.800.717,58		6.305.114,49		6.616.958,70	
-- GranE: Cred.Rev.LineaTarj. Crédito	6.844,78		28.993,50		10.134,62		4.797,90		4.100,08		6.150,22	
-- GranE: Préstamos	4.886.604,13		4.251.538,34		4.115.180,92		4.478.799,27		3.882.660,58		4.205.606,82	
--- Revolventes	960.000,00		460.000,00		460.000,00		960.000,00		500.000,00		960.000,00	



--- NoRevolventes	3.926.604,13	3.791.538,34	3.655.180,92	3.518.799,27	3.382.660,58	3.245.606,82
-- GranE:ArrendamientoFinanc	1.979.077,39	1.952.772,99	1.926.764,99	1.900.063,46	1.874.607,68	1.847.034,09
-- CREDITOS COMERCIO EXTERIOR			354.717,83	417.056,95	543.746,15	558.167,57
CREDITOS INDIRECTOS						
- CartasFianzaOtorgadas	6.500.000,00	6.500.000,00	6.500.000,00	6.500.000,00	6.500.000,00	6.500.000,00
LINEA NO UTIL. Y CRED. NO DESEMB.						
- LinCredPréstamos			500.000,00		460.000,00	
- LinCredTarjetaCrédito	25.155,22	3.006,50	21.865,39	27.202,10	27.899,92	25.849,79
GARANTIAS						
- GARANTIAS RECIBIDAS	16.122.121,34	15.811.427,22	15.598.759,04	14.780.929,57	14.546.690,30	14.372.332,36
-- 1eraHipotecasInmuebles	4.258.968,65	4.217.697,35	4.276.480,52	3.730.839,55	3.767.105,71	3.867.018,12
-- Gob. Nacional Reprog. Reactiva Perú	3.141.283,30	3.033.230,67	2.924.144,74	2.815.039,42	2.706.128,46	2.596.485,46
-- OtrasGtiasNoPref	2.816.187,87	2.816.187,87	2.816.187,87	2.816.187,87	2.816.187,87	2.816.187,87
-- GtiasNoPref(AvalyFianza)	5.905.681,52	5.744.311,33	5.581.945,91	5.418.862,73	5.257.268,26	5.092.640,91
- PROGRAMA REACTIVA PERU	3.926.604,13	3.791.538,34	3.655.180,92	3.518.799,27	3.382.660,58	3.245.606,82

Reportado por : BCP

Última fecha reportada por la SBS : 31/03/2024

Operación	NOV 2023 (SBS: OCT2023)		DIC 2023 (SBS: NOV2023)		ENE 2024 (SBS: DIC2023)		FEB 2024 (SBS: ENE2024)		MAR 2024 (SBS: FEB2024)		ABR 2024 (SBS: MAR2024)	
	Monto *	Dias V.	Monto *	Dias V.	Monto *	Dias V.	Monto *	Dias V.	Monto *	Dias V.	Monto *	Dias V.
Calificación (2)	NOR		NOR		NOR		NOR		NOR		NOR	
RESUMEN												
- Total Deuda	7.513.913,16		7.725.938,08		7.542.371,17		7.565.545,07		7.726.291,95		7.486.243,87	
- Línea No Utilizada	612.703,55		7.295,39		14.138,97		533.400,89		262.577,12		11.737,55	
- Garantías	15.194.341,00		15.226.277,00		14.402.310,00		11.873.094,00		14.530.275,00		14.359.582,00	
CREDITOS DIRECTOS												
- CRÉDITOS VIGENTES	4.027.491,87		4.339.516,79		4.155.949,88		4.179.123,78		4.339.870,95		4.099.822,87	
-- GranE:AvancesCC									145.068,32			
-- GranE:Cred.Rev.LineaTarj.Crédito	6.613,79		7.691,60		848,02		5.963,70		7.341,55		3.243,34	
-- GranE:Préstamos	2.916.000,00		3.404.000,00		3.242.000,00		3.274.000,00		3.303.000,00		3.227.264,12	
--- NoRevolventes	2.916.000,00		3.404.000,00		3.242.000,00		3.274.000,00		3.303.000,00		3.227.264,12	
-- GranE:ArrendamientoFinanc	941.776,75		927.825,19		913.101,86		899.160,08		884.461,08		869.315,41	
-- CREDITOS COMERCIO EXTERIOR	163.101,33											
CREDITOS INDIRECTOS												
- CartasFianzaOtorgadas	3.486.421,29		3.386.421,29		3.386.421,29		3.386.421,29		3.386.421,00		3.386.421,00	
LINEA NO UTIL. Y CRED. NO DESEMB.												
- LinCredCC									254.931,68			
- LinCredAvalosFianzas							524.377,59					
- LinCredTarjetaCrédito	8.203,20		7.295,39		14.138,97		9.023,30		7.645,44		11.737,55	
- OtrasLinCred	604.500,35											
GARANTIAS												
- GARANTIAS RECIBIDAS	15.194.343,52		15.226.279,28		14.402.311,30		11.873.095,78		14.530.276,17		14.359.583,80	
-- 1eraHipotecasInmuebles	6.735.740,96		6.556.729,61				6.676.070,51		6.633.950,19		6.525.139,37	
-- OtrasGarantias	1.061.443,90		1.061.443,90		1.061.443,90		1.061.443,90		1.061.443,90		1.061.443,90	
-- OtrasGtiasNoPref	39.859,29		39.859,29		6.509.344,25							
-- GtiasNoPref(AvalyFianza)	7.357.299,37		7.568.246,48		6.831.523,15		4.135.581,37		6.834.882,08		6.773.000,53	

Última fecha reportada por la SBS : 31/03/2024

Operación	MAY 2023 (SBS: ABR2023)		JUN 2023 (SBS: MAY2023)		JUL 2023 (SBS: JUN2023)		AGO 2023 (SBS: JUL2023)		SET 2023 (SBS: AGO2023)		OCT 2023 (SBS: SET2023)	
	Monto *	Dias V.	Monto *	Dias V.	Monto *	Dias V.	Monto *	Dias V.	Monto *	Dias V.	Monto *	Dias V.
Calificación (2)	NOR		NOR		NOR		NOR		NOR		NOR	
RESUMEN												
- Total Deuda	7.840.206,38		8.080.699,65		7.838.903,34		7.752.761,27		7.681.732,73		7.601.163,30	
- Línea No Utilizada	179.624,07		6.545,15		7.315,65		6.949,29		7.484,11		603.672,86	
- Garantías	14.274.964,00		14.466.795,00		14.148.852,00		14.040.979,00		15.111.247,00		15.200.503,00	
CREDITOS DIRECTOS												
- CRÉDITOS VIGENTES	4.353.785,09		4.594.278,36		4.352.482,05		4.266.339,98		4.195.311,44		4.114.742,01	
-- GranE:Cred.Rev.LineaTarj.Crédito	9.381,12		7.765,82		7.146,84		8.037,70		6.561,97		8.726,80	
-- GranE:Préstamos	3.330.000,00		3.276.000,00		3.204.000,00		3.132.000,00		3.060.000,00		2.988.000,00	
--- NoRevolventes	3.330.000,00		3.276.000,00		3.204.000,00		3.132.000,00		3.060.000,00		2.988.000,00	
-- GranE:ArrendamientoFinanc	858.421,82		1.014.134,82		1.001.395,27		987.133,79		971.725,13		956.826,22	
-- CREDITOS COMERCIO EXTERIOR	155.982,15		296.377,72		139.939,94		139.168,49		157.024,34		161.188,99	
CREDITOS INDIRECTOS												



- CartasFianzaOtorgadas	3.486.421,29	3.486.421,29	3.486.421,29	3.486.421,29	3.486.421,29	3.486.421,29
LINEA NO UTIL. Y CRED. NO DESEMB.						
- LinCredTarjetaCrédito	5.605,87	6.545,15	7.315,65	6.949,29	7.484,11	6.260,19
- CredNoDesembolsados	174.018,20					
- OtrasLinCred						597.412,67
GARANTIAS						
- GARANTIAS RECIBIDAS	14.274.965,36	14.466.796,05	14.148.852,59	14.040.980,88	15.111.248,01	15.200.505,06
-- 1eraHipotecasInmuebles	6.519.874,33	6.456.693,85	6.367.188,17	6.332.087,91	6.484.774,06	6.656.765,37
-- OtrasGarantias	932.687,59	1.101.303,19	1.101.303,19	1.101.303,19	1.101.303,19	1.061.443,90
-- OtrasGtiasNoPref						39.859,29
-- GtiasNoPref(AvalyFianza)	6.822.403,44	6.908.799,01	6.680.361,23	6.607.589,78	7.525.170,76	7.442.436,50

Reportado por : BIF

Última fecha reportada por la SBS : 31/03/2024

Operación	NOV 2023 (SBS: OCT2023)		DIC 2023 (SBS: NOV2023)		ENE 2024 (SBS: DIC2023)		FEB 2024 (SBS: ENE2024)		MAR 2024 (SBS: FEB2024)		ABR 2024 (SBS: MAR2024)	
	Monto *	Dias V.	Monto *	Dias V.	Monto *	Dias V.	Monto *	Dias V.	Monto *	Dias V.	Monto *	Dias V.
Calificación (2)	NOR		NOR		NOR		NOR		NOR		NOR	
RESUMEN												
- Total Deuda	1.964.064,80		3.108.498,72		3.399.419,83		3.169.394,54		2.988.003,46		3.584.515,86	
- Línea No Utilizada	1.000.000,00		1.506.701,27		1.190.843,88		1.488.708,66		1.656.017,22		1.001.650,71	
- Garantías	3.519.446,00		747.200,00		741.800,00		760.800,00		756.000,00		743.600,00	
CREDITOS DIRECTOS												
- CRÉDITOS VIGENTES	964.064,80		2.108.498,72		2.399.419,83		2.169.394,54		1.988.003,46		2.584.515,86	
-- GranE: Descuentos					306.159,19		213.961,58		98.003,46		676.668,86	
--- Letras					306.159,19		213.961,58		98.003,46		676.668,86	
-- GranE: Préstamos	717.000,00		1.868.000,00		1.854.500,00		1.902.000,00		1.890.000,00		1.846.500,00	
--- Revolventes	717.000,00		1.868.000,00		1.854.500,00		1.902.000,00		1.890.000,00		1.846.500,00	
-- CRÉDITOS COMERCIO EXTERIOR	247.064,80		240.498,72		238.760,64		53.432,96				61.347,00	
CREDITOS INDIRECTOS												
- CartasFianzaOtorgadas	1.000.000,00		1.000.000,00		1.000.000,00		1.000.000,00		1.000.000,00		1.000.000,00	
LINEA NO UTIL. Y CRED. NO DESEMB.												
- LinCredAvalessFianzas	1.000.000,00		1.000.000,00		1.000.000,00		1.000.000,00		1.000.000,00		1.000.000,00	
- LinCredEsqMultilinea			506.701,27		190.843,88		488.708,66		656.017,22		1.650,71	
GARANTIAS												
- GARANTIAS RECIBIDAS	3.519.446,00		747.200,00		741.800,00		760.800,00		756.000,00		743.600,00	
-- GtiasNoPref(AvalyFianza)	3.519.446,00		747.200,00		741.800,00		760.800,00		756.000,00		743.600,00	

Última fecha reportada por la SBS : 31/03/2024

Operación	MAY 2023 (SBS: ABR2023)		JUN 2023 (SBS: MAY2023)		JUL 2023 (SBS: JUN2023)		AGO 2023 (SBS: JUL2023)		SET 2023 (SBS: AGO2023)		OCT 2023 (SBS: SET2023)	
	Monto *	Dias V.	Monto *	Dias V.	Monto *	Dias V.	Monto *	Dias V.	Monto *	Dias V.	Monto *	Dias V.
Calificación (2)	NOR		NOR		NOR		NOR		NOR		NOR	
RESUMEN												
- Total Deuda	750.000,00		1.750.000,00		1.750.000,00		1.717.000,00		1.717.000,00		1.907.889,55	
- Línea No Utilizada	1.000.000,00		1.000.000,00		1.000.000,00		1.000.000,00		1.000.000,00		1.000.000,00	
- Garantías	743.000,00		735.800,00		725.600,00		721.600,00		739.000,00		3.478.181,00	
CREDITOS DIRECTOS												
- CRÉDITOS VIGENTES	750.000,00		750.000,00		750.000,00		717.000,00		717.000,00		907.889,55	
-- GranE: Préstamos	750.000,00		750.000,00		750.000,00		717.000,00		717.000,00		717.000,00	
--- Revolventes	750.000,00		750.000,00		750.000,00		717.000,00		717.000,00		717.000,00	
-- CRÉDITOS COMERCIO EXTERIOR											190.889,55	
CREDITOS INDIRECTOS												
- CartasFianzaOtorgadas			1.000.000,00		1.000.000,00		1.000.000,00		1.000.000,00		1.000.000,00	
LINEA NO UTIL. Y CRED. NO DESEMB.												
- LinCredAvalessFianzas	1.000.000,00		1.000.000,00		1.000.000,00		1.000.000,00		1.000.000,00		1.000.000,00	
GARANTIAS												
- GARANTIAS RECIBIDAS	743.000,00		735.800,00		725.600,00		721.600,00		739.000,00		3.478.181,00	
-- GtiasNoPref(AvalyFianza)	743.000,00		735.800,00		725.600,00		721.600,00		739.000,00		3.478.181,00	

Reportado por : BANCO PICHINCHA



Última fecha reportada por la SBS : 31/03/2024

Operación	NOV 2023 (SBS: OCT2023)		DIC 2023 (SBS: NOV2023)		ENE 2024 (SBS: DIC2023)		FEB 2024 (SBS: ENE2024)		MAR 2024 (SBS: FEB2024)		ABR 2024 (SBS: MAR2024)	
	Monto *	Dias V.	Monto *	Dias V.	Monto *	Dias V.	Monto *	Dias V.	Monto *	Dias V.	Monto *	Dias V.
Calificación (2)	NOR		NOR		NOR		NOR		NOR		NOR	
RESUMEN												
- Total Deuda	505.033,60		490.000,00		490.000,00		493.499,20		493.723,95		508.861,88	
- Línea No Utilizada	1.485.944,37		74.720,00		74.180,00		72.570,81		71.866,08		55.488,14	
- Línea Otorgada	76.760,00		74.720,00		74.180,00		76.080,00		75.600,00		74.360,00	
- Garantías	3,00		3,00		3,00		3,00		3,00		3,00	
CREDITOS DIRECTOS												
- CRÉDITOS VIGENTES							3.499,20		3.723,95		18.861,88	
-- GranE: Cred.Rev.LíneaTarj. Crédito							3.499,20		3.723,95		18.861,88	
CREDITOS INDIRECTOS												
- CartasFianzaOtorgadas	505.033,60		490.000,00		490.000,00		490.000,00		490.000,00		490.000,00	
LINEA NO UTIL. Y CRED. NO DESEMB.												
- LinCredAvalesFianzas	1.409.184,37											
- LinCredTarjetaCrédito	76.760,00		74.720,00		74.180,00		72.570,81		71.866,08		55.488,14	
LINEAS OTORGADAS												
- LíneasTarjetasC	76.760,00		74.720,00		74.180,00		76.080,00		75.600,00		74.360,00	
GARANTIAS												
- GARANTIAS RECIBIDAS	3,84		3,74		3,71		3,80		3,78		3,72	
-- GtiasNoPref(AvalyFianza)	3,84		3,74		3,71		3,80		3,78		3,72	

Última fecha reportada por la SBS : 31/03/2024

Operación	MAY 2023 (SBS: ABR2023)		JUN 2023 (SBS: MAY2023)		JUL 2023 (SBS: JUN2023)		AGO 2023 (SBS: JUL2023)		SET 2023 (SBS: AGO2023)		OCT 2023 (SBS: SET2023)	
	Monto *	Dias V.	Monto *	Dias V.	Monto *	Dias V.	Monto *	Dias V.	Monto *	Dias V.	Monto *	Dias V.
Calificación (2)	NOR		NOR		NOR		NOR		NOR		NOR	
RESUMEN												
- Total Deuda	505.033,60		505.033,60		520.255,60		505.033,60		505.033,60		505.033,60	
- Línea No Utilizada	1.426.222,01		1.408.183,61		1.365.876,44		1.374.187,19		1.415.267,85		1.469.447,80	
- Línea Otorgada	74.300,00		73.580,00		72.560,00		72.160,00		73.900,00		75.860,00	
- Garantías	3,00		3,00		3,00		3,00		3,00		3,00	
CREDITOS DIRECTOS												
- CRÉDITOS VIGENTES					15.222,00							
-- GranE: Cred.Rev.LíneaTarj. Crédito					15.222,00							
CREDITOS INDIRECTOS												
- CartasFianzaOtorgadas	505.033,60		505.033,60		505.033,60		505.033,60		505.033,60		505.033,60	
LINEA NO UTIL. Y CRED. NO DESEMB.												
- LinCredAvalesFianzas	1.351.922,01		1.334.603,61		1.308.548,42		1.302.027,19		1.341.644,97		1.393.587,80	
- LinCredTarjetaCrédito	74.300,00		73.580,00		57.328,02		72.160,00		73.622,88		75.860,00	
LINEAS OTORGADAS												
- LíneasTarjetasC	74.300,00		73.580,00		72.560,00		72.160,00		73.900,00		75.860,00	
GARANTIAS												
- GARANTIAS RECIBIDAS	3,72		3,68		3,63		3,61		3,70		3,79	
-- GtiasNoPref(AvalyFianza)	3,72		3,68		3,63		3,61		3,70		3,79	

Reportado por : SCOTIABANK

Última fecha reportada por la SBS : 31/03/2024

Operación	NOV 2023 (SBS: OCT2023)		DIC 2023 (SBS: NOV2023)		ENE 2024 (SBS: DIC2023)		FEB 2024 (SBS: ENE2024)		MAR 2024 (SBS: FEB2024)		ABR 2024 (SBS: MAR2024)	
	Monto *	Dias V.	Monto *	Dias V.	Monto *	Dias V.	Monto *	Dias V.	Monto *	Dias V.	Monto *	Dias V.
Calificación (2)												
RESUMEN												

Última fecha reportada por la SBS : 31/03/2024

Operación	MAY 2023 (SBS: ABR2023)		JUN 2023 (SBS: MAY2023)		JUL 2023 (SBS: JUN2023)		AGO 2023 (SBS: JUL2023)		SET 2023 (SBS: AGO2023)		OCT 2023 (SBS: SET2023)	
	Monto *	Dias V.	Monto *	Dias V.	Monto *	Dias V.	Monto *	Dias V.	Monto *	Dias V.	Monto *	Dias V.
Calificación (2)												
RESUMEN												

Rectificaciones SBS

Entidad	Período SBS	Cuenta	Concepto Rectificación	Dice	Debe Decir
---------	-------------	--------	------------------------	------	------------

Aval/Codeudor

Montos expresados en unidades de soles*

Es Avalista de:				Información reportada por la SBS al 29/02/2024		
Tipo Doc	Nro Documento	Nombre/Razón Social	Act	Pre	12m	

Montos expresados en unidades de soles*

Quiénes lo Avalan:				Información reportada por la SBS al 29/02/2024		
Tipo Doc	Nro Documento	Nombre/Razón Social	Act	Pre	12m	
DNI	07885245	CASTILLO ORBEGOSO WILLIAMS ARTURO				
Institución SBS		Calif. (2)	Saldo *			
BANCO PICHINCHA		NOR	3,78			
BANCO DE CREDITO DEL PERÚ		NOR	6.834.882,08			
BANCO BBVA PERÚ		NOR	4.265.776,35			

Montos expresados en unidades de soles*

Es Avalista de:				Información Reportada por Entidades de Microfinanzas / Otros Créditos		
Tipo Doc	Nro Documento	Nombre/Razón Social	Act	Pre	12m	

Montos expresados en unidades de soles*

Quiénes lo Avalan:				Información Reportada por Entidades de Microfinanzas / Otros Créditos		
Tipo Doc	Nro Documento	Nombre/Razón Social	Act	Pre	12m	

Documentos Protestados como Deudor/Aceptante

Montos expresados en unidades*

Reportado por la Cámara de Comercio de Lima (CCL)

Documentos Protestados sin Regularizar			
	# Doc	Monto (S/) *	Max Días Venc.
Total:	0	0,00	

Tipo de Cambio 3.718

Nro. Secuencia	Tip. Reg. **	Acreeador/Girador	Tipo Doc.	Moneda	Monto *	Monto * (S/)	Boletín	F. Protesto	F. Venc	Días Venc.
----------------	--------------	-------------------	-----------	--------	---------	--------------	---------	-------------	---------	------------

**PR: Protestos, CJ: Cobranza Judicial, MO: Moras, PP: Procesos Penales

Montos expresados en unidades*

Reportado por la Cámara de Comercio de Lima (CCL)

Documentos Protestados Regularizados		
	# Doc	Monto (S/) *
Total:	0	0,00

Nro. Secuencia	Tip. Reg.	Acreedor/Girador	Tipo Doc.	Moneda	Monto *	Monto * (S/)	Boletín	F. Protesto	F. Venc.	F. Reg
----------------	-----------	------------------	-----------	--------	---------	--------------	---------	-------------	----------	--------

**PR: Protestos, CJ: Cobranza Judicial, MO: Moras, PP: Procesos Penales

Documentos Protestados como Acreedor/Girador

Montos expresados en unidades*

Reportado por la Cámara de Comercio de Lima (CCL)

Documentos Protestados sin Regularizar

	# Doc	Monto (S/) *	Max Días Venc.
Total:	2	2.787,36	1,961

Tipo de Cambio 3.718

Nro. Secuencia	Tip. Reg.	Deudor/Aceptante	Tipo Doc.	Moneda	Monto *	Monto * (S/)	Boletín	F. Protesto	F. Venc.	Días Venc.
6404621	PR	XOCOLATE ALIMENTOS S.A.C.	CHQ	S/.	592,21	592,21	08/2020	17/08/2020	/ /	1,344
12905	PR	YOBEL SCM COSTUME JEWELRY S.A.	FAN	S/.	2.195,15	2.195,15	01/2019	03/01/2019	09/12/2018	1,961

**PR: Protestos, CJ: Cobranza Judicial, MO: Moras, PP: Procesos Penales

Montos expresados en unidades*

Reportado por la Cámara de Comercio de Lima (CCL)

Documentos Protestados Regularizados

	# Doc	Monto (S/) *
Total:	0	0,00

Nro. Secuencia	Tip. Reg.	Deudor/Aceptante	Tipo Doc.	Moneda	Monto *	Monto * (S/)	Boletín	F. Protesto	F. Venc.	F. Reg
----------------	-----------	------------------	-----------	--------	---------	--------------	---------	-------------	----------	--------

**PR: Protestos, CJ: Cobranza Judicial, MO: Moras, PP: Procesos Penales

Detalle de Vencidos

Comercio Exterior

Montos expresados en unidades de dólares

Muestra información reportada por la SUNAT desde el 07/02/2011

Resumen por Ejercicio

Ejercicio	Actividad	Número de Operaciones	Importe USD *	N° Países	3 países con mayor número de operaciones
2023	IMPORTACIÓN	6	350.438,15	1	BRAZIL

Resumen por Meses

Actividad	Ejercicio	Mes	Número de Operaciones	Importe USD *	N° Países	3 países con mayor número de operaciones
IMPORTACIÓN	2023	OCTUBRE	1	51.370,54	1	BRAZIL
		SETIEMBRE	2	120.389,44	1	BRAZIL
		JULIO	2	118.483,61	1	BRAZIL
		ABRIL	1	60.194,56	1	BRAZIL



PUBLICACIÓN DIARIO "EL PERUANO"

Reporte Otros Créditos

Institución	NOV 2023		DIC 2023		ENE 2024		FEB 2024		MAR 2024		ABR 2024	
	Monto *	Dias V.	Monto *	Dias V.	Monto *	Dias V.	Monto *	Dias V.	Monto *	Dias V.	Monto *	Dias V.

Institución	MAY 2023		JUN 2023		JUL 2023		AGO 2023		SET 2023		OCT 2023	
	Monto *	Dias V.	Monto *	Dias V.	Monto *	Dias V.	Monto *	Dias V.	Monto *	Dias V.	Monto *	Dias V.

Reporte Otros Créditos por entidades

Sin Información