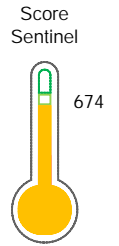


El reporte contiene solo los títulos seleccionados

- Información General
- Consulta Rápida
- Principales Acreedores
- Detalle Variación
- Posición Histórica
- Gráficos
- Rep. Vencidos
- Rep. SBS/Microf.
- SBS/Microf. Entidades
- Rectificaciones SBS
- Avalados/Avalistas
- Hechos de Importancia
- Documentos CCL
- Detalle de Vencidos
- Comercio Exterior
- Otros Créditos
- Otros Créd. Entidades
- Otros Rep. Negativos

RUC 20308430457 - FABRICA DE ENVASES S.A

Fecha Proceso	Tipo Doc.	N. Doc.	Nota	Deuda Total *	Var.	Actual	Previo	12m
19/07/2022	RUC	20308430457	0.000	61.228.009,82		●	●	●



Riesgo Medio

* La persona consultada cuenta con los siguientes créditos e indicadores.

- Línea de Crédito
- Reactiva Perú

Sentinel Sabio

Bancarizado: SI

Recomendación de Sentinel Sabio

Evaluación Crediticia



OBSERVAR
Producto Genérico

Detalle:

- Presenta estado de riesgo medio

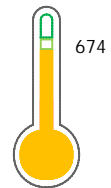
Cuota Estimada Mensual

S/ 2740135,



Score Sentinel

Nivel de Riesgo



Riesgo Medio

Recomendación:

En este nivel de riesgo, 14 de 100 empresas podrían caer en incumplimiento en los próximos 12 meses

Información General

Datos Principales

09/06/2022: Última actualización de información reportada por SUNAT

Razón Social:	FABRICA DE ENVASES S.A		
Nombre Comercial:	-		
Tipo de Contribuyente:	SOCIEDAD ANONIMA		
Estado de Contribuyente:	ACTIVO	Condición del Contribuyente:	HABIDO
Inicio de Actividades:	08/07/1996		
Tamaño contribuyente:	PRINCIPAL	Dependencia:	I.PRICO NACIONAL
Actividad Económica Principal	FAB. OTROS PROD. DE METAL NCP.		
Actividad Económica Secundaria 1	-	Actividad Económica Secundaria 2	-
Fecha Inscripción RRPP:	25/06/1996	Número de Partida Registral:	30843045000000
Folio:	-	Asiento:	-

Agente de retención

Direcciones Registradas

Dirección	Fuente
AVENIDA NESTOR GAMBETTA NRO 9065 URBANIZACION EX FUNDO OQUENDO CALLAO - PROV. CONST. DEL CALLAO - CALLAO (MZA-B-U LOTE-01)	SUNAT - DOMICILIO FISCAL
CALLE LAS MAGNOLIAS NRO. 286 DTO. 203 URBANIZACION CALIFORNIA VICTOR LARCO HERRERA - TRUJILLO - LA LIBERTAD	SUNAT - OF.ADMINIST.
AVENIDA PESCADORES NRO. S/N ZONA INDUSTRIAL 27 DE OCTUBRE CHIMBOTE - SANTA - ANCASH	SUNAT - DEPOSITO
JIRON LIBERTAD NRO. 660 PUEBLO JOVEN MIRAMAR ALTO CHIMBOTE - SANTA - ANCASH	SUNAT - DEPOSITO

Representantes Legales

Nro Documento	Nombre de Representante	Act	Pre	12m	Fecha desde que ocupa Cargo	Cargo
00000709029	LAM PIZARRO MAX LEONARDO				28/05/2010	APODERADO
000709029	LAM PIZARRO MAX LEONARDO				28/05/2010	APODERADO
08773878	VALDEZ SANCHEZ GUTIERREZ JOSE ANTONIO				23/05/2005	APODERADO
10318220	GRACEY VIVES WALTER EDUARDO				15/08/2014	APODERADO
41994527	NAMIHAS CASARETTO OMAR				20/05/2022	APODERADO

Empresas Relacionadas a:

VALDEZ SANCHEZ GUTIERREZ JOSE ANTON

Ruc	Razón Social	Semáforos			Fecha desde que ocupa Cargo	Cargo	Estado
		Act	Pre	12m			
20100115663	PANDERO S.A. EAFC				22/03/2002	APODERADO	ACTIVO
20100536251	SANCHEZ GUTIERREZ S A				02/11/1988	DIRECTOR	BAJA DE OFICIO
20123734573	INVERSIONES MERCEDES DEL SUR S.A.				06/10/1992	DIRECTOR	ACTIVO
20207121127	INVERSIONES MISTI S.A.				26/09/2018	APODERADO	ACTIVO
20216789611	VIÑA TACAMA S.A.				13/02/2017	APODERADO	ACTIVO
20329063209	VERITAS GEOPHYSICAL CORPORATION SUCURSAL DEL PERU - EN LIQUI				01/01/2007	LIQUIDADOR	BAJA DEFINITIVA
20345778382	CGG LAND (U.S.) INC. SUCURSAL DEL PERU				20/11/2001	REPRESENTANTE LEGAL	ACTIVO
20377332297	WORLEY INGENIERIA PERU S.A.				29/09/2009	APODERADO	ACTIVO

20425853865	MATTEL PERU S.A.				21/07/2015	APODERADO	ACTIVO
20458733741	CA SOFTWARE DE PERU S.A.C.				14/04/2008	APODERADO	ACTIVO
20502146212	CONSORCIO MTV S.A.C.				11/05/2001	APODERADO	ACTIVO
20507385584	VALGE E.I.R.L.				17/09/1999	GERENTE	ACTIVO
20513705540	GOL LINHAS AEREAS S.A. SUCURSAL DEL PERU				12/05/2017	APODERADO	ACTIVO
20518520955	DUMPLINGS S.A.C.				19/01/2008	APODERADO	BAJA DE OFICIO
20524794013	CONSTRUCTORA SANTA FE LTDA SUCURSAL DEL PERU				07/10/2009	APODERADO	ACTIVO
20538191257	MATARANI FISH S.A.C. EN LIQUIDACION				20/09/2010	APODERADO	BAJA DEFINITIVA
20538587169	IN & OUT PACS ANDINA S.A.C. EN LIQUIDACION				22/11/2010	APODERADO	BAJA DE OFICIO
20538866556	PATO NEGRO S.A.				13/05/2011	APODERADO	BAJA DEFINITIVA
20543443507	KALES AIRLINE SERVICES PERU S.A.C.				12/12/2014	APODERADO	SUSPENSION TEMPORAL
20545054265	ALLEGENS PHARMA PERU SRL				08/04/2011	APODERADO	BAJA DE OFICIO
20545428017	CATERPILLAR LATIN AMERICA SERVICIOS DE CHILE LIMITADA SUCURSA				29/09/2011	APODERADO	ACTIVO
20545468078	FUNDECOR PERU SOCIEDAD ANONIMA CERRADA				04/10/2011	APODERADO	BAJA DE OFICIO
20545481333	ME ELECMETAL COMERCIAL PERU S.A.C.				18/10/2016	APODERADO	ACTIVO
20550551811	FIRST MAJESTIC PERU SOCIEDAD ANONIMA CERRADA - FIRST MAJESTIC				23/10/2012	APODERADO	BAJA DE OFICIO
20551030971	GRANOS PERUANOS DEL NORTE S.A.				02/01/2013	APODERADO	BAJA DEFINITIVA
20551707971	LOS FAISANES 540 S.A.C.				07/02/2013	APODERADO	ACTIVO
20557479890	INTERNET MEDIA SERVICES PERU SRL				04/04/2014	APODERADO	ACTIVO
20600429401	PRIMERA VISION S.A.C.				28/05/2015	APODERADO	ACTIVO
20600816226	INVERSIONES ALARIA S.A.				25/09/2018	APODERADO	ACTIVO
20609243199	BANG ENERGY PERU S.A.C.				28/02/2022	APODERADO	ACTIVO

GRACEY VIVES WALTER EDUARDO

Ruc	Razón Social	Semáforos			Fecha desde que ocupa Cargo	Cargo	Estado
		Act	Pre	12m			
20605267000	GWORLD TRADING SOCIEDAD ANONIMA CERRADA				13/08/2019	GERENTE GENERAL	ACTIVO

NAMIHAS CASARETTO OMAR

Ruc	Razón Social	Semáforos			Fecha desde que ocupa Cargo	Cargo	Estado
		Act	Pre	12m			
20605552227	JUNTA DE PROPIETARIOS CALLE MARISCAL SUCRE NUMERO 260-262-26				15/08/2019	PRESIDENTE	ACTIVO

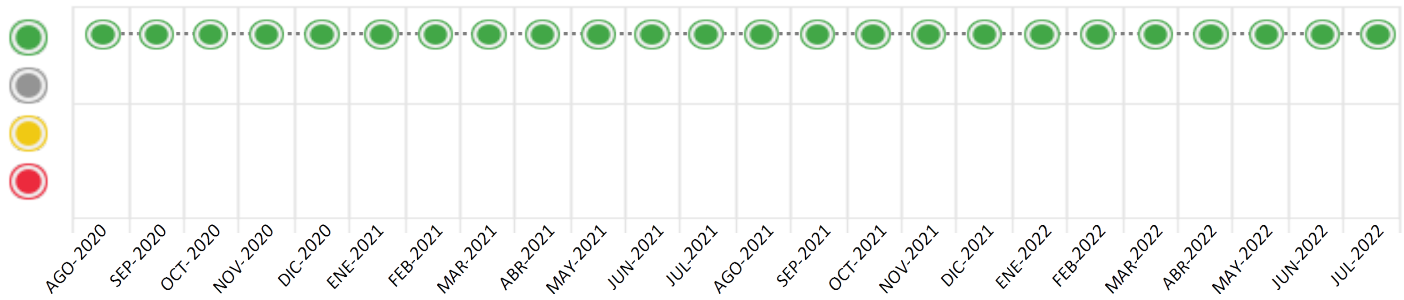
Consulta Rápida





Documento de identidad consultado

Fecha Proceso	Tipo Doc.	N. Doc.	Nombre o Raz. Social	Nota	Deuda Total *	Var.	Actual	Previo	12m
19/07/2022	RUC	20308430457	FABRICA DE ENVASES S.A	0.000	61.228.009,82				

Montos expresados en unidades de soles*






Semáforos de los últimos 24 meses



Semáforo	Descripción
	No registra información de deudas
	Minimo Riesgo: Sin deudas vencidas
	Mediano Riesgo: Deudas con poco atraso*
	Alto Riesgo: Deudas con atraso significativo*

*Semáforo deuda menor: Deuda vencida menor S/ 100 personas naturales o menor S/ 500 personas jurídicas

Verde: $0 \leq \text{Sem.} < 0.001$
 Amarillo: $0.001 \leq \text{Sem.} < 2$
 Rojo: $2 < \text{Sem.} < 6$

Variación	Descripción
	Variación Negativa: La nueva información reportada ha incrementado tu riesgo crediticio
	Variación Positiva: La nueva información ha mejorado tu posición de riesgo
	Variación Porcentual Positiva: El monto total reportado por la SBS/Microfinanzas o número de instituciones financieras ha aumentado
	Variación Porcentual Negativa: El monto total reportado por la SBS/Microfinanzas o número de instituciones financieras ha disminuido
	Aproximadamente igual o igual

Detalle de la deuda SBS/Microfinanzas

Entidad	Deuda Anterior			Deuda a JUL 2022				Rect. (1)	Disc.
	ENE 2022	ABR 2022	JUN 2022	Fecha Inf.	Calif. (2)	Monto *	Días Venc.		
BBVA	14.106.390,27	17.252.938,31	18.274.050,33	31/05/2022	NOR	18.274.050,33	7		
BCP	34.280.113,15	20.581.910,79	18.037.744,69	31/05/2022	NOR	18.037.744,69	4		
BIF	17.742.150,00	15.161.800,00	15.174.100,00	31/05/2022	NOR	15.174.100,00			
BANCO PICHINCHA	3.987.000,00	5.748.813,88	5.124.307,59	31/05/2022	NOR	5.124.307,59			
INTERBANK	6.696.202,59	5.449.700,43	4.616.391,54	31/05/2022	NOR	4.616.391,54			
TOTAL	76.811.856,01	64.195.163,41	61.226.594,15			61.226.594,15			

(1) Ver detalle en el cuadro de Rectificaciones SBS

(2) NOR: Normal, CPP: Con Problemas Potenciales, DEF: Deficiente, DUD: Dudoso, PER: Pérdida, SCAL: Sin Calificación

Detalle de la deuda de Otros Créditos

Entidad	Deuda Anterior			Deuda a JUL 2022				Disc.
	ENE 2022	ABR 2022	JUN 2022	Fecha Inf.	Calif. (2)	Monto	Días Venc.	
TOTAL								

(2) NOR: Normal, CPP: Con Problemas Potenciales, DEF: Deficiente, DUD: Dudoso, PER: Pérdida, SCAL: Sin Calificación

Detalle de vencidos

# Doc	Fuente - Acreedor	Monto *	Días Venc.
	Documentos Impagos	1.415,67	1,024
1	CEVA LOGISTICS PERU S.R.L.	812,43	1,024
1	DHL GLOBAL FORWARDING PERU S.A.	603,24	479

Utilización de Líneas de Crédito

Instituciones	**	Línea Aprobada	Línea No Utilizada	Línea Utilizada	% L. Uti.
BBVA	DES		2.783.234,79		
BIF	DES		1.850.500,00		
TOTAL			4.633.734,79		0%

**(DES):Descuentos

Principales Acreedores

Montos expresados en unidades de soles*

Resumen de Deudas

Descripción de la Deuda	Monto *	Días
Deuda total SBS al 31/05/2022	61.226.594,15	
% Calificación normal	100,00	
Peor Calificación (2)	NOR	
Otros Créditos	0,00	****
Deuda vencida		
Documentos Impagos	1.415,67	1,024
Total deuda vencida	1.415,67	

Detalle de deuda SBS/Microfinanzas

Institución SBS	Calif. (2)	Saldo *	% Ven.	Días Venc.	Rect.(1)
BBVA	NOR	18.274.050,33	0,00	7	

BCP	NOR	18.037.744,69	0.00	4
BIF	NOR	15.174.100,00	0.00	
BANCO PICHINCHA	NOR	5.124.307,59	0.00	
INTERBANK	NOR	4.616.391,54	0.00	1
Deuda Total SBS/MicroFinanzas		61.226.594,15	0	

Detalle de Riesgos SBS/Microfinanzas

Concepto	Saldo *
Deuda Directa	57.994.388,72
Deuda Indirecta	3.232.205,43
Deuda Castigada	0,00
Deuda Total SBS/MicroFinanzas	61.226.594,15
Línea Tarj.Cred. No utilizada	0,00
Total Riesgo SBS/MicroFinanzas	61.226.594,15

Detalle de deuda Otros Créditos

Empresa	Calif. (2)	Saldo *	% Ven.	Días Venc.	Disc.
Deuda Total Otros Créditos		0,00	0		

Detalle de vencidos

# Doc	Fuente - Acreedor	Monto *	Días Venc.
	Documentos Impagos	1.415,67	1,024
1	CEVA LOGISTICS PERU S.R.L.	812,43	1,024
1	DHL GLOBAL FORWARDING PERU S.A.	603,24	479

Detalle Variación

Montos expresados en unidades de soles*

Resumen de la variación

Descripción de la deuda	01/07/2022	19/07/2022	Variación
Score	0.000	0.000	0.000
Nro. Entidades SBS/Microf.	5	5	0
Riesgo Total SBS/Microf. *	61.226.594,15	61.226.594,15	
Deuda Directa	57.994.388,72	57.994.388,72	0,00
Deuda Indirecta	3.232.205,43	3.232.205,43	0,00
Deuda Castigada	0,00	0,00	0,00

Variación del Riesgo Total SBS/Microf. *	Antes	19/07/2022	Variación
Último Mes	61.226.594,15	61.226.594,15	0,00
Último Trimestre	64.195.163,41	61.226.594,15	-2.968.569,26
Último Semestre	76.811.856,01	61.226.594,15	-15.585.261,86
Último Año	60.646.892,48	61.226.594,15	579.701,67

Calificación SBS/Microf.	01/07/2022	19/07/2022	Variación

% NOR (Normal)	100.00	100.00	
% CPP (Con Problemas Potenciales)	0.00	0.00	0.00
% DEF (Deficiente)	0.00	0.00	0.00
% DUD (Dudoso)	0.00	0.00	0.00
% PER (Pérdida)	0.00	0.00	0.00
Deuda vencida *	01/07/2022	19/07/2022	Variación
Total deuda vencida	0,00	0,00	0,00
Deuda por Otros Créditos *	01/07/2022	19/07/2022	Variación
Total deuda otros créditos	0,00	0,00	0,00

Detalle de la variación

Fuente - Acreedor *	01/07/2022	19/07/2022	Variación
---------------------	------------	------------	-----------

Posición Histórica

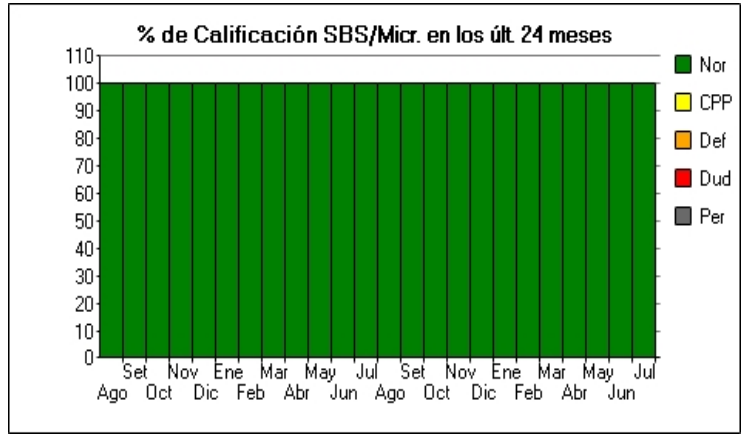
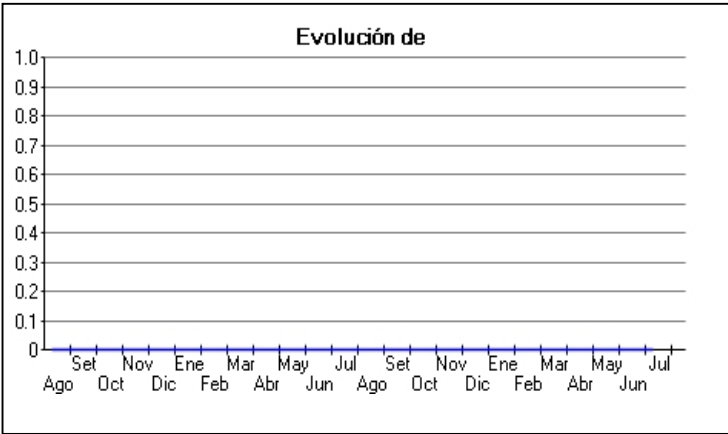
Montos expresados en unidades de soles*

Fecha de Proceso	Sema. Actual	Sem. Riesgo	Var.	Superintendencia de Banca y Seguros (SBS/Microfinan.)					Otros Créditos	Otros Vencidos *				Ctas. Cerr./Anu.		Otros Repor. Negati.
				# Enti.	Deuda Total *	% Cali. normal	Peor Califi.(2)	Deuda Vencida *		Protestos	Docs. Impagos	Deuda Tributaria	Deuda Laboral	Cta. Cte.	Tar. Créd.	
19/07/202	●	0.000	☰	5	61.226.594,15	100.00	NOR	0,00	0,00	0,00	1.415,67	0,00	0,00	0	0	0
01/07/202	●	0.000	☰	5	61.226.594,15	100.00	NOR	0,00	0,00	0,00	1.415,67	0,00	0,00	0	0	0
23/06/202	●	0.000	☰	5	61.226.594,15	100.00	NOR	0,00	0,00	0,00	1.369,78	0,00	0,00	0	0	0
03/06/202	●	0.000	☰	5	62.129.650,94	100.00	NOR	0,00	0,00	0,00	1.369,78	0,00	0,00	0	0	0
01/06/202	●	0.000	☰	5	62.129.650,94	100.00	NOR	0,00	0,00	0,00	1.369,78	0,00	0,00	0	0	0
23/05/202	●	0.000	☰	5	62.129.650,94	100.00	NOR	0,00	0,00	0,00	1.421,96	0,00	0,00	0	0	0
03/05/202	●	0.000	☰	5	64.195.163,41	100.00	NOR	0,00	0,00	0,00	1.421,96	0,00	0,00	0	0	0
25/04/202	●	0.000	☰	5	64.195.163,41	100.00	NOR	0,00	0,00	0,00	1.368,67	0,00	0,00	0	0	0
01/04/202	●	0.000	☰	5	66.159.605,67	100.00	NOR	0,00	0,00	0,00	1.368,67	0,00	0,00	0	0	0
22/03/202	●	0.000	☰	5	66.159.605,67	100.00	NOR	0,00	0,00	0,00	1.390,13	0,00	0,00	0	0	0
01/03/202	●	0.000	☰	5	64.105.080,04	100.00	NOR	0,00	0,00	0,00	1.390,13	0,00	0,00	0	0	0
23/02/202	●	0.000	☰	5	64.105.080,04	100.00	NOR	0,00	0,00	0,00	1.422,33	0,00	0,00	0	0	0
21/02/202	●	0.000	☰	5	76.811.856,01	100.00	NOR	0,00	0,00	0,00	1.422,33	0,00	0,00	0	0	0
14/02/202	●	0.000	☰	5	76.811.856,01	100.00	NOR	0,00	0,00	0,00	1.422,33	2.869,00	0,00	0	0	0
01/02/202	●	0.000	☰	5	76.811.856,01	100.00	NOR	0,00	0,00	0,00	1.422,33	0,00	0,00	0	0	0
24/01/202	●	0.000	☰	5	76.811.856,01	100.00	NOR	0,00	0,00	0,00	1.475,63	0,00	0,00	0	0	0
18/01/202	●	0.000	☰	5	62.911.009,24	100.00	NOR	0,00	0,00	0,00	1.475,63	0,00	0,00	0	0	0
03/01/202	●	0.000	☰	5	62.911.009,24	100.00	NOR	0,00	0,00	0,00	1.475,63	0,00	0,00	0	0	0
21/12/202	●	0.000	☰	5	62.911.009,24	100.00	NOR	0,00	0,00	0,00	1.503,39	0,00	0,00	0	0	0
01/12/202	●	0.000	☰	5	63.053.412,78	100.00	NOR	0,00	0,00	0,00	1.503,39	0,00	0,00	0	0	0
29/11/202	●	0.000	☰	5	63.053.412,78	100.00	NOR	0,00	0,00	0,00	1.476,37	0,00	0,00	0	0	0
23/11/202	●	0.000	☰	5	63.053.412,78	100.00	NOR	0,00	0,00	0,00	1.476,37	2.100,00	0,00	0	0	0
02/11/202	●	0.000	☰	5	65.577.854,11	100.00	NOR	0,00	0,00	0,00	1.476,37	2.100,00	0,00	0	0	0
27/10/202	●	0.000	☰	5	65.577.854,11	100.00	NOR	0,00	0,00	0,00	1.530,03	2.100,00	0,00	0	0	0
25/10/202	●	0.000	☰	5	65.577.854,11	100.00	NOR	0,00	0,00	0,00	1.530,03	2.100,00	0,00	0	0	0
22/10/202	●	0.000	☰	5	65.577.854,11	100.00	NOR	0,00	0,00	0,00	1.530,03	4.894,00	0,00	0	0	0
18/10/202	●	0.000	☰	4	65.535.808,28	100.00	NOR	0,00	0,00	0,00	1.530,03	4.894,00	0,00	0	0	0
11/10/202	●	0.000	☰	4	65.535.808,28	100.00	NOR	0,00	0,00	0,00	1.530,03	4.890,00	0,00	0	0	0
04/10/202	●	0.000	☰	4	65.535.808,28	100.00	NOR	0,00	0,00	0,00	1.530,03	4.885,00	0,00	0	0	0
27/09/202	●	0.000	☰	4	65.535.808,28	100.00	NOR	0,00	0,00	0,00	1.511,53	4.881,00	0,00	0	0	0
23/09/202	●	0.000	☰	4	65.535.808,28	100.00	NOR	0,00	0,00	0,00	1.511,53	4.876,00	0,00	0	0	0
21/09/202	●	0.000	☰	4	60.646.892,48	100.00	NOR	0,00	0,00	0,00	1.511,53	4.876,00	0,00	0	0	0
20/09/202	●	0.000	☰	4	60.646.892,48	100.00	NOR	0,00	0,00	0,00	1.511,53	4.876,00	0,00	0	0	0
16/09/202	●	0.000	☰	4	60.646.892,48	100.00	NOR	0,00	0,00	0,00	1.511,53	2.100,00	0,00	0	0	0
06/09/202	●	0.000	☰	4	60.646.892,48	100.00	NOR	0,00	0,00	0,00	1.511,53	2.100,00	0,00	0	0	0
01/09/202	●	0.000	☰	4	60.646.892,48	100.00	NOR	0,00	0,00	0,00	1.511,53	2.100,00	0,00	0	0	0
25/08/202	●	0.000	☰	4	60.646.892,48	100.00	NOR	0,00	0,00	0,00	1.495,24	2.100,00	0,00	0	0	0
23/08/202	●	0.000	☰	4	60.646.892,48	100.00	NOR	0,00	0,00	0,00	858,10	2.100,00	0,00	0	0	0
02/08/202	●	0.000	☰	4	57.152.996,16	100.00	NOR	0,00	0,00	0,00	858,10	2.100,00	0,00	0	0	0
24/07/202	●	0.000	☰	4	57.152.996,16	100.00	NOR	0,00	0,00	0,00	819,44	2.100,00	0,00	0	0	0
12/07/202	●	0.000	☰	4	57.111.992,91	100.00	NOR	0,00	0,00	0,00	819,44	2.100,00	0,00	0	0	0
01/07/202	●	0.000	☰	4	57.111.992,91	100.00	NOR	0,00	0,00	0,00	819,44	0,00	0,00	0	0	0

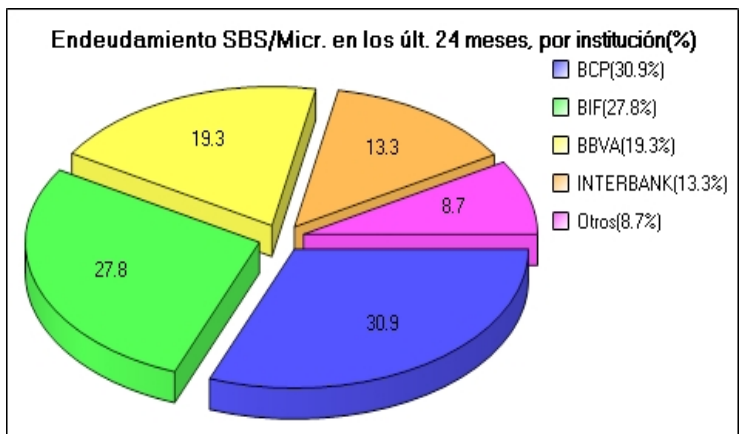
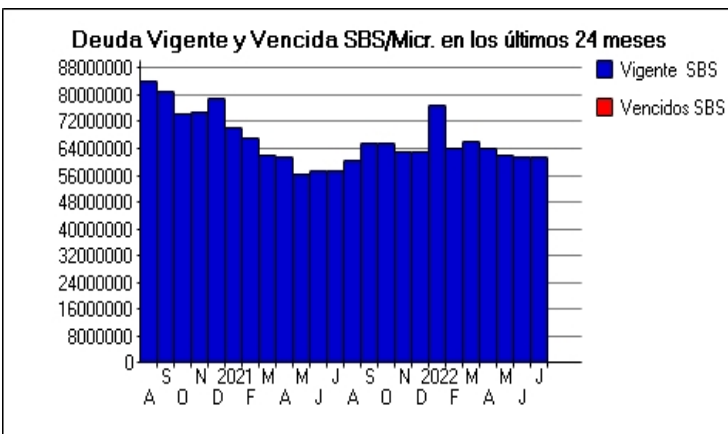
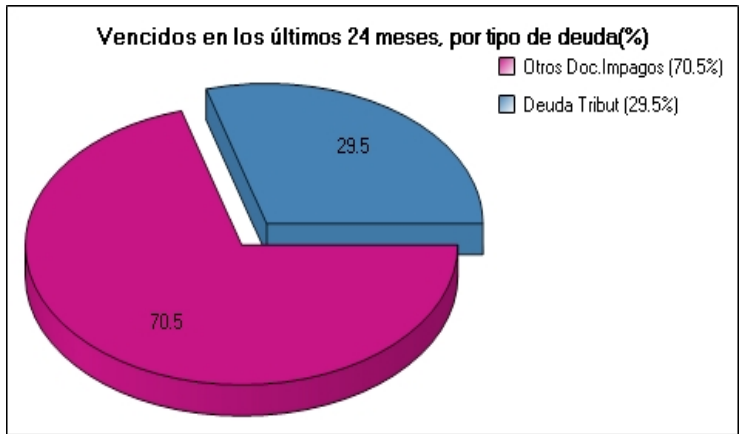
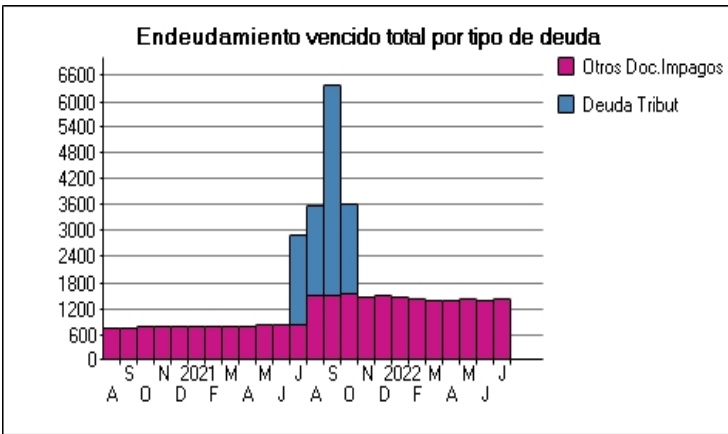
28/06/202	●	0.000	☰	4	57.111.992,91	100.00	NOR	0,00	0,00	0,00	810,94	0,00	0,00	0	0	0
23/06/202	●	0.000	☰	4	57.111.992,91	100.00	NOR	0,00	0,00	0,00	810,94	0,00	0,00	0	0	0
01/06/202	●	0.000	☰	5	56.351.908,41	100.00	NOR	0,00	0,00	0,00	810,94	0,00	0,00	0	0	0
24/05/202	●	0.000	☰	5	56.351.908,41	100.00	NOR	0,00	0,00	0,00	804,36	0,00	0,00	0	0	0
18/05/202	●	0.000	☰	5	61.442.757,58	100.00	NOR	0,00	0,00	0,00	804,36	0,00	0,00	0	0	0
17/05/202	●	0.000	☰	5	61.442.757,58	100.00	NOR	0,00	0,00	0,00	0,00	0,00	0,00	0	0	0
03/05/202	●	0.000	☰	5	61.442.757,58	100.00	NOR	0,00	0,00	0,00	804,36	0,00	0,00	0	0	0
23/04/202	●	0.000	☰	5	61.442.757,58	100.00	NOR	0,00	0,00	0,00	789,70	0,00	0,00	0	0	0
05/04/202	●	0.000	☰	5	61.781.937,52	100.00	NOR	0,00	0,00	0,00	789,70	0,00	0,00	0	0	0
25/03/202	●	0.000	☰	5	61.781.937,52	100.00	NOR	0,00	0,00	0,00	772,92	0,00	0,00	0	0	0
26/02/202	●	0.000	☰	5	67.160.779,86	100.00	NOR	0,00	0,00	0,00	772,92	0,00	0,00	0	0	0
02/02/202	●	0.000	☰	5	70.150.294,13	100.00	NOR	0,00	0,00	0,00	772,92	0,00	0,00	0	0	0
23/01/202	●	0.000	☰	5	70.150.294,13	100.00	NOR	0,00	0,00	0,00	770,16	0,00	0,00	0	0	0
05/01/202	●	0.000	☰	5	78.852.337,60	100.00	NOR	0,00	0,00	0,00	770,16	0,00	0,00	0	0	0
22/12/202	●	0.000	☰	5	78.852.337,60	100.00	NOR	0,00	0,00	0,00	766,13	0,00	0,00	0	0	0
16/12/202	●	0.000	☰	5	74.771.190,68	100.00	NOR	0,00	0,00	0,00	766,13	0,00	0,00	0	0	0
01/12/202	●	0.000	☰	5	74.771.190,68	100.00	NOR	0,00	0,00	0,00	766,13	0,00	0,00	0	0	0
25/11/202	●	0.000	☰	5	74.771.190,68	100.00	NOR	0,00	0,00	0,00	767,40	0,00	0,00	0	0	0
17/11/202	●	0.000	☰	5	74.095.789,13	100.00	NOR	0,00	0,00	0,00	767,40	0,00	0,00	0	0	0
02/11/202	●	0.000	☰	5	74.095.789,13	100.00	NOR	0,00	0,00	0,00	767,40	0,00	0,00	0	0	0
24/10/202	●	0.000	☰	5	74.095.789,13	100.00	NOR	0,00	0,00	0,00	764,00	0,00	0,00	0	0	0
01/10/202	●	0.000	☰	5	80.791.570,21	100.00	NOR	0,00	0,00	0,00	764,00	0,00	0,00	0	0	0
28/09/202	●	0.000	☰	5	80.791.570,21	100.00	NOR	0,00	0,00	0,00	749,56	0,00	0,00	0	0	0
01/09/202	●	0.000	☰	5	84.092.914,07	100.00	NOR	0,00	0,00	0,00	749,56	0,00	0,00	0	0	0
24/08/202	●	0.000	☰	5	84.092.914,07	100.00	NOR	0,00	0,00	0,00	748,92	0,00	0,00	0	0	0
03/08/202	●	0.000	☰	5	76.418.335,18	100.00	NOR	0,00	0,00	0,00	748,92	0,00	0,00	0	0	0

Gráficos

Montos expresados en unidades de soles*



NOR: Normal, CPP: Con Problemas Potenciales, DEF: Deficiente, DUD: Dudoso, PER: Pérdida, SCAL: Sin Calificación



Reporte de Vencidos

Montos expresados en unidades de soles*

Fuente - Acreedor	ABR 2022			MAY 2022			JUN 2022			JUL 2022		
	# Docs.	Monto *	Dias V.	# Docs.	Monto *	Dias V.	# Docs.	Monto *	Dias V.	# Docs.	Monto *	Dias V.
Documentos Impagos												
CEVA LOGISTICS PERU S.R.L.	1	785,46	944	1	816,04	975	1	786,09	100	1	812,43	102
DHL GLOBAL FORWARDING PERU S.A.	1	583,21	399	1	605,92	430	1	583,68	46	1	603,24	47
Total	2	1.368,67	944	2	1.421,96	975	2	1.369,78	100	2	1.415,67	102
Deuda Tributaria												
SUPERINTENDENCIA NACIONAL DE ADMINISTRACION		0,00			0,00			0,00			0,00	
TESORO ADUANAS		0,00			0,00			0,00			0,00	
Total	0			0			0			0		

Montos expresados en unidades de soles*

Fuente - Acreedor	DIC 2021			ENE 2022			FEB 2022			MAR 2022		
	# Docs.	Monto *	Dias V.	# Docs.	Monto *	Dias V.	# Docs.	Monto *	Dias V.	# Docs.	Monto *	Dias V.
Documentos Impagos												
CEVA LOGISTICS PERU S.R.L.	1	862,77	824	1	846,84	855	1	816,25	88	1	797,77	91
DHL GLOBAL FORWARDING PERU S.A.	1	640,62	279	1	628,79	310	1	606,08	33	1	592,36	36
Total	2	1.503,39	824	2	1.475,63	855	2	1.422,33	88	2	1.390,13	91
Deuda Tributaria												
SUPERINTENDENCIA NACIONAL DE ADMINISTRACION		0,00			0,00			0,00	0		0,00	
TESORO ADUANAS		0,00			0,00			0,00			0,00	
Total	0			0			0			0		

Montos expresados en unidades de soles*

Fuente - Acreedor	AGO 2021			SET 2021			OCT 2021			NOV 2021		
	# Docs.	Monto *	Dias V.	# Docs.	Monto *	Dias V.	# Docs.	Monto *	Dias V.	# Docs.	Monto *	Dias V.
Documentos Impagos												
CEVA LOGISTICS PERU S.R.L.	1	858,10	702	1	867,44	732	1	878,06	76	1	847,26	79
DHL GLOBAL FORWARDING PERU S.A.	1	637,15	157	1	644,09	187	1	651,97	21	1	629,11	24
Total	2	1.495,24	702	2	1.511,53	732	2	1.530,03	76	2	1.476,37	79
Deuda Tributaria												
SUPERINTENDENCIA NACIONAL DE ADMINISTRACION		0,00		1	2.781,00	365		0,00	0		0,00	
TESORO ADUANAS	1	2.100,00	884	1	2.100,00	914	1	2.100,00	94		0,00	0
Total	1	2.100,00	884	2	4.881,00	914	1	2.100,00	94	0		

Reporte SBS/Microfinanzas

Montos expresados en unidades de soles*

Última fecha reportada por la SBS : 31/05/2022

ÚLTIMOS 6 MESES		FEB 2022 (SBS: ENE 2022)	MAR 2022 (SBS: FEB 2022)	ABR 2022 (SBS: MAR 2022)	MAY 2022 (SBS: ABR 2022)	JUN 2022 (SBS: MAY 2022)	JUL 2022 (SBS: MAY 2022)
% Porcentaje de Calificación	NOR (Normal)	100.00	100.00	100.00	100.00	100.00	100.00
	CPP (Con Problemas Pote.)	0.00	0.00	0.00	0.00	0.00	0.00
	DEF (Deficiente)	0.00	0.00	0.00	0.00	0.00	0.00
	DUD (Dudoso)	0.00	0.00	0.00	0.00	0.00	0.00
	PER (Pérdida)	0.00	0.00	0.00	0.00	0.00	0.00

Institución	FEB 2022 (SBS: ENE 2022)		MAR 2022 (SBS: FEB 2022)		ABR 2022 (SBS: MAR 2022)		MAY 2022 (SBS: ABR 2022)		JUN 2022 (SBS: MAY 2022)		JUL 2022 (SBS: MAY 2022)	
	Monto *	Dias V.	Monto *	Dias V.	Monto *	Dias V.	Monto *	Dias V.	Monto *	Dias V.	Monto *	Dias V.
BBVA	16.701.506,52		15.818.798,31		17.252.938,31		18.149.426,50		18.274.050,33	7	18.274.050,33	7
BCP	21.523.110,84		21.563.545,23		20.581.910,79		16.002.091,46		18.037.744,69	4	18.037.744,69	4
BIF	15.756.300,00		15.399.600,00		15.161.800,00		15.719.400,00		15.174.100,00		15.174.100,00	
BANCO PICHINCHA	3.843.000,00		7.512.000,00		5.748.813,88		7.225.455,91		5.124.307,59		5.124.307,59	
INTERBANK	6.281.162,68		5.865.662,13		5.449.700,43		5.033.277,07		4.616.391,54		4.616.391,54	
TOTAL	64.105.080,04		66.159.605,67		64.195.163,41		62.129.650,94		61.226.594,15	7	61.226.594,15	7

Última fecha reportada por la SBS : 31/05/2022

Operación	FEB 2022 (SBS: ENE 2022)		MAR 2022 (SBS: FEB 2022)		ABR 2022 (SBS: MAR 2022)		MAY 2022 (SBS: ABR 2022)		JUN 2022 (SBS: MAY 2022)		JUL 2022 (SBS: MAY2022)	
	Monto *	Dias V.	Monto *	Dias V.	Monto *	Dias V.	Monto *	Dias V.	Monto *	Dias V.	Monto *	Dias V.
RESUMEN												
- Total Deuda	64.105.080,04		66.159.605,67		64.195.163,41		62.129.650,94		61.226.594,15	7	61.226.594,15	7
- Línea No Utilizada	14.655.075,44		9.390.000,00		13.054.731,11		13.534.840,21		12.035.734,79		12.035.734,79	
- Garantías	38.583.138,00		40.595.164,00		39.711.697,00		40.669.851,00		39.073.534,00		39.073.534,00	
- PROGRAMA REACTIVA PERU	6.281.162,68		5.865.662,13		5.449.700,43		5.033.277,07		4.616.391,54		4.616.391,54	
CREDITOS DIRECTOS												
- CRÉDITOS VIGENTES	59.891.275,59		62.873.890,67		60.960.186,29		58.781.292,22		57.994.388,72	7	57.994.388,72	7
-- GranE: Descuentos	17.420.561,25		17.433.398,56		20.151.595,88		17.310.645,17		16.109.081,10	7	16.109.081,10	7
--- Letras	12.049.993,95		9.748.559,31		10.186.273,56		7.924.854,83		8.012.628,02	7	8.012.628,02	7
--- Otros	5.370.567,30		7.684.839,25		9.965.322,32		9.385.790,34		8.096.453,08		8.096.453,08	
-- GranE: Préstamos	22.037.462,68		21.265.262,13		20.611.500,43		20.752.677,07		19.790.491,54		19.790.491,54	
--- NoRevolventes	22.037.462,68		21.265.262,13		20.611.500,43		20.752.677,07		19.790.491,54		19.790.491,54	
-- CRÉDITOS COMERCIO EXTERIOR	20.433.251,66		24.175.229,98		20.197.089,98		20.717.969,98		22.094.816,08		22.094.816,08	
CREDITOS INDIRECTOS												
- CartasFianzaOtorgadas	2.208.921,81		3.285.715,00		3.234.977,12		3.348.358,72		3.232.205,43		3.232.205,43	
- AceptacionesBancarias	2.004.882,64											
LINEA NO UTIL. Y CRED. NO DESEMB.												
- LinCredDescuentos	6.969.075,44		1.878.000,00		5.658.731,11		5.866.840,21		4.633.734,79		4.633.734,79	
- LinCredEsqMultilinea	7.686.000,00		7.512.000,00		7.396.000,00		7.668.000,00		7.402.000,00		7.402.000,00	
GARANTIAS												
- GARANTIAS RECIBIDAS	38.583.138,90		40.595.165,68		39.711.697,78		40.669.852,19		39.073.535,07		39.073.535,07	
-- CartaCrédito/StandBy	17.101.350,00		19.812.900,00		19.506.950,00		20.224.350,00		19.522.775,00		19.522.775,00	
-- Gob. Nacional Reactiva Perú	5.024.930,14		4.692.529,70		4.359.760,34		4.026.621,65		3.693.113,23		3.693.113,23	
-- OtrasGtiasNoPref	13.574.597,24		13.272.724,70		13.071.476,34		13.543.369,05		13.081.885,74		13.081.885,74	
-- GtiasNoPref(AvalyFianza)	2.882.261,52		2.817.011,28		2.773.511,10		2.875.511,49		2.775.761,10		2.775.761,10	

Montos expresados en unidades de soles*

Última fecha reportada por la SBS : 31/05/2022

6 MESES ANTERIORES		AGO 2021 (SBS: JUL 2021)	SET 2021 (SBS: AGO 2021)	OCT 2021 (SBS: SET 2021)	NOV 2021 (SBS: OCT 2021)	DIC 2021 (SBS: NOV 2021)	ENE 2022 (SBS: DIC 2021)
NOR (Normal)		100.00	100.00	100.00	100.00	100.00	100.00
% Porcentaje de	CPP (Con Problemas Pote.)	0.00	0.00	0.00	0.00	0.00	0.00
Calificación	DEF (Deficiente)	0.00	0.00	0.00	0.00	0.00	0.00
	DUD (Dudoso)	0.00	0.00	0.00	0.00	0.00	0.00
	PER (Pérdida)	0.00	0.00	0.00	0.00	0.00	0.00

Institución	AGO 2021 (SBS: JUL 2021)		SET 2021 (SBS: AGO 2021)		OCT 2021 (SBS: SET 2021)		NOV 2021 (SBS: OCT 2021)		DIC 2021 (SBS: NOV 2021)		ENE 2022 (SBS: DIC 2021)	
	Monto *	Dias V.	Monto *	Dias V.	Monto *	Dias V.	Monto *	Dias V.	Monto *	Dias V.	Monto *	Dias V.
BBVA	13.092.161,77		14.971.093,69		14.221.165,98		14.565.043,09		14.958.150,36		14.106.390,27	
BCP	19.066.733,54		22.691.428,56		20.887.824,55		18.809.756,11		18.704.176,51		34.280.113,15	
BIF	17.978.000,00		18.173.800,00		18.396.300,00		17.751.050,00		18.075.900,00		17.742.150,00	
BANCO PICHINCHA					4.134.000,00		3.989.000,00		4.062.000,00		3.987.000,00	
INTERBANK	10.509.997,17		9.699.486,03		7.938.563,58		7.938.563,58	1	7.110.782,37		6.696.202,59	
TOTAL	60.646.892,48		65.535.808,28		65.577.854,11		63.053.412,78	1	62.911.009,24		76.811.856,01	

Última fecha reportada por la SBS : 31/05/2022

Operación	AGO 2021 (SBS: JUL 2021)		SET 2021 (SBS: AGO 2021)		OCT 2021 (SBS: SET 2021)		NOV 2021 (SBS: OCT 2021)		DIC 2021 (SBS: NOV 2021)		ENE 2022 (SBS: DIC 2021)	
	Monto *	Dias V.	Monto *	Dias V.	Monto *	Dias V.	Monto *	Dias V.	Monto *	Dias V.	Monto *	Dias V.
RESUMEN												
- Total Deuda	60.646.892,48		65.535.808,28		65.577.854,11		63.053.412,78	1	62.911.009,24		76.811.856,01	
- Línea No Utilizada	8.791.459,80		6.966.074,63		7.985.414,93		4.884.103,32		4.973.484,00		14.839.616,11	
- Garantías	40.183.584,00		39.266.030,00		42.431.966,00		41.174.844,00		41.145.520,00		40.163.621,00	
- PROGRAMA REACTIVA PERU	9.176.797,17		8.351.766,03		7.938.563,58		7.938.563,58		7.110.782,37		6.696.202,59	
CREDITOS DIRECTOS												
- CRÉDITOS VIGENTES	54.527.125,73		59.512.751,51		60.307.857,66		57.968.261,39	1	57.732.797,92		71.244.057,23	
-- GranE: Descuentos	4.943.679,14		10.321.070,58		12.401.252,02		10.125.242,49		9.860.733,39		24.410.493,20	
--- Letras	1.297.395,02		3.218.036,92		2.331.869,53		3.070.841,70		3.127.039,04		14.099.495,81	
--- Otros	3.646.284,12		7.103.033,66		10.069.382,49		7.054.400,79		6.733.694,35		10.310.997,39	
-- GranE: Préstamos	27.154.797,17		26.525.566,03		26.334.863,58		25.689.613,58	1	25.186.682,37		24.438.352,59	

--- NoRevolventes	27.154.797,17	26.525.566,03	26.334.863,58	25.689.613,58	1	25.186.682,37	24.438.352,59
-- CREDITOS COMERCIO EXTERIOR	22.428.649,42	22.666.114,90	21.571.742,06	22.153.405,32		22.685.382,16	22.395.211,44
CREDITOS INDIRECTOS							
- AvalesOtorgados	720.353,21	728.198,64	737.113,90	711.259,64		724.275,93	
- CartasFianzaOtorgadas	3.130.155,64	3.164.246,44	2.376.185,99	2.292.841,30		2.334.801,04	3.487.791,72
- CartasCrédito	161.600,89						
- AceptacionesBancarias	2.107.657,01	2.130.611,69	2.156.696,56	2.081.050,45		2.119.134,35	2.080.007,06
LINEA NO UTIL. Y CRED. NO DESEMB.							
- LinCredDescuentos	8.791.459,80	6.966.074,63	7.985.414,93	4.884.103,32		4.973.484,00	6.865.616,11
- LinCredEsqMultilinea							7.974.000,00
GARANTIAS							
- GARANTIAS RECIBIDAS	40.183.585,45	39.266.031,70	42.431.967,97	41.174.846,79		41.145.521,37	40.163.622,39
-- CartaCrédito/StandBy	18.584.000,00	18.173.800,00	18.396.300,00	17.751.050,00		18.075.900,00	17.742.150,00
-- Gob. Nacional Reactiva Perú	7.341.437,73	6.681.412,82	6.350.850,86	6.350.850,86		5.688.625,89	5.356.962,07
-- OtrasGtiasNoPref	14.258.147,72	14.410.818,88	14.584.308,85	14.081.187,95		14.334.483,30	14.074.248,35
-- GtiasNoPref(AvalyFianza)			3.100.508,26	2.991.757,98		3.046.512,18	2.990.261,97

Reporte SBS/Microfinanzas por entidades

Reportado por : BBVA

Última fecha reportada por la SBS : 31/05/2022

Operación	FEB 2022 (SBS: ENE2022)		MAR 2022 (SBS: FEB2022)		ABR 2022 (SBS: MAR2022)		MAY 2022 (SBS: ABR2022)		JUN 2022 (SBS: MAY2022)		JUL 2022 (SBS: MAY2022)	
	Monto *	Dias V.	Monto *	Dias V.	Monto *	Dias V.	Monto *	Dias V.	Monto *	Dias V.	Monto *	Dias V.
Calificación (2)	NOR		NOR		NOR		NOR		NOR		NOR	
RESUMEN												
- Total Deuda	16.701.506,52		15.818.798,31		17.252.938,31		18.149.426,50		18.274.050,33	7	18.274.050,33	7
- Línea No Utilizada	5.047.575,44				3.809.731,11		3.949.840,21		2.783.234,79		2.783.234,79	
- Garantías	13.574.597,00		13.272.724,00		13.071.476,00		13.543.369,00		13.081.885,00		13.081.885,00	
CREDITOS DIRECTOS												
- CREDITOS VIGENTES	13.640.602,07		14.786.683,31		16.236.761,19		17.101.467,78		17.262.444,90	7	17.262.444,90	7
-- GranE: Descuentos	2.610.952,07		3.870.133,31		5.395.611,19		6.083.517,78		6.417.394,90	7	6.417.394,90	7
--- Letras	2.610.952,07		3.870.133,31		5.395.611,19		6.083.517,78		6.417.394,90	7	6.417.394,90	7
-- CRÉDITOS COMERCIO EXTERIOR	11.029.650,00		10.916.550,00		10.841.150,00		11.017.950,00		10.845.050,00		10.845.050,00	
CREDITOS INDIRECTOS												
- CartasFianzaOtorgadas	1.056.021,81		1.032.115,00		1.016.177,12		1.047.958,72		1.011.605,43		1.011.605,43	
- AceptacionesBancarias	2.004.882,64											
LINEA NO UTIL. Y CRED. NO DESEMB.												
- LinCredDescuentos	5.047.575,44				3.809.731,11		3.949.840,21		2.783.234,79		2.783.234,79	
GARANTIAS												
- GARANTIAS RECIBIDAS	13.574.597,24		13.272.724,70		13.071.476,34		13.543.369,05		13.081.885,74		13.081.885,74	
-- OtrasGtiasNoPref	13.574.597,24		13.272.724,70		13.071.476,34		13.543.369,05		13.081.885,74		13.081.885,74	

Última fecha reportada por la SBS : 31/05/2022

Operación	AGO 2021 (SBS: JUL2021)		SET 2021 (SBS: AGO2021)		OCT 2021 (SBS: SET2021)		NOV 2021 (SBS: OCT2021)		DIC 2021 (SBS: NOV2021)		ENE 2022 (SBS: DIC2021)	
	Monto *	Dias V.	Monto *	Dias V.	Monto *	Dias V.	Monto *	Dias V.	Monto *	Dias V.	Monto *	Dias V.
Calificación (2)	NOR		NOR		NOR		NOR		NOR		NOR	
RESUMEN												
- Total Deuda	13.092.161,77		14.971.093,69		14.221.165,98		14.565.043,09		14.958.150,36		14.106.390,27	
- Línea No Utilizada	6.771.459,80		4.924.074,63		5.918.414,93		4.884.103,32		4.973.484,00		4.872.116,11	
- Garantías	14.258.147,00		14.410.818,00		14.584.308,00		14.081.187,00		14.334.483,00		14.074.248,00	
CREDITOS DIRECTOS												
- CREDITOS VIGENTES	8.992.395,02		10.990.036,92		10.191.369,53		10.676.591,70		10.998.539,04		10.930.791,49	
-- GranE: Descuentos	1.297.395,02		3.218.036,92		2.331.869,53		3.070.841,70		3.127.039,04		3.075.941,49	
--- Letras	1.297.395,02		3.218.036,92		2.331.869,53		3.070.841,70		3.127.039,04		3.075.941,49	
-- CRÉDITOS COMERCIO EXTERIOR	7.695.000,00		7.772.000,00		7.859.500,00		7.605.750,00		7.871.500,00		7.854.850,00	
CREDITOS INDIRECTOS												
- AvalesOtorgados	720.353,21		728.198,64		737.113,90		711.259,64		724.275,93			
- CartasFianzaOtorgadas	1.110.155,64		1.122.246,44		1.135.985,99		1.096.141,30		1.116.201,04		1.095.591,72	
- CartasCrédito	161.600,89											
- AceptacionesBancarias	2.107.657,01		2.130.611,69		2.156.696,56		2.081.050,45		2.119.134,35		2.080.007,06	

LINEA NO UTIL. Y CRED. NO DESEMB.						
- LinCredDescuentos	6.771.459,80	4.924.074,63	5.918.414,93	4.884.103,32	4.973.484,00	4.872.116,11
GARANTIAS						
- GARANTIAS RECIBIDAS	14.258.147,72	14.410.818,88	14.584.308,85	14.081.187,95	14.334.483,30	14.074.248,35
-- OtrasGtiasNoPref	14.258.147,72	14.410.818,88	14.584.308,85	14.081.187,95	14.334.483,30	14.074.248,35

Reportado por : BCP

Última fecha reportada por la SBS : 31/05/2022

Operación	FEB 2022 (SBS: ENE2022)		MAR 2022 (SBS: FEB2022)		ABR 2022 (SBS: MAR2022)		MAY 2022 (SBS: ABR2022)		JUN 2022 (SBS: MAY2022)		JUL 2022 (SBS: MAY2022)	
	Monto *	Dias V.	Monto *	Dias V.	Monto *	Dias V.	Monto *	Dias V.	Monto *	Dias V.	Monto *	Dias V.
Calificación (2)	NOR		NOR		NOR		NOR		NOR		NOR	
RESUMEN												
- Total Deuda	21.523.110,84		21.563.545,23		20.581.910,79		16.002.091,46		18.037.744,69	4	18.037.744,69	4
CREDITOS DIRECTOS												
- CRÉDITOS VIGENTES	20.370.210,84		19.309.945,23		18.363.110,79		13.701.691,46		15.817.144,69	4	15.817.144,69	4
-- GranE: Descuentos	14.809.609,18		13.563.265,25		12.705.170,81		9.100.891,48		7.639.208,61	4	7.639.208,61	4
--- Letras	9.439.041,88		5.878.426,00		4.012.083,67		1.034.124,85		816.022,81	4	816.022,81	4
--- Otros	5.370.567,30		7.684.839,25		8.693.087,14		8.066.766,63		6.823.185,80		6.823.185,80	
-- CRÉDITOS COMERCIO EXTERIOR	5.560.601,66		5.746.679,98		5.657.939,98		4.600.799,98		8.177.936,08		8.177.936,08	
CREDITOS INDIRECTOS												
- CartasFianzaOtorgadas	1.152.900,00		2.253.600,00		2.218.800,00		2.300.400,00		2.220.600,00		2.220.600,00	

Última fecha reportada por la SBS : 31/05/2022

Operación	AGO 2021 (SBS: JUL2021)		SET 2021 (SBS: AGO2021)		OCT 2021 (SBS: SET2021)		NOV 2021 (SBS: OCT2021)		DIC 2021 (SBS: NOV2021)		ENE 2022 (SBS: DIC2021)	
	Monto *	Dias V.	Monto *	Dias V.	Monto *	Dias V.	Monto *	Dias V.	Monto *	Dias V.	Monto *	Dias V.
Calificación (2)	NOR		NOR		NOR		NOR		NOR		NOR	
RESUMEN												
- Total Deuda	19.066.733,54		22.691.428,56		20.887.824,55		18.809.756,11		18.704.176,51		34.280.113,15	
CREDITOS DIRECTOS												
- CRÉDITOS VIGENTES	17.046.733,54		20.649.428,56		19.647.624,55		17.613.056,11		17.485.576,51		31.887.913,15	
-- GranE: Descuentos	3.646.284,12		7.103.033,66		10.069.382,49		7.054.400,79		6.733.694,35		21.334.551,71	
--- Letras											11.023.554,32	
--- Otros	3.646.284,12		7.103.033,66		10.069.382,49		7.054.400,79		6.733.694,35		10.310.997,39	
-- CRÉDITOS COMERCIO EXTERIOR	13.400.449,42		13.546.394,90		9.578.242,06		10.558.655,32		10.751.882,16		10.553.361,44	
CREDITOS INDIRECTOS												
- CartasFianzaOtorgadas	2.020.000,00		2.042.000,00		1.240.200,00		1.196.700,00		1.218.600,00		2.392.200,00	

Reportado por : BIF

Última fecha reportada por la SBS : 31/05/2022

Operación	FEB 2022 (SBS: ENE2022)		MAR 2022 (SBS: FEB2022)		ABR 2022 (SBS: MAR2022)		MAY 2022 (SBS: ABR2022)		JUN 2022 (SBS: MAY2022)		JUL 2022 (SBS: MAY2022)	
	Monto *	Dias V.	Monto *	Dias V.	Monto *	Dias V.	Monto *	Dias V.	Monto *	Dias V.	Monto *	Dias V.
Calificación (2)	NOR		NOR		NOR		NOR		NOR		NOR	
RESUMEN												
- Total Deuda	15.756.300,00		15.399.600,00		15.161.800,00		15.719.400,00		15.174.100,00		15.174.100,00	
- Línea No Utilizada	9.607.500,00		9.390.000,00		9.245.000,00		9.585.000,00		9.252.500,00		9.252.500,00	
- Garantías	17.101.350,00		16.056.900,00		15.808.950,00		16.390.350,00		15.821.775,00		15.821.775,00	
CREDITOS DIRECTOS												
- CRÉDITOS VIGENTES	15.756.300,00		15.399.600,00		15.161.800,00		15.719.400,00		15.174.100,00		15.174.100,00	
-- GranE: Préstamos	15.756.300,00		15.399.600,00		15.161.800,00		15.719.400,00		15.174.100,00		15.174.100,00	
--- NoRevolventes	15.756.300,00		15.399.600,00		15.161.800,00		15.719.400,00		15.174.100,00		15.174.100,00	
LINEA NO UTIL. Y CRED. NO DESEMB.												
- LinCredDescuentos	1.921.500,00		1.878.000,00		1.849.000,00		1.917.000,00		1.850.500,00		1.850.500,00	
- LinCredEsqMultilinea	7.686.000,00		7.512.000,00		7.396.000,00		7.668.000,00		7.402.000,00		7.402.000,00	
GARANTIAS												
- GARANTIAS RECIBIDAS	17.101.350,00		16.056.900,00		15.808.950,00		16.390.350,00		15.821.775,00		15.821.775,00	
-- CartaCredito/StandBy	17.101.350,00		16.056.900,00		15.808.950,00		16.390.350,00		15.821.775,00		15.821.775,00	

Última fecha reportada por la SBS : 31/05/2022

Operación	AGO 2021 (SBS: JUL2021)		SET 2021 (SBS: AGO2021)		OCT 2021 (SBS: SET2021)		NOV 2021 (SBS: OCT2021)		DIC 2021 (SBS: NOV2021)		ENE 2022 (SBS: DIC2021)	
	Monto *	Dias V.	Monto *	Dias V.	Monto *	Dias V.	Monto *	Dias V.	Monto *	Dias V.	Monto *	Dias V.
Calificación (2)	NOR		NOR		NOR		NOR		NOR		NOR	
RESUMEN												
- Total Deuda	17.978.000,00		18.173.800,00		18.396.300,00		17.751.050,00		18.075.900,00		17.742.150,00	
- Línea No Utilizada	2.020.000,00		2.042.000,00		2.067.000,00						9.967.500,00	
- Garantías	18.584.000,00		18.173.800,00		18.396.300,00		17.751.050,00		18.075.900,00		17.742.150,00	
CREDITOS DIRECTOS												
- CRÉDITOS VIGENTES	17.978.000,00		18.173.800,00		18.396.300,00		17.751.050,00		18.075.900,00		17.742.150,00	
-- GranE:Préstamos	17.978.000,00		18.173.800,00		18.396.300,00		17.751.050,00		18.075.900,00		17.742.150,00	
--- NoRevolventes	17.978.000,00		18.173.800,00		18.396.300,00		17.751.050,00		18.075.900,00		17.742.150,00	
LINEA NO UTIL. Y CRED. NO DESEMB.												
- LinCredDescuentos	2.020.000,00		2.042.000,00		2.067.000,00						1.993.500,00	
- LinCredEsqMultilínea											7.974.000,00	
GARANTIAS												
- GARANTIAS RECIBIDAS	18.584.000,00		18.173.800,00		18.396.300,00		17.751.050,00		18.075.900,00		17.742.150,00	
-- CartaCrédito/StandBy	18.584.000,00		18.173.800,00		18.396.300,00		17.751.050,00		18.075.900,00		17.742.150,00	

Reportado por : BANCO PICHINCHA

Última fecha reportada por la SBS : 31/05/2022

Operación	FEB 2022 (SBS: ENE2022)		MAR 2022 (SBS: FEB2022)		ABR 2022 (SBS: MAR2022)		MAY 2022 (SBS: ABR2022)		JUN 2022 (SBS: MAY2022)		JUL 2022 (SBS: MAY2022)	
	Monto *	Dias V.	Monto *	Dias V.	Monto *	Dias V.	Monto *	Dias V.	Monto *	Dias V.	Monto *	Dias V.
Calificación (2)	NOR		NOR		NOR		NOR		NOR		NOR	
RESUMEN												
- Total Deuda	3.843.000,00		7.512.000,00		5.748.813,88		7.225.455,91		5.124.307,59		5.124.307,59	
- Garantías	2.882.261,00		6.573.011,00		6.471.511,00		6.709.511,00		6.476.761,00		6.476.761,00	
CREDITOS DIRECTOS												
- CRÉDITOS VIGENTES	3.843.000,00		7.512.000,00		5.748.813,88		7.225.455,91		5.124.307,59		5.124.307,59	
-- GranE:Descuentos					2.050.813,88		2.126.235,91		2.052.477,59		2.052.477,59	
--- Letras					778.578,70		807.212,20		779.210,31		779.210,31	
--- Otros					1.272.235,18		1.319.023,71		1.273.267,28		1.273.267,28	
-- CRÉDITOS COMERCIO EXTERIOR	3.843.000,00		7.512.000,00		3.698.000,00		5.099.220,00		3.071.830,00		3.071.830,00	
GARANTIAS												
- GARANTIAS RECIBIDAS	2.882.261,52		6.573.011,28		6.471.511,10		6.709.511,49		6.476.761,10		6.476.761,10	
-- CartaCrédito/StandBy			3.756.000,00		3.698.000,00		3.834.000,00		3.701.000,00		3.701.000,00	
-- GtiasNoPref(AvalyFianza)	2.882.261,52		2.817.011,28		2.773.511,10		2.875.511,49		2.775.761,10		2.775.761,10	

Última fecha reportada por la SBS : 31/05/2022

Operación	AGO 2021 (SBS: JUL2021)		SET 2021 (SBS: AGO2021)		OCT 2021 (SBS: SET2021)		NOV 2021 (SBS: OCT2021)		DIC 2021 (SBS: NOV2021)		ENE 2022 (SBS: DIC2021)	
	Monto *	Dias V.	Monto *	Dias V.	Monto *	Dias V.	Monto *	Dias V.	Monto *	Dias V.	Monto *	Dias V.
Calificación (2)					NOR		NOR		NOR		NOR	
RESUMEN												
- Total Deuda					4.134.000,00		3.989.000,00		4.062.000,00		3.987.000,00	
- Garantías					3.100.508,00		2.991.757,00		3.046.512,00		2.990.261,00	
CREDITOS DIRECTOS												
- CRÉDITOS VIGENTES					4.134.000,00		3.989.000,00		4.062.000,00		3.987.000,00	
-- CRÉDITOS COMERCIO EXTERIOR					4.134.000,00		3.989.000,00		4.062.000,00		3.987.000,00	
GARANTIAS												
- GARANTIAS RECIBIDAS					3.100.508,26		2.991.757,98		3.046.512,18		2.990.261,97	
-- GtiasNoPref(AvalyFianza)					3.100.508,26		2.991.757,98		3.046.512,18		2.990.261,97	

Reportado por : INTERBANK

Última fecha reportada por la SBS : 31/05/2022

Operación	FEB 2022 (SBS: ENE2022)		MAR 2022 (SBS: FEB2022)		ABR 2022 (SBS: MAR2022)		MAY 2022 (SBS: ABR2022)		JUN 2022 (SBS: MAY2022)		JUL 2022 (SBS: MAY2022)	
	Monto *	Dias V.	Monto *	Dias V.	Monto *	Dias V.	Monto *	Dias V.	Monto *	Dias V.	Monto *	Dias V.
Calificación (2)	NOR		NOR		NOR		NOR		NOR		NOR	
RESUMEN												

- Total Deuda	6.281.162,68	5.865.662,13	5.449.700,43	5.033.277,07	4.616.391,54	4.616.391,54
- Garantías	5.024.930,00	4.692.529,00	4.359.760,00	4.026.621,00	3.693.113,00	3.693.113,00
- PROGRAMA REACTIVA PERU	6.281.162,68	5.865.662,13	5.449.700,43	5.033.277,07	4.616.391,54	4.616.391,54
CREDITOS DIRECTOS						
- CRÉDITOS VIGENTES	6.281.162,68	5.865.662,13	5.449.700,43	5.033.277,07	4.616.391,54	4.616.391,54
-- GranE:Préstamos	6.281.162,68	5.865.662,13	5.449.700,43	5.033.277,07	4.616.391,54	4.616.391,54
--- NoRevolventes	6.281.162,68	5.865.662,13	5.449.700,43	5.033.277,07	4.616.391,54	4.616.391,54
GARANTIAS						
- GARANTIAS RECIBIDAS	5.024.930,14	4.692.529,70	4.359.760,34	4.026.621,65	3.693.113,23	3.693.113,23
-- Gob. Nacional Reactiva Perú	5.024.930,14	4.692.529,70	4.359.760,34	4.026.621,65	3.693.113,23	3.693.113,23

Última fecha reportada por la SBS : 31/05/2022

Operación	AGO 2021 (SBS: JUL2021)		SET 2021 (SBS: AGO2021)		OCT 2021 (SBS: SET2021)		NOV 2021 (SBS: OCT2021)		DIC 2021 (SBS: NOV2021)		ENE 2022 (SBS: DIC2021)	
	Monto *	Dias V.	Monto *	Dias V.	Monto *	Dias V.	Monto *	Dias V.	Monto *	Dias V.	Monto *	Dias V.
Calificación (2)	NOR		NOR		NOR		NOR		NOR		NOR	
RESUMEN												
- Total Deuda	10.509.997,17		9.699.486,03		7.938.563,58		7.938.563,58	1	7.110.782,37		6.696.202,59	
- Garantías	7.341.437,00		6.681.412,00		6.350.850,00		6.350.850,00		5.688.625,00		5.356.962,00	
- PROGRAMA REACTIVA PERU	9.176.797,17		8.351.766,03		7.938.563,58		7.938.563,58		7.110.782,37		6.696.202,59	
CREDITOS DIRECTOS												
- CRÉDITOS VIGENTES	10.509.997,17		9.699.486,03		7.938.563,58		7.938.563,58	1	7.110.782,37		6.696.202,59	
-- GranE:Préstamos	9.176.797,17		8.351.766,03		7.938.563,58		7.938.563,58	1	7.110.782,37		6.696.202,59	
--- NoRevolventes	9.176.797,17		8.351.766,03		7.938.563,58		7.938.563,58	1	7.110.782,37		6.696.202,59	
-- CRÉDITOS COMERCIO EXTERIOR	1.333.200,00		1.347.720,00									
GARANTIAS												
- GARANTIAS RECIBIDAS	7.341.437,73		6.681.412,82		6.350.850,86		6.350.850,86		5.688.625,89		5.356.962,07	
-- Gob. Nacional Reactiva Perú	7.341.437,73		6.681.412,82		6.350.850,86		6.350.850,86		5.688.625,89		5.356.962,07	

Rectificaciones SBS

Entidad	Periodo SBS	Cuenta	Concepto Rectificación	Dice	Debe Decir
---------	-------------	--------	------------------------	------	------------

Aval/Codeudor

Montos expresados en unidades de soles*

Es Avalista de:

Información reportada por la SBS al 31/05/2022

Tipo Doc	Nro Documento	Nombre/Razón Social	Act	Pre	12m
----------	---------------	---------------------	-----	-----	-----

Montos expresados en unidades de soles*

Quiénes lo Avalan:

Información reportada por la SBS al 31/05/2022

Tipo Doc	Nro Documento	Nombre/Razón Social	Act	Pre	12m
----------	---------------	---------------------	-----	-----	-----

Montos expresados en unidades de soles*

Es Avalista de:

Información Reportada por Entidades de Microfinanzas / Otros Créditos

Tipo Doc	Nro Documento	Nombre/Razón Social	Act	Pre	12m
----------	---------------	---------------------	-----	-----	-----

Montos expresados en unidades de soles*

Quiénes lo Avalan:

Información Reportada por Entidades de Microfinanzas / Otros Créditos

Tipo Doc	Nro Documento	Nombre/Razón Social	Act	Pre	12m
----------	---------------	---------------------	-----	-----	-----

Documentos Protestados como Deudor/Aceptante

Montos expresados en unidades*

Reportado por la Cámara de Comercio de Lima (CCL)

Documentos Protestados sin Regularizar

	# Doc	Monto (S/) *	Max Días Venc.
Total:	0	0,00	

Tipo de Cambio 3.825

Nro. Secuencia	Tip. Reg.	Acreedor/Girador	Tipo Doc.	Moneda	Monto *	Monto * (S/)	Boletín	F. Protesto	F. Venc	Días Venc.
----------------	-----------	------------------	-----------	--------	---------	--------------	---------	-------------	---------	------------

**PR: Protestos, CJ: Cobranza Judicial, MO: Moras, PP: Procesos Penales

Montos expresados en unidades*

Reportado por la Cámara de Comercio de Lima (CCL)

Documentos Protestados Regularizados

	# Doc	Monto (S/) *
Total:	0	0,00

Nro. Secuencia	Tip. Reg.	Acreedor/Girador	Tipo Doc.	Moneda	Monto *	Monto * (S/)	Boletín	F. Protesto	F. Venc.	F. Reg
----------------	-----------	------------------	-----------	--------	---------	--------------	---------	-------------	----------	--------

**PR: Protestos, CJ: Cobranza Judicial, MO: Moras, PP: Procesos Penales

Documentos Protestados como Acreedor/Girador

Montos expresados en unidades*

Reportado por la Cámara de Comercio de Lima (CCL)

Documentos Protestados sin Regularizar

	# Doc	Monto (S/) *	Max Días Venc.
Total:	81	2.336.417,60	2,535

Se muestran hasta los 10 primeros documentos ordenados por Fecha de Boletín de la CCL

Tipo de Cambio 3.825

Nro. Secuencia	Tip. Reg.	Deudor/Aceptante	Tipo Doc.	Moneda	Monto *	Monto * (S/)	Boletín	F. Protesto	F. Venc	Días Venc.
60289		ECOINDUSTRIAS EL INKA S.A.C.	FAN	US\$	16.612,71	63.543,62	04/2022	29/04/2022	18/04/2022	92
60288		ECOINDUSTRIAS EL INKA S.A.C.	FAN	US\$	16.511,30	63.155,72	04/2022	29/04/2022	18/04/2022	92
60290		ECOINDUSTRIAS EL INKA S.A.C.	FAN	US\$	13.973,12	53.447,18	04/2022	29/04/2022	18/04/2022	92
60309		ECOINDUSTRIAS EL INKA S.A.C.	FAN	US\$	12.633,34	48.322,53	04/2022	29/04/2022	18/04/2022	92
60308		ECOINDUSTRIAS EL INKA S.A.C.	FAN	US\$	12.080,25	46.206,96	04/2022	29/04/2022	18/04/2022	92
60273		VY - DISTRIBUIDORA DE TAPAS Y EMPAQUES E.I.R.L.	FAN	US\$	11.559,77	44.216,12	04/2022	28/04/2022	18/04/2022	92
60270		VY - DISTRIBUIDORA DE TAPAS Y EMPAQUES E.I.R.L.	FAN	US\$	11.176,00	42.748,20	04/2022	28/04/2022	18/04/2022	92
60272		VY - DISTRIBUIDORA DE TAPAS Y EMPAQUES E.I.R.L.	FAN	US\$	11.002,91	42.086,13	04/2022	28/04/2022	18/04/2022	92
60262		INVERSIONES BRITTANY S.A.C.	FAN	US\$	10.732,87	41.053,23	04/2022	28/04/2022	18/04/2022	92
60240		INVERSIONES BRITTANY S.A.C.	FAN	US\$	10.500,95	40.166,13	04/2022	28/04/2022	18/04/2022	92

**PR: Protestos, CJ: Cobranza Judicial, MO: Moras, PP: Procesos Penales

Montos expresados en unidades*

Reportado por la Cámara de Comercio de Lima (CCL)

Documentos Protestados Regularizados

	# Doc	Monto (S/) *
Total:	0	0,00

Nro. Secuencia	Tip. Reg.	Deudor/Aceptante	Tipo Doc.	Moneda	Monto *	Monto * (S/)	Boletín	F. Protesto	F. Venc.	F. Reg
----------------	-----------	------------------	-----------	--------	---------	--------------	---------	-------------	----------	--------

**PR: Protestos, CJ: Cobranza Judicial, MO: Moras, PP: Procesos Penales

Detalle de Vencidos

Documentos Impagos

Montos expresados en unidades*

	# Doc	Monto (S/) *	Max Días Venc.
Total:	2	1.415,67	1,024

Se muestran los 10 primeros documentos ordenados por Fecha de Vencimiento, del más reciente al más antiguo

Tipo de Cambio 3.825

Nombre del Acreedor de la Obligación	Tipo Comprobante/ Concepto	Nro Comprobante	Condición Deuda	Moneda	Monto *	Monto * (S/)	F. Venc.
DHL GLOBAL FORWARDING PERU S.A.	Factura	F006-00012393	JUDICIAL	US\$	157,71	603,24	27/03/2021
CEVA LOGISTICS PERU S.R.L.	Factura	F00100018763	MOROSIDAD	US\$	212,40	812,43	29/09/2019

Comercio Exterior

Montos expresados en unidades de dólares

Muestra información reportada por la SUNAT desde el 07/02/2011

Resumen por Ejercicio

Ejercicio	Actividad	Número de Operaciones	Importe USD *	N° Países	3 países con mayor número de operaciones
2022	EXPORTACIÓN	17	1.816.046,27	2	CHILE, ECUADOR
	IMPORTACIÓN	126	16.184.225,85	9	ECUADOR, CHINA, GERMANY
2021	EXPORTACIÓN	38	4.824.070,86	3	CHILE, ECUADOR, CHINA
	IMPORTACIÓN	234	22.586.654,66	13	ECUADOR, NETHERLANDS, CHINA
2020	EXPORTACIÓN	62	4.294.659,88	3	CHILE, ECUADOR, COLOMBIA
	IMPORTACIÓN	206	15.154.503,15	15	ECUADOR, CHINA, GERMANY
2019	EXPORTACIÓN	92	8.700.101,04	8	ECUADOR, CHILE, COLOMBIA
	IMPORTACIÓN	248	17.080.236,10	13	ECUADOR, GERMANY, CHINA
2018	EXPORTACIÓN	71	6.308.372,22	5	ECUADOR, CHILE, COLOMBIA
	IMPORTACIÓN	174	15.236.164,50	16	ECUADOR, GERMANY, JAPAN

Resumen por Meses

Actividad	Ejercicio	Mes	Número de Operaciones	Importe USD *	N° Países	3 países con mayor número de operaciones
EXPORTACIÓN	2022	MAYO	3	355.635,82	2	CHILE
		ABRIL	3	256.445,31	2	CHILE
		MARZO	8	886.317,46	2	CHILE, ECUADOR
		FEBRERO	1	80.745,85	2	CHILE
		ENERO	2	236.901,83	2	CHILE
	2021	DICIEMBRE	4	639.029,03	2	CHILE
		NOVIEMBRE	2	195.150,59	2	CHILE
		OCTUBRE	5	1.898.618,16	2	CHILE, ECUADOR
		SETIEMBRE	1	55.355,73	2	ECUADOR
		AGOSTO	2	190.085,36	2	CHILE, ECUADOR
		JULIO	2	48.874,04	2	CHILE
		JUNIO	3	403.463,29	2	CHILE
		MAYO	3	75.430,47	2	CHILE
	2020	ABRIL	5	446.464,31	2	CHILE, CHINA
		MARZO	4	419.086,49	2	CHILE
		FEBRERO	3	200.697,00	2	CHILE
		ENERO	4	251.816,39	2	CHILE
		DICIEMBRE	2	104.436,44	2	CHILE
		NOVIEMBRE	5	267.540,06	2	CHILE
		OCTUBRE	2	148.587,28	2	CHILE
		SETIEMBRE	3	84.065,79	2	CHILE, ECUADOR
		AGOSTO	4	133.573,56	2	CHILE, ECUADOR

		JULIO	7	267.628,31	2	CHILE, ECUADOR, COLOMBIA
		JUNIO	4	88.951,49	2	CHILE, COLOMBIA
		MAYO	9	457.384,58	2	CHILE, COLOMBIA, ECUADOR
		ABRIL	8	661.955,58	2	COLOMBIA, CHILE, ECUADOR
		MARZO	4	457.653,28	2	CHILE, COLOMBIA, ECUADOR
		FEBRERO	9	1.002.382,21	2	CHILE, ECUADOR, COLOMBIA
		ENERO	5	620.501,30	2	CHILE, COLOMBIA, ECUADOR
	2019	DICIEMBRE	7	791.090,56	2	CHILE, ECUADOR, COLOMBIA
		NOVIEMBRE	5	640.140,08	2	ECUADOR, CHILE
		OCTUBRE	3	439.371,58	2	ECUADOR
		SETIEMBRE	6	652.253,14	2	ECUADOR, CHILE, BELGIUM
		AGOSTO	4	663.652,23	2	ECUADOR, COLOMBIA
		JULIO	7	544.958,99	2	COLOMBIA, ECUADOR, INDIA
		JUNIO	13	1.161.560,30	2	CHILE, ECUADOR, COLOMBIA
		MAYO	6	405.615,37	2	CHILE, COLOMBIA, ECUADOR
		ABRIL	8	453.232,11	2	CHILE, ECUADOR, COLOMBIA
		MARZO	12	1.245.504,49	2	ECUADOR, COLOMBIA, CHILE
		FEBRERO	11	1.051.005,02	2	ECUADOR, GERMANY, CHILE
		ENERO	10	651.717,17	2	CHILE, ECUADOR, COLOMBIA
	2018	DICIEMBRE	9	1.169.605,08	3	ECUADOR, CHILE, COLOMBIA
		NOVIEMBRE	5	900.452,68	3	ECUADOR, COLOMBIA
		OCTUBRE	5	605.834,93	3	ECUADOR, CHILE
		SETIEMBRE	3	166.356,62	3	COLOMBIA, CHILE
		AGOSTO	5	492.052,76	3	ECUADOR, CHILE, COLOMBIA
		JULIO	4	173.545,01	3	CHILE, COLOMBIA
		JUNIO	5	495.832,24	3	ECUADOR, CHILE, COLOMBIA
		MAYO	8	589.770,70	3	CHILE, ECUADOR, COLOMBIA
		ABRIL	6	354.348,73	3	CHILE, ECUADOR, BELGIUM
		MARZO	8	748.897,14	3	CHILE, ECUADOR, COLOMBIA
		FEBRERO	9	495.257,95	3	ECUADOR, CHILE, COLOMBIA
		ENERO	4	116.418,38	3	CHILE, COLOMBIA, ECUADOR
IMPORTACIÓN	2022	JULIO	5	407.926,61	4	CHINA, ECUADOR, UNITED STATES
		JUNIO	22	3.575.579,25	2	ECUADOR, CHINA
		MAYO	19	2.239.165,59	7	ECUADOR, CHINA, GERMANY
		ABRIL	20	3.374.049,63	3	ECUADOR, CHINA, JAPAN
		MARZO	25	2.289.048,83	7	ECUADOR, GERMANY, NETHERLANDS
		FEBRERO	20	2.370.047,95	6	ECUADOR, NETHERLANDS, ITALY
		ENERO	15	1.928.407,98	7	ECUADOR, CHINA, GERMANY
	2021	DICIEMBRE	14	1.605.203,55	7	ECUADOR, NETHERLANDS, CHINA
		NOVIEMBRE	23	2.507.683,87	8	CHINA, ECUADOR, SPAIN
		OCTUBRE	20	2.766.253,01	8	ECUADOR, NETHERLANDS, CHINA
		SETIEMBRE	17	1.714.286,20	10	ECUADOR, NETHERLANDS, CHINA
		AGOSTO	25	2.163.941,71	8	ECUADOR, CHINA, NETHERLANDS
		JULIO	21	2.128.171,77	7	ECUADOR, NETHERLANDS, GERMANY
		JUNIO	20	1.945.966,43	8	ECUADOR, CHINA, NETHERLANDS
		MAYO	18	1.699.124,63	7	CHINA, ECUADOR, NETHERLANDS
		ABRIL	16	1.317.453,13	8	ECUADOR, CHINA, GERMANY
		MARZO	26	1.823.209,89	7	ECUADOR, NETHERLANDS, CHINA
		FEBRERO	16	1.354.247,87	5	ECUADOR, NETHERLANDS, UNITED STATES
		ENERO	18	1.561.112,62	4	ECUADOR, NETHERLANDS, CHINA
	2020	DICIEMBRE	23	1.173.354,30	9	ECUADOR, CHINA, SWITZERLAND
		NOVIEMBRE	28	1.704.826,45	11	ECUADOR, CHINA, GERMANY
		OCTUBRE	31	1.625.430,18	8	ECUADOR, GERMANY, CHINA
		SETIEMBRE	20	1.396.679,41	6	ECUADOR, FRANCE, CHINA
		AGOSTO	19	858.951,76	9	ECUADOR, NETHERLANDS, CHINA
		JULIO	16	2.133.208,89	6	ECUADOR, CHINA, GERMANY
		JUNIO	9	984.236,95	4	ECUADOR, NETHERLANDS, CHINA
		MAYO	6	229.708,57	3	ECUADOR, GERMANY, FRANCE
		ABRIL	12	1.474.955,38	8	CHINA, GERMANY, JAPAN
		MARZO	14	1.473.220,74	8	ECUADOR, ITALY, JAPAN
		FEBRERO	11	876.580,93	5	ECUADOR, SPAIN, ITALY
		ENERO	17	1.223.349,59	6	ECUADOR, GERMANY, NETHERLANDS
	2019	DICIEMBRE	15	1.324.333,26	5	ECUADOR, CHINA, GERMANY
		NOVIEMBRE	21	1.745.902,32	8	ECUADOR, CHINA, JAPAN
		OCTUBRE	24	2.362.385,66	10	ECUADOR, CHINA, GERMANY
		SETIEMBRE	26	1.424.272,59	10	ECUADOR, UNITED STATES, CHINA

		AGOSTO	17	1.345.335,56	9	ECUADOR, ITALY, NETHERLANDS
		JULIO	21	1.681.787,66	7	ECUADOR, CHINA, GERMANY
		JUNIO	20	1.185.337,07	7	ECUADOR, GERMANY, CHINA
		MAYO	23	1.103.364,76	7	ECUADOR, SPAIN, JAPAN
		ABRIL	23	1.213.537,77	7	ECUADOR, GERMANY, JAPAN
		MARZO	24	1.391.992,85	7	ECUADOR, GERMANY, UNITED STATES
		FEBRERO	14	474.671,21	5	ECUADOR, GERMANY, SWITZERLAND
		ENERO	20	1.827.315,40	7	ECUADOR, GERMANY, JAPAN
	2018	DICIEMBRE	10	1.030.772,79	5	GERMANY, ECUADOR, BRAZIL
		NOVIEMBRE	24	2.561.846,93	9	ECUADOR, BRAZIL, GERMANY
		OCTUBRE	27	2.512.312,19	9	ECUADOR, GERMANY, BRAZIL
		SETIEMBRE	15	832.107,58	10	ECUADOR, CHINA, GERMANY
		AGOSTO	11	1.093.901,39	8	JAPAN, ECUADOR, SPAIN
		JULIO	12	1.229.802,00	7	ECUADOR, GERMANY, JAPAN
		JUNIO	15	1.200.330,67	5	ECUADOR, GERMANY, ITALY
		MAYO	16	969.822,72	9	ECUADOR, CHINA, GERMANY
		ABRIL	8	912.095,68	5	ECUADOR, JAPAN, UNITED STATES
		MARZO	13	1.122.562,54	5	ECUADOR, GERMANY, JAPAN
		FEBRERO	12	1.095.530,49	6	ECUADOR, CHINA, GERMANY
		ENERO	11	675.079,52	8	GERMANY, ECUADOR, ITALY

PUBLICACIÓN DIARIO "EL PERUANO"

Reporte Otros Créditos

Institución	FEB 2022		MAR 2022		ABR 2022		MAY 2022		JUN 2022		JUL 2022	
	Monto *	Dias V.	Monto *	Dias V.	Monto *	Dias V.	Monto *	Dias V.	Monto *	Dias V.	Monto *	Dias V.

Institución	AGO 2021		SET 2021		OCT 2021		NOV 2021		DIC 2021		ENE 2022	
	Monto *	Dias V.	Monto *	Dias V.	Monto *	Dias V.	Monto *	Dias V.	Monto *	Dias V.	Monto *	Dias V.

Reporte Otros Créditos por entidades

Sin Información