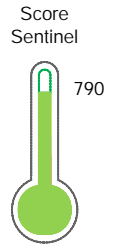


El reporte contiene solo los títulos seleccionados

- Información General
- Consulta Rápida
- Principales Acreedores
- Detalle Variación
- Posición Histórica
- Gráficos
- Rep. Vencidos
- Rep. SBS/Microf.
- SBS/Microf. Entidades
- Rectificaciones SBS
- Avalados/Avalistas
- Hechos de Importancia
- Documentos CCL
- Detalle de Vencidos
- Comercio Exterior
- Otros Créditos
- Otros Créd. Entidades
- Otros Rep. Negativos

RUC 20536982559 - EUROLIFT S.A.

Fecha Proceso	Tipo Doc.	N. Doc.	Nota	Deuda Total *	Var.	Actual	Previo	12m
22/09/2022	RUC	20536982559	0.000	13.631.465,65		●	●	●



Riesgo Bajo

* La persona consultada cuenta con los siguientes créditos e indicadores.

- Línea de Crédito
- Está Avalado
- Reactiva Perú

Sentinel Sabio

Bancarizado: SI

Recomendación de Sentinel Sabio

Evaluación Crediticia



APROBAR
Producto Genérico

Detalle:

- Cumple con todas las reglas de evaluación

Cuota Estimada Mensual

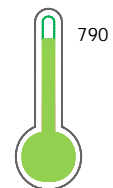
S/ 610063,



Score Sentinel

Nivel de Riesgo

Riesgo Bajo



Recomendación:

En este nivel de riesgo, 9 de 100 empresas podrían caer en incumplimiento en los próximos 12 meses

Información General

Datos Principales

12/09/2022: Última actualización de información reportada por SUNAT

Razón Social:	EUROLIFT S.A.		
Nombre Comercial:	-		
Tipo de Contribuyente:	SOCIEDAD ANONIMA		
Estado de Contribuyente:	ACTIVO	Condición del Contribuyente:	HABIDO
Inicio de Actividades:	04/08/2010		
Tamaño contribuyente:	PRINCIPAL	Dependencia:	INTENDENCIA LIMA PRICO
Actividad Económica Principal	VTA. MAY. MAQUINARIA, EQUIPO Y MATER.		
Actividad Económica Secundaria 1	VENTA PARTES, PIEZAS, ACCESORI	Actividad Económica Secundaria 2	-
Fecha Inscripción RRPP:	04/08/2010	Número de Partida Registral:	-
Folio:	-	Asiento:	-

Agente de retención

Direcciones Registradas

Dirección	Fuente
AVENIDA REP. ARGENTINA NRO. 2165 LIMA - LIMA - LIMA	SUNAT - DOMICILIO FISCAL
MZA. C. LTE. 15 URBANIZACION ANGAMOS PIURA - PIURA - PIURA (PARALELO A MAXI BODEGA AV. COUNTRY)	SUNAT - DEPOSITO
AVENIDA CORONEL NESTOR GAMBETTA NRO. 3235 CALLAO - PROV. CONST. DEL CALLAO - CALLAO	SUNAT - DEPOSITO
AVENIDA CAMINO REAL NRO. S/N ---- LURIGANCHO - LIMA - LIMA (PARC 77 ETAPA 1 CAJAMARQUILLA)	SUNAT - DEPOSITO
AVENIDA CAMINO REAL NRO. S/N URBANIZACION CAJAMARQUILLA LURIGANCHO - LIMA - LIMA (PARCELA 78 -79)	SUNAT - DEPOSITO

Representantes Legales

Nro Documento	Nombre de Representante	Act	Pre	12m	Fecha desde que ocupa Cargo	Cargo
06408257	PALMA GARCIA ZAPATERO JOSE MIGUEL				25/04/2022	GERENTE GENERAL
10451752	MEZA MARTINEZ DAMAZO GABINO				25/04/2022	APODERADO
44725697	TABOADA LOAYZA TAMMY MARCELA				17/06/2015	APODERADO

Empresas Relacionadas a:

PALMA GARCIA ZAPATERO JOSE MIGUEL

Ruc	Razón Social	Semáforos			Fecha desde que ocupa Cargo	Cargo	Estado
		Act	Pre	12m			
20606906782	BIOTRADE IMPORTS PERU S.A.C.				07/10/2020	GERENTE DE COMERCIA	ACTIVO
20608268201	MAQNET SOCIEDAD ANÓNIMA CERRADA				15/06/2021	GERENTE GENERAL	ACTIVO

MEZA MARTINEZ DAMAZO GABINO

Ruc	Razón Social	Semáforos			Fecha desde que ocupa Cargo	Cargo	Estado
		Act	Pre	12m			
20125327509	SAN BARTOLOME S.A.				09/09/2016	APODERADO	ACTIVO
20168544252	EURO MOTORS S.A.				25/02/2015	APODERADO	ACTIVO
20296136728	ALTOS ANDES S.A.C				09/07/2015	APODERADO	ACTIVO

20600045521	INTERNATIONAL CAMIONES DEL PERU S.A.				24/06/2016	APODERADO	ACTIVO
20600137272	REVO MOTORS S.A.				18/12/2015	APODERADO	ACTIVO

TABOADA LOAYZA TAMMY MARCELA

Ruc	Razón Social	Semáforos			Fecha desde que ocupa Cargo	Cargo	Estado
		Act	Pre	12m			
20125327509	SAN BARTOLOME S.A.				09/09/2016	APODERADO	ACTIVO
20168544252	EURO MOTORS S.A.				25/02/2015	APODERADO	ACTIVO
20296136728	ALTOS ANDES S.A.C				09/07/2015	APODERADO	ACTIVO
20600045521	INTERNATIONAL CAMIONES DEL PERU S.A.				24/06/2016	APODERADO	ACTIVO
20600137272	REVO MOTORS S.A.				18/12/2015	APODERADO	ACTIVO

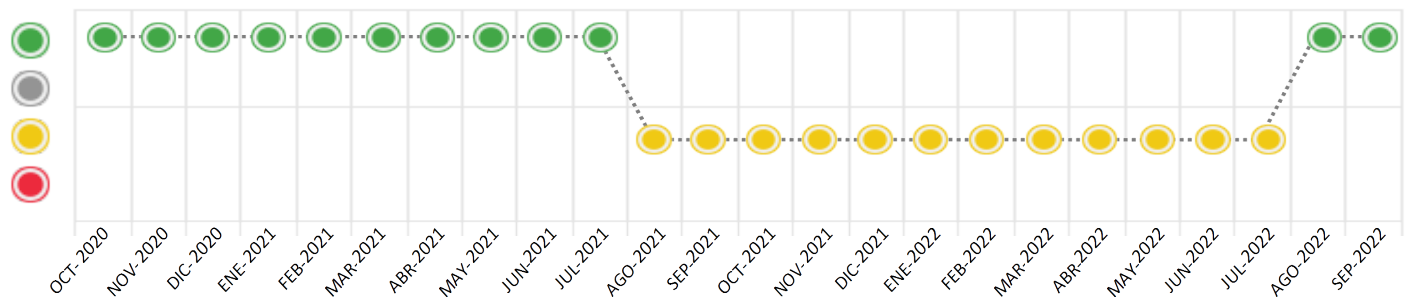
Consulta Rápida

Documento de identidad consultado

Fecha Proceso	Tipo Doc.	N. Doc.	Nombre o Raz. Social	Nota	Deuda Total *	Var.	Actual	Previo	12m
22/09/2022	RUC	20536982559	EUROLIFT S.A.	0.000	13.631.465,65				

Montos expresados en unidades de soles*

Semáforos de los últimos 24 meses



Semáforo	Descripción
	No registra información de deudas
	Mínimo Riesgo: Sin deudas vencidas
	Mediano Riesgo: Deudas con poco atraso*
	Alto Riesgo: Deudas con atraso significativo*

*Semáforo deuda menor: Deuda vencida menor S/ 100 personas naturales o menor S/ 500 personas jurídicas

Verde: 0 <= Sem. < 0.001
 Amarillo: 0.001 <= Sem. <= 2
 Rojo: 2 < Sem. <= 6

Variación	Descripción
	Variación Negativa: La nueva información reportada ha incrementado tu riesgo crediticio
	Variación Positiva: La nueva información ha mejorado tu posición de riesgo
	Variación Porcentual Positiva: El monto total reportado por la SBS/Microfinanzas o número de instituciones financieras ha aumentado
	Variación Porcentual Negativa: El monto total reportado por la SBS/Microfinanzas o número de instituciones financieras ha disminuido
	Aproximadamente igual o igual

Detalle de la deuda SBS/Microfinanzas

Entidad	Deuda Anterior			Deuda a SET 2022				Rect. (1)	Disc.
	MAR 2022	JUN 2022	AGO 2022	Fecha Inf.	Calif. (2)	Monto *	Días Venc.		
BCP	11.872.814,19	9.911.299,29	10.804.925,76	31/08/2022	NOR	10.013.148,61	1		
BBVA	2.587.468,96	2.381.134,35	2.461.874,46	31/08/2022	NOR	2.296.099,81			
BCO SANTANDER PERU			1.360.668,50	31/08/2022	NOR	1.322.217,23			
BIF	0,00	0,00	0,00	31/08/2022	SCAL	0,00			
TOTAL	14.460.283,15	12.292.433,64	14.627.468,72			13.631.465,65			

(1) Ver detalle en el cuadro de Rectificaciones SBS

(2) NOR: Normal, CPP: Con Problemas Potenciales, DEF: Deficiente, DUD: Dudoso, PER: Pérdida, SCAL: Sin Calificación

Detalle de la deuda de Otros Créditos

Entidad	Deuda Anterior			Deuda a SET 2022				Disc.
	MAR 2022	JUN 2022	AGO 2022	Fecha Inf.	Calif. (2)	Monto	Días Venc.	
TOTAL								

(2) NOR: Normal, CPP: Con Problemas Potenciales, DEF: Deficiente, DUD: Dudoso, PER: Pérdida, SCAL: Sin Calificación

Detalle de vencidos

# Doc	Fuente - Acreedor	Monto *	Días Venc.
-------	-------------------	---------	------------

Utilización de Líneas de Crédito

Instituciones	**	Línea Aprobada	Línea No Utilizada	Línea Utilizada	% L. Uti.
BCP	DES		284.429,09		
BCP	CCR		5.766.000,00		
BCP	TOT		14.974,00		
TOTAL			6.065.403,09		0%

**(DES): Descuentos, (CCR): Cartas de Crédito, (TOT): Otras Tarjetas de Crédito

Principales Acreedores

Montos expresados en unidades de soles*

Resumen de Deudas

Descripción de la Deuda	Monto *	Días
Deuda total SBS al 31/08/2022	13.631.465,65	
% Calificación normal	100,00	
Peor Calificación (2)	NOR	
Otros Créditos	0,00	****

Detalle de deuda SBS/Microfinanzas

Institución SBS	Calif. (2)	Saldo *	% Ven.	Días Venc.	Rect.(1)
BCP	NOR	10.013.148,61	0,00	1	
BBVA	NOR	2.296.099,81	0,00		
BCO SANTANDER PERU	NOR	1.322.217,23	0,00		
BIF	SCAL	0,00	0,00		
Deuda Total SBS/MicroFinanzas		13.631.465,65	0		

Detalle de Riesgos SBS/Microfinanzas

Concepto	Saldo *
Deuda Directa	10.301.880,60
Deuda Indirecta	3.329.585,05
Deuda Castigada	0,00
Deuda Total SBS/MicroFinanzas	13.631.465,65
Línea Tarj. Cred. No utilizada	14.974,00
Total Riesgo SBS/MicroFinanzas	13.646.439,65

Detalle de deuda Otros Créditos

Empresa	Calif. (2)	Saldo *	% Ven.	Días Venc.	Disc.
Deuda Total Otros Créditos		0,00	0		

Detalle de vencidos

# Doc	Fuente - Acreedor	Monto *	Días Venc.
-------	-------------------	---------	------------

Detalle Variación

Montos expresados en unidades de soles*

Resumen de la variación

Descripción de la deuda	22/08/2022	22/09/2022	Variación
Score	0.000	0.000	0.000
Nro. Entidades SBS/Microf.	4	4	0
Riesgo Total SBS/Microf. *	14.627.468,72	13.631.465,65	
Deuda Directa	11.185.645,81	10.301.880,60	-883.765,21
Deuda Indirecta	3.441.822,91	3.329.585,05	-112.237,86
Deuda Castigada	0,00	0,00	0,00

Variación del Riesgo Total SBS/Microf. *	Antes	22/09/2022	Variación
Último Mes	14.627.468,72	13.631.465,65	-996.003,07
Último Trimestre	12.292.433,64	13.631.465,65	1.339.032,01
Último Semestre	14.460.283,15	13.631.465,65	-828.817,50
Último Año	20.309.391,16	13.631.465,65	-6.677.925,51

Calificación SBS/Microf.	22/08/2022	22/09/2022	Variación
% NOR (Normal)	100.00	100.00	
% CPP (Con Problemas Potenciales)	0.00	0.00	0.00
% DEF (Deficiente)	0.00	0.00	0.00
% DUD (Dudoso)	0.00	0.00	0.00
% PER (Pérdida)	0.00	0.00	0.00

Deuda vencida *	22/08/2022	22/09/2022	Variación
Total deuda vencida	0,00	0,00	0,00
Deuda por Otros Créditos *	22/08/2022	22/09/2022	Variación

Total deuda otros créditos	0,00	0,00	0,00
----------------------------	------	------	------

Detalle de la variación			
Fuente - Acreedor *	22/08/2022	22/09/2022	Variación

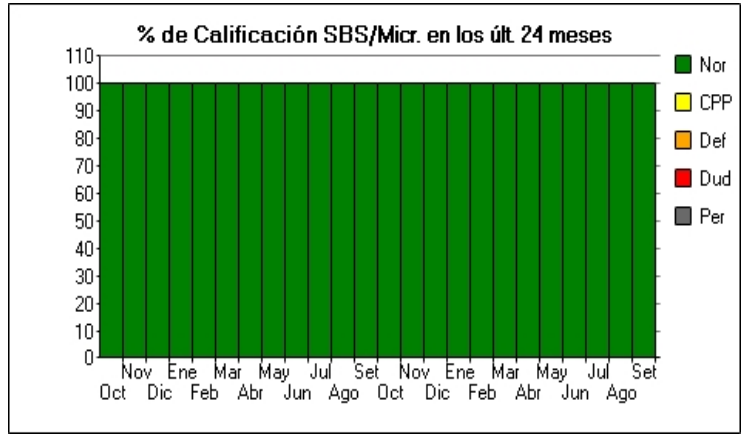
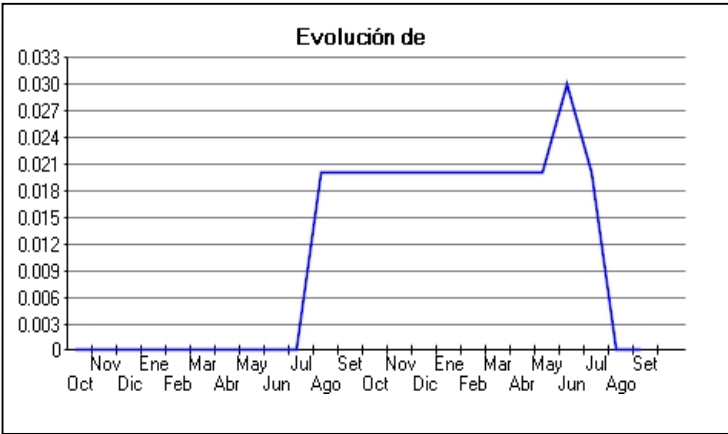
Posición Histórica

Montos expresados en unidades de soles*

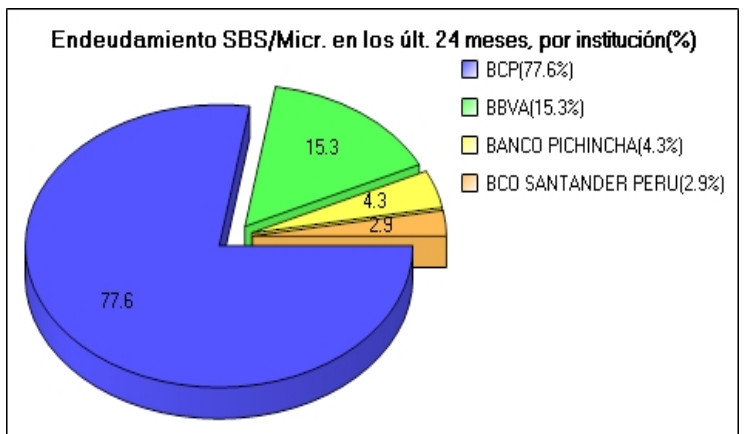
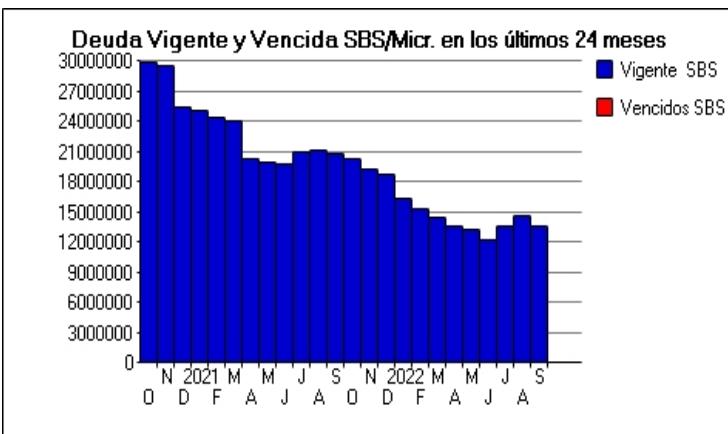
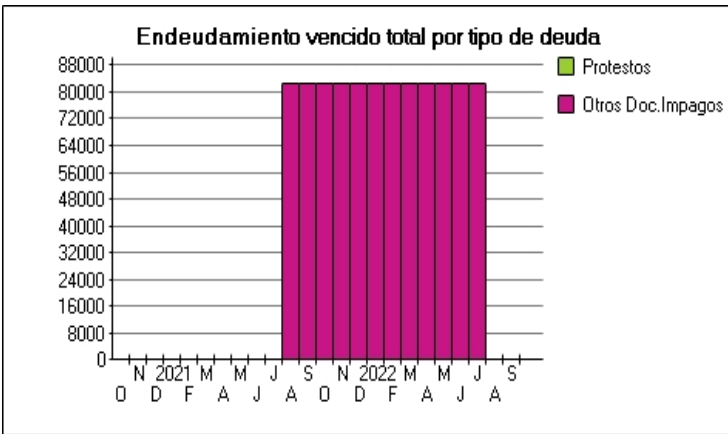
Fecha de Proceso	Sema. Actual	Sem. Riesgo	Var.	Superintendencia de Banca y Seguros (SBS/Microfinan.)				Otros Créditos	Otros Vencidos *				Ctas. Cerr./Anu.		Otros Repor. Negati.		
				# Enti.	Deuda Total *	% Cali. normal	Peor Califi.(2)		Deuda Vencida *	Protestos	Docs. Impagos	Deuda Tributaria	Deuda Laboral	Cta. Cte.		Tar. Créd.	
22/09/2022	●	0.000	☰	4	13.631.465,65	100.00	NOR	0,00	0,00	0,00	0,00	0,00	0,00	0	0	0	
22/08/2022	●	0.000	▲	4	14.627.468,72	100.00	NOR	0,00	0,00	0,00	0,00	0,00	0,00	0,00	0	0	0
02/08/2022	●	0.023	☰	3	13.712.417,47	100.00	NOR	0,00	0,00	0,00	82.472,80	0,00	0,00	0	0	0	
22/07/2022	●	0.023	☰	3	13.712.417,47	100.00	NOR	0,00	0,00	0,00	82.472,80	0,00	0,00	0	0	0	
30/06/2022	●	0.026	☰	3	12.292.433,64	100.00	NOR	0,00	0,00	0,00	82.472,80	0,00	0,00	0	0	0	
23/06/2022	●	0.026	☰	3	12.292.433,64	100.00	NOR	0,00	0,00	0,00	82.472,80	0,00	0,00	0	0	0	
30/05/2022	●	0.024	☰	3	13.282.919,32	100.00	NOR	0,00	0,00	0,00	82.472,80	0,00	0,00	0	0	0	
23/05/2022	●	0.024	☰	3	13.282.919,32	100.00	NOR	0,00	0,00	0,00	82.472,80	0,00	0,00	0	0	0	
30/04/2022	●	0.024	☰	3	13.578.614,37	100.00	NOR	0,00	0,00	0,00	82.472,80	0,00	0,00	0	0	0	
25/04/2022	●	0.024	☰	3	13.578.614,37	100.00	NOR	0,00	0,00	0,00	82.472,80	0,00	0,00	0	0	0	
25/03/2022	●	0.022	☰	3	14.460.283,15	100.00	NOR	0,00	0,00	0,00	82.472,80	0,00	0,00	0	0	0	
22/03/2022	●	0.022	☰	3	14.460.283,15	100.00	NOR	0,00	0,00	0,00	82.472,80	0,00	0,00	0	0	0	
23/02/2022	●	0.021	☰	3	15.378.001,30	100.00	NOR	0,00	0,00	0,00	82.472,80	0,00	0,00	0	0	0	
31/01/2022	●	0.020	☰	3	16.378.612,65	100.00	NOR	0,00	0,00	0,00	82.472,80	0,00	0,00	0	0	0	
24/01/2022	●	0.020	☰	3	16.378.612,65	100.00	NOR	0,00	0,00	0,00	82.472,80	0,00	0,00	0	0	0	
12/01/2022	●	0.017	☰	3	18.854.376,91	100.00	NOR	0,00	0,00	0,00	82.472,80	0,00	0,00	0	0	0	
23/12/2022	●	0.017	☰	3	18.854.376,91	100.00	NOR	0,00	0,00	0,00	82.472,80	0,00	0,00	0	0	0	
21/12/2022	●	0.017	☰	3	18.854.376,91	100.00	NOR	0,00	0,00	0,00	82.472,80	0,00	0,00	0	0	0	
02/12/2022	●	0.017	☰	3	19.249.061,86	100.00	NOR	0,00	0,00	0,00	82.472,80	0,00	0,00	0	0	0	
23/11/2022	●	0.017	☰	3	19.249.061,86	100.00	NOR	0,00	0,00	0,00	82.472,80	0,00	0,00	0	0	0	
16/11/2022	●	0.016	☰	3	20.309.391,16	100.00	NOR	0,00	0,00	0,00	82.472,80	0,00	0,00	0	0	0	
27/10/2022	●	0.016	☰	3	20.309.391,16	100.00	NOR	0,00	0,00	0,00	82.472,80	0,00	0,00	0	0	0	
22/10/2022	●	0.016	☰	3	20.309.391,16	100.00	NOR	0,00	0,00	492,69	82.472,80	0,00	0,00	0	0	0	
13/10/2022	●	0.015	☰	3	20.905.737,61	100.00	NOR	0,00	0,00	492,69	82.472,80	0,00	0,00	0	0	0	
04/10/2022	●	0.015	☰	3	20.905.737,61	100.00	NOR	0,00	0,00	492,69	82.472,80	0,00	0,00	0	0	0	
30/09/2022	●	0.015	☰	3	20.905.737,61	100.00	NOR	0,00	0,00	486,73	82.472,80	0,00	0,00	0	0	0	
23/09/2022	●	0.015	☰	3	20.905.737,61	100.00	NOR	0,00	0,00	486,73	82.472,80	0,00	0,00	0	0	0	
03/09/2022	●	0.015	☰	3	21.172.631,73	100.00	NOR	0,00	0,00	486,73	82.472,80	0,00	0,00	0	0	0	
01/09/2022	●	0.015	☰	3	21.172.631,73	100.00	NOR	0,00	0,00	486,73	82.472,80	0,00	0,00	0	0	0	
23/08/2022	●	0.015	☰	3	21.172.631,73	100.00	NOR	0,00	0,00	481,49	82.472,80	0,00	0,00	0	0	0	
20/08/2022	●	0.015	▼	3	20.989.953,92	100.00	NOR	0,00	0,00	481,49	82.472,80	0,00	0,00	0	0	0	
02/08/2022	●	0.000	☰	3	20.989.953,92	100.00	NOR	0,00	0,00	481,49	0,00	0,00	0,00	0	0	0	
24/07/2022	●	0.000	☰	3	20.989.953,92	100.00	NOR	0,00	0,00	459,80	0,00	0,00	0,00	0	0	0	
01/07/2022	●	0.000	☰	3	19.732.672,99	100.00	NOR	0,00	0,00	459,80	0,00	0,00	0,00	0	0	0	
23/06/2022	●	0.000	☰	3	19.732.672,99	100.00	NOR	0,00	0,00	455,03	0,00	0,00	0,00	0	0	0	
01/06/2022	●	0.000	☰	3	19.989.394,71	100.00	NOR	0,00	0,00	455,03	0,00	0,00	0,00	0	0	0	
24/05/2022	●	0.000	☰	3	19.989.394,71	100.00	NOR	0,00	0,00	451,33	0,00	0,00	0,00	0	0	0	
03/05/2022	●	0.000	☰	3	20.260.989,88	100.00	NOR	0,00	0,00	451,33	0,00	0,00	0,00	0	0	0	
23/04/2022	●	0.000	☰	3	20.260.989,88	100.00	NOR	0,00	0,00	443,11	0,00	0,00	0,00	0	0	0	
05/04/2022	●	0.000	☰	4	24.007.349,39	100.00	NOR	0,00	0,00	443,11	0,00	0,00	0,00	0	0	0	
25/03/2022	●	0.000	☰	4	24.007.349,39	100.00	NOR	0,00	0,00	435,48	0,00	0,00	0,00	0	0	0	
02/03/2022	●	0.000	☰	4	24.402.630,67	100.00	NOR	0,00	0,00	435,48	0,00	0,00	0,00	0	0	0	
26/02/2022	●	0.000	☰	4	24.402.630,67	100.00	NOR	0,00	0,00	433,70	0,00	0,00	0,00	0	0	0	
02/02/2022	●	0.000	☰	5	25.104.891,98	100.00	NOR	0,00	0,00	433,70	0,00	0,00	0,00	0	0	0	
23/01/2022	●	0.000	☰	5	25.104.891,98	100.00	NOR	0,00	0,00	432,15	0,00	0,00	0,00	0	0	0	
14/01/2022	●	0.000	☰	5	25.472.776,53	100.00	NOR	0,00	0,00	432,15	0,00	0,00	0,00	0	0	0	
05/01/2022	●	0.000	☰	5	25.472.776,53	100.00	NOR	0,00	0,00	432,15	0,00	0,00	0,00	0	0	0	
22/12/2022	●	0.000	☰	5	25.472.776,53	100.00	NOR	0,00	0,00	429,88	0,00	0,00	0,00	0	0	0	
01/12/2022	●	0.000	☰	5	29.499.243,91	100.00	NOR	0,00	0,00	429,88	0,00	0,00	0,00	0	0	0	
25/11/2022	●	0.000	☰	5	29.499.243,91	100.00	NOR	0,00	0,00	430,60	0,00	0,00	0,00	0	0	0	
02/11/2022	●	0.000	☰	5	29.855.707,59	100.00	NOR	0,00	0,00	430,60	0,00	0,00	0,00	0	0	0	
24/10/2022	●	0.000	☰	5	29.855.707,59	100.00	NOR	0,00	0,00	428,69	0,00	0,00	0,00	0	0	0	
01/10/2022	●	0.000	☰	5	35.359.963,24	100.00	NOR	0,00	0,00	428,69	0,00	0,00	0,00	0	0	0	

Gráficos

Montos expresados en unidades de soles*



NOR: Normal, CPP: Con Problemas Potenciales, DEF: Deficiente, DUD: Dudoso, PER: Pérdida, SCAL: Sin Calificación



Reporte de Vencidos

Montos expresados en unidades de soles*

Fuente - Acreedor	JUN 2022			JUL 2022			AGO 2022			SET 2022		
	# Docs.	Monto *	Dias V.	# Docs.	Monto *	Dias V.	# Docs.	Monto *	Dias V.	# Docs.	Monto *	Dias V.
Protestos Sin Regularizar												
PERUVIAN SUPPLY PARTNERS E.I.R.L		0,00			0,00			0,00			0,00	
Total	0			0			0			0		
Documentos Impagos												
CJB SERVICIOS LOGISTICOS INTEGRALES SAC	4	82.472,80	616	4	82.472,80	647		0,00	0		0,00	
Total	4	82.472,80	616	4	82.472,80	647	0			0		

Montos expresados en unidades de soles*

Fuente - Acreedor	FEB 2022			MAR 2022			ABR 2022			MAY 2022		
	# Docs.	Monto *	Dias V.	# Docs.	Monto *	Dias V.	# Docs.	Monto *	Dias V.	# Docs.	Monto *	Dias V.
Protestos Sin Regularizar												
PERUVIAN SUPPLY PARTNERS E.I.R.L		0,00			0,00			0,00			0,00	
Total	0			0			0			0		
Documentos Impagos												
CJB SERVICIOS LOGISTICOS INTEGRALES SAC	4	82.472,80	494	4	82.472,80	525	4	82.472,80	55	4	82.472,80	58
Total	4	82.472,80	494	4	82.472,80	525	4	82.472,80	55	4	82.472,80	58

Montos expresados en unidades de soles*

Fuente - Acreedor	OCT 2021			NOV 2021			DIC 2021			ENE 2022		
	# Docs.	Monto *	Dias V.	# Docs.	Monto *	Dias V.	# Docs.	Monto *	Dias V.	# Docs.	Monto *	Dias V.
Protestos Sin Regularizar												
PERUVIAN SUPPLY PARTNERS E.I.R.L		0,00	0		0,00			0,00			0,00	
Total	0			0			0			0		
Documentos Impagos												
CJB SERVICIOS LOGISTICOS INTEGRALES SAC	4	82.472,80	374	4	82.472,80	404	4	82.472,80	43	4	82.472,80	46
Total	4	82.472,80	374	4	82.472,80	404	4	82.472,80	43	4	82.472,80	46

Reporte SBS/Microfinanzas

Montos expresados en unidades de soles*

Última fecha reportada por la SBS : 31/08/2022

ÚLTIMOS 6 MESES		ABR 2022 (SBS: MAR 2022)	MAY 2022 (SBS: ABR 2022)	JUN 2022 (SBS: MAY 2022)	JUL 2022 (SBS: JUN 2022)	AGO 2022 (SBS: JUL 2022)	SET 2022 (SBS: AGO 2022)
% Porcentaje de Calificación	NOR (Normal)	100.00	100.00	100.00	100.00	100.00	100.00
	CPP (Con Problemas Pote.)	0.00	0.00	0.00	0.00	0.00	0.00
	DEF (Deficiente)	0.00	0.00	0.00	0.00	0.00	0.00
	DUD (Dudoso)	0.00	0.00	0.00	0.00	0.00	0.00
	PER (Pérdida)	0.00	0.00	0.00	0.00	0.00	0.00

Institución	ABR 2022 (SBS: MAR 2022)		MAY 2022 (SBS: ABR 2022)		JUN 2022 (SBS: MAY 2022)		JUL 2022 (SBS: JUN 2022)		AGO 2022 (SBS: JUL 2022)		SET 2022 (SBS: AGO 2022)	
	Monto *	Dias V.	Monto *	Dias V.	Monto *	Dias V.	Monto *	Dias V.	Monto *	Dias V.	Monto *	Dias V.
BCP	11.086.881,52	1	10.699.548,92		9.911.299,29	1	11.310.205,78		10.804.925,76	1	10.013.148,61	1
BBVA	2.491.732,85		2.583.370,40		2.381.134,35		2.402.211,69		2.461.874,46		2.296.099,81	
BCO SANTANDER PERU									1.360.668,50		1.322.217,23	
BIF	0,00		0,00		0,00		0,00		0,00		0,00	
BANCO PICHINCHA												
TOTAL	13.578.614,37	1	13.282.919,32		12.292.433,64	1	13.712.417,47		14.627.468,72	1	13.631.465,65	1

Última fecha reportada por la SBS : 31/08/2022

Operación	ABR 2022 (SBS: MAR 2022)		MAY 2022 (SBS: ABR 2022)		JUN 2022 (SBS: MAY 2022)		JUL 2022 (SBS: JUN 2022)		AGO 2022 (SBS: JUL 2022)		SET 2022 (SBS: AGO 2022)	
	Monto *	Dias V.	Monto *	Dias V.	Monto *	Dias V.	Monto *	Dias V.	Monto *	Dias V.	Monto *	Dias V.
RESUMEN												
- Total Deuda	13.578.614,37	1	13.282.919,32		12.292.433,64	1	13.712.417,47		14.627.468,72	1	13.631.465,65	1

- Línea No Utilizada	5.788.601,73	5.917.365,39	5.719.680,79	6.025.008,10	6.182.174,80	6.065.403,09
- Garantías	21.107.785,00	21.349.505,00	20.452.755,00	20.643.156,00	20.710.442,00	20.054.241,00
.						
- PROGRAMA REACTIVA PERU	6.666.326,63	6.260.766,49	5.854.705,63	5.448.487,02	5.041.741,48	4.634.962,74
CREDITOS DIRECTOS						
- CRÉDITOS VIGENTES	13.546.446,69	13.249.568,62	12.260.239,87	11.681.699,20	11.185.645,81	10.301.880,60
-- GranE: Descuentos	58.392,30	144.064,01	131.726,05	37.638,12	30.828,36	22.650,72
--- Letras	58.392,30	144.064,01	131.726,05	37.638,12	30.828,36	22.650,72
-- GranE: Préstamos	6.666.326,63	6.260.766,49	5.854.705,63	5.448.487,02	5.041.741,48	4.634.962,74
--- NoRevolventes	6.666.326,63	6.260.766,49	5.854.705,63	5.448.487,02	5.041.741,48	4.634.962,74
-- GranE: ArrendamientoFinanc	4.088.596,10	4.183.935,57	3.872.848,26	3.888.379,48	3.927.829,84	3.677.578,24
-- LEASE BACK	2.733.131,66	2.660.802,55	2.400.959,93	2.307.194,58	2.185.246,13	1.966.688,90
CREDITOS INDIRECTOS						
- AvalesOtorgados				1.997.445,86	2.047.055,63	2.007.367,82
- CartasFianzaOtorgadas	32.167,68	33.350,70	32.193,77	33.272,41	34.098,78	
- CartasCrédito					1.360.668,50	1.322.217,23
LINEA NO UTIL. Y CRED. NO DESEMB.						
- LinCredDescuentos	236.601,73	161.365,39	163.180,79	267.704,10	282.200,80	284.429,09
- LinCredCartasCrédito	5.547.000,00	5.751.000,00	5.551.500,00		5.880.000,00	5.766.000,00
- LinCredTarjetaCrédito	5.000,00	5.000,00	5.000,00	19.804,00	19.974,00	14.974,00
- OtrasLinCred				5.737.500,00		
GARANTIAS						
- GARANTIAS RECIBIDAS	21.107.786,60	21.349.506,23	20.452.756,41	20.643.158,67	20.710.444,91	20.054.245,39
-- OtrasGarantías	1.707.974,58	1.770.788,14	1.709.360,18	1.766.631,36	1.810.508,48	1.775.406,79
-- Gob. Nacional Reactiva Perú	5.462.804,29	5.129.154,09	4.795.082,11	4.460.882,47	4.126.252,05	3.791.582,81
-- OtrasGtíasNoPref	13.937.007,73	14.449.564,00	13.948.314,12	14.415.644,84	14.773.680,46	14.487.251,95
-- GtíasNoPref(AvalyFianza)					3,92	3,84

Montos expresados en unidades de soles*

Última fecha reportada por la SBS : 31/08/2022

6 MESES ANTERIORES		OCT 2021 (SBS: SET 2021)	NOV 2021 (SBS: OCT 2021)	DIC 2021 (SBS: NOV 2021)	ENE 2022 (SBS: DIC 2021)	FEB 2022 (SBS: ENE 2022)	MAR 2022 (SBS: FEB 2022)
% Porcentaje de Calificación	NOR (Normal)	100,00	100,00	100,00	100,00	100,00	100,00
	CPP (Con Problemas Pote.)	0,00	0,00	0,00	0,00	0,00	0,00
	DEF (Deficiente)	0,00	0,00	0,00	0,00	0,00	0,00
	DUD (Dudoso)	0,00	0,00	0,00	0,00	0,00	0,00
	PER (Pérdida)	0,00	0,00	0,00	0,00	0,00	0,00

Institución	OCT 2021 (SBS: SET 2021)		NOV 2021 (SBS: OCT 2021)		DIC 2021 (SBS: NOV 2021)		ENE 2022 (SBS: DIC 2021)		FEB 2022 (SBS: ENE 2022)		MAR 2022 (SBS: FEB 2022)	
	Monto *	Dias V.	Monto *	Dias V.	Monto *	Dias V.	Monto *	Dias V.	Monto *	Dias V.	Monto *	Dias V.
BCP	17.151.937,66		16.202.356,01		15.872.655,77		13.511.371,68	1	12.671.824,50	1	11.872.814,19	
BBVA	3.157.453,50		3.046.705,85		2.981.721,14		2.867.240,97		2.706.176,80		2.587.468,96	
BCO SANTANDER PERU												
BIF	0,00		0,00		0,00		0,00		0,00		0,00	
BANCO PICHINCHA												
TOTAL	20.309.391,16		19.249.061,86		18.854.376,91		16.378.612,65	1	15.378.001,30	1	14.460.283,15	

Última fecha reportada por la SBS : 31/08/2022

Operación	OCT 2021 (SBS: SET 2021)		NOV 2021 (SBS: OCT 2021)		DIC 2021 (SBS: NOV 2021)		ENE 2022 (SBS: DIC 2021)		FEB 2022 (SBS: ENE 2022)		MAR 2022 (SBS: FEB 2022)	
	Monto *	Dias V.	Monto *	Dias V.	Monto *	Dias V.	Monto *	Dias V.	Monto *	Dias V.	Monto *	Dias V.
RESUMEN												
- Total Deuda	20.309.391,16		19.249.061,86		18.854.376,91		16.378.612,65	1	15.378.001,30	1	14.460.283,15	
- Línea No Utilizada	6.536.720,00		6.307.620,00		6.250.227,51		6.047.095,16		5.836.568,03		5.791.929,29	
- Garantías	27.290.018,00		26.262.607,00		26.281.143,00		24.697.614,00		23.706.395,00		22.975.710,00	
.												
- PROGRAMA REACTIVA PERU	9.091.762,26		8.688.437,41		8.285.315,35		7.880.773,10		7.476.504,84		7.072.031,43	
CREDITOS DIRECTOS												
- CRÉDITOS VIGENTES	18.578.973,09		17.579.338,19		17.154.096,75		16.378.612,65	1	15.378.001,30	1	14.427.610,95	
-- GranE: Descuentos					171.645,08		255.282,70	1	238.390,44	1	146.070,25	
--- Letras					171.645,08		255.282,70	1	238.390,44	1	146.070,25	
-- GranE: Préstamos	9.091.762,26		8.688.437,41		8.285.315,35		7.880.773,10		7.476.504,84		7.072.031,43	
--- NoRevolventes	9.091.762,26		8.688.437,41		8.285.315,35		7.880.773,10		7.476.504,84		7.072.031,43	
-- GranE: ArrendamientoFinanc	5.294.821,12		5.052.952,73		4.967.791,43		4.759.841,99		4.476.378,00		4.263.690,92	
-- LEASE BACK	4.192.389,71		3.837.948,05		3.729.344,89		3.482.714,86		3.186.728,02		2.945.818,35	
CREDITOS INDIRECTOS												
- AvalesOtorgados	1.730.418,07		1.669.723,67		1.700.280,16							

- CartasFianzaOtorgadas							32.672,20
LINEA NO UTIL. Y CRED. NO DESEMB.							
- LinCredDescuentos	330.720,00	319.120,00	152.227,51	61.595,16	67.068,03	152.929,29	
- LinCredCartasCrédito	6.201.000,00	5.983.500,00	6.093.000,00	5.980.500,00	5.764.500,00	5.634.000,00	
- LinCredTarjetaCrédito	5.000,00	5.000,00	5.000,00	5.000,00	5.000,00	5.000,00	
GARANTIAS							
- GARANTIAS RECIBIDAS	27.290.020,45	26.262.609,36	26.281.144,44	24.697.616,69	23.706.398,49	22.975.712,69	
-- OtrasGarantias	1.909.347,47		1.876.093,23	1.841.453,40	1.774.944,92	1.734.762,72	
-- Gob. Nacional Reactiva Perú	7.458.221,68	7.126.410,70	6.794.747,12	6.461.938,48	6.129.345,22	5.796.578,66	
-- OtrasGtiasNoPref	17.922.451,30	19.136.198,66	17.610.304,09	16.394.224,81	15.802.108,35	15.444.371,31	

Reporte SBS/Microfinanzas por entidades

Reportado por : BCP

Última fecha reportada por la SBS : 31/08/2022

Operación	ABR 2022 (SBS: MAR2022)		MAY 2022 (SBS: ABR2022)		JUN 2022 (SBS: MAY2022)		JUL 2022 (SBS: JUN2022)		AGO 2022 (SBS: JUL2022)		SET 2022 (SBS: AGO2022)	
	Monto *	Dias V.	Monto *	Dias V.	Monto *	Dias V.	Monto *	Dias V.	Monto *	Dias V.	Monto *	Dias V.
Calificación (2)	NOR		NOR		NOR		NOR		NOR		NOR	
RESUMEN												
- Total Deuda	11.086.881,52	1	10.699.548,92		9.911.299,29	1	11.310.205,78		10.804.925,76	1	10.013.148,61	1
- Línea No Utilizada	5.783.601,73		5.912.365,39		5.714.680,79		6.020.008,10		6.177.174,80		6.065.403,09	
- Garantías	17.225.645,00		17.324.593,00		16.567.466,00		16.627.693,00		16.595.245,00		16.018.829,00	
- PROGRAMA REACTIVA PERU	6.666.326,63		6.260.766,49		5.854.705,63		5.448.487,02		5.041.741,48		4.634.962,74	
CREDITOS DIRECTOS												
- CRÉDITOS VIGENTES	11.054.713,84	1	10.666.198,22		9.879.105,52	1	9.279.487,51		8.723.771,35	1	8.005.780,79	1
-- GranE: Descuentos	58.392,30	1	144.064,01		131.726,05	1	37.638,12		30.828,36	1	22.650,72	1
--- Letras	58.392,30	1	144.064,01		131.726,05	1	37.638,12		30.828,36	1	22.650,72	1
-- GranE: Préstamos	6.666.326,63		6.260.766,49		5.854.705,63		5.448.487,02		5.041.741,48		4.634.962,74	
--- NoRevolventes	6.666.326,63		6.260.766,49		5.854.705,63		5.448.487,02		5.041.741,48		4.634.962,74	
-- GranE: ArrendamientoFinanc	1.596.863,25		1.600.565,17		1.491.713,91		1.486.167,79		1.465.955,38		1.381.478,43	
-- LEASE BACK	2.733.131,66		2.660.802,55		2.400.959,93		2.307.194,58		2.185.246,13		1.966.688,90	
CREDITOS INDIRECTOS												
- AvalesOtorgados							1.997.445,86		2.047.055,63		2.007.367,82	
- CartasFianzaOtorgadas	32.167,68		33.350,70		32.193,77		33.272,41		34.098,78			
LINEA NO UTIL. Y CRED. NO DESEMB.												
- LinCredDescuentos	236.601,73		161.365,39		163.180,79		267.704,10		282.200,80		284.429,09	
- LinCredCartasCrédito	5.547.000,00		5.751.000,00		5.551.500,00				5.880.000,00		5.766.000,00	
- LinCredTarjetaCrédito							14.804,00		14.974,00		14.974,00	
- OtrasLinCred							5.737.500,00					
GARANTIAS												
- GARANTIAS RECIBIDAS	17.225.646,14		17.324.593,70		16.567.466,56		16.627.694,29		16.595.246,13		16.018.831,07	
-- OtrasGarantias	1.707.974,58		1.770.788,14		1.709.360,18		1.766.631,36		1.810.508,48		1.775.406,79	
-- Gob. Nacional Reactiva Perú	5.462.804,29		5.129.154,09		4.795.082,11		4.460.882,47		4.126.252,05		3.791.582,81	
-- OtrasGtiasNoPref	10.054.867,27		10.424.651,47		10.063.024,27		10.400.180,46		10.658.485,60		10.451.841,47	

Última fecha reportada por la SBS : 31/08/2022

Operación	OCT 2021 (SBS: SET2021)		NOV 2021 (SBS: OCT2021)		DIC 2021 (SBS: NOV2021)		ENE 2022 (SBS: DIC2021)		FEB 2022 (SBS: ENE2022)		MAR 2022 (SBS: FEB2022)	
	Monto *	Dias V.	Monto *	Dias V.	Monto *	Dias V.	Monto *	Dias V.	Monto *	Dias V.	Monto *	Dias V.
Calificación (2)	NOR		NOR		NOR		NOR		NOR		NOR	
RESUMEN												
- Total Deuda	17.151.937,66		16.202.356,01		15.872.655,77		13.511.371,68	1	12.671.824,50	1	11.872.814,19	
- Línea No Utilizada	6.531.720,00		6.302.620,00		6.245.227,51		6.042.095,16		5.831.568,03		5.786.929,29	
- Garantías	21.531.694,00		20.706.256,00		20.623.109,00		19.144.049,00		18.353.411,00		17.743.909,00	
- PROGRAMA REACTIVA PERU	9.091.762,26		8.688.437,41		8.285.315,35		7.880.773,10		7.476.504,84		7.072.031,43	
CREDITOS DIRECTOS												
- CRÉDITOS VIGENTES	15.421.519,59		14.532.632,34		14.172.375,61		13.511.371,68	1	12.671.824,50	1	11.840.141,99	
-- GranE: Descuentos					171.645,08		255.282,70	1	238.390,44	1	146.070,25	
--- Letras					171.645,08		255.282,70	1	238.390,44	1	146.070,25	
-- GranE: Préstamos	9.091.762,26		8.688.437,41		8.285.315,35		7.880.773,10		7.476.504,84		7.072.031,43	
--- NoRevolventes	9.091.762,26		8.688.437,41		8.285.315,35		7.880.773,10		7.476.504,84		7.072.031,43	

-- GranE:ArrendamientoFinanc	2.137.367,62	2.006.246,88	1.986.070,29	1.892.601,02	1.770.201,20	1.676.221,96
-- LEASE BACK	4.192.389,71	3.837.948,05	3.729.344,89	3.482.714,86	3.186.728,02	2.945.818,35
CREDITOS INDIRECTOS						
- AvalesOtorgados	1.730.418,07	1.669.723,67	1.700.280,16			
- CartasFianzaOtorgadas						32.672,20
LINEA NO UTIL. Y CRED. NO DESEMB.						
- LinCredDescuentos	330.720,00	319.120,00	152.227,51	61.595,16	67.068,03	152.929,29
- LinCredCartasCrédito	6.201.000,00	5.983.500,00	6.093.000,00	5.980.500,00	5.764.500,00	5.634.000,00
GARANTIAS						
- GARANTIAS RECIBIDAS	21.531.695,29	20.706.257,39	20.623.109,42	19.144.050,56	18.353.412,62	17.743.910,73
-- OtrasGarantias	1.909.347,47		1.876.093,23	1.841.453,40	1.774.944,92	1.734.762,72
-- Gob. Nacional Reactiva Perú	7.458.221,68	7.126.410,70	6.794.747,12	6.461.938,48	6.129.345,22	5.796.578,66
-- OtrasGtiasNoPref	12.164.126,14	13.579.846,69	11.952.269,07	10.840.658,68	10.449.122,48	10.212.569,35

Reportado por : BBVA

Última fecha reportada por la SBS : 31/08/2022

Operación	ABR 2022 (SBS: MAR2022)		MAY 2022 (SBS: ABR2022)		JUN 2022 (SBS: MAY2022)		JUL 2022 (SBS: JUN2022)		AGO 2022 (SBS: JUL2022)		SET 2022 (SBS: AGO2022)	
	Monto *	Dias V.	Monto *	Dias V.	Monto *	Dias V.	Monto *	Dias V.	Monto *	Dias V.	Monto *	Dias V.
Calificación (2)	NOR		NOR		NOR		NOR		NOR		NOR	
RESUMEN												
- Total Deuda	2.491.732,85		2.583.370,40		2.381.134,35		2.402.211,69		2.461.874,46		2.296.099,81	
- Línea No Utilizada	5.000,00		5.000,00		5.000,00		5.000,00		5.000,00			
- Garantías	3.519.161,00		3.648.584,00		3.522.016,00		3.640.019,00		3.730.425,00		3.658.100,00	
CREDITOS DIRECTOS												
- CRÉDITOS VIGENTES	2.491.732,85		2.583.370,40		2.381.134,35		2.402.211,69		2.461.874,46		2.296.099,81	
-- GranE:ArrendamientoFinanc	2.491.732,85		2.583.370,40		2.381.134,35		2.402.211,69		2.461.874,46		2.296.099,81	
LINEA NO UTIL. Y CRED. NO DESEMB.												
- LinCredTarjetaCrédito	5.000,00		5.000,00		5.000,00		5.000,00		5.000,00			
GARANTIAS												
- GARANTIAS RECIBIDAS	3.519.161,28		3.648.584,19		3.522.016,20		3.640.019,44		3.730.425,15		3.658.100,59	
-- OtrasGtiasNoPref	3.519.161,28		3.648.584,19		3.522.016,20		3.640.019,44		3.730.425,15		3.658.100,59	

Última fecha reportada por la SBS : 31/08/2022

Operación	OCT 2021 (SBS: SET2021)		NOV 2021 (SBS: OCT2021)		DIC 2021 (SBS: NOV2021)		ENE 2022 (SBS: DIC2021)		FEB 2022 (SBS: ENE2022)		MAR 2022 (SBS: FEB2022)	
	Monto *	Dias V.	Monto *	Dias V.	Monto *	Dias V.	Monto *	Dias V.	Monto *	Dias V.	Monto *	Dias V.
Calificación (2)	NOR		NOR		NOR		NOR		NOR		NOR	
RESUMEN												
- Total Deuda	3.157.453,50		3.046.705,85		2.981.721,14		2.867.240,97		2.706.176,80		2.587.468,96	
- Línea No Utilizada	5.000,00		5.000,00		5.000,00		5.000,00		5.000,00		5.000,00	
- Garantías	3.934.075,00		3.796.088,00		3.865.557,00		3.794.184,00		3.657.148,00		3.574.356,00	
CREDITOS DIRECTOS												
- CRÉDITOS VIGENTES	3.157.453,50		3.046.705,85		2.981.721,14		2.867.240,97		2.706.176,80		2.587.468,96	
-- GranE:ArrendamientoFinanc	3.157.453,50		3.046.705,85		2.981.721,14		2.867.240,97		2.706.176,80		2.587.468,96	
LINEA NO UTIL. Y CRED. NO DESEMB.												
- LinCredTarjetaCrédito	5.000,00		5.000,00		5.000,00		5.000,00		5.000,00		5.000,00	
GARANTIAS												
- GARANTIAS RECIBIDAS	3.934.075,92		3.796.088,25		3.865.557,90		3.794.184,97		3.657.148,95		3.574.356,35	
-- OtrasGtiasNoPref	3.934.075,92		3.796.088,25		3.865.557,90		3.794.184,97		3.657.148,95		3.574.356,35	

Reportado por : BCO SANTANDER PERU

Última fecha reportada por la SBS : 31/08/2022

Operación	ABR 2022 (SBS: MAR2022)		MAY 2022 (SBS: ABR2022)		JUN 2022 (SBS: MAY2022)		JUL 2022 (SBS: JUN2022)		AGO 2022 (SBS: JUL2022)		SET 2022 (SBS: AGO2022)	
	Monto *	Dias V.	Monto *	Dias V.	Monto *	Dias V.	Monto *	Dias V.	Monto *	Dias V.	Monto *	Dias V.
Calificación (2)									NOR		NOR	
RESUMEN												
- Total Deuda									1.360.668,50		1.322.217,23	
- Garantías									3,00		3,00	
CREDITOS INDIRECTOS												
- CartasCrédito									1.360.668,50		1.322.217,23	
GARANTIAS												

- GARANTIAS RECIBIDAS										3,92	3,84
-- GtiasNoPref(AvalyFianza)										3,92	3,84

Última fecha reportada por la SBS : 31/08/2022

Operación	OCT 2021 (SBS: SET2021)		NOV 2021 (SBS: OCT2021)		DIC 2021 (SBS: NOV2021)		ENE 2022 (SBS: DIC2021)		FEB 2022 (SBS: ENE2022)		MAR 2022 (SBS: FEB2022)	
	Monto *	Dias V.	Monto *	Dias V.	Monto *	Dias V.	Monto *	Dias V.	Monto *	Dias V.	Monto *	Dias V.
Calificación (2)												
RESUMEN												

Reportado por : BIF

Última fecha reportada por la SBS : 31/08/2022

Operación	ABR 2022 (SBS: MAR2022)		MAY 2022 (SBS: ABR2022)		JUN 2022 (SBS: MAY2022)		JUL 2022 (SBS: JUN2022)		AGO 2022 (SBS: JUL2022)		SET 2022 (SBS: AGO2022)	
	Monto *	Dias V.	Monto *	Dias V.	Monto *	Dias V.	Monto *	Dias V.	Monto *	Dias V.	Monto *	Dias V.
Calificación (2)	SCAL		SCAL		SCAL		SCAL		SCAL		SCAL	
RESUMEN												
- Garantías	362.979,00		376.328,00		363.273,00		375.444,00		384.769,00		377.309,00	
GARANTIAS												
- GARANTIAS RECIBIDAS	362.979,18		376.328,34		363.273,65		375.444,94		384.769,71		377.309,89	
-- OtrasGtiasNoPref	362.979,18		376.328,34		363.273,65		375.444,94		384.769,71		377.309,89	

Última fecha reportada por la SBS : 31/08/2022

Operación	OCT 2021 (SBS: SET2021)		NOV 2021 (SBS: OCT2021)		DIC 2021 (SBS: NOV2021)		ENE 2022 (SBS: DIC2021)		FEB 2022 (SBS: ENE2022)		MAR 2022 (SBS: FEB2022)	
	Monto *	Dias V.	Monto *	Dias V.	Monto *	Dias V.	Monto *	Dias V.	Monto *	Dias V.	Monto *	Dias V.
Calificación (2)	SCAL		SCAL		SCAL		SCAL		SCAL		SCAL	
RESUMEN												
- Garantías	1.824.249,00		1.760.263,00		1.792.477,00		1.759.381,00		1.695.836,00		1.657.445,00	
GARANTIAS												
- GARANTIAS RECIBIDAS	1.824.249,24		1.760.263,72		1.792.477,12		1.759.381,16		1.695.836,92		1.657.445,61	
-- OtrasGtiasNoPref	1.824.249,24		1.760.263,72		1.792.477,12		1.759.381,16		1.695.836,92		1.657.445,61	

Reportado por : BANCO PICHINCHA

Última fecha reportada por la SBS : 31/08/2022

Operación	ABR 2022 (SBS: MAR2022)		MAY 2022 (SBS: ABR2022)		JUN 2022 (SBS: MAY2022)		JUL 2022 (SBS: JUN2022)		AGO 2022 (SBS: JUL2022)		SET 2022 (SBS: AGO2022)	
	Monto *	Dias V.	Monto *	Dias V.	Monto *	Dias V.	Monto *	Dias V.	Monto *	Dias V.	Monto *	Dias V.
Calificación (2)												
RESUMEN												

Última fecha reportada por la SBS : 31/08/2022

Operación	OCT 2021 (SBS: SET2021)		NOV 2021 (SBS: OCT2021)		DIC 2021 (SBS: NOV2021)		ENE 2022 (SBS: DIC2021)		FEB 2022 (SBS: ENE2022)		MAR 2022 (SBS: FEB2022)	
	Monto *	Dias V.	Monto *	Dias V.	Monto *	Dias V.	Monto *	Dias V.	Monto *	Dias V.	Monto *	Dias V.
Calificación (2)												
RESUMEN												

Rectificaciones SBS

Entidad	Periodo SBS	Cuenta	Concepto Rectificación	Dice	Debe Decir
---------	-------------	--------	------------------------	------	------------

Aval/Codeudor

Montos expresados en unidades de soles*

Es Avalista de:				Información reportada por la SBS al 31/08/2022		
Tipo Doc	Nro Documento	Nombre/Razón Social	Act	Pre	12m	

Montos expresados en unidades de soles*

Quiénes lo Avalan:				Información reportada por la SBS al 31/08/2022		
Tipo Doc	Nro Documento	Nombre/Razón Social	Act	Pre	12m	
RUC	20509031500	RENTING S.A.C.				
Institución SBS		Calif. (2)	Saldo *			
BANCO SANTANDER PERU S A		NOR	3,84			

Montos expresados en unidades de soles*

Es Avalista de:				Información Reportada por Entidades de Microfinanzas / Otros Créditos		
Tipo Doc	Nro Documento	Nombre/Razón Social	Act	Pre	12m	

Montos expresados en unidades de soles*

Quiénes lo Avalan:				Información Reportada por Entidades de Microfinanzas / Otros Créditos		
Tipo Doc	Nro Documento	Nombre/Razón Social	Act	Pre	12m	

Documentos Protestados como Deudor/Aceptante

Montos expresados en unidades*

Reportado por la Cámara de Comercio de Lima (CCL)

Documentos Protestados sin Regularizar			
	# Doc	Monto (S/) *	Max Días Venc.
Total:	0	0,00	

Tipo de Cambio 3.981

Nro. Secuencia	Tip. ** Reg.	Acreedor/Girador	Tipo Doc.	Moneda	Monto *	Monto * (S/)	Boletín	F. Protesto	F. Venc	Días Venc.

**PR: Protestos, CJ: Cobranza Judicial, MO: Moras, PP: Procesos Penales

Montos expresados en unidades*

Reportado por la Cámara de Comercio de Lima (CCL)

Documentos Protestados Regularizados			
	# Doc	Monto (S/) *	
Total:	1	475,17	

Nro. Secuencia	Tip. ** Reg.	Acreedor/Girador	Tipo Doc.	Moneda	Monto *	Monto * (S/)	Boletín	F. Protesto	F. Venc.	F. Reg
19116		PERUVIAN SUPPLY PARTNERS E.I.R.L	FAN	US\$	119,18	475,17	08/2019	20/08/2019	08/08/2019	22/10/2021

**PR: Protestos, CJ: Cobranza Judicial, MO: Moras, PP: Procesos Penales

Detalle de Vencidos

Comercio Exterior

Montos expresados en unidades de dólares

Muestra información reportada por la SUNAT desde el 07/02/2011

Resumen por Ejercicio

Ejercicio	Actividad	Número de Operaciones	Importe USD *	N° Países	3 países con mayor número de operaciones
2022	EXPORTACIÓN	1	22.531,64	1	UNITED STATES
	IMPORTACIÓN	45	1.096.765,45	36	UNITED STATES, CHINA, GERMANY
2021	IMPORTACIÓN	67	2.023.005,70	27	UNITED STATES, CHINA, GERMANY
2020	EXPORTACIÓN	1	34.790,10	1	UNITED STATES
	IMPORTACIÓN	87	2.553.581,84	38	UNITED STATES, CHINA, GERMANY
2019	EXPORTACIÓN	1	36.585,36	1	UNITED STATES
	IMPORTACIÓN	170	4.870.813,83	41	UNITED STATES, ITALY, JAPAN
2018	EXPORTACIÓN	1	16.502,37	1	UNITED STATES
	IMPORTACIÓN	366	8.146.649,55	43	ITALY, CHINA, UNITED STATES

Resumen por Meses

Actividad	Ejercicio	Mes	Número de Operaciones	Importe USD *	N° Países	3 países con mayor número de operaciones	
EXPORTACIÓN	2022	MARZO	1	22.531,64	1	UNITED STATES	
	2020	NOVIEMBRE	1	34.790,10	1	UNITED STATES	
	2019	ABRIL	1	36.585,36	1	UNITED STATES	
	2018	MARZO	1	16.502,37	1	UNITED STATES	
IMPORTACIÓN	2022	JULIO	8	161.179,90	26	CHINA, JAPAN, GERMANY	
		JUNIO	6	254.015,78	18	ITALY, NETHERLANDS, UNITED STATES	
		MAYO	7	196.070,78	25	JAPAN, UNITED STATES, ITALY	
		ABRIL	5	66.766,42	20	CHINA, ITALY, MEXICO	
		MARZO	8	248.758,23	21	CHINA, MEXICO, UNITED STATES	
		FEBRERO	6	111.149,76	16	UNITED STATES, GERMANY, CHINA	
		ENERO	5	58.824,58	19	ITALY, CZECH REPUBLIC, GERMANY	
		2021	DICIEMBRE	4	113.777,87	18	ITALY, CHINA, CZECH REPUBLIC
			NOVIEMBRE	3	36.413,08	3	UNITED STATES, GERMANY, LATVIA
			OCTUBRE	3	44.888,75	1	UNITED STATES
			SETIEMBRE	7	97.336,45	15	CHINA, UNITED STATES, CZECH REPUBLIC
			AGOSTO	8	252.815,82	13	UNITED STATES, CHINA, SWEDEN
			JULIO	9	216.424,94	12	UNITED STATES, CHINA, CZECH REPUBLIC
			JUNIO	2	14.353,08	1	UNITED STATES
			MAYO	3	37.110,19	1	UNITED STATES
		2020	ABRIL	9	479.730,83	4	UNITED STATES, CHINA, NETHERLANDS
	MARZO		8	209.166,23	15	UNITED STATES, NETHERLANDS, SWEDEN	
	FEBRERO		5	271.250,08	6	NETHERLANDS, UNITED STATES, CHINA	
	ENERO		6	249.738,38	9	UNITED STATES, CHINA, GERMANY	
	DICIEMBRE		8	287.746,60	19	UNITED STATES, MEXICO, ITALY	
	NOVIEMBRE		6	284.834,52	11	UNITED STATES, GERMANY, JAPAN	
	OCTUBRE		3	46.912,80	14	CHINA, GERMANY, ITALY	
	SETIEMBRE		6	84.261,32	25	CHINA, GERMANY, UNITED KINGDOM	
	AGOSTO		4	34.554,71	15	UNITED STATES, MEXICO, CHINA	
	JULIO		10	214.675,72	22	ITALY, JAPAN, CHINA	
	JUNIO		4	49.760,15	17	CHINA, CZECH REPUBLIC, GERMANY	
	MAYO		9	74.604,65	28	GERMANY, CHINA, ITALY	
	ABRIL		3	35.370,68	18	CHINA, GERMANY, ITALY	
	MARZO		10	835.933,16	18	GERMANY, ITALY, MEXICO	
	FEBRERO		17	514.702,75	19	CHINA, UNITED STATES, GERMANY	
	2019		ENERO	7	90.224,79	22	ITALY, JAPAN, GERMANY
		DICIEMBRE	69	1.427.655,25	25	UNITED STATES, ITALY, JAPAN	
NOVIEMBRE		15	381.337,40	25	UNITED STATES, ITALY, JAPAN		
OCTUBRE		4	193.869,20	16	ITALY, JAPAN, NETHERLANDS		
SETIEMBRE		5	74.771,94	19	UNITED STATES, GERMANY, NETHERLANDS		
AGOSTO		9	327.087,04	25	CHINA, UNITED STATES, NETHERLANDS		
JULIO		10	559.164,10	22	UNITED STATES, CHINA, GERMANY		
JUNIO		7	84.157,49	13	CHINA, JAPAN, UNITED STATES		
MAYO		15	682.884,19	19	JAPAN, UNITED STATES, MEXICO		
ABRIL		4	33.410,26	12	ITALY, JAPAN, MEXICO		
	MARZO	6	450.123,05	23	GERMANY, NETHERLANDS, SPAIN		

		FEBRERO	7	253.017,01	20	CHINA, UNITED STATES, JAPAN
		ENERO	19	403.336,89	12	JAPAN, UNITED STATES, ITALY
	2018	DICIEMBRE	30	514.223,92	17	CHINA, JAPAN, ITALY
		NOVIEMBRE	31	434.686,55	20	CHINA, UNITED STATES, GERMANY
		OCTUBRE	24	806.124,08	21	CHINA, UNITED STATES, ITALY
		SETIEMBRE	8	554.467,58	22	CHINA, GERMANY, SPAIN
		AGOSTO	27	530.423,02	23	UNITED STATES, CHINA, ITALY
		JULIO	45	638.112,34	25	ITALY, UNITED STATES, CHINA
		JUNIO	64	1.418.333,84	29	ITALY, CHINA, UNITED STATES
		MAYO	22	549.027,72	20	CHINA, UNITED STATES, JAPAN
		ABRIL	13	533.315,57	22	GERMANY, UNITED STATES, NETHERLANDS
		MARZO	24	599.750,81	23	JAPAN, UNITED STATES, CHINA
		FEBRERO	56	1.244.172,33	23	ITALY, JAPAN, UNITED STATES
		ENERO	22	324.011,78	21	CHINA, UNITED STATES, ITALY

PUBLICACIÓN DIARIO "EL PERUANO"

Reporte Otros Créditos

Institución	ABR 2022		MAY 2022		JUN 2022		JUL 2022		AGO 2022		SET 2022	
	Monto *	Dias V.	Monto *	Dias V.	Monto *	Dias V.	Monto *	Dias V.	Monto *	Dias V.	Monto *	Dias V.

Institución	OCT 2021		NOV 2021		DIC 2021		ENE 2022		FEB 2022		MAR 2022	
	Monto *	Dias V.	Monto *	Dias V.	Monto *	Dias V.	Monto *	Dias V.	Monto *	Dias V.	Monto *	Dias V.

Reporte Otros Créditos por entidades

Sin Información