



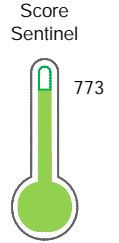
# Reporte de Deudas

El reporte contiene solo los títulos seleccionados

- Información General
- Consulta Rápida
- Principales Acreedores
- Detalle Variación
- Posición Histórica
- Gráficos
- Rep. Vencidos
- Rep. SBS/Microf.
- SBS/Microf. Entidades
- Rectificaciones SBS
- Avalados/Avalistas
- Hechos de Importancia
- Documentos CCL
- Detalle de Vencidos
- Comercio Exterior
- Otros Créditos
- Otros Créd. Entidades
- Otros Rep. Negativos

RUC 20472468147 - KIA IMPORT PERU S.A.C.

Fecha Proceso	Tipo Doc.	N. Doc.	Nota	Deuda Total *	Var.	Actual	Previo	12m
21/02/2024	RUC	20472468147	0.000	273.445.647,49		<span style="color: green;">●</span>	<span style="color: green;">●</span>	<span style="color: green;">●</span>



Buen Puntaje

**\* La persona consultada cuenta con los siguientes créditos e indicadores.**

- Línea de Crédito
- Es Aval

## Sentinel Sabio

Bancarizado: SI

### Recomendación de Sentinel Sabio

Evaluación Crediticia



**APROBAR**  
Producto Genérico

Detalle:

- Cumple con todas las reglas de evaluación

Cuota Estimada Mensual


S/ 12149771,



### Score Sentinel

Nivel de Riesgo

Buen Puntaje



Recomendación:

Estadísticamente, en este nivel de score, 9 de 100 empresas podrían caer en incumplimiento en los próximos 12 meses

## Información General

### Datos Principales

24/01/2024: Última actualización de información reportada por SUNAT

Razón Social:	KIA IMPORT PERU S.A.C.		
Nombre Comercial:	KIA IMPORT PERU S.A.C.		
Tipo de Contribuyente:	SOCIEDAD ANONIMA CERRADA		
Estado de Contribuyente:	ACTIVO	Condición del Contribuyente:	HABIDO
Inicio de Actividades:	01/08/2000		
Tamaño contribuyente:	PRINCIPAL	Dependencia:	I.PRICO NACIONAL
Actividad Económica Principal	VENTA DE PARTES, PIEZAS Y ACCESORIOS PARA VEHICULOS AUTOMOTORES		
Actividad Económica Secundaria 1	VENTA PARTES, PIEZAS, ACCESORI	Actividad Económica Secundaria 2	-
Fecha Inscripción RRPP:	20/07/2000	Número de Partida Registral:	-
Folio:	-	Asiento:	-

### Agente de retención

### Direcciones Registradas

Dirección	Fuente
AVENIDA RICARDO RIVERA NAVARRETE NRO 495 INT 601A URBANIZACION JARDIN SAN ISIDRO - LIMA - LIMA (TORRE NAVARRETE)	SUNAT - DOMICILIO FISCAL
KM. 38 PANAMERICANA SUR PUNTA HERMOSA - LIMA - LIMA	SUNAT - L. COMERCIAL
PAMPAS DE LURIN NRO. S/N LURIN - LIMA - LIMA (SUBLOTE 1-A / PAMPAS DE MAMAY SUBLOTE 1B)	SUNAT - DEPOSITO
AVENIDA MANCO CAPAC NRO. 504 CALLAO - CALLAO - CALLAO	SUNAT - DEPOSITO
AVENIDA RICARDO RIVERA NAVARRETE NRO. 495 INT. 701 URBANIZACION JARDIN SAN ISIDRO - LIMA - LIMA	SUNAT - OF.ADMINIST.
UNIDAD CATASTRAL NRO 1053 NRO. 22 LURIN - LIMA - LIMA (LOCAL NRO 22)	SUNAT - DEPOSITO
UNIDAD CATASTRAL 10962 LTE. B LURIN - LIMA - LIMA (ZONA A)	SUNAT - DEPOSITO
AVENIDA ARGENTINA NRO. S/N LTE. 1A-C CALLAO - CALLAO - CALLAO	SUNAT - DEPOSITO
PARCELA NRO. A LTE. 2 OTR. GRANJA AVÍCOLA EL LÚCUMO LURIN - LIMA - LIMA	SUNAT - DEPOSITO
AVENIDA LURIN SUBLOTE 14 NRO. S/N URBANIZACION INDUSTRIAL MACRÓPOLIS LURIN - LIMA - LIMA	SUNAT - DEPOSITO

### Representantes Legales

Nro Documento	Nombre de Representante	Act	Pre	12m	Fecha desde que ocupa Cargo	Cargo
00000723013	SAVAL GALIANA JOSE	<input type="radio"/>	<input type="radio"/>	<input type="radio"/>	01/02/2011	APODERADO
00000723021	MARTIN ARNANZ JUAN FLORENCIO	<input type="radio"/>	<input type="radio"/>	<input type="radio"/>	01/02/2011	APODERADO
00000792104	ZAVALA GANGOITI EDUARDO	<input type="radio"/>	<input type="radio"/>	<input type="radio"/>	07/11/2013	APODERADO
00000951873	TRENAS ARRANZ JULIO JORGE	<input checked="" type="radio"/>	<input checked="" type="radio"/>	<input checked="" type="radio"/>	07/11/2013	APODERADO
00000984178	HONDUVILLA ANDRES JESUS	<input checked="" type="radio"/>	<input checked="" type="radio"/>	<input checked="" type="radio"/>	07/11/2013	APODERADO
00001095878	GONZALEZ CALLE JORGE	<input checked="" type="radio"/>	<input checked="" type="radio"/>	<input checked="" type="radio"/>	23/09/2020	APODERADO
00001563947	RODRIGUEZ CERDEÑO JUAN JOSE	<input type="radio"/>	<input type="radio"/>	<input type="radio"/>	07/11/2017	APODERADO
00001640611	URZUA EDWARDS FRANCISCO JAVIER	<input checked="" type="radio"/>	<input checked="" type="radio"/>	<input checked="" type="radio"/>	15/04/2019	APODERADO
000984178	HONDUVILLA ANDRES JESUS	<input type="radio"/>	<input type="checkbox"/>	<input type="checkbox"/>	07/11/2013	APODERADO
001095878	GONZALEZ CALLE JORGE	<input type="radio"/>	<input type="checkbox"/>	<input type="checkbox"/>	23/09/2020	APODERADO
06668267	RODRIGUEZ SANTOS ANA MARIA	<input checked="" type="radio"/>	<input checked="" type="radio"/>	<input checked="" type="radio"/>	07/11/2013	APODERADO



09344875	MIRANDA ALZAMORA JUAN EVANGELISTA				25/01/2010	APODERADO
09386135	MORALES ARANGURI MARIA EUGENIA				18/08/2020	APODERADO
20478729791	ASTARA PERU S.A.C.				10/06/2022	GERENTE GENERAL
29718844	LAZO LEON ADELA PATRICIA				01/02/2011	APODERADO
40296743	RATTO GRELLAUD GINO FLAVIO				16/05/2022	APODERADO
41172834	SARRIA EUSEBI FELIPE				07/11/2013	APODERADO
42181649	MAINETTO VILLACORTA PIERO CARUSSO				18/08/2020	APODERADO
42991814	BRAVO LOAYZA MABEL JEANETTE				16/05/2022	APODERADO
43551744	CISNEROS SIBILLE WENDY STEPHANIE				29/11/2022	APODERADO

## Empresas Relacionadas a:

## SAVAL GALIANA JOSE

Ruc	Razón Social	Semáforos			Fecha desde que ocupa Cargo	Cargo	Estado
		Act	Pre	12m			
20537942381	LIMAUTOS AUTOMOTRIZ DEL PERU S.A.C.				27/07/2011	APODERADO	ACTIVO

## MARTIN ARNAZ JUAN FLORENCIO

Ruc	Razón Social	Semáforos			Fecha desde que ocupa Cargo	Cargo	Estado
		Act	Pre	12m			
20524207509	ASTARA PERU RETAIL S.A.C.				21/07/2011	APODERADO	ACTIVO

## ZAVALA GANGOITI EDUARDO

Ruc	Razón Social	Semáforos			Fecha desde que ocupa Cargo	Cargo	Estado
		Act	Pre	12m			
20524207509	ASTARA PERU RETAIL S.A.C.				13/06/2014	APODERADO	ACTIVO

## TRENAS ARRANZ JULIO JORGE

Ruc	Razón Social	Semáforos			Fecha desde que ocupa Cargo	Cargo	Estado
		Act	Pre	12m			
20524207509	ASTARA PERU RETAIL S.A.C.				13/06/2014	APODERADO	ACTIVO

## HONDUVILLA ANDRES JESUS

Ruc	Razón Social	Semáforos			Fecha desde que ocupa Cargo	Cargo	Estado
		Act	Pre	12m			
20430500521	MC AUTOS DEL PERU S.A.C.				08/05/2014	APODERADO	ACTIVO
20477914307	AUTOMOTORES FRANCIA PERÚ S.A.C.				12/03/2014	APODERADO	ACTIVO
20477957375	SOUTH PACIFIC MOTOR PERU S.A.C.				12/03/2014	APODERADO	ACTIVO
20478729791	ASTARA PERU S.A.C.				12/03/2014	APODERADO	ACTIVO
20517324486	PLAZA MOTORS S.A.C.				12/03/2014	APODERADO	ACTIVO
20524207509	ASTARA PERU RETAIL S.A.C.				13/06/2014	APODERADO	ACTIVO
20537942381	LIMAUTOS AUTOMOTRIZ DEL PERU S.A.C.				01/02/2022	APODERADO	ACTIVO
20602618731	SANTORIN INMOBILIARIA S.A.C.				07/12/2020	APODERADO	ACTIVO

## GONZALES CALLE JORGE

Ruc	Razón Social	Semáforos			Fecha desde que ocupa Cargo	Cargo	Estado
		Act	Pre	12m			
20430500521	MC AUTOS DEL PERU S.A.C.				05/01/2021	APODERADO	ACTIVO
20477914307	AUTOMOTORES FRANCIA PERÚ S.A.C.				13/08/2020	APODERADO	ACTIVO
20477957375	SOUTH PACIFIC MOTOR PERU S.A.C.				13/08/2020	APODERADO	ACTIVO
20478729791	ASTARA PERU S.A.C.				18/08/2020	GERENTE GENERAL	ACTIVO
20517324486	PLAZA MOTORS S.A.C.				13/08/2020	APODERADO	ACTIVO
20524207509	ASTARA PERU RETAIL S.A.C.				22/03/2021	APODERADO	ACTIVO
20602618731	SANTORIN INMOBILIARIA S.A.C.				07/12/2020	APODERADO	ACTIVO



## RODRIGUEZ CERDEÑO JUAN JOSE

Ruc	Razón Social	Semáforos			Fecha desde que ocupa Cargo	Cargo	Estado
		Act	Pre	12m			
20524207509	ASTARA PERU RETAIL S.A.C.				02/11/2017	APODERADO	ACTIVO
20602618731	SANTORIN INMOBILIARIA S.A.C.				18/12/2017	APODERADO	ACTIVO

## URZUA EDWARDS FRANCISCO JAVIER

Ruc	Razón Social	Semáforos			Fecha desde que ocupa Cargo	Cargo	Estado
		Act	Pre	12m			
20524207509	ASTARA PERU RETAIL S.A.C.				02/11/2017	APODERADO	ACTIVO

## HONDUVILLA ANDRES JESUS

Ruc	Razón Social	Semáforos			Fecha desde que ocupa Cargo	Cargo	Estado
		Act	Pre	12m			
20430500521	MC AUTOS DEL PERU S.A.C.				08/05/2014	APODERADO	ACTIVO
20477914307	AUTOMOTORES FRANCIA PERÚ S.A.C.				12/03/2014	APODERADO	ACTIVO
20477957375	SOUTH PACIFIC MOTOR PERU S.A.C.				12/03/2014	APODERADO	ACTIVO
20478729791	ASTARA PERU S.A.C.				12/03/2014	APODERADO	ACTIVO
20517324486	PLAZA MOTORS S.A.C.				12/03/2014	APODERADO	ACTIVO
20524207509	ASTARA PERU RETAIL S.A.C.				13/06/2014	APODERADO	ACTIVO
20537942381	LIMAUTOS AUTOMOTRIZ DEL PERU S.A.C.				01/02/2022	APODERADO	ACTIVO
20602618731	SANTORIN INMOBILIARIA S.A.C.				07/12/2020	APODERADO	ACTIVO

## GONZALES CALLE JORGE

Ruc	Razón Social	Semáforos			Fecha desde que ocupa Cargo	Cargo	Estado
		Act	Pre	12m			
20430500521	MC AUTOS DEL PERU S.A.C.				05/01/2021	APODERADO	ACTIVO
20477957375	SOUTH PACIFIC MOTOR PERU S.A.C.				13/08/2020	APODERADO	ACTIVO
20478729791	ASTARA PERU S.A.C.				18/08/2020	GERENTE GENERAL	ACTIVO
20517324486	PLAZA MOTORS S.A.C.				13/08/2020	APODERADO	ACTIVO
20524207509	ASTARA PERU RETAIL S.A.C.				22/03/2021	APODERADO	ACTIVO
20602618731	SANTORIN INMOBILIARIA S.A.C.				07/12/2020	APODERADO	ACTIVO

## RODRIGUEZ SANTOS ANA MARIA

Ruc	Razón Social	Semáforos			Fecha desde que ocupa Cargo	Cargo	Estado
		Act	Pre	12m			
20430500521	MC AUTOS DEL PERU S.A.C.				05/01/2021	APODERADO	ACTIVO
20477914307	AUTOMOTORES FRANCIA PERÚ S.A.C.				13/08/2020	APODERADO	ACTIVO
20477957375	SOUTH PACIFIC MOTOR PERU S.A.C.				13/08/2020	APODERADO	ACTIVO
20478729791	ASTARA PERU S.A.C.				18/08/2020	APODERADO	ACTIVO
20517324486	PLAZA MOTORS S.A.C.				13/08/2020	APODERADO	ACTIVO
20524207509	ASTARA PERU RETAIL S.A.C.				22/03/2021	APODERADO	ACTIVO

## MIRANDA ALZAMORA JUAN EVANGELISTA

Ruc	Razón Social	Semáforos			Fecha desde que ocupa Cargo	Cargo	Estado
		Act	Pre	12m			
10082404541	ALZAMORA PORRAS DE MIRANDA CARMEN TERESA EMMA MATILDE ANG				26/04/2005	APODERADO	ACTIVO
20430500521	MC AUTOS DEL PERU S.A.C.				05/01/2021	APODERADO	ACTIVO
20477914307	AUTOMOTORES FRANCIA PERÚ S.A.C.				15/01/2010	APODERADO	ACTIVO
20477957375	SOUTH PACIFIC MOTOR PERU S.A.C.				13/08/2020	APODERADO	ACTIVO
20478729791	ASTARA PERU S.A.C.				15/01/2010	APODERADO	ACTIVO
20517324486	PLAZA MOTORS S.A.C.				12/03/2014	APODERADO	ACTIVO
20524207509	ASTARA PERU RETAIL S.A.C.				13/06/2014	APODERADO	ACTIVO
20602618731	SANTORIN INMOBILIARIA S.A.C.				07/12/2020	APODERADO	ACTIVO

## MORALES ARANGURI MARIA EUGENIA

Ruc	Razón Social	Semáforos			Fecha desde que ocupa Cargo	Cargo	Estado
		Act	Pre	12m			
20430500521	MC AUTOS DEL PERU S.A.C.				12/02/2008	APODERADO	ACTIVO
20477914307	AUTOMOTORES FRANCIA PERÚ S.A.C.				13/08/2020	APODERADO	ACTIVO
20477957375	SOUTH PACIFIC MOTOR PERU S.A.C.				13/08/2020	APODERADO	ACTIVO
20478729791	ASTARA PERU S.A.C.				18/08/2020	APODERADO	ACTIVO
20517324486	PLAZA MOTORS S.A.C.				13/08/2020	APODERADO	ACTIVO
20524207509	ASTARA PERU RETAIL S.A.C.				22/03/2021	APODERADO	ACTIVO
20602618731	SANTORIN INMOBILIARIA S.A.C.				07/12/2020	APODERADO	ACTIVO

## ASTARA PERU S.A.C.

Ruc	Razón Social	Semáforos			Fecha desde que ocupa Cargo	Cargo	Estado
		Act	Pre	12m			
20430500521	MC AUTOS DEL PERU S.A.C.				25/05/2022	GERENTE GENERAL	ACTIVO
20477914307	AUTOMOTORES FRANCIA PERÚ S.A.C.				21/07/2011	GERENTE GENERAL	ACTIVO
20477957375	SOUTH PACIFIC MOTOR PERU S.A.C.				25/05/2022	GERENTE GENERAL	ACTIVO
20517324486	PLAZA MOTORS S.A.C.				25/05/2022	GERENTE GENERAL	ACTIVO
20524207509	ASTARA PERU RETAIL S.A.C.				21/07/2011	GERENTE GENERAL	ACTIVO
20602618731	SANTORIN INMOBILIARIA S.A.C.				19/12/2019	GERENTE GENERAL	ACTIVO

## LAZO LEON ADELA PATRICIA

Ruc	Razón Social	Semáforos			Fecha desde que ocupa Cargo	Cargo	Estado
		Act	Pre	12m			
20430500521	MC AUTOS DEL PERU S.A.C.				05/01/2021	APODERADO	ACTIVO
20477914307	AUTOMOTORES FRANCIA PERÚ S.A.C.				12/03/2014	APODERADO	ACTIVO
20477957375	SOUTH PACIFIC MOTOR PERU S.A.C.				12/03/2014	APODERADO	ACTIVO
20478729791	ASTARA PERU S.A.C.				12/03/2014	APODERADO	ACTIVO
20517324486	PLAZA MOTORS S.A.C.				12/03/2014	APODERADO	ACTIVO
20524207509	ASTARA PERU RETAIL S.A.C.				13/06/2014	APODERADO	ACTIVO
20537942381	LIMAUTOS AUTOMOTRIZ DEL PERU S.A.C.				01/02/2022	APODERADO	ACTIVO
20602618731	SANTORIN INMOBILIARIA S.A.C.				07/12/2020	APODERADO	ACTIVO

## RATTO GRELLAUD GINO FLAVIO

Ruc	Razón Social	Semáforos			Fecha desde que ocupa Cargo	Cargo	Estado
		Act	Pre	12m			
20430500521	MC AUTOS DEL PERU S.A.C.				17/05/2022	APODERADO	ACTIVO
20477914307	AUTOMOTORES FRANCIA PERÚ S.A.C.				16/05/2022	APODERADO	ACTIVO
20477957375	SOUTH PACIFIC MOTOR PERU S.A.C.				16/05/2022	APODERADO	ACTIVO
20478729791	ASTARA PERU S.A.C.				16/05/2022	APODERADO	ACTIVO
20517324486	PLAZA MOTORS S.A.C.				16/05/2022	APODERADO	ACTIVO
20524207509	ASTARA PERU RETAIL S.A.C.				16/05/2022	APODERADO	ACTIVO
20602618731	SANTORIN INMOBILIARIA S.A.C.				17/05/2022	APODERADO	ACTIVO

## SARRIA EUSEBI FELIPE

Ruc	Razón Social	Semáforos			Fecha desde que ocupa Cargo	Cargo	Estado
		Act	Pre	12m			
20600109481	SAGATEL S.A.C.				27/01/2015	GERENTE GENERAL	ACTIVO

## MAINETTO VILLACORTA PIERO CARUSSO

Ruc	Razón Social	Semáforos			Fecha desde que ocupa Cargo	Cargo	Estado
		Act	Pre	12m			
10078045634	JIMENEZ GARCIA JOSE ALFREDO JULIO				07/01/2019	APODERADO	ACTIVO
10181355391	VILLACORTA DE MAINETTO IRMA				12/08/2016	APODERADO	ACTIVO
10181969453	MAINETTO VILLACORTA GORKY ALEXIS				12/08/2016	APODERADO	ACTIVO
10400659520	MAINETTO VILLACORTA FREDY ALEJANDRO				12/08/2016	APODERADO	ACTIVO



20430500521	MC AUTOS DEL PERU S.A.C.				05/01/2021	APODERADO	ACTIVO
20477914307	AUTOMOTORES FRANCIA PERÚ S.A.C.				13/08/2020	APODERADO	ACTIVO
20477957375	SOUTH PACIFIC MOTOR PERU S.A.C.				13/08/2020	APODERADO	ACTIVO
20478729791	ASTARA PERU S.A.C.				18/08/2020	APODERADO	ACTIVO
20517324486	PLAZA MOTORS S.A.C.				13/08/2020	APODERADO	ACTIVO
20524207509	ASTARA PERU RETAIL S.A.C.				22/03/2021	APODERADO	ACTIVO
20537942381	LIMAUTOS AUTOMOTRIZ DEL PERU S.A.C.				01/02/2022	APODERADO	ACTIVO
20602618731	SANTORIN INMOBILIARIA S.A.C.				07/12/2020	APODERADO	ACTIVO
20605426507	JUNTA DE PROPIETARIOS JIRON SANTA ROSA 359, 361, 363, 365, 367 B				07/02/2019	PRESIDENTE	BAJA DE OFICIO
20606059648	MAINETT S.A.C.				25/05/2020	GERENTE GENERAL	ACTIVO

## BRAVO LOAYZA MABEL JEANETTE

Ruc	Razón Social	Semáforos			Fecha desde que ocupa Cargo	Cargo	Estado
		Act	Pre	12m			
20430500521	MC AUTOS DEL PERU S.A.C.				05/01/2021	APODERADO	ACTIVO
20477914307	AUTOMOTORES FRANCIA PERÚ S.A.C.				13/08/2020	APODERADO	ACTIVO
20477957375	SOUTH PACIFIC MOTOR PERU S.A.C.				13/08/2020	APODERADO	ACTIVO
20478729791	ASTARA PERU S.A.C.				18/08/2020	APODERADO	ACTIVO
20513793902	DA VOGGA S.A.C.				15/07/2006	GERENTE GENERAL	BAJA DE OFICIO
20517324486	PLAZA MOTORS S.A.C.				13/08/2020	APODERADO	ACTIVO
20524207509	ASTARA PERU RETAIL S.A.C.				22/03/2021	APODERADO	ACTIVO
20602618731	SANTORIN INMOBILIARIA S.A.C.				17/05/2022	APODERADO	ACTIVO
20607713945	BRAVOMED SOCIEDAD ANONIMA CERRADA - BRAVOMED S.A.C.				16/09/2020	GERENTE DE FINANZAS	ACTIVO

## CISNEROS SIBILLE WENDY STEPHANIE

Ruc	Razón Social	Semáforos			Fecha desde que ocupa Cargo	Cargo	Estado
		Act	Pre	12m			
20430500521	MC AUTOS DEL PERU S.A.C.				28/12/2022	APODERADO	ACTIVO
20477914307	AUTOMOTORES FRANCIA PERÚ S.A.C.				29/11/2022	APODERADO	ACTIVO
20477957375	SOUTH PACIFIC MOTOR PERU S.A.C.				29/11/2022	APODERADO	ACTIVO
20478729791	ASTARA PERU S.A.C.				29/11/2022	APODERADO	ACTIVO
20517324486	PLAZA MOTORS S.A.C.				29/11/2022	APODERADO	ACTIVO
20524207509	ASTARA PERU RETAIL S.A.C.				29/11/2022	APODERADO	ACTIVO

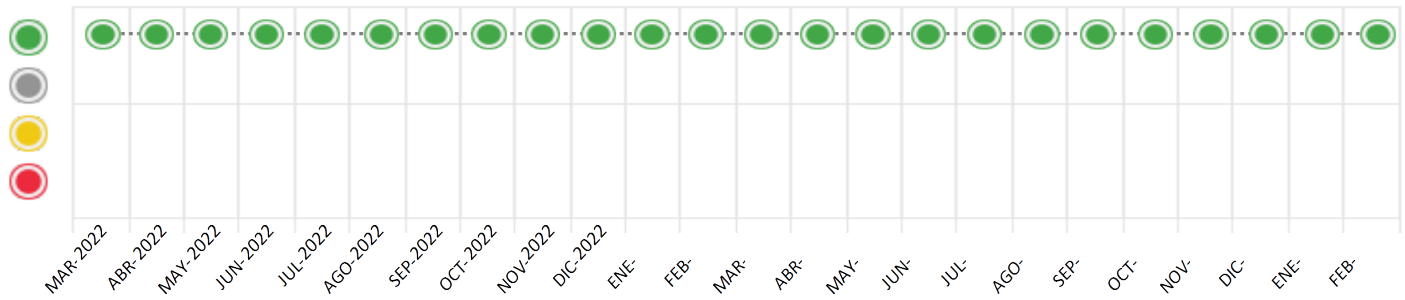
## Consulta Rápida

## Documento de identidad consultado

Fecha Proceso	Tipo Doc.	N. Doc.	Nombre o Raz. Social	Nota	Deuda Total *	Var.	Actual	Previo	12m
21/02/2024	RUC	20472468147	KIA IMPORT PERU S.A.C.	0.000	273.445.647,49				

Montos expresados en unidades de soles\*

Semáforos de los últimos 24 meses



Semáforo	Descripción
	No registra información de deudas
	Mínimo Riesgo: Sin deudas vencidas
	Mediano Riesgo: Deudas con poco atraso*
	Alto Riesgo: Deudas con atraso significativo*

\*Semáforo deuda menor: Deuda vencida menor S/ 100 personas naturales o menor S/ 500 personas jurídicas

- Verde: 0 <= Sem. < 0.001
- Amarillo: 0.001 <= Sem. <= 2
- Rojo: 2 < Sem. <= 6

Variación	Descripción
	Variación Negativa: La nueva información reportada ha incrementado tu riesgo crediticio
	Variación Positiva: La nueva información ha mejorado tu posición de riesgo
	Variación Porcentual Positiva: El monto total reportado por la SBS/Microfinanzas o número de instituciones financieras ha aumentado
	Variación Porcentual Negativa: El monto total reportado por la SBS/Microfinanzas o número de instituciones financieras ha disminuido
	Aproximadamente igual o igual

## Detalle de la deuda SBS/Microfinanzas

Entidad	Deuda Anterior			Deuda a FEB 2024				Rect. (1)	Disc.
	AGO 2023	NOV 2023	ENE 2024	Fecha Inf.	Calif. (2)	Monto *	Días Venc.		
	70.785.678,04	54.813.467,79	88.197.071,32	31/01/2024	NOR	0			
	65.082.386,80	74.955.733,16	66.760.620,24	31/01/2024	NOR	0			
	48.339.915,43	55.183.773,37	36.273.229,59	31/01/2024	NOR	0			
	23.660.607,27	26.417.772,42	29.525.775,57	31/01/2024	NOR	0			
	14.599.079,26	10.352.552,12	3.412.854,90	31/01/2024	NOR	0			
	29.533.983,03	36.273.717,87	37.130.567,50	31/01/2024	NOR	0			
<b>TOTAL</b>	<b>252.001.649,83</b>	<b>257.997.016,73</b>	<b>261.300.119,12</b>			<b>273.445.647,49</b>			

(1) Ver detalle en el cuadro de Rectificaciones SBS

(2) NOR: Normal, CPP: Con Problemas Potenciales, DEF: Deficiente, DUD: Dudoso, PER: Pérdida, SCAL: Sin Calificación

## Detalle de la deuda de Otros Créditos

Entidad	Deuda Anterior			Deuda a FEB 2024				Disc.
	AGO 2023	NOV 2023	ENE 2024	Fecha Inf.	Calif. (2)	Monto	Días Venc.	
<b>TOTAL</b>								

(2) NOR: Normal, CPP: Con Problemas Potenciales, DEF: Deficiente, DUD: Dudoso, PER: Pérdida, SCAL: Sin Calificación

## Detalle de vencidos

# Doc	Fuente - Acreedor	Monto *	Días Venc.

## Utilización de Líneas de Crédito

Instituciones	**	Línea Aprobada	Línea No Utilizada	Línea Utilizada	% L. Uti.
<b>TOTAL</b>					0%

\*\*Tipo de Crédito

## Principales Acreedores

Montos expresados en unidades de soles\*

## Resumen de Deudas

Descripción de la Deuda	Monto *	Días
Deuda total SBS al 31/01/2024	273.445.647,49	
% Calificación normal	100,00	
Peor Calificación (2)	NOR	
Otros Créditos	0,00	****

## Detalle de deuda SBS/Microfinanzas

Institución SBS	Calif. (2)	Saldo *	% Ven.	Días Venc.	Rect.(1)
BCP	NOR	84.610.340,63	0,00		
BIF	NOR	68.470.584,90	0,00		
INTERBANK	NOR	51.344.672,58	0,00		
BBVA	NOR	38.039.768,86	0,00		
BCO SANTANDER PERU	NOR	16.276.875,53	0,00		
SCOTIABANK	NOR	14.703.404,99	0,00		
<b>Deuda Total SBS/MicroFinanzas</b>		<b>273.445.647,49</b>	<b>0</b>		



## Detalle de Riesgos SBS/Microfinanzas

Concepto	Saldo *
Deuda Directa	186.220.229,44
Deuda Indirecta	87.225.418,05
Deuda Castigada	0,00
Deuda Total SBS/MicroFinanzas	273.445.647,49
Línea Tarj.Cred. No utilizada	0,00
Total Riesgo SBS/MicroFinanzas	273.445.647,49

## Detalle de deuda Otros Créditos

Empresa	Calif. (2)	Saldo *	% Ven.	Días Venc.	Disc.
Deuda Total Otros Créditos		0,00	0		

## Detalle de vencidos

# Doc	Fuente - Acreedor	Monto *	Días Venc.
-------	-------------------	---------	------------

## Detalle Variación

Montos expresados en unidades de soles\*

## Resumen de la variación

Descripción de la deuda	19/01/2024	21/02/2024	Variación
Score	0.000	0.000	0.000
Nro. Entidades SBS/Microf.	6	6	0
Riesgo Total SBS/Microf. *	261.300.119,12	273.445.647,49	
Deuda Directa	159.513.749,79	186.220.229,44	26.706.479,65
Deuda Indirecta	101.786.369,33	87.225.418,05	-14.560.951,28
Deuda Castigada	0,00	0,00	0,00

Variación del Riesgo Total SBS/Microf. *	Antes	21/02/2024	Variación
Último Mes	261.300.119,12	273.445.647,49	12.145.528,37
Último Trimestre	257.997.016,73	273.445.647,49	15.448.630,76
Último Semestre	252.001.649,83	273.445.647,49	21.443.997,66
Último Año	268.089.354,57	273.445.647,49	5.356.292,92

Calificación SBS/Microf.	19/01/2024	21/02/2024	Variación
% NOR (Normal)	100.00	100.00	0.00
% CPP (Con Problemas Potenciales)	0.00	0.00	0.00
% DEF (Deficiente)	0.00	0.00	0.00
% DUD (Dudoso)	0.00	0.00	0.00
% PER (Pérdida)	0.00	0.00	0.00

Deuda vencida *	19/01/2024	21/02/2024	Variación
Total deuda vencida	0,00	0,00	0,00
Deuda por Otros Créditos *	19/01/2024	21/02/2024	Variación



Total deuda otros créditos	0,00	0,00	0,00
----------------------------	------	------	------

Detalle de la variación			
Fuente - Acreedor *	19/01/2024	21/02/2024	Variación

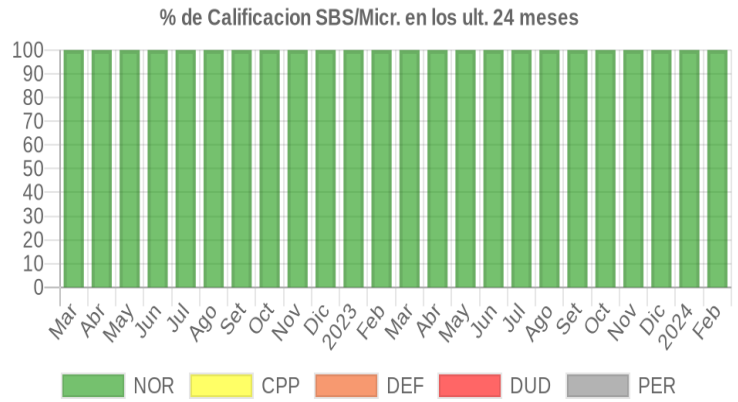
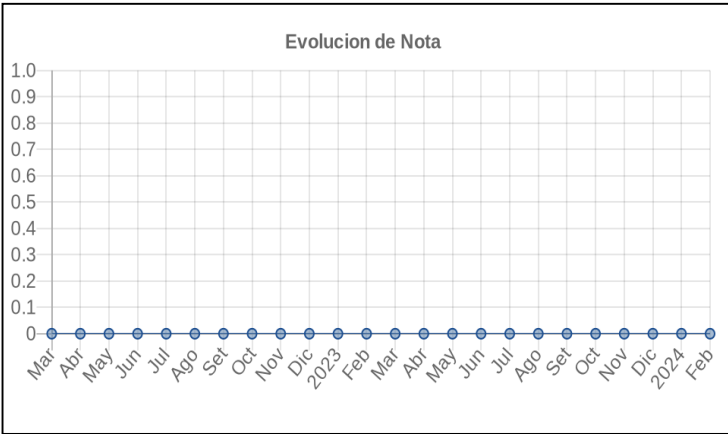
## Posición Histórica

Montos expresados en unidades de soles\*

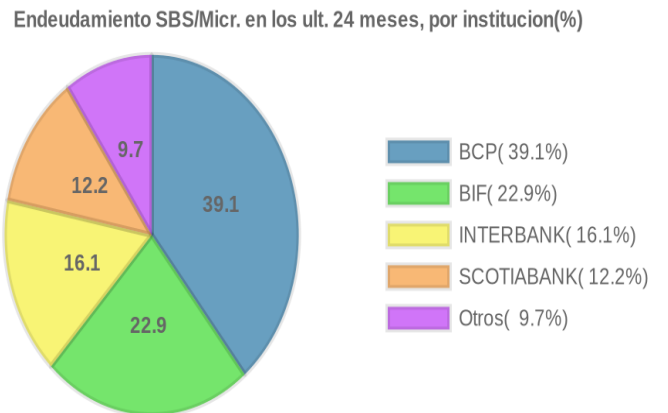
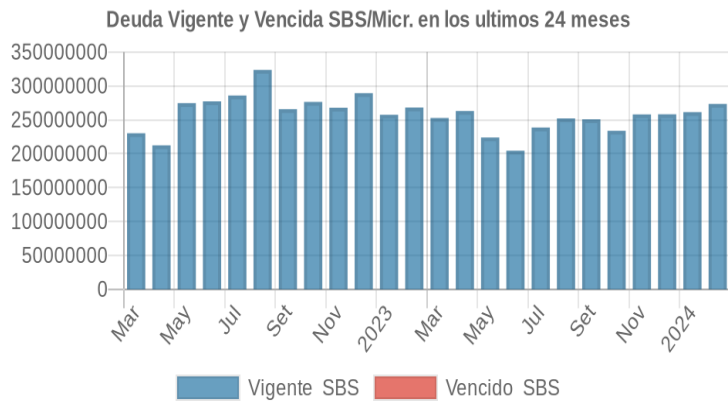
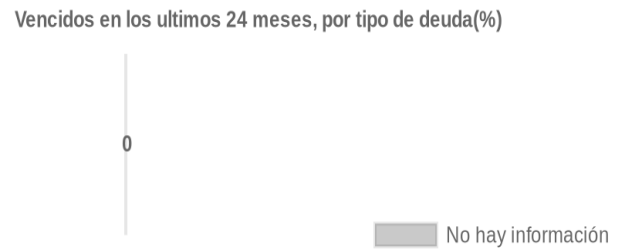
Fecha de Proceso	Sema. Actual	Sem. Riesgo	Var.	Superintendencia de Banca y Seguros (SBS/Microfinan.)				Otros Créditos	Otros Vencidos *				Ctas. Cerr./Anu.		Otros Repor. Negati.		
				# Enti.	Deuda Total *	% Cali. normal	Peor Califi. (2)		Deuda Vencida *	Protestos	Docs. Impagos	Deuda Tributaria	Deuda Laboral	Cta. Cte.		Tar. Créd.	
21/02/2024	●	0.000	☰	6	273.445.647,49	100.00	NOR	0,00	0,00	0,00	0,00	0,00	0,00	0,00	0	0	0
19/01/2024	●	0.000	☰	6	261.300.119,12	100.00	NOR	0,00	0,00	0,00	0,00	0,00	0,00	0,00	0	0	0
22/12/2023	●	0.000	☰	6	258.169.291,13	100.00	NOR	0,00	0,00	0,00	0,00	0,00	0,00	0,00	0	0	0
23/11/2023	●	0.000	☰	6	257.997.016,73	100.00	NOR	0,00	0,00	0,00	0,00	0,00	0,00	0,00	0	0	0
23/10/2023	●	0.000	☰	6	233.836.221,79	100.00	NOR	0,00	0,00	0,00	0,00	0,00	0,00	0,00	0	0	0
21/09/2023	●	0.000	☰	6	250.690.874,01	100.00	NOR	0,00	0,00	0,00	0,00	0,00	0,00	0,00	0	0	0
24/08/2023	●	0.000	⚠	6	252.001.649,83	100.00	NOR	0,00	0,00	0,00	0,00	0,00	0,00	0,00	0	0	0
24/07/2023	●	0.000	☰	5	238.664.726,16	100.00	NOR	0,00	0,00	0,00	0,00	0,00	0,00	0,00	0	0	0
22/06/2023	●	0.000	☰	5	204.430.799,99	100.00	NOR	0,00	0,00	0,00	0,00	0,00	0,00	0,00	0	0	0
22/05/2023	●	0.000	☰	5	223.884.748,63	100.00	NOR	0,00	0,00	0,00	0,00	0,00	0,00	0,00	0	0	0
24/04/2023	●	0.000	☰	5	262.967.734,82	100.00	NOR	0,00	0,00	0,00	0,00	0,00	0,00	0,00	0	0	0
22/03/2023	●	0.000	☰	5	252.665.400,59	100.00	NOR	0,00	0,00	0,00	0,00	0,00	0,00	0,00	0	0	0
21/02/2023	●	0.000	☰	5	268.089.354,57	100.00	NOR	0,00	0,00	0,00	0,00	0,00	0,00	0,00	0	0	0
23/01/2023	●	0.000	☰	5	257.463.167,17	100.00	NOR	0,00	0,00	0,00	0,00	0,00	0,00	0,00	0	0	0
22/12/2022	●	0.000	☰	5	289.318.079,47	100.00	NOR	0,00	0,00	0,00	0,00	0,00	0,00	0,00	0	0	0
23/11/2022	●	0.000	☰	5	267.870.306,12	100.00	NOR	0,00	0,00	0,00	0,00	0,00	0,00	0,00	0	0	0
24/10/2022	●	0.000	⚠	5	276.368.665,16	100.00	NOR	0,00	0,00	0,00	0,00	0,00	0,00	0,00	0	0	0
22/09/2022	●	0.000	⚠	5	265.669.167,41	100.00	NOR	0,00	0,00	0,00	0,00	0,00	0,00	0,00	0	0	0
22/08/2022	●	0.000	⚠	5	323.603.069,00	100.00	NOR	0,00	0,00	0,00	0,00	0,00	0,00	0,00	0	0	0
22/07/2022	●	0.000	⚠	5	285.874.925,63	100.00	NOR	0,00	0,00	0,00	0,00	0,00	0,00	0,00	0	0	0
23/06/2022	●	0.000	⚠	5	277.213.264,59	100.00	NOR	0,00	0,00	0,00	0,00	0,00	0,00	0,00	0	0	0
23/05/2022	●	0.000	⚠	5	274.597.976,18	100.00	NOR	0,00	0,00	0,00	0,00	0,00	0,00	0,00	0	0	0
25/04/2022	●	0.000	☰	5	212.319.410,66	100.00	NOR	0,00	0,00	0,00	0,00	0,00	0,00	0,00	0	0	0
22/03/2022	●	0.000	⚠	5	230.189.942,77	100.00	NOR	0,00	0,00	0,00	0,00	0,00	0,00	0,00	0	0	0

## Gráficos

Montos expresados en unidades de soles\*



NOR: Normal, CPP: Con Problemas Potenciales, DEF: Deficiente, DUD: Dudoso, PER: Pérdida, SCAL: Sin Calificación



## Reporte de Vencidos

Montos expresados en unidades de soles\*

Fuente - Acreedor	NOV 2023			DIC 2023			ENE 2024			FEB 2024		
	# Docs.	Monto *	Dias V.	# Docs.	Monto *	Dias V.	# Docs.	Monto *	Dias V.	# Docs.	Monto *	Dias V.

Montos expresados en unidades de soles\*

Fuente - Acreedor	JUL 2023			AGO 2023			SET 2023			OCT 2023		
	# Docs.	Monto *	Dias V.	# Docs.	Monto *	Dias V.	# Docs.	Monto *	Dias V.	# Docs.	Monto *	Dias V.

Montos expresados en unidades de soles\*

Fuente - Acreedor	MAR 2023			ABR 2023			MAY 2023			JUN 2023		
	# Docs.	Monto *	Dias V.	# Docs.	Monto *	Dias V.	# Docs.	Monto *	Dias V.	# Docs.	Monto *	Dias V.

## Reporte SBS/Microfinanzas

Montos expresados en unidades de soles\*

Última fecha reportada por la SBS : 31/01/2024

ÚLTIMOS 6 MESES		SET 2023 (SBS: AGO 2023)	OCT 2023 (SBS: SET 2023)	NOV 2023 (SBS: OCT 2023)	DIC 2023 (SBS: NOV 2023)	ENE 2024 (SBS: DIC 2023)	FEB 2024 (SBS: ENE 2024)
NOR (Normal)		100.00	100.00	100.00	100.00	100.00	100.00
% Porcentaje de	CPP (Con Problemas Pote.)	0.00	0.00	0.00	0.00	0.00	0.00
	DEF (Deficiente)	0.00	0.00	0.00	0.00	0.00	0.00
Calificación	DUD (Dudoso)	0.00	0.00	0.00	0.00	0.00	0.00
	PER (Pérdida)	0.00	0.00	0.00	0.00	0.00	0.00

Institución	SET 2023 (SBS: AGO 2023)		OCT 2023 (SBS: SET 2023)		NOV 2023 (SBS: OCT 2023)		DIC 2023 (SBS: NOV 2023)		ENE 2024 (SBS: DIC 2023)		FEB 2024 (SBS: ENE 2024)	
	Monto *	Dias V.	Monto *	Dias V.	Monto *	Dias V.	Monto *	Dias V.	Monto *	Dias V.	Monto *	Dias V.
BCP	75.491.862,78		65.440.998,31		54.813.467,79		43.452.104,66		88.197.071,32		84.610.340,63	
BIF	55.118.193,06		52.401.178,76		74.955.733,16		71.712.781,51		66.760.620,24		68.470.584,90	
INTERBANK	41.409.465,92		62.032.079,86		55.183.773,37		57.620.948,13		36.273.229,59	1	51.344.672,58	
BBVA	21.447.095,60		30.127.665,98		26.417.772,42		29.223.691,19		29.525.775,57		38.039.768,86	
BCO SANTANDER PERU	18.803.282,28		9.129.659,97		10.352.552,12		17.569.686,95		3.412.854,90		16.276.875,53	
SCOTIABANK	38.420.974,37		14.704.638,91		36.273.717,87		38.590.078,69		37.130.567,50		14.703.404,99	
TOTAL	250.690.874,01		233.836.221,79		257.997.016,73		258.169.291,13		261.300.119,12	1	273.445.647,49	

Última fecha reportada por la SBS : 31/01/2024

Operación	SET 2023 (SBS: AGO 2023)		OCT 2023 (SBS: SET 2023)		NOV 2023 (SBS: OCT 2023)		DIC 2023 (SBS: NOV 2023)		ENE 2024 (SBS: DIC 2023)		FEB 2024 (SBS: ENE 2024)	
	Monto *	Dias V.	Monto *	Dias V.	Monto *	Dias V.	Monto *	Dias V.	Monto *	Dias V.	Monto *	Dias V.
RESUMEN												
- Total Deuda	250.690.874,01		233.836.221,79		257.997.016,73		258.169.291,13		261.300.119,12	1	273.445.647,49	
- Línea No Utilizada	74.011.475,89		114.624.304,47		74.840.052,01		83.517.188,41		76.322.587,00		62.894.768,40	
- Garantías	189.368.750,00		194.391.250,00		196.697.499,00		228.830.000,00		227.176.249,00		232.995.000,00	
CREDITOS DIRECTOS												
- CRÉDITOS VIGENTES	107.574.967,18		128.309.942,46		141.679.049,36		159.517.692,72		159.513.749,79	1	186.220.229,44	
-- Corp: Préstamos	22.070.918,57		21.620.100,00		4.673.329,18						5.251.984,99	
--- NoRevolventes	22.070.918,57		21.620.100,00		4.673.329,18						5.251.984,99	
-- CRÉDITOS COMERCIO EXTERIOR	76.550.127,89		84.703.265,68		111.744.390,89		134.927.717,16		130.750.680,15	1	142.928.475,59	
-- CRÉDITOS COMERCIO EXTERIOR	8.953.920,72		21.986.576,78		25.261.329,29		24.589.975,56		28.763.069,64		38.039.768,86	
CREDITOS INDIRECTOS												
- Cartas Fianza Otorgadas	19.075.340,00		19.578.276,00		19.809.216,00		19.285.752,00		39.769.228,00		21.574.768,00	
- Cartas Crédito	124.040.566,83		85.948.003,33		96.508.751,37		79.365.846,41		62.017.141,33		65.650.650,05	
LÍNEA NO UTIL. Y CRED. NO DESEMB.												
- LinCredEsqMultilínea	74.011.475,89		114.624.304,47		74.840.052,01		83.517.188,41		76.322.587,00		62.894.768,40	
GARANTIAS												
- GARANTIAS RECIBIDAS	189.368.750,00		194.391.250,01		196.697.499,99		228.830.000,00		227.176.249,99		232.995.000,00	
-- GtíasNoPref(AvalyFianza)	189.368.750,00		194.391.250,01		196.697.499,99		228.830.000,00		227.176.249,99		232.995.000,00	

Montos expresados en unidades de soles\*

Última fecha reportada por la SBS : 31/01/2024

6 MESES ANTERIORES		MAR 2023 (SBS: FEB 2023)	ABR 2023 (SBS: MAR 2023)	MAY 2023 (SBS: ABR 2023)	JUN 2023 (SBS: MAY 2023)	JUL 2023 (SBS: JUN 2023)	AGO 2023 (SBS: JUL 2023)
NOR (Normal)		100.00	100.00	100.00	100.00	100.00	100.00
% Porcentaje de	CPP (Con Problemas Pote.)	0.00	0.00	0.00	0.00	0.00	0.00
	DEF (Deficiente)	0.00	0.00	0.00	0.00	0.00	0.00
Calificación	DUD (Dudoso)	0.00	0.00	0.00	0.00	0.00	0.00
	PER (Pérdida)	0.00	0.00	0.00	0.00	0.00	0.00

Institución	MAR 2023 (SBS: FEB 2023)		ABR 2023 (SBS: MAR 2023)		MAY 2023 (SBS: ABR 2023)		JUN 2023 (SBS: MAY 2023)		JUL 2023 (SBS: JUN 2023)		AGO 2023 (SBS: JUL 2023)	
	Monto *	Dias V.	Monto *	Dias V.	Monto *	Dias V.	Monto *	Dias V.	Monto *	Dias V.	Monto *	Dias V.
BCP	106.474.117,77		103.682.168,75		81.931.490,84		83.641.967,18		100.596.249,57		70.785.678,04	
BIF	40.124.723,86		67.357.364,61		57.335.608,53		49.166.796,13		52.534.172,84		65.082.386,80	1
INTERBANK	56.954.468,33		51.515.906,30		36.751.428,79		19.736.591,48		53.990.317,80		48.339.915,43	
BBVA											23.660.607,27	
BCO SANTANDER PERU	20.148.549,14		2.079.193,45		21.027.342,09		15.704.455,32		14.680.005,42		14.599.079,26	
SCOTIABANK	28.963.541,49		38.333.101,71		26.838.878,38		36.180.989,88		16.863.980,53		29.533.983,03	
TOTAL	252.665.400,59		262.967.734,82		223.884.748,63		204.430.799,99		238.664.726,16		252.001.649,83	1

Última fecha reportada por la SBS : 31/01/2024

Operación	MAR 2023 (SBS: FEB 2023)		ABR 2023 (SBS: MAR 2023)		MAY 2023 (SBS: ABR 2023)		JUN 2023 (SBS: MAY 2023)		JUL 2023 (SBS: JUN 2023)		AGO 2023 (SBS: JUL 2023)	
	Monto *	Dias V.	Monto *	Dias V.	Monto *	Dias V.	Monto *	Dias V.	Monto *	Dias V.	Monto *	Dias V.
RESUMEN												
- Total Deuda	252.665.400,59		262.967.734,82		223.884.748,63		204.430.799,99		238.664.726,16		252.001.649,83	1
- Línea No Utilizada	59.863.569,73		59.532.800,22		99.121.707,30		91.458.191,94		85.883.337,67		67.280.108,77	
- Garantías	195.057.499,00		192.802.500,00		190.393.750,00		188.548.749,00		258.494.999,00		257.069.999,00	
CREDITOS DIRECTOS												
- CRÉDITOS VIGENTES	125.202.050,38		147.239.992,52		89.353.503,19		94.874.026,21		99.450.055,07		67.947.143,47	1
-- Corp: SobregirosCC											92,17	1
-- Corp: Préstamos	48.319.655,31		31.303.413,90		12.430.861,80		12.310.401,22		11.697.002,14		11.632.520,32	
--- NoRevolventes	48.319.655,31		31.303.413,90		12.430.861,80		12.310.401,22		11.697.002,14		11.632.520,32	
-- CRÉDITOS COMERCIO EXTERIOR	76.882.395,07		115.936.578,62		76.922.641,39		82.563.624,99		87.753.052,93		45.362.995,47	
-- CRÉDITOS COMERCIO EXTERIOR											10.951.535,51	
CREDITOS INDIRECTOS												
- CartasFianzaOtorgadas	20.036.918,08		19.806.579,14		19.560.535,28		19.372.076,15		19.105.092,38		18.628.856,00	
- CartasCrédito	107.426.432,13		95.921.163,16		114.970.710,16		90.184.697,63		120.109.578,71		165.425.650,36	
LÍNEA NO UTIL. Y CRED. NO DESEMB.												
- LinCredEsqMultilínea	59.863.569,73		59.532.800,22		99.121.707,30		91.458.191,94		85.883.337,67		67.280.108,77	
GARANTIAS												
- GARANTIAS RECIBIDAS	195.057.499,99		192.802.500,01		190.393.750,00		188.548.749,99		258.494.999,99		257.069.999,99	
-- GtíasNoPref(AvalyFianza)	195.057.499,99		192.802.500,01		190.393.750,00		188.548.749,99		258.494.999,99		257.069.999,99	

## Reporte SBS/Microfinanzas por entidades

Reportado por : BCP

Última fecha reportada por la SBS : 31/01/2024

Operación	SET 2023 (SBS: AGO2023)		OCT 2023 (SBS: SET2023)		NOV 2023 (SBS: OCT2023)		DIC 2023 (SBS: NOV2023)		ENE 2024 (SBS: DIC2023)		FEB 2024 (SBS: ENE2024)	
	Monto *	Dias V.	Monto *	Dias V.	Monto *	Dias V.	Monto *	Dias V.	Monto *	Dias V.	Monto *	Dias V.
Calificación (2)	NOR		NOR		NOR		NOR		NOR		NOR	
RESUMEN												
- Total Deuda	75.491.862,78		65.440.998,31		54.813.467,79		43.452.104,66		88.197.071,32		84.610.340,63	
- Línea No Utilizada	52.040.675,60		54.457.106,14		72.306.453,88		74.933.942,04		53.770.355,88		52.542.228,85	
CREDITOS DIRECTOS												
- CRÉDITOS VIGENTES	22.070.918,57		21.620.100,00		4.673.329,18						21.815.567,19	
-- Corp: Préstamos	22.070.918,57		21.620.100,00		4.673.329,18						5.251.984,99	
--- NoRevolventes	22.070.918,57		21.620.100,00		4.673.329,18						5.251.984,99	
-- CRÉDITOS COMERCIO EXTERIOR											16.563.582,20	



CREDITOS INDIRECTOS						
- CartasFianzaOtorgadas	18.659.750,00	19.154.650,00	19.381.900,00	18.866.800,00	39.352.490,00	21.150.240,00
- CartasCrédito	34.761.194,21	24.666.248,31	30.758.238,61	24.585.304,66	48.844.581,32	41.644.533,44
LINEA NO UTIL. Y CRED. NO DESEMB.						
- LinCredEsqMultilinea	52.040.675,60	54.457.106,14	72.306.453,88	74.933.942,04	53.770.355,88	52.542.228,85

Última fecha reportada por la SBS : 31/01/2024

Operación	MAR 2023 (SBS: FEB2023)		ABR 2023 (SBS: MAR2023)		MAY 2023 (SBS: ABR2023)		JUN 2023 (SBS: MAY2023)		JUL 2023 (SBS: JUN2023)		AGO 2023 (SBS: JUL2023)	
	Monto *	Dias V.	Monto *	Dias V.	Monto *	Dias V.	Monto *	Dias V.	Monto *	Dias V.	Monto *	Dias V.
Calificación (2)	NOR		NOR		NOR		NOR		NOR		NOR	
RESUMEN												
- Total Deuda	106.474.117,77		103.682.168,75		81.931.490,84		83.641.967,18		100.596.249,57		70.785.678,04	
- Línea No Utilizada	11.370.482,09		27.696.664,11		61.699.321,83		61.101.427,99		41.180.891,05		60.734.091,79	
CREDITOS DIRECTOS												
- CRÉDITOS VIGENTES	56.963.541,83		39.847.371,10		12.430.861,80		12.310.401,22		31.213.269,42		11.632.520,32	
-- Corp:Préstamos	48.319.655,31		31.303.413,90		12.430.861,80		12.310.401,22		11.697.002,14		11.632.520,32	
--- NoRevolventes	48.319.655,31		31.303.413,90		12.430.861,80		12.310.401,22		11.697.002,14		11.632.520,32	
-- CRÉDITOS COMERCIO EXTERIOR	8.643.886,52		8.543.957,20						19.516.267,28			
CREDITOS INDIRECTOS												
- CartasFianzaOtorgadas	19.612.226,08		19.385.495,14		19.143.305,28		18.957.798,15		18.694.996,38		18.220.400,00	
- CartasCrédito	29.898.349,86		44.449.302,51		50.357.323,76		52.373.767,81		50.687.983,77		40.932.757,72	
LINEA NO UTIL. Y CRED. NO DESEMB.												
- LinCredEsqMultilinea	11.370.482,09		27.696.664,11		61.699.321,83		61.101.427,99		41.180.891,05		60.734.091,79	

Reportado por : BIF

Última fecha reportada por la SBS : 31/01/2024

Operación	SET 2023 (SBS: AGO2023)		OCT 2023 (SBS: SET2023)		NOV 2023 (SBS: OCT2023)		DIC 2023 (SBS: NOV2023)		ENE 2024 (SBS: DIC2023)		FEB 2024 (SBS: ENE2024)	
	Monto *	Dias V.	Monto *	Dias V.	Monto *	Dias V.	Monto *	Dias V.	Monto *	Dias V.	Monto *	Dias V.
Calificación (2)	NOR		NOR		NOR		NOR		NOR		NOR	
RESUMEN												
- Total Deuda	55.118.193,06		52.401.178,76		74.955.733,16		71.712.781,51		66.760.620,24		68.470.584,90	
- Línea No Utilizada	11.391.806,93		15.872.821,23								1.415,08	
CREDITOS DIRECTOS												
- CRÉDITOS VIGENTES	39.597.733,54		39.974.218,38		65.881.503,71		67.526.548,68		62.604.641,24		64.208.157,26	
-- CRÉDITOS COMERCIO EXTERIOR	39.597.733,54		39.974.218,38		65.881.503,71		67.526.548,68		62.604.641,24		64.208.157,26	
CREDITOS INDIRECTOS												
- CartasCrédito	15.520.459,52		12.426.960,38		9.074.229,45		4.186.232,83		4.155.979,00		4.262.427,64	
LINEA NO UTIL. Y CRED. NO DESEMB.												
- LinCredEsqMultilinea	11.391.806,93		15.872.821,23								1.415,08	

Última fecha reportada por la SBS : 31/01/2024

Operación	MAR 2023 (SBS: FEB2023)		ABR 2023 (SBS: MAR2023)		MAY 2023 (SBS: ABR2023)		JUN 2023 (SBS: MAY2023)		JUL 2023 (SBS: JUN2023)		AGO 2023 (SBS: JUL2023)	
	Monto *	Dias V.	Monto *	Dias V.	Monto *	Dias V.	Monto *	Dias V.	Monto *	Dias V.	Monto *	Dias V.
Calificación (2)	NOR		NOR		NOR		NOR		NOR		NOR	
RESUMEN												
- Total Deuda	40.124.723,86		67.357.364,61		57.335.608,53		49.166.796,13		52.534.172,84		65.082.386,80	1
- Línea No Utilizada	29.097.178,28		770.431,26		9.534.391,47		17.055.203,85		12.769.827,14			
CREDITOS DIRECTOS												
- CRÉDITOS VIGENTES	36.434.704,79		52.590.066,40		43.567.060,67		42.656.095,59		41.315.667,62		19.446.259,65	1
-- Corp: SobregirosCC											92,17	1
-- CRÉDITOS COMERCIO EXTERIOR	36.434.704,79		52.590.066,40		43.567.060,67		42.656.095,59		41.315.667,62		19.446.167,48	
CREDITOS INDIRECTOS												
- CartasCrédito	3.690.019,07		14.767.298,21		13.768.547,86		6.510.700,54		11.218.505,22		45.636.127,15	
LINEA NO UTIL. Y CRED. NO DESEMB.												
- LinCredEsqMultilinea	29.097.178,28		770.431,26		9.534.391,47		17.055.203,85		12.769.827,14			

Reportado por : INTERBANK



Última fecha reportada por la SBS : 31/01/2024

Operación	SET 2023 (SBS: AGO2023)		OCT 2023 (SBS: SET2023)		NOV 2023 (SBS: OCT2023)		DIC 2023 (SBS: NOV2023)		ENE 2024 (SBS: DIC2023)		FEB 2024 (SBS: ENE2024)	
	Monto *	Dias V.	Monto *	Dias V.	Monto *	Dias V.	Monto *	Dias V.	Monto *	Dias V.	Monto *	Dias V.
Calificación (2)	NOR		NOR		NOR		NOR		NOR		NOR	
RESUMEN												
- Total Deuda	41.409.465,92		62.032.079,86		55.183.773,37		57.620.948,13		36.273.229,59	1	51.344.672,58	
CREDITOS DIRECTOS												
- CRÉDITOS VIGENTES	18.581.741,15		44.729.047,30		45.862.887,18		56.149.528,27		34.812.443,65	1	51.344.672,58	
-- CRÉDITOS COMERCIO EXTERIOR	18.581.741,15		44.729.047,30		45.862.887,18		56.149.528,27		34.812.443,65	1	51.344.672,58	
CREDITOS INDIRECTOS												
- CartasCrédito	22.827.724,77		17.303.032,56		9.320.886,19		1.471.419,86		1.460.785,94			

Última fecha reportada por la SBS : 31/01/2024

Operación	MAR 2023 (SBS: FEB2023)		ABR 2023 (SBS: MAR2023)		MAY 2023 (SBS: ABR2023)		JUN 2023 (SBS: MAY2023)		JUL 2023 (SBS: JUN2023)		AGO 2023 (SBS: JUL2023)	
	Monto *	Dias V.	Monto *	Dias V.	Monto *	Dias V.	Monto *	Dias V.	Monto *	Dias V.	Monto *	Dias V.
Calificación (2)	NOR		NOR		NOR		NOR		NOR		NOR	
RESUMEN												
- Total Deuda	56.954.468,33		51.515.906,30		36.751.428,79		19.736.591,48		53.990.317,80		48.339.915,43	
CREDITOS DIRECTOS												
- CRÉDITOS VIGENTES	29.462.938,69		34.083.358,84		20.041.596,55		9.925.279,77		15.117.440,64		19.353.983,08	
-- CRÉDITOS COMERCIO EXTERIOR	29.462.938,69		34.083.358,84		20.041.596,55		9.925.279,77		15.117.440,64		19.353.983,08	
CREDITOS INDIRECTOS												
- CartasCrédito	27.491.529,64		17.432.547,46		16.709.832,24		9.811.311,71		38.872.877,16		28.985.932,35	

Reportado por : BBVA

Última fecha reportada por la SBS : 31/01/2024

Operación	SET 2023 (SBS: AGO2023)		OCT 2023 (SBS: SET2023)		NOV 2023 (SBS: OCT2023)		DIC 2023 (SBS: NOV2023)		ENE 2024 (SBS: DIC2023)		FEB 2024 (SBS: ENE2024)	
	Monto *	Dias V.	Monto *	Dias V.	Monto *	Dias V.	Monto *	Dias V.	Monto *	Dias V.	Monto *	Dias V.
Calificación (2)	NOR		NOR		NOR		NOR		NOR		NOR	
RESUMEN												
- Total Deuda	21.447.095,60		30.127.665,98		26.417.772,42		29.223.691,19		29.525.775,57		38.039.768,86	
CREDITOS DIRECTOS												
- CRÉDITOS VIGENTES	8.953.920,72		21.986.576,78		25.261.329,29		24.589.975,56		28.763.069,64		38.039.768,86	
-- CRÉDITOS COMERCIO EXTERIOR	8.953.920,72		21.986.576,78		25.261.329,29		24.589.975,56		28.763.069,64		38.039.768,86	
CREDITOS INDIRECTOS												
- CartasCrédito	12.493.174,88		8.141.089,20		1.156.443,13		4.633.715,63		762.705,93			

Última fecha reportada por la SBS : 31/01/2024

Operación	MAR 2023 (SBS: FEB2023)		ABR 2023 (SBS: MAR2023)		MAY 2023 (SBS: ABR2023)		JUN 2023 (SBS: MAY2023)		JUL 2023 (SBS: JUN2023)		AGO 2023 (SBS: JUL2023)	
	Monto *	Dias V.	Monto *	Dias V.	Monto *	Dias V.	Monto *	Dias V.	Monto *	Dias V.	Monto *	Dias V.
Calificación (2)											NOR	
RESUMEN												
- Total Deuda												23.660.607,27
CREDITOS DIRECTOS												
- CRÉDITOS VIGENTES												10.951.535,51
-- CRÉDITOS COMERCIO EXTERIOR												10.951.535,51
CREDITOS INDIRECTOS												
- CartasCrédito												12.709.071,76

Reportado por : BCO SANTANDER PERU

Última fecha reportada por la SBS : 31/01/2024

Operación	SET 2023 (SBS: AGO2023)		OCT 2023 (SBS: SET2023)		NOV 2023 (SBS: OCT2023)		DIC 2023 (SBS: NOV2023)		ENE 2024 (SBS: DIC2023)		FEB 2024 (SBS: ENE2024)	
	Monto *	Dias V.	Monto *	Dias V.	Monto *	Dias V.	Monto *	Dias V.	Monto *	Dias V.	Monto *	Dias V.
Calificación (2)	NOR		NOR		NOR		NOR		NOR		NOR	
RESUMEN												
- Total Deuda	18.803.282,28		9.129.659,97		10.352.552,12		17.569.686,95		3.412.854,90		16.276.875,53	
- Línea No Utilizada	10.202.467,73		20.645.390,03				8.582.313,05		22.550.145,11		10.351.124,47	



- Garantías	107.155.000,00	109.997.000,00	111.301.999,00	108.344.000,00	107.560.999,00	110.316.000,00
CREDITOS INDIRECTOS						
- CartasCrédito	18.803.282,28	9.129.659,97	10.352.552,12	17.569.686,95	3.412.854,90	16.276.875,53
LINEA NO UTIL. Y CRED. NO DESEMB.						
- LinCredEsqMultilinea	10.202.467,73	20.645.390,03		8.582.313,05	22.550.145,11	10.351.124,47
GARANTIAS						
- GARANTIAS RECIBIDAS	107.155.000,00	109.997.000,01	111.301.999,99	108.344.000,00	107.560.999,99	110.316.000,00
-- GtiasNoPref(AvalyFianza)	107.155.000,00	109.997.000,01	111.301.999,99	108.344.000,00	107.560.999,99	110.316.000,00

Última fecha reportada por la SBS : 31/01/2024

Operación	MAR 2023 (SBS: FEB2023)		ABR 2023 (SBS: MAR2023)		MAY 2023 (SBS: ABR2023)		JUN 2023 (SBS: MAY2023)		JUL 2023 (SBS: JUN2023)		AGO 2023 (SBS: JUL2023)	
	Monto *	Dias V.	Monto *	Dias V.	Monto *	Dias V.	Monto *	Dias V.	Monto *	Dias V.	Monto *	Dias V.
Calificación (2)	NOR		NOR		NOR		NOR		NOR		NOR	
RESUMEN												
- Total Deuda	20.148.549,14		2.079.193,45		21.027.342,09		15.704.455,32		14.680.005,42		14.599.079,26	
- Línea No Utilizada	10.299.450,85		28.016.806,55		13.861.872,38							
- Garantías	110.373.999,00		109.098.000,00		107.735.000,00		106.690.999,00		105.211.999,00		104.631.999,00	
CREDITOS INDIRECTOS												
- CartasCrédito	20.148.549,14		2.079.193,45		21.027.342,09		15.704.455,32		14.680.005,42		14.599.079,26	
LINEA NO UTIL. Y CRED. NO DESEMB.												
- LinCredEsqMultilinea	10.299.450,85		28.016.806,55		13.861.872,38							
GARANTIAS												
- GARANTIAS RECIBIDAS	110.373.999,99		109.098.000,01		107.735.000,00		106.690.999,99		105.211.999,99		104.631.999,99	
-- GtiasNoPref(AvalyFianza)	110.373.999,99		109.098.000,01		107.735.000,00		106.690.999,99		105.211.999,99		104.631.999,99	

Reportado por : SCOTIABANK

Última fecha reportada por la SBS : 31/01/2024

Operación	SET 2023 (SBS: AGO2023)		OCT 2023 (SBS: SET2023)		NOV 2023 (SBS: OCT2023)		DIC 2023 (SBS: NOV2023)		ENE 2024 (SBS: DIC2023)		FEB 2024 (SBS: ENE2024)	
	Monto *	Dias V.	Monto *	Dias V.	Monto *	Dias V.	Monto *	Dias V.	Monto *	Dias V.	Monto *	Dias V.
Calificación (2)	NOR		NOR		NOR		NOR		NOR		NOR	
RESUMEN												
- Total Deuda	38.420.974,37		14.704.638,91		36.273.717,87		38.590.078,69		37.130.567,50		14.703.404,99	
- Línea No Utilizada	376.525,63		23.648.987,07		2.533.598,13		933,32		2.086,01			
- Garantías	82.213.750,00		84.394.250,00		85.395.500,00		120.486.000,00		119.615.250,00		122.679.000,00	
CREDITOS DIRECTOS												
- CRÉDITOS VIGENTES	18.370.653,20						11.251.640,21		33.333.595,26		10.812.063,55	
-- CREDITOS COMERCIO EXTERIOR	18.370.653,20						11.251.640,21		33.333.595,26		10.812.063,55	
CREDITOS INDIRECTOS												
- CartasFianzaOtorgadas	415.590,00		423.626,00		427.316,00		418.952,00		416.738,00		424.528,00	
- CartasCrédito	19.634.731,17		14.281.012,91		35.846.401,87		26.919.486,48		3.380.234,24		3.466.813,44	
LINEA NO UTIL. Y CRED. NO DESEMB.												
- LinCredEsqMultilinea	376.525,63		23.648.987,07		2.533.598,13		933,32		2.086,01			
GARANTIAS												
- GARANTIAS RECIBIDAS	82.213.750,00		84.394.250,00		85.395.500,00		120.486.000,00		119.615.250,00		122.679.000,00	
-- GtiasNoPref(AvalyFianza)	82.213.750,00		84.394.250,00		85.395.500,00		120.486.000,00		119.615.250,00		122.679.000,00	

Última fecha reportada por la SBS : 31/01/2024

Operación	MAR 2023 (SBS: FEB2023)		ABR 2023 (SBS: MAR2023)		MAY 2023 (SBS: ABR2023)		JUN 2023 (SBS: MAY2023)		JUL 2023 (SBS: JUN2023)		AGO 2023 (SBS: JUL2023)	
	Monto *	Dias V.	Monto *	Dias V.	Monto *	Dias V.	Monto *	Dias V.	Monto *	Dias V.	Monto *	Dias V.
Calificación (2)	NOR		NOR		NOR		NOR		NOR		NOR	
RESUMEN												
- Total Deuda	28.963.541,49		38.333.101,71		26.838.878,38		36.180.989,88		16.863.980,53		29.533.983,03	
- Línea No Utilizada	9.096.458,51		3.048.898,30		14.026.121,62		13.301.560,10		31.932.619,48		6.546.016,98	
- Garantías	84.683.500,00		83.704.500,00		82.658.750,00		81.857.750,00		153.283.000,00		152.438.000,00	
CREDITOS DIRECTOS												
- CRÉDITOS VIGENTES	2.340.865,07		20.719.196,18		13.313.984,17		29.982.249,63		11.803.677,39		6.562.844,91	
-- CREDITOS COMERCIO EXTERIOR	2.340.865,07		20.719.196,18		13.313.984,17		29.982.249,63		11.803.677,39		6.562.844,91	
CREDITOS INDIRECTOS												
- CartasFianzaOtorgadas	424.692,00		421.084,00		417.230,00		414.278,00		410.096,00		408.456,00	
- CartasCrédito	26.197.984,42		17.192.821,53		13.107.664,21		5.784.462,25		4.650.207,14		22.562.682,12	
LINEA NO UTIL. Y CRED. NO DESEMB.												
- LinCredEsqMultilinea	9.096.458,51		3.048.898,30		14.026.121,62		13.301.560,10		31.932.619,48		6.546.016,98	





GARANTIAS						
- GARANTIAS RECIBIDAS	84.683.500,00	83.704.500,00	82.658.750,00	81.857.750,00	153.283.000,00	152.438.000,00
-- GtiasNoPref(AvalyFianza)	84.683.500,00	83.704.500,00	82.658.750,00	81.857.750,00	153.283.000,00	152.438.000,00

### Rectificaciones SBS

Entidad	Periodo SBS	Cuenta	Concepto Rectificación	Dice	Debe Decir
---------	-------------	--------	------------------------	------	------------

### Aval/Codeudor

Montos expresados en unidades de soles\*

Es Avalista de:			Información reportada por la SBS al 31/12/2023		
Tipo Doc	Nro Documento	Nombre/Razón Social	Act	Pre	12m
RUC	20477914307	AUTOMOTORES FRANCIA PERÚ S.A.C.	●	●	●
Institución SBS			Calif. (2) Saldo *		
BANCO SANTANDER PERU S A			SCAL	107.561.003,70	
RUC	20477957375	SOUTH PACIFIC MOTOR PERU S.A.C.	●	●	●
Institución SBS			Calif. (2) Saldo *		
SCOTIABANK PERU S A A			NOR	111.270.000,00	
BANCO SANTANDER PERU S A			NOR	107.561.003,70	
RUC	20517324486	PLAZA MOTORS S.A.C.	●	●	●
Institución SBS			Calif. (2) Saldo *		
SCOTIABANK PERU S A A			NOR	111.270.000,00	
RUC	20524207509	ASTARA PERU RETAIL S.A.C.	●	●	●
Institución SBS			Calif. (2) Saldo *		
SCOTIABANK PERU S A A			CPP	111.270.000,00	

Montos expresados en unidades de soles\*

Quiénes lo Avalan:			Información reportada por la SBS al 31/12/2023		
Tipo Doc	Nro Documento	Nombre/Razón Social	Act	Pre	12m

Montos expresados en unidades de soles\*

Es Avalista de:			Información Reportada por Entidades de Microfinanzas / Otros Créditos		
Tipo Doc	Nro Documento	Nombre/Razón Social	Act	Pre	12m

Montos expresados en unidades de soles\*

Quiénes lo Avalan:			Información Reportada por Entidades de Microfinanzas / Otros Créditos		
Tipo Doc	Nro Documento	Nombre/Razón Social	Act	Pre	12m

### Documentos Protestados como Deudor/Aceptante

Montos expresados en unidades\*

Reportado por la Cámara de Comercio de Lima (CCL)

Documentos Protestados sin Regularizar			
	# Doc	Monto (S/) *	Max Días Venc.
Total:	0	0,00	

Tipo de Cambio 3.804

Nro. Secuencia	Tip. Reg. **	Acreeedor/Girador	Tipo Doc.	Moneda	Monto *	Monto * (S/)	Boletín	F. Protesto	F. Venc.	Días Venc.
----------------	--------------	-------------------	-----------	--------	---------	--------------	---------	-------------	----------	------------

\*\*PR: Protestos, CJ: Cobranza Judicial, MO: Moras, PP: Procesos Penales

Montos expresados en unidades\*

Reportado por la Cámara de Comercio de Lima (CCL)

## Documentos Protestados Regularizados

	# Doc	Monto (S/) *
Total:	0	0,00

Nro. Secuencia	Tip. Reg. **	Acreeedor/Girador	Tipo Doc.	Moneda	Monto *	Monto * (S/)	Boletín	F. Protesto	F. Venc.	F. Reg
----------------	--------------	-------------------	-----------	--------	---------	--------------	---------	-------------	----------	--------

\*\*PR: Protestos, CJ: Cobranza Judicial, MO: Moras, PP: Procesos Penales

## Detalle de Vencidos

## Comercio Exterior

Montos expresados en unidades de dólares

Muestra información reportada por la SUNAT desde el 07/02/2011

## Resumen por Ejercicio

Ejercicio	Actividad	Número de Operaciones	Importe USD *	N° Países	3 países con mayor número de operaciones
2024	IMPORTACIÓN	23	14.873.418,60	11	CHINA, "KOREA, REPUBLIC OF", INDIA
2023	IMPORTACIÓN	338	201.954.510,05	20	INDIA, "KOREA, REPUBLIC OF", CHINA
2022	IMPORTACIÓN	269	207.591.897,64	22	INDIA, "KOREA, REPUBLIC OF", CHINA
2021	IMPORTACIÓN	273	117.043.531,77	24	CHINA, "KOREA, REPUBLIC OF", MEXICO
2020	IMPORTACIÓN	1052	87.713.201,57	21	"KOREA, REPUBLIC OF", MEXICO, CHINA

## Resumen por Meses

Actividad	Ejercicio	Mes	Número de Operaciones	Importe USD *	N° Países	3 países con mayor número de operaciones
IMPORTACIÓN	2024	FEBRERO	2	11.026,45	3	"KOREA, REPUBLIC OF", CHINA, INDIA
		ENERO	21	14.862.392,15	11	CHINA, "KOREA, REPUBLIC OF", MEXICO
	2023	DICIEMBRE	16	14.736.668,16	10	"KOREA, REPUBLIC OF", MEXICO, INDIA
		NOVIEMBR	20	13.804.513,86	12	"KOREA, REPUBLIC OF", CHINA, INDIA
		OCTUBRE	29	25.471.009,57	12	CHINA, INDIA, "KOREA, REPUBLIC OF"
		SETIEMBRE	23	17.853.596,42	9	CHINA, "KOREA, REPUBLIC OF", INDIA
		AGOSTO	46	26.339.199,43	14	INDIA, CHINA, "KOREA, REPUBLIC OF"
		JULIO	32	10.854.428,33	14	INDIA, "KOREA, REPUBLIC OF", CHINA
		JUNIO	29	22.949.143,17	8	INDIA, "KOREA, REPUBLIC OF", CHINA
		MAYO	37	11.287.811,18	15	INDIA, "KOREA, REPUBLIC OF", CHINA
		ABRIL	21	10.117.427,86	6	INDIA, "KOREA, REPUBLIC OF", CHINA
		MARZO	45	23.035.015,89	12	INDIA, "KOREA, REPUBLIC OF", CHINA
		FEBRERO	17	6.796.086,62	16	CHINA, "KOREA, REPUBLIC OF", INDIA
		ENERO	23	18.709.609,55	14	INDIA, "KOREA, REPUBLIC OF", CHINA
	2022	DICIEMBRE	18	20.712.121,43	14	"KOREA, REPUBLIC OF", CHINA, INDIA
		NOVIEMBR	19	14.657.666,91	9	INDIA, "KOREA, REPUBLIC OF", CHINA
		OCTUBRE	37	27.011.258,95	14	INDIA, CHINA, "KOREA, REPUBLIC OF"
		SETIEMBRE	20	9.166.751,34	13	"KOREA, REPUBLIC OF", CHINA, MEXICO
		AGOSTO	21	16.922.001,81	17	CHINA, "KOREA, REPUBLIC OF", INDIA
		JULIO	33	33.385.906,04	10	INDIA, CHINA, "KOREA, REPUBLIC OF"
		JUNIO	26	11.298.238,41	13	INDIA, "KOREA, REPUBLIC OF", CHINA
		MAYO	21	20.800.788,03	16	"KOREA, REPUBLIC OF", CHINA, MEXICO
ABRIL	20	12.562.501,15	11	CHINA, "KOREA, REPUBLIC OF", MEXICO		



		MARZO	26	18.581.611,95	13	INDIA,"KOREA, REPUBLIC OF",CHINA
		FEBRERO	14	16.180.235,93	10	"KOREA, REPUBLIC OF",MEXICO,CHINA
		ENERO	14	6.312.815,69	12	"KOREA, REPUBLIC OF",CHINA,VIET NAM
	2021	DICIEMBRE	20	11.393.100,86	13	INDIA,CHINA,MEXICO
		NOVIEMBRE	17	4.555.550,47	8	"KOREA, REPUBLIC OF",INDIA,CHINA
		OCTUBRE	23	8.749.262,91	12	CHINA,"KOREA, REPUBLIC OF",INDIA
		SETIEMBRE	20	6.728.572,68	16	CHINA,"KOREA, REPUBLIC OF",MEXICO
		AGOSTO	23	10.320.451,80	14	"KOREA, REPUBLIC OF",CHINA,INDIA
		JULIO	14	3.723.847,47	12	CHINA,"KOREA, REPUBLIC OF",MEXICO
		JUNIO	22	20.893.061,81	13	CHINA,"KOREA, REPUBLIC OF",INDIA
		MAYO	19	5.885.427,31	13	"KOREA, REPUBLIC OF",CHINA,MEXICO
		ABRIL	21	12.977.048,79	14	CHINA,"KOREA, REPUBLIC OF",INDIA
		MARZO	23	8.479.305,11	12	"KOREA, REPUBLIC OF",CHINA,MEXICO
		FEBRERO	28	5.997.234,09	17	CHINA,MEXICO,"KOREA, REPUBLIC OF"
	2020	ENERO	43	17.340.668,48	10	"KOREA, REPUBLIC OF",MEXICO,CHINA
		DICIEMBRE	58	8.125.783,77	14	MEXICO,"KOREA, REPUBLIC OF",CHINA
		NOVIEMBRE	92	11.712.660,10	16	"KOREA, REPUBLIC OF",MEXICO,CHINA
		OCTUBRE	169	15.404.476,87	12	"KOREA, REPUBLIC OF",CHINA,MEXICO
		SETIEMBRE	119	8.758.540,72	13	"KOREA, REPUBLIC OF",MEXICO,CHINA
		AGOSTO	136	7.355.429,09	8	"KOREA, REPUBLIC OF",MEXICO,CHINA
		JULIO	112	5.063.176,89	6	"KOREA, REPUBLIC OF",MEXICO,INDIA
		JUNIO	57	2.299.854,35	4	"KOREA, REPUBLIC OF",MEXICO,CHINA
		MAYO	6	156.560,06	3	"KOREA, REPUBLIC OF",MEXICO,CHINA
		ABRIL	2	67.832,66	7	"KOREA, REPUBLIC OF",CHINA,FRANCE
		MARZO	77	9.694.343,82	18	"KOREA, REPUBLIC OF",MEXICO,CHINA
		FEBRERO	131	10.629.104,80	11	"KOREA, REPUBLIC OF",MEXICO,CHINA
		ENERO	93	8.445.438,45	16	"KOREA, REPUBLIC OF",MEXICO,CHINA

PUBLICACIÓN DIARIO "EL PERUANO"

Reporte Otros Créditos

Institución	SET 2023		OCT 2023		NOV 2023		DIC 2023		ENE 2024		FEB 2024	
	Monto *	Dias V.	Monto *	Dias V.	Monto *	Dias V.	Monto *	Dias V.	Monto *	Dias V.	Monto *	Dias V.

Institución	MAR 2023		ABR 2023		MAY 2023		JUN 2023		JUL 2023		AGO 2023	
	Monto *	Dias V.	Monto *	Dias V.	Monto *	Dias V.	Monto *	Dias V.	Monto *	Dias V.	Monto *	Dias V.

Reporte Otros Créditos por entidades

Sin Información