



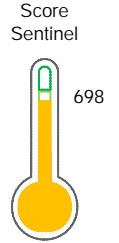
Reporte de Deudas

El reporte contiene solo los títulos seleccionados

- Información General
- Consulta Rápida
- Principales Acreedores
- Detalle Variación
- Posición Histórica
- Gráficos
- Rep. Vencidos
- Rep. SBS/Microf.
- SBS/Microf. Entidades
- Rectificaciones SBS
- Avalados/Avalistas
- Hechos de Importancia
- Documentos CCL
- Detalle de Vencidos
- Comercio Exterior
- Otros Créditos
- Otros Créd. Entidades
- Otros Rep. Negativos

RUC 20155261570 - GRUPO SANTA ELENA S.A.

Fecha Proceso	Tipo Doc.	N. Doc.	Nota	Deuda Total *	Var.	Actual	Previo	12m
27/05/2024	RUC	20155261570	0.914	104.298.547,76				



Puntaje Medio

*** La persona consultada cuenta con los siguientes créditos e indicadores.**

Línea de Crédito

Sentinel Sabio

Bancarizado: SI

Recomendación de Sentinel Sabio

Evaluación Crediticia



OBSERVAR
Producto Genérico

Detalle:

- Presenta Calificación Cpp mayor a 20% en los 12 meses

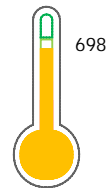
Cuota Estimada Mensual

S/ 4605651,



Score Sentinel

Nivel de Riesgo



Puntaje Medio

Recomendación:

Estadísticamente, en este nivel de score, 14 de 100 empresas podrían caer en incumplimiento en los próximos 12

Información General

Datos Principales

24/01/2024: Última actualización de información reportada por SUNAT

Razón Social:	GRUPO SANTA ELENA S.A.		
Nombre Comercial:	AVINKA		
Tipo de Contribuyente:	SOCIEDAD ANONIMA		
Estado de Contribuyente:	ACTIVO	Condición del Contribuyente:	HABIDO
Inicio de Actividades:	01/01/1993		
Tamaño contribuyente:	PRINCIPAL	Dependencia:	I.PRICO NACIONAL
Actividad Económica Principal	CRIA DE ANIMALES DOMESTICOS.		
Actividad Económica Secundaria 1	ELAB. DE PIENSOS PREPARADOS.	Actividad Económica Secundaria 2	-
Fecha Inscripción RRPP:	06/11/1992	Número de Partida Registral:	-
Folio:	-	Asiento:	-

Agente de retención

Direcciones Registradas

Dirección	Fuente
AVENIDA MANUEL OLGUIN NRO 325 INT 703 URBANIZACION LOS GRANADOS SANTIAGO DE SURCO - LIMA - LIMA	SUNAT - DOMICILIO FISCAL
CALLE LAS PONCIANAS LTE. 7 URBANIZACION SANTA GENOVEVA LURIN - LIMA - LIMA	SUNAT - S.PRODUCTIVA
CARRETERA PANAMERICANA SUR KM. 47.5 SAN BARTOLO - LIMA - LIMA	SUNAT - S.PRODUCTIVA
CARRETERA PANAMERICANA SUR KM. NRO. 253 POZO SANTO PARACAS - PISCO - ICA	SUNAT - S.PRODUCTIVA
CARRETERA ANT.PANAMERIC.SUR KM. NRO. 40 LOMAS DE PUCARA LURIN - LIMA - LIMA	SUNAT - S.PRODUCTIVA
CARRETERA PANAMERICANA SUR KM NRO. 63 FUNDO SAN CARLOS CHILCA - CAÑETE - LIMA	SUNAT - S.PRODUCTIVA
CARRETERA PANAMERICANA SUR KM NRO. 63 FUNDO SAN CARLOS CHILCA - CAÑETE - LIMA	SUNAT - S.PRODUCTIVA
CARRETERA PANAMERICANA SUR KM. 255 PARACAS - PISCO - ICA (LADO DERECHO)	SUNAT - S.PRODUCTIVA
CARRETERA PANAMERICANA SUR NRO. 66.4 CALANGUILLO CHILCA - CAÑETE - LIMA	SUNAT - S.PRODUCTIVA
CARRETERA ANTIG.PANAM.SUR NRO. KM40 LOMAS DE PUCARA LURIN - LIMA - LIMA	SUNAT - S.PRODUCTIVA
CARRETERA ANTIG.PANAM.SUR NRO. KM40 LOMAS DE PUCARA LURIN - LIMA - LIMA	SUNAT - S.PRODUCTIVA
CARRETERA PANAMERICANA SUR NRO. 22.6 VILLA EL SALVADOR - LIMA - LIMA	SUNAT - S.PRODUCTIVA
CALLE LOS EUCALIPTOS NRO. S/N INT. 1-C1 SANTA GENOVEVA LURIN - LIMA - LIMA	SUNAT - S.PRODUCTIVA
CALLE LOS EUCALIPTOS NRO. S/N INT. 1-C3 SANTA GENOVEVA LURIN - LIMA - LIMA	SUNAT - S.PRODUCTIVA
CARRETERA ANTIGUA PANAMERICANA SUR KM. 40 LOMAS DE PUCARA LURIN - LIMA - LIMA	SUNAT - S.PRODUCTIVA
CARRETERA PANAMERICANA SUR NRO. 67 FUNDO FUNDO LAS JOYAS CHILCA - CAÑETE - LIMA	SUNAT - S.PRODUCTIVA
CALLE LOS EUCALIPTOS NRO. S/N INT. 1-C1 SECT.HUERTOS STA GENOVEVA LURIN - LIMA - LIMA	SUNAT - S.PRODUCTIVA
CARRETERA PANAMERICANA SUR NRO. 298 ICA - ICA - ICA	SUNAT - S.PRODUCTIVA
CARRETERA PANAMERICANA SUR NRO. 68.5 FUNDO PUNTA ARENAS CHILCA - CAÑETE - LIMA	SUNAT - S.PRODUCTIVA
CARRETERA PANAMERICANA NRO. 67 CHILCA - CAÑETE - LIMA	SUNAT - S.PRODUCTIVA

CARRETERA PANAMERICANA SUR KM. 62 NRO. S/N FUNDO SANTA MARIA CHILCA - CAÑETE - LIMA	SUNAT - S.PRODUCTIVA
CARRETERA PANAMERICANA SUR KM. 60 NRO. S/N CERRO BANDURRIA CHILCA - CAÑETE - LIMA	SUNAT - S.PRODUCTIVA
INT. C FUNDO MANCHAY BAJO PACHACAMAC - LIMA - LIMA	SUNAT - S.PRODUCTIVA
CARRETERA PANAMERICANA SUR KM. 63.2 CHILCA - CAÑETE - LIMA	SUNAT - S.PRODUCTIVA
CAMINO STO.DGO.OLLEROS KM. 7 ZONA DE IGNA CHILCA - CAÑETE - LIMA (KM 7 CAMINO SANTO DOMINGO DE LOS OLLEROS)	SUNAT - S.PRODUCTIVA
MZA. S/N LTE. S N QUEBRADA DEL CERRO IHUANC CERRO AZUL - CAÑETE - LIMA (CERRO AZUL - CAÑETE - PANAMERICANA SUR)	SUNAT - S.PRODUCTIVA
CARRETERA PANAMERICANA SUR LOMAS DE TOCTO SANTO DOMINGO DE LOS OLLEROS - HUAROCHIRI - LIMA (PANAMERICANA SUR KM. 42.5)	SUNAT - S.PRODUCTIVA
CARRETERA PANAMERICANA SUR KM. 48 CARRETERA SAN BARTOLO - LIMA - LIMA	SUNAT - S.PRODUCTIVA
CARRETERA PANAMERICANA SUR KM. 43 PUNTA HERMOSA - LIMA - LIMA	SUNAT - S.PRODUCTIVA
CARRETERA PANAMERICANA SUR KM. 48.3 SAN BARTOLO - LIMA - LIMA (ALT KM 48.3 PANAMERICANA SUR)	SUNAT - S.PRODUCTIVA
CARRETERA PANAMERICANA SUR SAN BARTOLO - LIMA - LIMA (ALTURA KM 48.7 PANAMERICA SUR)	SUNAT - S.PRODUCTIVA
CARRETERA PANAMERICANA SUR KM. 48.4 SAN BARTOLO - LIMA - LIMA	SUNAT - S.PRODUCTIVA
CARRETERA PANAMERICANA SUR OTROS PUNTA NEGRA - LIMA - LIMA (ALT. GARITA DE SEDAPAL)	SUNAT - S.PRODUCTIVA
NRO. S/N MANCHAY ALTO PACHACAMAC - LIMA - LIMA (PASANDO EL FUNDO MANCHAY BAJO)	SUNAT - S.PRODUCTIVA
CARRETERA PANAMERICANA SUR KM. 255 PARACAS - PISCO - ICA (LADO IZQUIERDO)	SUNAT - S.PRODUCTIVA
CARRETERA PANAMERICANA SUR PUCUSANA - LIMA - LIMA (KM 56.10 CARRETERA PAN SUR)	SUNAT - S.PRODUCTIVA
CARRETERA PANAMERICANA SUR KM 121 KM. 121 QUILMANA - CAÑETE - LIMA	SUNAT - S.PRODUCTIVA
CARRETERA PANAMERICANA SUR SAN BARTOLO - LIMA - LIMA	SUNAT - S.PRODUCTIVA
CARRETERA PANAMERICANA SUR SANTA CRUZ DE FLORES - CAÑETE - LIMA	SUNAT - S.PRODUCTIVA
CARRETERA PUERTO FIEL NRO. S/N CERRO AZUL - CAÑETE - LIMA	SUNAT - S.PRODUCTIVA
CARRETERA PUERTO FIEL QUILMANA NRO. S/N QUILMANA - CAÑETE - LIMA	SUNAT - S.PRODUCTIVA
CARRETERA PUERTO FIEL A QUILMANA NRO. S/N CERRO AZUL - CAÑETE - LIMA	SUNAT - S.PRODUCTIVA
CARRETERA PUERTO FIEL NRO. S/N CERRO AZUL - CAÑETE - LIMA	SUNAT - S.PRODUCTIVA
CARRETERA PUERTO FIEL NRO. S/N QUILMANA - CAÑETE - LIMA	SUNAT - S.PRODUCTIVA
CARRETERA PUERTO FIEL A QUILMANA NRO. S/N QUILMANA - CAÑETE - LIMA	SUNAT - S.PRODUCTIVA
NRO. S/N ANEXO ROLDAN QUILMANA - CAÑETE - LIMA	SUNAT - S.PRODUCTIVA
CARRETERA PUERTO FIEL NRO. S/N CERRO AZUL - CAÑETE - LIMA	SUNAT - S.PRODUCTIVA
CARRETERA ANTIGUA PANAMERICANA SUR SANTO DOMINGO DE LOS OLLEROS - HUAROCHIRI - LIMA	SUNAT - S.PRODUCTIVA
CARRETERA ANTIGUA PANAMERICANA SUR SANTO DOMINGO DE LOS OLLEROS - HUAROCHIRI - LIMA	SUNAT - S.PRODUCTIVA
CARRETERA ANTIGUA PANAMERICANA SUR SANTO DOMINGO DE LOS OLLEROS - HUAROCHIRI - LIMA	SUNAT - S.PRODUCTIVA
CARRETERA ANTIGUA PANAMERICANA SUR SANTO DOMINGO DE LOS OLLEROS - HUAROCHIRI - LIMA	SUNAT - S.PRODUCTIVA
CARRETERA ANTIGUA PANAMERICANA SUR SANTO DOMINGO DE LOS OLLEROS - HUAROCHIRI - LIMA	SUNAT - S.PRODUCTIVA
CARRETERA ANTIGUA PANAMERICANA SUR SANTO DOMINGO DE LOS OLLEROS - HUAROCHIRI - LIMA	SUNAT - S.PRODUCTIVA
CARRETERA ANTIGUA PANAMERICANA SUR SANTO DOMINGO DE LOS OLLEROS - HUAROCHIRI - LIMA	SUNAT - S.PRODUCTIVA
ASOC.PROVI. LOS CLAVELES LURIN - LIMA - LIMA (ASOC. PROVIVIENDA LOS CLAVELES)	SUNAT - DEPOSITO
NRO. S N SAN JOSE DE MALANCHE SANTO DOMINGO DE LOS OLLEROS - HUAROCHIRI - LIMA	SUNAT - S.PRODUCTIVA
CARRETERA PANAMERICANA SUR KM. 44.5 PUNTA NEGRA - LIMA - LIMA (GRANJA HILASACA)	SUNAT - S.PRODUCTIVA

NRO. S/N FUNDO FUNDO HUAMAN DE LOS EROS QUILMANA - CAÑETE - LIMA	SUNAT - S.PRODUCTIVA
CARRETERA PANAMERICANA SUR ICA - ICA - ICA (PANAMERICANA SUR KM 275)	SUNAT - S.PRODUCTIVA
ALTO QUILMANA NRO. S/N QUILMANA - CAÑETE - LIMA	SUNAT - S.PRODUCTIVA
CARRETERA PAN. SUR NRO. S/N GROCIO PRADO - CHINCHA - ICA (KM. 182 PLAYA JAHUAY)	SUNAT - S.PRODUCTIVA
CARRETERA PAN. SUR NRO. S/N GROCIO PRADO - CHINCHA - ICA (KM. 185 VILLA DEL MAR)	SUNAT - S.PRODUCTIVA
CARRETERA PANAMERICANA SUR KM. 210 CHINCHA BAJA - CHINCHA - ICA (CHINCHA BAJA)	SUNAT - S.PRODUCTIVA
CARRETERA PAMPAS DEL MIRADOR KM. 216 SAN CLEMENTE - PISCO - ICA (PANAM.SUR KM-216-PAMPAS DEL MIRADOR)	SUNAT - S.PRODUCTIVA
NRO. SN PAMPAS DE QUILMANA QUILMANA - CAÑETE - LIMA (UBICADA EN PAMPA DE QUILMANA S/N)	SUNAT - S.PRODUCTIVA
CARRETERA PANAMERICANA SUR SAN VICENTE DE CAÑETE - CAÑETE - LIMA (KM.153.5 SECTOR HERBAY BAJO)	SUNAT - S.PRODUCTIVA
CARRETERA PANAMERICANA SUR KM. 251 PARACAS - PISCO - ICA (ALT. PANAM. SUR KM.251)	SUNAT - S.PRODUCTIVA
CARRETERA PANAMERICANA SUR KM. 138 SAN LUIS - CAÑETE - LIMA	SUNAT - DEPOSITO
NRO. S/N HUALCARA SAN VICENTE DE CAÑETE - CAÑETE - LIMA (CAMINO ACCESO EX-HACIENDA HUALCARA)	SUNAT - DEPOSITO
CARRETERA PANAMERICANA SUR KM. 187 GROCIO PRADO - CHINCHA - ICA	SUNAT - S.PRODUCTIVA
CARRETERA PANAMERICANA SUR SANTA CRUZ DE FLORES - CAÑETE - LIMA	SUNAT - S.PRODUCTIVA
CARRETERA PANAMERICANA SUR SANTA CRUZ DE FLORES - CAÑETE - LIMA	SUNAT - S.PRODUCTIVA
AVENIDA MANUEL OLGUIN NRO. 335 INT. 1101 SANTIAGO DE SURCO - LIMA - LIMA	SUNAT - OF. ADMINIST.
PARCELA NRO. 68 SEC. SAN MATIAS CHINCHA BAJA - CHINCHA - ICA (PARCELA068-068A ALT PNA SUR ANTIG KM 211)	SUNAT - S.PRODUCTIVA
CARRETERA PANAMERICANA SUR KM. 217 SAN CLEMENTE - PISCO - ICA	SUNAT - S.PRODUCTIVA
CARRETERA PANAMERICANA SUR KM. REF. GROCIO PRADO - CHINCHA - ICA (KM. 188.92 PLAYA LA PERLA)	SUNAT - S.PRODUCTIVA
CARRETERA PANAMERICANA SUR KM. 100. ASIA - CAÑETE - LIMA (KM. 100.5 CAMINO A COAYLLO)	SUNAT - S.PRODUCTIVA
PANAMERICANA SUR KM. 44 PAMPA DE SAN JOSE DE MALA PUNTA HERMOSA - LIMA - LIMA (PLANTEL 54)	SUNAT - S.PRODUCTIVA
PANAMERICANA SUR KM. 44 PAMPA DE SAN JOSE DE MALA PUNTA HERMOSA - LIMA - LIMA (PLANTEL 52)	SUNAT - S.PRODUCTIVA
NRO. S/N QUEBRADA DE MALANCHE SANTO DOMINGO DE LOS OLLEROS - HUAROCHIRI - LIMA (PAMPA DE SAN JOSE DE MALANCHE)	SUNAT - S.PRODUCTIVA
CARRETERA PANAMERICANA SUR KM. 100. ASIA - CAÑETE - LIMA (KM. 100.5 - CAMINO A COAYLLO)	SUNAT - S.PRODUCTIVA
CARRETERA PANAMERICANA SUR KM. 176 GROCIO PRADO - CHINCHA - ICA (CAMINO QUEBRADA TOPARA)	SUNAT - S.PRODUCTIVA
CARRETERA PANAMERICANA SUR NRO. 251 PARACAS - PISCO - ICA	SUNAT - S.PRODUCTIVA
CARRETERA PANAMERICANA SUR KM. 45 PAMPAS SAN JOSE MALANCHE SANTO DOMINGO DE LOS OLLEROS - HUAROCHIRI - LIMA	SUNAT - S.PRODUCTIVA
NRO. S/N HUALCARA SAN VICENTE DE CAÑETE - CAÑETE - LIMA	SUNAT - S.PRODUCTIVA
NRO. S/N FUNDO LA ENCANADA SAN ANDRES - PISCO - ICA	SUNAT - S.PRODUCTIVA
NRO. S/N SEC. SAN LUIS SAN ANDRES - PISCO - ICA (POZO HEDIONDO)	SUNAT - S.PRODUCTIVA
NRO. . PAMPA LOS HUACOS CHANCAY - HUARAL - LIMA	SUNAT - S.PRODUCTIVA
CARRETERA PANAMERICANA NORTE KM. 132 ZONA INDUSTRIAL LA TABLADA SANTA MARIA - HUAURA - LIMA	SUNAT - S.PRODUCTIVA
CARRETERA PANAMERICANA NORTE KM. 132 ZONA INDUSTRIAL EL SOLITARIO SANTA MARIA - HUAURA - LIMA	SUNAT - S.PRODUCTIVA
CARRETERA PANAMERICANA NORTE KM. 140 ZONA INDUSTRIAL LA TABLADA SANTA MARIA - HUAURA - LIMA (CAMINO A IRRIGACION SANTA ROSA)	SUNAT - S.PRODUCTIVA
NRO. . PAMPA LOS HUACOS CHANCAY - HUARAL - LIMA	SUNAT - S.PRODUCTIVA
SECCION GRANADOS NRO. . HUARAL - HUARAL - LIMA	SUNAT - S.PRODUCTIVA

MZA. . LTE. 33 ESPERANZA BAJA HUARAL - HUARAL - LIMA	SUNAT - L. COMERCIAL
IRRIGACION SANTA ROSA NRO. S/N SEC. ROSARIO SAYAN - HUAURA - LIMA (IRRIGACION SANTA ROSA)	SUNAT - S.PRODUCTIVA
KM. 83 CASERIO PANAMERICANA NORTE CHANCAY - HUARAL - LIMA	SUNAT - S.PRODUCTIVA
CARRETERA PANAMERICANA NORTE KM. 133 SANTA MARIA - HUAURA - LIMA	SUNAT - S.PRODUCTIVA
NRO. S/N INT. . PAMPAS DOÑA MARIA HUACHO - HUAURA - LIMA	SUNAT - S.PRODUCTIVA
NRO. S/N INT. . FUNDO PUENTE PIEDRA PUENTE PIEDRA - LIMA - LIMA (CARRETERA DE HUARANGAL 2.5 KM)	SUNAT - S.PRODUCTIVA
IRRIGACION SANTA ROSA NRO. S/N INT. . ZONA SANTA CONSTANZA SAYAN - HUAURA - LIMA	SUNAT - S.PRODUCTIVA
IRRIGACION SANTA ROSA NRO. S/N INT. . ZONA LAS PIEDRAS SAYAN - HUAURA - LIMA	SUNAT - S.PRODUCTIVA
CARRETERA RIO SECO KM. 15 ZONA EL AHORCADO SAYAN - HUAURA - LIMA	SUNAT - S.PRODUCTIVA
JIRON AYABACA NRO. 122 SAN JUAN DE MIRAFLORES - LIMA - LIMA	SUNAT - OF.ADMINIST.
OVALO RIO SECO NRO. SN CHANCAY - HUARAL - LIMA (KM 110 PANAMERICANA NORTE)	SUNAT - S.PRODUCTIVA
OVALO RIO SECO NRO. SN CHANCAY - HUARAL - LIMA (KM 110 PANAMERICANA NORTE)	SUNAT - S.PRODUCTIVA
CARRETERA PANAMERICANA NORTE KM. 100 CHANCAY - HUARAL - LIMA	SUNAT - S.PRODUCTIVA
CARRETERA PANAMERICANA NORTE KM. 100 CHANCAY - HUARAL - LIMA	SUNAT - S.PRODUCTIVA
OVALO RIO SECO NRO. SN CHANCAY - HUARAL - LIMA (KM 110 PANAMERICANA NORTE)	SUNAT - S.PRODUCTIVA
CARRETERA PARAMONGA-ANCASH KM. 07 PARAMONGA - BARRANCA - LIMA	SUNAT - S.PRODUCTIVA
CARRETERA PANAMERICANA SUR MZA. G LTE. 1 SAN JUAN DE MIRAFLORES - LIMA - LIMA (ALT KM 18.5 AUTOPISTA PANAMERICANA SUR)	SUNAT - L. COMERCIAL
CALLE LOS TALLERES NRO. 4669 URBANIZACION INDUSTRIAL INDEPENDENCIA - LIMA - LIMA	SUNAT - S.PRODUCTIVA
AVENIDA CARLOS ALBERTO IZAGUIRRE NRO. S/N URBANIZACION PALMAS REALES LOS OLIVOS - LIMA - LIMA (MZ A LT 18-F Y LT 18-G)	SUNAT - L. COMERCIAL
CALLE CAPPÁ URBANIZACION PARQUE INTERNACIONAL CALLAO - CALLAO - CALLAO	SUNAT - L. COMERCIAL
JIRON MRCAL AGUSTIN GAMARRA NRO. 420 URBANIZACION EL PINO SAN LUIS - LIMA - LIMA	SUNAT - L. COMERCIAL
CARRETERA PANAMERICANA SUR KM. 174 SAN VICENTE DE CAÑETE - CAÑETE - LIMA	SUNAT - S.PRODUCTIVA
CALLE BERNARDO O'HIGGINS NRO. 649 PUEBLO LIBRE - LIMA - LIMA	SUNAT - L. COMERCIAL
CALLE SAN AURELIO NRO. 853 URBANIZACION AZCARRUNZ - ZARATE SAN JUAN DE LURIGANCHO - LIMA - LIMA	SUNAT - L. COMERCIAL
JIRON CENTENARIO NRO. 291 BREÑA - LIMA - LIMA (291 - 299)	SUNAT - L. COMERCIAL
AVENIDA LA CULTURA NRO. 808 SANTA ANITA - LIMA - LIMA (MERCADO MAYORISTA DE SANTA ANITA)	SUNAT - L. COMERCIAL
JIRON FRANCISCO MORENO NRO. 981 SURQUILLO - LIMA - LIMA	SUNAT - L. COMERCIAL
JIRON JOSE PEZET Y MONEL NRO. 2010 LINCE - LIMA - LIMA	SUNAT - L. COMERCIAL
JIRON JOSE PEZET Y MONEL NRO. 2016 LINCE - LIMA - LIMA	SUNAT - L. COMERCIAL
AVENIDA MARAÑON MZA. N LTE. 6 URBANIZACION VILLA NORTE LOS OLIVOS - LIMA - LIMA	SUNAT - L. COMERCIAL
CALLE ARTURO SUAREZ MZA. IV LTE. 3 URBANIZACION SAN JUAN ZONA B SAN JUAN DE MIRAFLORES - LIMA - LIMA	SUNAT - L. COMERCIAL
AVENIDA MARISCAL OSCAR BENAVIDES NRO. 383 CHINCHA ALTA - CHINCHA - ICA	SUNAT - L. COMERCIAL
AVENIDA ARENALES NRO. 190 ICA - ICA - ICA	SUNAT - L. COMERCIAL
MZA. G LTE. 1 URBANIZACION SOL DE NARANJAL SAN MARTIN DE PORRES - LIMA - LIMA	SUNAT - L. COMERCIAL
NRO. SN SEC. HUAREQUEQUE HUARAL - HUARAL - LIMA	SUNAT - S.PRODUCTIVA
NRO. SN SEC. HUAREQUEQUE HUARAL - HUARAL - LIMA	SUNAT - S.PRODUCTIVA

NRO. SN SEC. HUAREQUEQUE HUARAL - HUARAL - LIMA	SUNAT - S.PRODUCTIVA
NRO. SN SEC. HUAREQUEQUE HUARAL - HUARAL - LIMA	SUNAT - S.PRODUCTIVA
CALLE NUEVA NRO. 186 URBANIZACION MIRAMAR SAN MIGUEL - LIMA - LIMA	SUNAT - L. COMERCIAL
CALLE LAS ACACIAS NRO. 129 URBANIZACION SAN ISIDRO ICA - ICA - ICA	SUNAT - L. COMERCIAL
CARRETERA HUAURA SAYAN KM. 30.5 SAYAN - HUAURA - LIMA	SUNAT - S.PRODUCTIVA
CARRETERA PANAMERICANA SUR KM. 259 SALAS - ICA - ICA	SUNAT - S.PRODUCTIVA
NRO. SN OTR. PAMPAS DE QUILMANA QUILMANA - CAÑETE - LIMA	SUNAT - S.PRODUCTIVA
LA ESPERANZA ALTA LTE. 24 SEC. LA VIRGEN HUARAL - HUARAL - LIMA	SUNAT - S.PRODUCTIVA
CALLE ANGAMOS ESTE NRO. 2593 URBANIZACION TORRES DE LIMATAMBO SAN BORJA - LIMA - LIMA	SUNAT - L. COMERCIAL
AVENIDA HIPOLITO UNANUE NRO. 367 URBANIZACION SANTA CRUZ MIRAFLORES - LIMA - LIMA	SUNAT - L. COMERCIAL
URBANIZACION AGRUPAMIENTO RESIDENCIAL ATE - LIMA - LIMA	SUNAT - L. COMERCIAL
CARRETERA PANAMERICANA SUR KM. 112 CARRETERA PAMPA TABACAL ASIA - CAÑETE - LIMA	SUNAT - S.PRODUCTIVA
CARRETERA PANAMERICANA SUR KM. 108 SARAPAMPA ALTA ASIA - CAÑETE - LIMA	SUNAT - S.PRODUCTIVA
AVENIDA LA ESTRELLA NRO. 268 URBANIZACION SANTA CLARA ATE - LIMA - LIMA (TIENDA 103 - 104)	SUNAT - L. COMERCIAL
AVENIDA RICARDO TIZON Y BUENO NRO. 583 JESUS MARIA - LIMA - LIMA	SUNAT - L. COMERCIAL
CARRETERA PANAMERICANA SUR KM. 112 ASIA - CAÑETE - LIMA	SUNAT - S.PRODUCTIVA
CARRETERA PANAMERICANA SUR KM. 112 ASIA - CAÑETE - LIMA	SUNAT - S.PRODUCTIVA
AVENIDA MANUEL OLGUIN NRO. 327 URBANIZACION LOS GRANADOS LIMA - LIMA - LIMA (OFICINA 703)	SUNAT - OF.ADMINIST.
CARRETERA VIA EVITAMIENTO NRO. SN OTR. 1ERO DE MAYO CERRO COLORADO - AREQUIPA - AREQUIPA	SUNAT - L. COMERCIAL
AVENIDA BRIGIDA SILVA DE OCHOA NRO. 238 URBANIZACION PANDO ET. DOS SAN MIGUEL - LIMA - LIMA	SUNAT - L. COMERCIAL
AVENIDA MANUEL OLGUIN NRO. 327 URBANIZACION LOS GRANADOS SANTIAGO DE SURCO - LIMA - LIMA	SUNAT - OF.ADMINIST.
AVENIDA RICARDO PALMA NRO. 899 URBANIZACION MIRAFLORES MIRAFLORES - LIMA - LIMA	SUNAT - L. COMERCIAL
AVENIDA MONSEÑOR ROCA Y BOLOGNA NRO. 109 URBANIZACION MIRAFLORES MIRAFLORES - LIMA - LIMA	SUNAT - L. COMERCIAL
AVENIDA VILLARAN NRO. 829 URBANIZACION LOS SAUCES SURQUILLO - LIMA - LIMA	SUNAT - L. COMERCIAL
NRO. SN OTR. COAYLLO COAYLLO - CAÑETE - LIMA	SUNAT - S.PRODUCTIVA
C.RU PARCELA A7 NRO. A72B FUNDO HACIENDA VILLACURI COSCAL TUPAC AMARU INCA - PISCO - ICA	SUNAT - S.PRODUCTIVA
C.RU PARCELA A7 NRO. A72B FUNDO HACIENDA VILLACURI COSCAL TUPAC AMARU INCA - PISCO - ICA (PARACAS)	SUNAT - S.PRODUCTIVA
CALLE CAMILA NRO. 1023 URBANIZACION PARQUE SAN FELIPE SURQUILLO - LIMA - LIMA (PARQUE SAN FELIPE -STAND 10)	SUNAT - L. COMERCIAL
AVENIDA AYACUCHO NRO. 1 URBANIZACION COMPLEJO DEPORTIVO LAS MA SANTIAGO DE SURCO - LIMA - LIMA (COMPLEJO DEPORTIVO MALVINAS)	SUNAT - L. COMERCIAL
AVENIDA ALMIRANTE MIGUEL GRAU NRO. 1360 URBANIZACION LA VIÑITA BARRANCO - LIMA - LIMA	SUNAT - L. COMERCIAL
SECTOR PAUNA KM. 5 QUEBRADA DE TOPARA GROCIO PRADO - CHINCHA - ICA (QUEBRADA DE TOPARA KM.5)	SUNAT - S.PRODUCTIVA
CALLE EDIFICIO LOS NOGALES NRO. 50 INT. 102 RESIDENCIAL SAN FELIPE JESUS MARIA - LIMA - LIMA (TIENDA 102)	SUNAT - L. COMERCIAL
JIRON SAMOA NRO. 320 URBANIZACION EL SOL DE LA MOLINA-TERCE LA MOLINA - LIMA - LIMA (TIENDA 1)	SUNAT - L. COMERCIAL
JIRON LAS GAVIOTAS MZA. A30 LTE. 1 URBANIZACION SAGITARIO SANTIAGO DE SURCO - LIMA - LIMA (LOCAL 1)	SUNAT - L. COMERCIAL
MZA. Z LTE. 11 A.F. AGRUPACIÓN DE FAMILIAS SA PUNTA HERMOSA - LIMA - LIMA (INTERSECCIÓN ISLAS BALLESTAS/CAL. SECHURA)	SUNAT - L. COMERCIAL
LTE. 28 IRRIGACION PAMPA DE ÑOCO GROCIO PRADO - CHINCHA - ICA (ALTURA DE LATERAL 15 DIST. GROCIO PRADO)	SUNAT - S.PRODUCTIVA

AVENIDA DON DIEGO DE DIA NRO. 302 URBANIZACION HUERTOS DE SAN ANTONIO SANTIAGO DE SURCO - LIMA - LIMA (JR.MARIANO EDUARDO DE RIVERO Y USTARIZ)	SUNAT - L. COMERCIAL
CARRETERA CABUYAL KM. 13.2 OTR. PAMPA CUCHICORRAL HUARAL - HUARAL - LIMA	SUNAT - S.PRODUCTIVA
AVENIDA CAYMA NRO. 608 URBANIZACION CHAVEZ CAYMA - AREQUIPA - AREQUIPA	SUNAT - L. COMERCIAL
AVENIDA ARGENTINA NRO. 2951 CALLAO - CALLAO - CALLAO	SUNAT - L. COMERCIAL
AVENIDA DE LAS ARTES NORTE NRO. 950 URBANIZACION SAN BORJA NORTE SAN BORJA - LIMA - LIMA (MZ. 4 LOTE 18)	SUNAT - L. COMERCIAL
MZA. B LTE. 9 URBANIZACION CIUDAD MAGISTERIAL AREQUIPA - AREQUIPA - AREQUIPA	SUNAT - L. COMERCIAL
CARRETERA PANAMERICANA KM. 263 SALAS - ICA - ICA (DE VILLACURI)	SUNAT - S.PRODUCTIVA
CARRETERA PANAMERICANA SUR KM. 285 SEC. CAMINO ENLADRILLADO ICA - ICA - ICA	SUNAT - S.PRODUCTIVA
AVENIDA CAMINOS DEL INCA NRO. 1492 URBANIZACION LAS GARDENIAS SANTIAGO DE SURCO - LIMA - LIMA	SUNAT - L. COMERCIAL
CARRETERA CABUYAL KM. 15.3 OTR. LA ESPERANZA HUARAL - HUARAL - LIMA	SUNAT - S.PRODUCTIVA
JIRON LOS BAMBUES NRO. 406 URBANIZACION LOS SIRIUS II ETAPA LA MOLINA - LIMA - LIMA	SUNAT - L. COMERCIAL
CARRETERA CABUYAL KM. 16.2 OTR. SECTOR CUCHICORRAL - MARG HUARAL - HUARAL - LIMA	SUNAT - S.PRODUCTIVA
CARRETERA ASIA-QUILMANA KM. 5 OTR. CARRETERA DE ACCESO A MIN ASIA - CAÑETE - LIMA	SUNAT - S.PRODUCTIVA
NRO. S/N OTR. IRRIGACION MONTALVAN, SEC INDEPENDENCIA - PISCO - ICA	SUNAT - S.PRODUCTIVA
CARRETERA PANAMERICANA SUR KM. 111 ASIA - CAÑETE - LIMA (SECTOR SARAPAMPA)	SUNAT - S.PRODUCTIVA
LTE. 11-B OTR. PAMPA DEL INCA CHANCAI - HUARAL - LIMA	SUNAT - S.PRODUCTIVA
NRO. 2B FUNDO HACIENDA VILLACURI COSCAL TUPAC AMARU INCA - PISCO - ICA (PARACAS)	SUNAT - S.PRODUCTIVA
CALLE PAMPAS DE QUILMANA NRO. S/N OTR. PARTE ALTA QUILMANA - CAÑETE - LIMA (ALT. KM 146.50 PANAMERICA SUR)	SUNAT - S.PRODUCTIVA
PARCELA LTE. B-52 URBANIZACION SAN VICENTE LURIN - LIMA - LIMA	SUNAT - DEPOSITO
CARRETERA PANAMERICA NORTE OTR. KM. 119.5 A 121.5 HACIA E HUACHO - HUAURA - LIMA	SUNAT - S.PRODUCTIVA
CARRETERA PANAMERICA NORTE OTR. KM. 119.5 A 121.5 HACIA E HUACHO - HUAURA - LIMA	SUNAT - S.PRODUCTIVA
LATERAL NRO. 12 FUNDO SANTIAGO GROCIO PRADO - CHINCHA - ICA	SUNAT - S.PRODUCTIVA
NRO. SN SEC. EL RANCHO DE PAMPA MENDOZ EL CARMEN - CHINCHA - ICA	SUNAT - S.PRODUCTIVA
NRO. SN SEC. EL RANCHO DE PAMPA MENDOZ GROCIO PRADO - CHINCHA - ICA (PAMPA DE ÑOCO)	SUNAT - S.PRODUCTIVA

Representantes Legales

Nro Documento	Nombre de Representante	Act	Pre	12m	Fecha desde que ocupa Cargo	Cargo
07273792	VALDEZ BERNOS JAVIER ANTONIO				06/11/1992	GERENTE
10614159	VALDEZ GINER JIMENA				22/01/2013	GERENTE
41810898	VALDEZ GINER RAFAEL ALONSO				26/05/2023	GERENTE GENERAL

Empresas Relacionadas a:

VALDEZ BERNOS JAVIER ANTONIO

Ruc	Razón Social	Semáforos			Fecha desde que ocupa Cargo	Cargo	Estado
		Act	Pre	12m			
20100260752	FABRICA DE CALZADO VETRIX S A				03/05/2001	GERENTE GENERAL	ACTIVO
20100493188	CALZATURA FINA S A CALFISA				08/03/2001	GERENTE GENERAL	ACTIVO
20100493269	INDUSTRIAS UNIDAS DE SEGURIDAD INDUSTRIAL S.A.				19/03/2001	GERENTE GENERAL	ACTIVO
20137976171	WELLCO PERUANA S.A.				02/08/1992	GERENTE	ACTIVO



20367685507	AGRICOLAS UNIDAS DE ICA S.A				10/07/1999	DIRECTOR	ACTIVO
20460643644	SPORTS BAR S.A.				23/07/1999	DIRECTOR	ACTIVO

VALDEZ GINER JIMENA		Semáforos		Fecha desde que ocupa Cargo	Cargo	Estado
Ruc	Razón Social	Act	Pre	12m		
20513422670	DISTRIBUIDORA VLC S.A.C.				11/04/2006	GERENTE GENERAL BAJA DE OFICIO

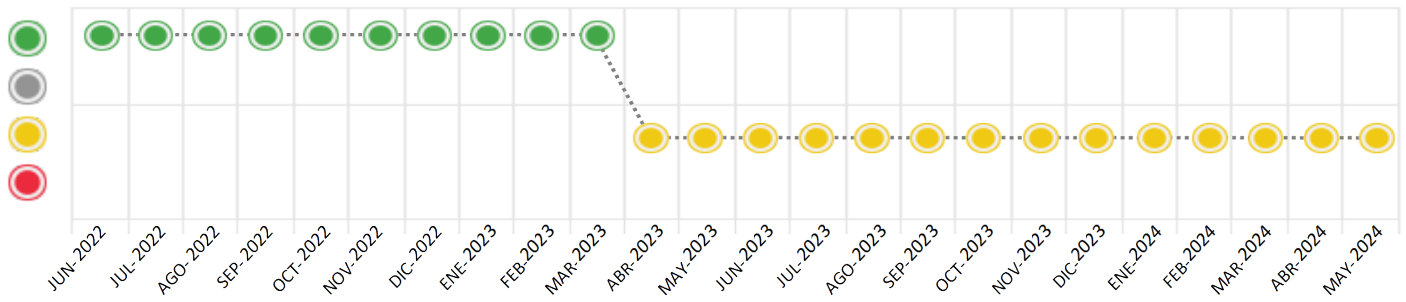
Consulta Rápida

Documento de identidad consultado

Fecha Proceso	Tipo Doc.	N. Doc.	Nombre o Raz. Social	Nota	Deuda Total *	Var.	Actual	Previo	12m
27/05/2024	RUC	2015261570	GRUPO SANTA ELENA S.A.	0.914	104.298.547,76				

Montos expresados en unidades de soles*

Semáforos de los últimos 24 meses



Semáforo	Descripción
	No registra información de deudas
	Mínimo Riesgo: Sin deudas vencidas
	Mediano Riesgo: Deudas con poco atraso*
	Alto Riesgo: Deudas con atraso significativo*

*Semáforo deuda menor: Deuda vencida menor S/ 100 personas naturales o menor S/ 500 personas jurídicas

Verde: 0 <= Sem. < 0.001
 Amarillo: 0.001 <= Sem. <= 2
 Rojo: 2 < Sem. <= 6

Variación	Descripción
	Variación Negativa: La nueva información reportada ha incrementado tu riesgo crediticio
	Variación Positiva: La nueva información ha mejorado tu posición de riesgo
	Variación Porcentual Positiva: El monto total reportado por la SBS/Microfinanzas o número de instituciones financieras ha aumentado
	Variación Porcentual Negativa: El monto total reportado por la SBS/Microfinanzas o número de instituciones financieras ha disminuido
	Aproximadamente igual o igual

Detalle de la deuda SBS/Microfinanzas

Entidad	Deuda Anterior			Deuda a MAY 2024				Rect. (1)	Disc.
	NOV 2023	FEB 2024	ABR 2024	Fecha Inf.	Calif. (2)	Monto *	Días Venc.		
	41.515.628,34	36.535.649,01	37.810.309,22	30/04/2024	CPP	0			
	37.423.604,31	35.360.462,64	36.477.548,49	30/04/2024	CPP	0			
	12.797.945,83	13.112.558,62	11.199.000,00	30/04/2024	CPP	0			
	9.493.453,79	9.147.064,64	9.099.721,01	30/04/2024	CPP	0			
	7.565.562,82	7.370.566,37	8.116.917,46	30/04/2024	NOR	0			
	4.174.410,64	3.510.174,01	3.058.784,87	30/04/2024	CPP	0			
TOTAL	112.970.605,73	105.036.475,29	105.762.281,05			104.298.547,76			

(1) Ver detalle en el cuadro de Rectificaciones SBS

(2) NOR: Normal, CPP: Con Problemas Potenciales, DEF: Deficiente, DUD: Dudoso, PER: Pérdida, SCAL: Sin Calificación

Detalle de la deuda de Otros Créditos

Entidad	Deuda Anterior			Deuda a MAY 2024				Disc.
	NOV 2023	FEB 2024	ABR 2024	Fecha Inf.	Calif. (2)	Monto	Días Venc.	
TOTAL								

(2) NOR: Normal, CPP: Con Problemas Potenciales, DEF: Deficiente, DUD: Dudoso, PER: Pérdida, SCAL: Sin Calificación

Detalle de vencidos

# Doc	Fuente - Acreedor	Monto *	Días Venc.

Utilización de Líneas de Crédito

Instituciones	**	Línea Aprobada	Línea No Utilizada	Línea Utilizada	% L. Uti.
BBVA	TOT		149.811,13		
BANCO PICHINCHA	DES		7.494.000,00		
BANCO PICHINCHA	PRE		722.036,48		
TOTAL			8.365.847,61		0%

**(DES): Descuentos, (PRE): Préstamos, (TOT): Otras Tarjetas de Crédito

Principales Acreedores

Montos expresados en unidades de soles*

Resumen de Deudas

Descripción de la Deuda	Monto *	Días Venc.
Deuda total SBS al 30/04/2024	104.298.547,76	
% Calificación normal	8.52	
Peor Calificación (2)	CPP	
Otros Créditos	0,00	****

Detalle de deuda SBS/Microfinanzas

Institución SBS	Calif. (2)	Saldo *	% Ven.	Días Venc.	Rect.(1)
BCP	CPP	37.274.200,68	0.00		
BBVA	CPP	34.894.695,47	0.00		
BIF	CPP	11.199.000,00	0.00		
BANCO PICHINCHA	CPP	9.214.248,23	0.00		
INTERBANK	NOR	8.882.865,79	0.00		
SCOTIABANK PERU S A A.	CPP	2.833.537,59	0.00		

Deuda Total SBS/MicroFinanzas	104.298.547,76	0
-------------------------------	----------------	---

Detalle de Riesgos SBS/Microfinanzas

Concepto	Saldo *
Deuda Directa	103.950.971,39
Deuda Indirecta	347.576,37
Deuda Castigada	0,00
Deuda Total SBS/MicroFinanzas	104.298.547,76
Línea Tarj.Cred. No utilizada	149.811,13
Total Riesgo SBS/MicroFinanzas	104.448.358,89

Detalle de deuda Otros Créditos

Empresa	Calif. (2)	Saldo *	% Ven.	Días Venc.	Disc.
Deuda Total Otros Créditos		0,00	0		

Detalle de vencidos

# Doc	Fuente - Acreedor	Monto *	Días Venc.
-------	-------------------	---------	------------

Detalle Variación

Montos expresados en unidades de soles*

Resumen de la variación

Descripción de la deuda	20/05/2024	27/05/2024	Variación
Score	0.915	0.914	-0.000
Nro. Entidades SBS/Microf.	6	6	0
Riesgo Total SBS/Microf. *	104.298.547,76	104.298.547,76	
Deuda Directa	103.950.971,39	103.950.971,39	0,00
Deuda Indirecta	347.576,37	347.576,37	0,00
Deuda Castigada	0,00	0,00	0,00

Variación del Riesgo Total SBS/Microf. *	Antes	27/05/2024	Variación
Último Mes	105.762.281,05	104.298.547,76	-1.463.733,29
Último Trimestre	105.036.475,29	104.298.547,76	-737.927,53
Último Semestre	112.970.605,73	104.298.547,76	-8.672.057,97
Último Año	131.280.675,31	104.298.547,76	-26.982.127,55

Calificación SBS/Microf.	20/05/2024	27/05/2024	Variación
% NOR (Normal)	8.52	8.52	0.00
% CPP (Con Problemas Potenciales)	91.48	91.48	0.00
% DEF (Deficiente)	0.00	0.00	0.00
% DUD (Dudoso)	0.00	0.00	0.00
% PER (Pérdida)	0.00	0.00	0.00

Deuda vencida *	20/05/2024	27/05/2024	Variación
Documentos Impagos	74.203,82	0,00	74.203,82



Total deuda vencida	74.203,82	0,00	74.203,82
Deuda por Otros Créditos *	20/05/2024	27/05/2024	Variación
Total deuda otros créditos	0,00	0,00	0,00

Fuente - Acreedor *	20/05/2024	27/05/2024	Variación
Documentos Impagos			74.203,82
AGL INNOVACIONES SOCIEDAD	74.203,82	0,00	-74.203,82
ANONIMA CERRADA			

Posición Histórica

Montos expresados en unidades de soles*

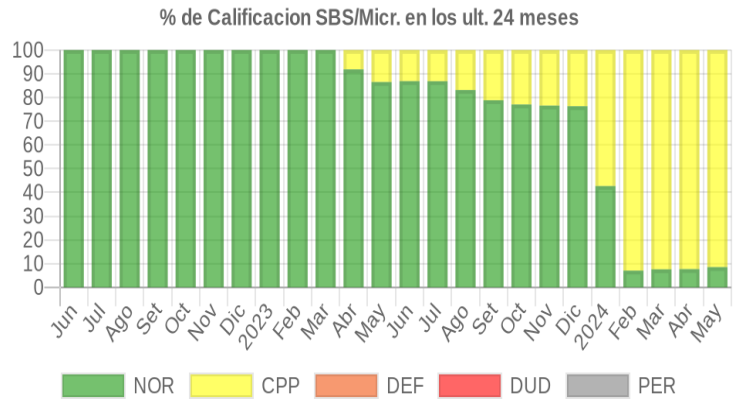
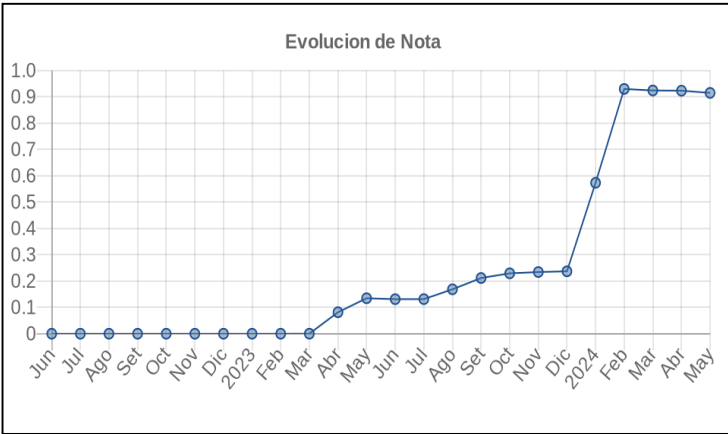
Fecha de Proceso	Sema. Actual	Sem. Riesgo	Var.	Superintendencia de Banca y Seguros (SBS/Microfinan.)				Otros Créditos	Otros Vencidos *				Ctas. Cerr./Anu.		Otros Repor. Negati.		
				# Enti.	Deuda Total *	% Cali. normal	Peor Califi.(2)		Deuda Vencida *	Protestos	Docs. Impagos	Deuda Tributaria	Deuda Laboral	Cta. Cte.		Tar. Créd.	
27/05/2024	●	0.914	☰	6	104.298.547,76	8.52	CPP	0,00	0,00	0,00	0,00	0,00	0,00	0,00	0	0	0
20/05/2024	●	0.915	☰	6	104.298.547,76	8.52	CPP	0,00	0,00	0,00	74.203,82	0,00	0,00	0,00	0	0	0
16/05/2024	●	0.924	☰	6	105.762.281,05	7.67	CPP	0,00	0,00	0,00	74.203,82	0,00	0,00	0,00	0	0	0
26/04/2024	●	0.923	☰	6	105.762.281,05	7.67	CPP	0,00	0,00	0,00	0,00	0,00	0,00	0,00	0	0	0
22/04/2024	●	0.923	☰	6	105.762.281,05	7.67	CPP	0,00	0,00	0,00	17.739,66	0,00	0,00	0,00	0	0	0
20/04/2024	●	0.924	☰	6	104.560.380,19	7.59	CPP	0,00	0,00	0,00	17.739,66	0,00	0,00	0,00	0	0	0
11/04/2024	●	0.924	☰	6	104.560.380,19	7.59	CPP	0,00	0,00	0,00	17.739,66	0,00	0,00	0,00	0	0	0
10/04/2024	●	0.924	☰	6	104.560.380,19	7.59	CPP	0,00	0,00	0,00	17.739,66	0,00	0,00	0,00	0	0	0
04/04/2024	●	0.924	☰	6	104.560.380,19	7.59	CPP	0,00	0,00	0,00	17.739,66	0,00	0,00	0,00	0	0	0
03/04/2024	●	0.924	☰	6	104.560.380,19	7.59	CPP	0,00	0,00	0,00	17.739,66	0,00	0,00	0,00	0	0	0
21/03/2024	●	0.924	☰	6	104.560.380,19	7.59	CPP	0,00	0,00	0,00	0,00	0,00	0,00	0,00	0	0	0
21/02/2024	●	0.929	▼	6	105.036.475,29	7.02	CPP	0,00	0,00	0,00	0,00	0,00	0,00	0,00	0	0	0
07/02/2024	●	0.573	☰	6	106.248.580,64	42.67	CPP	0,00	0,00	0,00	0,00	0,00	0,00	0,00	0	0	0
23/01/2024	●	0.573	☰	6	106.248.580,64	42.67	CPP	0,00	0,00	1.229,75	0,00	0,00	0,00	0,00	0	0	0
19/01/2024	●	0.573	▼	6	106.248.580,64	42.67	CPP	0,00	0,00	0,00	0,00	0,00	0,00	0,00	0	0	0
17/01/2024	●	0.237	☰	6	110.859.310,11	76.30	CPP	0,00	0,00	0,00	0,00	0,00	0,00	0,00	0	0	0
05/01/2024	●	0.237	☰	6	110.859.310,11	76.30	CPP	0,00	0,00	0,00	0,00	0,00	0,00	0,00	0	0	0
22/12/2023	●	0.237	☰	6	110.859.310,11	76.30	CPP	0,00	0,00	0,00	0,00	0,00	0,00	0,37	0	0	0
05/12/2023	●	0.234	☰	6	112.970.605,73	76.57	CPP	0,00	0,00	0,00	0,00	0,00	0,00	0,37	0	0	0
01/12/2023	●	0.234	☰	6	112.970.605,73	76.57	CPP	0,00	0,00	0,00	0,00	0,00	0,00	0,12	0	0	0
27/11/2023	●	0.234	☰	6	112.970.605,73	76.57	CPP	0,00	0,00	0,00	2.357,72	0,00	0,12	0	0	0	
24/11/2023	●	0.234	☰	6	112.970.605,73	76.57	CPP	0,00	0,00	0,00	11.167,77	0,00	0,12	0	0	0	
23/11/2023	●	0.234	☰	6	112.970.605,73	76.57	CPP	0,00	0,00	0,00	2.357,72	0,00	0,12	0	0	0	
10/11/2023	●	0.229	☰	6	113.785.769,51	77.06	CPP	0,00	0,00	0,00	2.357,72	0,00	0,12	0	0	0	
08/11/2023	●	0.229	☰	6	113.785.769,51	77.06	CPP	0,00	0,00	0,00	2.357,72	0,00	0,12	0	0	0	
07/11/2023	●	0.229	☰	6	113.785.769,51	77.06	CPP	0,00	0,00	0,00	2.357,72	0,00	0,12	0	0	0	
03/11/2023	●	0.229	☰	6	113.785.769,51	77.06	CPP	0,00	0,00	0,00	0,00	0,00	0,12	0	0	0	
23/10/2023	●	0.229	☰	6	113.785.769,51	77.06	CPP	0,00	0,00	0,00	0,00	0,00	0,00	0,00	0	0	0
21/09/2023	●	0.211	☰	6	116.305.861,95	78.84	CPP	0,00	0,00	0,00	0,00	0,00	0,00	0,00	0	0	0
24/08/2023	●	0.168	☰	6	116.589.025,83	83.13	CPP	0,00	0,00	0,00	0,00	0,00	0,00	0,00	0	0	0
04/08/2023	●	0.131	☰	6	127.537.309,97	86.86	CPP	0,00	0,00	0,00	0,00	0,00	0,00	0,00	0	0	0
02/08/2023	●	0.131	☰	6	127.537.309,97	86.86	CPP	0,00	0,00	0,00	29.413,84	0,00	0,00	0,00	0	0	0
31/07/2023	●	0.131	☰	6	127.537.309,97	86.86	CPP	0,00	0,00	0,00	30.051,04	0,00	0,00	0,00	0	0	0
25/07/2023	●	0.131	☰	6	127.537.309,97	86.86	CPP	0,00	0,00	0,00	30.051,04	0,00	0,00	0,00	0	0	0
24/07/2023	●	0.131	☰	6	127.537.309,97	86.86	CPP	0,00	0,00	0,00	0,00	0,00	0,00	0,00	0	0	0
06/07/2023	●	0.131	☰	6	131.280.675,31	86.88	CPP	0,00	0,00	0,00	0,00	0,00	0,00	0,00	0	0	0
03/07/2023	●	0.131	☰	6	131.280.675,31	86.88	CPP	0,00	0,00	22.305,92	0,00	0,00	0,00	0,00	0	0	0
22/06/2023	●	0.131	☰	6	131.280.675,31	86.88	CPP	0,00	0,00	22.619,49	0,00	0,00	0,00	0,00	0	0	0
15/06/2023	●	0.134	☰	6	131.141.959,82	86.52	CPP	0,00	0,00	22.619,49	0,00	0,00	0,00	0,00	0	0	0
22/05/2023	●	0.134	☰	6	131.141.959,82	86.52	CPP	0,00	0,00	0,00	0,00	0,00	0,00	0,00	0	0	0
24/04/2023	●	0.081	▼	6	139.910.258,49	91.85	CPP	0,00	0,00	0,00	0,00	0,00	0,00	0,00	0	0	0
03/04/2023	●	0.000	☰	6	142.235.982,48	100.00	NOR	0,00	0,00	0,00	0,00	0,00	0,00	0,00	0	0	0
23/03/2023	●	0.000	☰	6	142.235.982,48	100.00	NOR	0,00	0,00	16.045,72	0,00	0,00	0,00	0,00	0	0	0
22/03/2023	●	0.000	☰	6	142.235.982,48	100.00	NOR	0,00	0,00	16.045,72	2.531,64	0,00	0,00	0,00	0	0	0
20/03/2023	●	0.000	☰	6	146.004.559,54	100.00	NOR	0,00	0,00	16.045,72	2.531,64	0,00	0,00	0,00	0	0	0
17/03/2023	●	0.000	☰	6	146.004.559,54	100.00	NOR	0,00	0,00	0,00	2.531,64	0,00	0,00	0,00	0	0	0
21/02/2023	●	0.000	☰	6	146.004.559,54	100.00	NOR	0,00	0,00	0,00	0,00	0,00	0,00	0,00	0	0	0



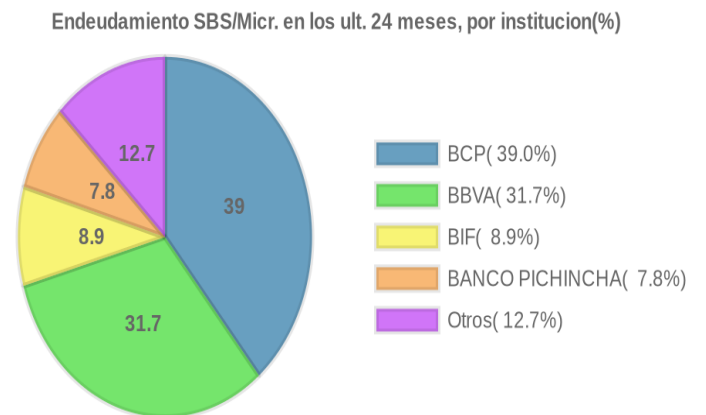
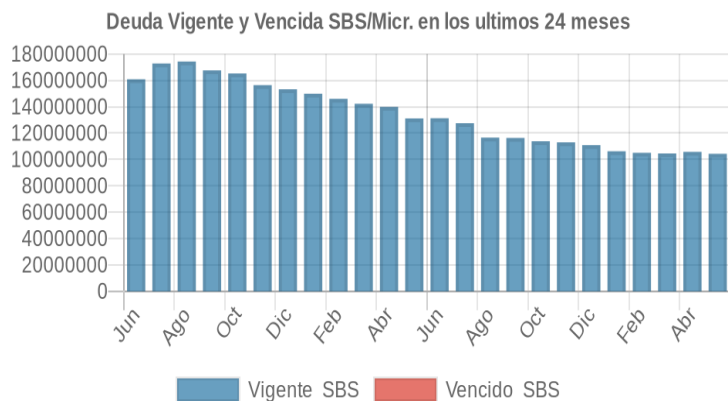
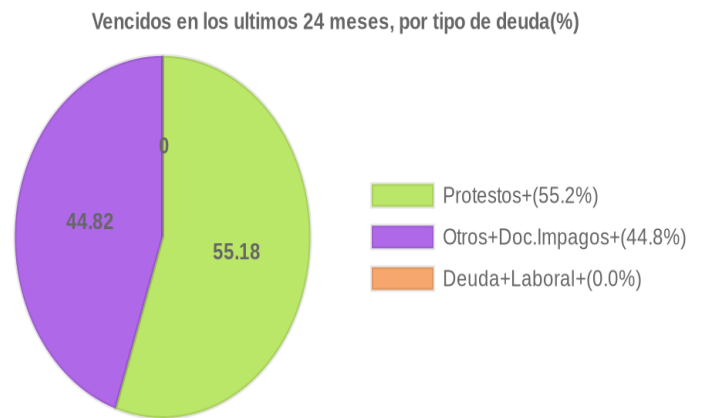
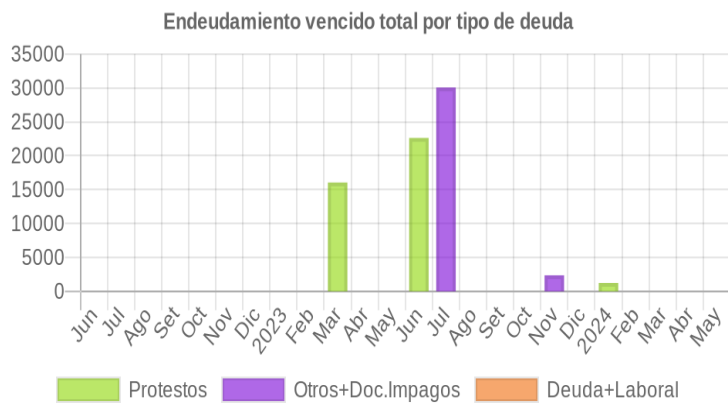
10/02/2023	●	0.000	☰	6	149.894.683,69	100.00	NOR	0,00	0,00	0,00	0,00	0,00	0,00	0	0	0
02/02/2023	●	0.000	☰	6	149.894.683,69	100.00	NOR	0,00	0,00	0,00	2.985,87	0,00	0,00	0	0	0
27/01/2023	●	0.000	☰	6	149.894.683,69	100.00	NOR	0,00	0,00	0,00	0,00	0,00	0,00	0	0	0
23/01/2023	●	0.000	☰	6	149.894.683,69	100.00	NOR	0,00	0,00	0,00	0,00	0,00	0,00	0	0	0
22/12/2022	●	0.000	☰	6	153.243.518,64	100.00	NOR	0,00	0,00	0,00	0,00	0,00	0,00	0	0	0
23/11/2022	●	0.000	☰	6	156.363.275,14	100.00	NOR	0,00	0,00	0,00	0,00	0,00	0,00	0	0	0
24/10/2022	●	0.000	☰	6	165.244.377,68	100.00	NOR	0,00	0,00	0,00	0,00	0,00	0,00	0	0	0
22/09/2022	●	0.000	☰	6	167.566.084,99	100.00	NOR	0,00	0,00	0,00	0,00	0,00	0,00	0	0	0
22/08/2022	●	0.000	☰	7	174.329.405,61	100.00	NOR	0,00	0,00	0,00	0,00	0,00	0,00	0	0	0
22/07/2022	●	0.000	☰	7	172.808.392,15	100.00	NOR	0,00	0,00	0,00	0,00	0,00	0,00	0	0	0
23/06/2022	●	0.000	☰	7	160.824.113,07	100.00	NOR	0,00	0,00	0,00	0,00	0,00	0,00	0	0	0

Gráficos

Montos expresados en unidades de soles*



NOR: Normal, CPP: Con Problemas Potenciales, DEF: Deficiente, DUD: Dudoso, PER: Pérdida, SCAL: Sin Calificación



Reporte de Vencidos

Montos expresados en unidades de soles*

Fuente - Acreedor	FEB 2024			MAR 2024			ABR 2024			MAY 2024		
	# Docs.	Monto *	Dias V.	# Docs.	Monto *	Dias V.	# Docs.	Monto *	Dias V.	# Docs.	Monto *	Dias V.
Protestos Sin Regularizar												
BANCO DE CREDITO DEL PERU		0,00			0,00			0,00			0,00	
AC ELECTRIC S.A.C.		0,00	0		0,00			0,00			0,00	
Total	0			0			0			0		
Documentos Impagos												
EDITORIAL E IMPRENTA ENOTRIA S.A. - ENOTRIA S.A		0,00			0,00			0,00			0,00	
IPESA S.A.C.		0,00			0,00			0,00			0,00	
PRAXAIR PERU SRL		0,00			0,00			0,00	0		0,00	
AGL INNOVACIONES SOCIEDAD ANONIMA CERRADA		0,00			0,00			0,00			0,00	0
FACTOTAL PERU S.A.		0,00			0,00			0,00			0,00	
Total	0			0			0			0		
Deuda Laboral												
AFP INTEGRAL S A		0,00			0,00			0,00			0,00	
Total	0			0			0			0		

Montos expresados en unidades de soles*

Fuente - Acreedor	OCT 2023			NOV 2023			DIC 2023			ENE 2024		
	# Docs.	Monto *	Dias V.	# Docs.	Monto *	Dias V.	# Docs.	Monto *	Dias V.	# Docs.	Monto *	Dias V.
Protestos Sin Regularizar												
BANCO DE CREDITO DEL PERU		0,00			0,00			0,00			0,00	
AC ELECTRIC S.A.C.		0,00			0,00			0,00		1	1.229,75	82
Total	0			0			0			1	1.229,75	82
Documentos Impagos												
EDITORIAL E IMPRENTA ENOTRIA S.A. - ENOTRIA S.A		0,00		1	2.357,72	86		0,00	0		0,00	
IPESA S.A.C.		0,00			0,00	0		0,00			0,00	
PRAXAIR PERU SRL		0,00			0,00			0,00			0,00	
AGL INNOVACIONES SOCIEDAD ANONIMA CERRADA		0,00			0,00			0,00			0,00	
FACTOTAL PERU S.A.		0,00			0,00			0,00			0,00	
Total	0			1	2.357,72	86	0			0		
Deuda Laboral												
AFP INTEGRAL S A		0,00		1	0,12	244	1	0,37	21		0,00	0
Total	0			1	0,12	244	1	0,37	21	0		

Montos expresados en unidades de soles*

Fuente - Acreedor	JUN 2023			JUL 2023			AGO 2023			SET 2023		
	# Docs.	Monto *	Dias V.	# Docs.	Monto *	Dias V.	# Docs.	Monto *	Dias V.	# Docs.	Monto *	Dias V.
Protestos Sin Regularizar												
BANCO DE CREDITO DEL PERU	2	22.619,49	30		0,00	0		0,00			0,00	
AC ELECTRIC S.A.C.		0,00			0,00			0,00			0,00	
Total	2	22.619,49	30	0			0			0		
Documentos Impagos												
EDITORIAL E IMPRENTA ENOTRIA S.A. - ENOTRIA S.A		0,00			0,00			0,00			0,00	
IPESA S.A.C.		0,00			0,00			0,00			0,00	
PRAXAIR PERU SRL		0,00			0,00			0,00			0,00	
AGL INNOVACIONES SOCIEDAD ANONIMA CERRADA		0,00			0,00			0,00			0,00	
FACTOTAL PERU S.A.		0,00		12	30.051,04	10		0,00	0		0,00	
Total	0			12	30.051,04	10	0			0		
Deuda Laboral												
AFP INTEGRAL S A		0,00			0,00			0,00			0,00	
Total	0			0			0			0		

Reporte SBS/Microfinanzas



Montos expresados en unidades de soles*

Última fecha reportada por la SBS : 30/04/2024

ÚLTIMOS 6 MESES		DIC 2023 (SBS: NOV 2023)	ENE 2024 (SBS: DIC 2023)	FEB 2024 (SBS: ENE 2024)	MAR 2024 (SBS: FEB 2024)	ABR 2024 (SBS: MAR 2024)	MAY 2024 (SBS: ABR 2024)
% Porcentaje de Calificación	NOR (Normal)	76.30	42.67	7.02	7.59	7.67	8.52
	CPP (Con Problemas Pote.)	23.70	57.33	92.98	92.41	92.33	91.48
	DEF (Deficiente)	0.00	0.00	0.00	0.00	0.00	0.00
	DUD (Dudoso)	0.00	0.00	0.00	0.00	0.00	0.00
	PER (Pérdida)	0.00	0.00	0.00	0.00	0.00	0.00

Institución	DIC 2023 (SBS: NOV 2023)		ENE 2024 (SBS: DIC 2023)		FEB 2024 (SBS: ENE 2024)		MAR 2024 (SBS: FEB 2024)		ABR 2024 (SBS: MAR 2024)		MAY 2024 (SBS: ABR 2024)	
	Monto *	Dias V.	Monto *	Dias V.	Monto *	Dias V.	Monto *	Dias V.	Monto *	Dias V.	Monto *	Dias V.
BCP	38.788.721,87		35.042.726,61		36.535.649,01		37.285.024,04		37.810.309,22		37.274.200,68	
BBVA	38.191.880,26		37.444.745,84		35.360.462,64		33.587.673,04		36.477.548,49		34.894.695,47	
BIF	13.108.036,90		13.066.792,83		13.112.558,62		13.100.996,74		11.199.000,00		11.199.000,00	
BANCO PICHINCHA	9.211.848,89		9.068.791,28		9.147.064,64		9.358.961,92		9.099.721,01		9.214.248,23	
INTERBANK	7.604.732,33		7.893.097,13		7.370.566,37		7.941.202,54		8.116.917,46		8.882.865,79	
SCOTIABANK PERU S A A.	3.954.089,86		3.732.426,95		3.510.174,01		3.286.521,91		3.058.784,87		2.833.537,59	
BCO SANTANDER PERU												
TOTAL	110.859.310,11		106.248.580,64		105.036.475,29		104.560.380,19		105.762.281,05		104.298.547,76	

Última fecha reportada por la SBS : 30/04/2024

Operación	DIC 2023 (SBS: NOV 2023)		ENE 2024 (SBS: DIC 2023)		FEB 2024 (SBS: ENE 2024)		MAR 2024 (SBS: FEB 2024)		ABR 2024 (SBS: MAR 2024)		MAY 2024 (SBS: ABR 2024)	
	Monto *	Dias V.	Monto *	Dias V.	Monto *	Dias V.	Monto *	Dias V.	Monto *	Dias V.	Monto *	Dias V.
RESUMEN												
- Total Deuda	110.859.310,11		106.248.580,64		105.036.475,29		104.560.380,19		105.762.281,05		104.298.547,76	
- Línea No Utilizada	16.775.630,64		18.595.659,70		18.681.212,90		17.748.456,71		13.547.051,89		15.703.314,73	
- Garantías	114.870.498,00		114.219.954,00		116.508.908,00		115.930.646,00		114.791.658,00		113.612.232,00	
CREDITOS DIRECTOS												
- CRÉDITOS VIGENTES	110.432.470,21		105.860.126,02		104.641.928,79		104.167.372,69		105.416.564,30		103.950.971,39	
-- Corp: Cred. Rev. Línea Tarj. Crédito	66,50		67,84		5.010,12		27.304,37		2.948,24		12.055,06	
-- Corp: Descuentos	7.604.732,33		7.893.097,13		7.370.566,37		7.941.202,54		8.116.917,46		8.882.865,79	
--- Letras	7.604.732,33		7.893.097,13		7.370.566,37		7.941.202,54		8.116.917,46		8.882.865,79	
-- Corp: Préstamos	67.701.632,57		66.278.359,71		65.740.480,39		64.234.977,86		66.476.348,47		66.247.128,18	
--- Revolventes	18.536.000,00		18.536.000,00		11.280.000,00		15.085.000,00		15.004.000,00		15.004.000,00	
--- NoRevolventes	49.165.632,57		47.742.359,71		54.460.480,39		49.149.977,86		51.472.348,47		51.243.128,18	
-- Corp: Factoring	23.817.206,51		20.671.674,69		20.580.194,43		20.957.366,60		20.227.105,61		18.252.757,49	
-- Corp: Arrendamiento Financ	5.249.832,30		4.957.926,65		4.665.677,48		4.371.121,32		4.071.844,52		3.775.164,87	
-- Corp: Otros Créditos	6.059.000,00		6.059.000,00		6.280.000,00		6.635.400,00		6.521.400,00		6.781.000,00	
CREDITOS INDIRECTOS												
- Cartas Fianza Otorgadas	426.839,90		388.454,62		394.546,50		393.007,50		345.716,75		347.576,37	
LINEA NO UTIL. Y CRED. NO DESEMB.												
- LinCred Descuentos	7.472.000,00		7.418.000,00		7.608.000,00		7.560.000,00		7.436.000,00		7.494.000,00	
- LinCred Préstamos	1.408.130,72		1.396.341,10		1.327.999,98		908.763,71		926.854,98		722.036,48	
- LinCred Tarjeta Crédito	149.373,50		148.292,16		152.089,93		151.132,11		148.652,78		149.811,13	
- Otras LinCred	1.228.435,32		2.349.933,90		2.720.145,38		3.252.302,32		392.603,85		1.812.676,75	
- LinCred Esq Multilínea	6.517.691,10		7.283.092,54		6.872.977,61		5.876.258,57		4.642.940,28		5.524.790,37	
GARANTIAS												
- GARANTIAS RECIBIDAS	114.870.503,70		114.219.958,95		116.508.912,75		115.930.650,74		114.791.662,41		113.612.237,53	
-- 1era Hipotecas Inmuebles	84.148.889,20		83.540.746,82		82.650.621,12		82.129.166,09		81.136.929,16		81.769.788,49	
-- 1era GBienes Fácil Realización	18.988.361,52		18.954.396,68		19.073.902,59		19.043.711,63		18.965.718,29		19.559.002,38	
-- Otras Garantías	8.128.019,91		8.128.019,91		8.128.019,91		8.128.019,91		8.128.019,91		8.128.019,91	
-- Otras Gtías No Pref	2.437.729,33		2.437.729,33		5.467.615,33		5.448.499,33		13.527.136,24		2.984.485,50	
-- Gtías No Pref (Avaly Fianza)	1.167.503,74		1.159.066,21		1.188.753,80		1.181.253,78		1.161.878,72		1.170.941,25	

Montos expresados en unidades de soles*

Última fecha reportada por la SBS : 30/04/2024

6 MESES ANTERIORES		JUN 2023 (SBS: MAY 2023)	JUL 2023 (SBS: JUN 2023)	AGO 2023 (SBS: JUL 2023)	SET 2023 (SBS: AGO 2023)	OCT 2023 (SBS: SET 2023)	NOV 2023 (SBS: OCT 2023)
% Porcentaje de Calificación	NOR (Normal)	86.88	86.86	83.13	78.84	77.06	76.57
	CPP (Con Problemas Pote.)	13.12	13.14	16.87	21.16	22.94	23.43
	DEF (Deficiente)	0.00	0.00	0.00	0.00	0.00	0.00
	DUD (Dudoso)	0.00	0.00	0.00	0.00	0.00	0.00
	PER (Pérdida)	0.00	0.00	0.00	0.00	0.00	0.00

Institución	JUN 2023 (SBS: MAY 2023)		JUL 2023 (SBS: JUN 2023)		AGO 2023 (SBS: JUL 2023)		SET 2023 (SBS: AGO 2023)		OCT 2023 (SBS: SET 2023)		NOV 2023 (SBS: OCT 2023)	
	Monto *	Dias V.	Monto *	Dias V.	Monto *	Dias V.	Monto *	Dias V.	Monto *	Dias V.	Monto *	Dias V.
BCP	51.023.568,38		48.870.257,34		47.081.297,55		44.408.939,81		41.233.184,42		41.515.628,34	
BBVA	42.512.590,24		41.219.719,68		41.092.795,02		39.144.205,15		38.554.011,53		37.423.604,31	
BIF	11.333.524,59		11.300.000,00		10.920.000,00		10.920.000,00		12.775.927,18		12.797.945,83	
BANCO PICHINCHA	11.389.207,08		11.251.806,07		3.712.980,54		9.075.383,85		8.934.475,19		9.493.453,79	
INTERBANK	9.135.805,06		9.431.514,31		8.743.253,05		8.148.091,96		7.895.663,07		7.565.562,82	
SCOTIABANK PERU S A A.	5.885.979,96		5.464.012,57		5.038.699,67		4.609.241,18		4.392.508,12		4.174.410,64	
BCO SANTANDER PERU												
TOTAL	131.280.675,31		127.537.309,97		116.589.025,83		116.305.861,95		113.785.769,51		112.970.605,73	

Última fecha reportada por la SBS : 30/04/2024

Operación	JUN 2023 (SBS: MAY 2023)		JUL 2023 (SBS: JUN 2023)		AGO 2023 (SBS: JUL 2023)		SET 2023 (SBS: AGO 2023)		OCT 2023 (SBS: SET 2023)		NOV 2023 (SBS: OCT 2023)	
	Monto *	Dias V.	Monto *	Dias V.	Monto *	Dias V.	Monto *	Dias V.	Monto *	Dias V.	Monto *	Dias V.
RESUMEN												
- Total Deuda	131.280.675,31		127.537.309,97		116.589.025,83		116.305.861,95		113.785.769,51		112.970.605,73	
- Línea No Utilizada	9.480.895,84		9.847.845,45		14.570.933,00		16.334.474,45		20.454.870,97		15.548.341,36	
- Garantías	135.624.243,00		113.617.651,00		111.963.199,00		114.063.661,00		117.173.939,00		118.269.212,00	
CREDITOS DIRECTOS												
- CRÉDITOS VIGENTES	130.858.095,53		127.118.541,88		116.171.752,52		115.882.086,35		113.354.669,49		112.536.142,45	
-- Corp: Cred.Rev.LíneaTarj.Crédito	1.309,29		1.582,17		5.387,00		4.844,22		70,25		69,51	
-- Corp: SobregirosCC					0,07							
-- Corp: Descuentos	9.135.805,06		9.431.514,31		8.743.253,05		8.148.091,96		7.895.663,07		7.565.562,82	
--- Letras	9.135.805,06		9.431.514,31		8.743.253,05		8.148.091,96		7.895.663,07		7.565.562,82	
-- Corp: Préstamos	76.187.196,08		77.896.323,17		73.767.600,65		71.461.981,23		70.059.775,03		69.471.735,62	
--- Revolventes	18.872.000,00		18.872.000,00		18.176.000,00		18.176.000,00		18.176.000,00		18.176.000,00	
--- NoRevolventes	57.315.196,08		59.024.323,17		55.591.600,65		53.285.981,23		51.883.775,03		51.295.735,62	
-- Corp: Factoring	26.123.894,28		24.914.853,26		26.697.477,50		24.331.120,97		23.985.616,11		23.715.514,70	
-- Corp: ArrendamientoFinanc	8.020.683,74		7.474.268,97		6.958.034,25		6.436.047,97		5.913.545,03		5.583.259,80	
-- Corp: OtrosCréditos			7.400.000,00				5.500.000,00		5.500.000,00		6.200.000,00	
-- GranE: Préstamos	3.989.207,08											
--- NoRevolventes	3.989.207,08											
-- GranE: OtrosCréditos	7.400.000,00											
CREDITOS INDIRECTOS												
- CartasFianzaOtorgadas	422.579,78		418.768,09		417.273,31		423.775,60		431.100,02		434.463,28	
LINEA NO UTIL. Y CRED. NO DESEMB.												
- LinCredDescuentos	7.358.000,00		7.256.000,00		7.216.000,00		7.390.000,00		7.586.000,00		7.676.000,00	
- LinCredPréstamos					7.216.000,00		1.881.054,48		2.109.103,15		1.417.294,03	
- LinCredTarjetaCrédito	145.850,72		143.537,83		138.933,00		142.955,78		151.649,75		153.450,49	
- OtrasLinCred	1.977.045,12		2.448.307,62				2.695.745,30		3.283.444,40			
- LinCredEsqMultilínea							4.224.718,89		7.324.673,67		6.301.596,84	
GARANTIAS												
- GARANTIAS RECIBIDAS	135.624.249,26		113.617.656,94		111.963.202,65		114.063.664,77		117.173.943,20		118.269.218,75	
-- 1eraHipotecasInmuebles	71.507.742,51		81.894.062,48		81.442.606,78		83.406.439,05		86.362.812,60		87.387.417,54	
-- 1eraGBienesFácilRealización	14.288.634,17		18.852.502,16		18.827.343,02		18.936.785,28		19.060.065,07		19.116.673,13	
-- OtrasGarantías	10.008.945,90		10.008.945,90		10.008.945,90		10.008.945,90		10.008.945,90		8.128.019,91	
-- OtrasGtíasNoPref	38.669.235,50		1.728.392,77		556.803,34		556.803,34		556.803,34		2.437.729,33	
-- GtíasNoPref(AvalyFianza)	1.149.691,18		1.133.753,63		1.127.503,61		1.154.691,20		1.185.316,29		1.199.378,84	
-- Reprgr. Emergencia Sanitaria	33.524,59											

Reporte SBS/Microfinanzas por entidades

Reportado por : BCP

Última fecha reportada por la SBS : 30/04/2024

Operación	DIC 2023 (SBS: NOV2023)		ENE 2024 (SBS: DIC2023)		FEB 2024 (SBS: ENE2024)		MAR 2024 (SBS: FEB2024)		ABR 2024 (SBS: MAR2024)		MAY 2024 (SBS: ABR2024)	
	Monto *	Dias V.	Monto *	Dias V.	Monto *	Dias V.	Monto *	Dias V.	Monto *	Dias V.	Monto *	Dias V.
Calificación (2)		NOR		CPP		CPP		CPP		CPP		CPP



RESUMEN						
- Total Deuda	38.788.721,87	35.042.726,61	36.535.649,01	37.285.024,04	37.810.309,22	37.274.200,68
- Línea No Utilizada	6.517.691,10	7.283.092,54	6.872.977,61	5.876.258,57	4.642.940,28	5.524.790,37
- Garantías	60.299.036,00	59.935.591,00	61.214.380,00	60.891.318,00	60.056.740,00	58.566.181,00
CREDITOS DIRECTOS						
- CRÉDITOS VIGENTES	38.361.881,97	34.654.271,99	36.141.102,51	36.892.016,54	37.464.592,47	36.926.624,31
-- Corp: Cred.Rev.LíneaTarj.Crédito			4.940,05	27.236,48	2.881,02	11.986,19
-- Corp: Préstamos	28.387.007,25	27.106.792,00	28.662.834,61	30.251.415,94	32.719.027,46	32.634.879,95
--- NoRevolventes	28.387.007,25	27.106.792,00	28.662.834,61	30.251.415,94	32.719.027,46	32.634.879,95
-- Corp: Factoring	9.063.572,77	6.691.192,32	6.671.888,96	5.867.341,72	4.052.485,01	3.645.422,26
-- Corp: ArrendamientoFinanc	911.301,95	856.287,67	801.438,89	746.022,40	690.198,98	634.335,91
CREDITOS INDIRECTOS						
- CartasFianzaOtorgadas	426.839,90	388.454,62	394.546,50	393.007,50	345.716,75	347.576,37
LÍNEA NO UTIL. Y CRED. NO DESEMB.						
- LinCredEsqMultilínea	6.517.691,10	7.283.092,54	6.872.977,61	5.876.258,57	4.642.940,28	5.524.790,37
GARANTÍAS						
- GARANTÍAS RECIBIDAS	60.299.038,98	59.935.593,45	61.214.383,29	60.891.320,60	60.056.741,95	58.566.183,39
-- 1eraHipotecasInmuebles	45.590.365,73	45.260.885,04	43.390.282,97	43.116.527,24	42.409.324,93	42.740.113,11
-- 1eraGBienesFácilRealización	4.699.727,35	4.665.762,51	4.785.268,42	4.755.077,46	4.677.084,12	4.713.564,87
-- OtrasGarantías	8.128.019,91	8.128.019,91	8.128.019,91	8.128.019,91		8.128.019,91
-- OtrasGtíasNoPref	1.880.925,99	1.880.925,99	4.910.811,99	4.891.695,99	12.970.332,90	2.984.485,50

Última fecha reportada por la SBS : 30/04/2024

Operación	JUN 2023 (SBS: MAY2023)		JUL 2023 (SBS: JUN2023)		AGO 2023 (SBS: JUL2023)		SET 2023 (SBS: AGO2023)		OCT 2023 (SBS: SET2023)		NOV 2023 (SBS: OCT2023)	
	Monto *	Días V.	Monto *	Días V.	Monto *	Días V.	Monto *	Días V.	Monto *	Días V.	Monto *	Días V.
Calificación (2)	NOR		NOR		NOR		NOR		NOR		NOR	
RESUMEN												
- Total Deuda	51.023.568,38		48.870.257,34		47.081.297,55		44.408.939,81		41.233.184,42		41.515.628,34	
- Línea No Utilizada							4.224.718,89		7.324.673,67		6.301.596,84	
- Garantías	60.905.677,00		58.845.254,00		58.576.036,00		59.747.139,00		61.066.311,00		61.672.052,00	
CREDITOS DIRECTOS												
- CRÉDITOS VIGENTES	50.600.988,60		48.451.489,25		46.664.024,24		43.985.164,21		40.802.084,40		41.081.165,06	
-- Corp: Préstamos	34.841.032,05		33.595.564,93		31.205.342,38		29.947.389,96		28.686.092,42		29.661.523,99	
--- NoRevolventes	34.841.032,05		33.595.564,93		31.205.342,38		29.947.389,96		28.686.092,42		29.661.523,99	
-- Corp: Factoring	13.497.786,29		12.880.554,04		13.770.930,37		12.640.081,89		11.009.344,65		10.410.445,20	
-- Corp: ArrendamientoFinanc	2.262.170,26		1.975.370,28		1.687.751,49		1.397.692,36		1.106.647,33		1.009.195,87	
CREDITOS INDIRECTOS												
- CartasFianzaOtorgadas	422.579,78		418.768,09		417.273,31		423.775,60		431.100,02		434.463,28	
LÍNEA NO UTIL. Y CRED. NO DESEMB.												
- LinCredEsqMultilínea							4.224.718,89		7.324.673,67		6.301.596,84	
GARANTÍAS												
- GARANTÍAS RECIBIDAS	60.905.678,69		58.845.256,85		58.576.037,93		59.747.140,21		61.066.312,89		61.672.055,45	
-- 1eraHipotecasInmuebles	33.357.263,39		44.272.442,96		44.028.383,18		45.090.043,20		46.285.936,09		46.835.070,59	
-- 1eraGBienesFácilRealización			4.563.867,99		4.538.708,85		4.648.151,11		4.771.430,90		4.828.038,96	
-- OtrasGarantías	10.008.945,90		10.008.945,90		10.008.945,90		10.008.945,90		10.008.945,90		8.128.019,91	
-- OtrasGtíasNoPref	17.539.469,40										1.880.925,99	

Reportado por : BBVA

Última fecha reportada por la SBS : 30/04/2024

Operación	DIC 2023 (SBS: NOV2023)		ENE 2024 (SBS: DIC2023)		FEB 2024 (SBS: ENE2024)		MAR 2024 (SBS: FEB2024)		ABR 2024 (SBS: MAR2024)		MAY 2024 (SBS: ABR2024)	
	Monto *	Días V.	Monto *	Días V.	Monto *	Días V.	Monto *	Días V.	Monto *	Días V.	Monto *	Días V.
Calificación (2)	NOR		NOR		CPP		CPP		CPP		CPP	
RESUMEN												
- Total Deuda	38.191.880,26		37.444.745,84		35.360.462,64		33.587.673,04		36.477.548,49		34.894.695,47	
- Línea No Utilizada	1.377.808,82		2.498.226,06		2.872.235,31		3.403.434,43		541.256,63		1.962.487,88	
- Garantías	24.228.099,00		24.057.027,00		24.658.947,00		24.506.883,00		24.114.051,00		24.297.795,00	
CREDITOS DIRECTOS												
- CRÉDITOS VIGENTES	38.191.880,26		37.444.745,84		35.360.462,64		33.587.673,04		36.477.548,49		34.894.695,47	
-- Corp: Cred.Rev.LíneaTarj.Crédito	66,50		67,84		70,07		67,89		67,22		68,87	
-- Corp: Préstamos	24.881.776,43		24.881.776,43		22.930.581,14		19.980.000,00		19.980.000,00		19.980.000,00	
--- Revolventes	7.256.000,00		7.256.000,00				3.805.000,00		3.805.000,00		3.805.000,00	
--- NoRevolventes	17.625.776,43		17.625.776,43		22.930.581,14		16.175.000,00		16.175.000,00		16.175.000,00	
-- Corp: Factoring	12.925.596,84		12.193.689,54		12.075.746,85		13.269.028,14		16.174.620,60		14.607.335,23	



-- Corp:ArrendamientoFinanc	384.440,49	369.212,03	354.064,58	338.577,01	322.860,67	307.291,37
LINEA NO UTIL. Y CRED. NO DESEMB.						
- LinCredTarjetaCrédito	149.373,50	148.292,16	152.089,93	151.132,11	148.652,78	149.811,13
- OtrasLinCred	1.228.435,32	2.349.933,90	2.720.145,38	3.252.302,32	392.603,85	1.812.676,75
GARANTIAS						
- GARANTIAS RECIBIDAS	24.228.099,34	24.057.027,34	24.658.947,34	24.506.883,34	24.114.051,34	24.297.795,34
-- 1eraHipotecasInmuebles	23.671.296,00	23.500.224,00	24.102.144,00	23.950.080,00	23.557.248,00	23.740.992,00
-- 1eraGBienesFácilRealización						556.803,34
-- OtrasGtiasNoPref	556.803,34	556.803,34	556.803,34	556.803,34	556.803,34	

Última fecha reportada por la SBS : 30/04/2024

Operación	JUN 2023 (SBS: MAY2023)		JUL 2023 (SBS: JUN2023)		AGO 2023 (SBS: JUL2023)		SET 2023 (SBS: AGO2023)		OCT 2023 (SBS: SET2023)		NOV 2023 (SBS: OCT2023)	
	Monto *	Dias V.	Monto *	Dias V.	Monto *	Dias V.	Monto *	Dias V.	Monto *	Dias V.	Monto *	Dias V.
Calificación (2)	NOR		NOR		NOR		NOR		NOR		NOR	
RESUMEN												
- Total Deuda	42.512.590,24		41.219.719,68		41.092.795,02		39.144.205,15		38.554.011,53		37.423.604,31	
- Línea No Utilizada	2.122.895,84		2.591.845,45		138.933,00		2.838.701,08		3.435.094,15		153.450,49	
- Garantías	24.047.188,00		23.721.553,00		23.593.854,00		24.149.348,00		25.519.318,00		25.815.472,00	
CREDITOS DIRECTOS												
- CRÉDITOS VIGENTES	42.512.590,24		41.219.719,68		41.092.795,02		39.144.205,15		38.554.011,53		37.423.604,31	
-- Corp:Cred.Rev.LíneaTarj.Crédito	1.309,29		1.582,17		5.387,00		4.844,22		70,25		69,51	
-- Corp:SobregirosCC					0,07							
-- Corp:Préstamos	29.412.389,08		28.725.529,31		27.717.150,21		27.019.207,42		27.019.207,42		25.596.757,84	
--- Revolventes	7.572.000,00		7.572.000,00		7.256.000,00		7.256.000,00		7.256.000,00		7.256.000,00	
--- NoRevolventes	21.840.389,08		21.153.529,31		20.461.150,21		19.763.207,42		19.763.207,42		18.340.757,84	
-- Corp:Factoring	12.626.107,99		12.034.299,22		12.926.547,13		11.691.039,08		11.120.344,28		11.427.123,67	
-- Corp:ArrendamientoFinanc	472.783,88		458.308,98		443.710,61		429.114,43		414.389,58		399.653,29	
LINEA NO UTIL. Y CRED. NO DESEMB.												
- LinCredTarjetaCrédito	145.850,72		143.537,83		138.933,00		142.955,78		151.649,75		153.450,49	
- OtrasLinCred	1.977.045,12		2.448.307,62				2.695.745,30		3.283.444,40			
GARANTIAS												
- GARANTIAS RECIBIDAS	24.047.188,80		23.721.554,21		23.593.854,37		24.149.348,67		25.519.318,54		25.815.472,81	
-- 1eraHipotecasInmuebles	23.490.385,46		23.164.750,87		23.037.051,03		23.592.545,33		24.962.515,20		25.258.669,47	
-- OtrasGtiasNoPref	556.803,34		556.803,34		556.803,34		556.803,34		556.803,34		556.803,34	

Reportado por : BIF

Última fecha reportada por la SBS : 30/04/2024

Operación	DIC 2023 (SBS: NOV2023)		ENE 2024 (SBS: DIC2023)		FEB 2024 (SBS: ENE2024)		MAR 2024 (SBS: FEB2024)		ABR 2024 (SBS: MAR2024)		MAY 2024 (SBS: ABR2024)	
	Monto *	Dias V.	Monto *	Dias V.	Monto *	Dias V.	Monto *	Dias V.	Monto *	Dias V.	Monto *	Dias V.
Calificación (2)	CPP		CPP		CPP		CPP		CPP		CPP	
RESUMEN												
- Total Deuda	13.108.036,90		13.066.792,83		13.112.558,62		13.100.996,74		11.199.000,00		11.199.000,00	
CREDITOS DIRECTOS												
- CRÉDITOS VIGENTES	13.108.036,90		13.066.792,83		13.112.558,62		13.100.996,74		11.199.000,00		11.199.000,00	
-- Corp:Préstamos	11.280.000,00		11.280.000,00		11.280.000,00		11.280.000,00		11.199.000,00		11.199.000,00	
--- Revolventes	11.280.000,00		11.280.000,00		11.280.000,00		11.280.000,00		11.199.000,00		11.199.000,00	
-- Corp:Factoring	1.828.036,90		1.786.792,83		1.832.558,62		1.820.996,74					

Última fecha reportada por la SBS : 30/04/2024

Operación	JUN 2023 (SBS: MAY2023)		JUL 2023 (SBS: JUN2023)		AGO 2023 (SBS: JUL2023)		SET 2023 (SBS: AGO2023)		OCT 2023 (SBS: SET2023)		NOV 2023 (SBS: OCT2023)	
	Monto *	Dias V.	Monto *	Dias V.	Monto *	Dias V.	Monto *	Dias V.	Monto *	Dias V.	Monto *	Dias V.
Calificación (2)	CPP		CPP		CPP		CPP		CPP		CPP	
RESUMEN												
- Total Deuda	11.333.524,59		11.300.000,00		10.920.000,00		10.920.000,00		12.775.927,18		12.797.945,83	
- Garantías	1.171.589,00		1.171.589,00									
CREDITOS DIRECTOS												
- CRÉDITOS VIGENTES	11.333.524,59		11.300.000,00		10.920.000,00		10.920.000,00		12.775.927,18		12.797.945,83	
-- Corp:Préstamos	11.300.000,00		11.300.000,00		10.920.000,00		10.920.000,00		10.920.000,00		10.920.000,00	
--- Revolventes	11.300.000,00		11.300.000,00		10.920.000,00		10.920.000,00		10.920.000,00		10.920.000,00	
-- Corp:Factoring									1.855.927,18		1.877.945,83	
-- Corp:ArrendamientoFinanc	33.524,59											
GARANTIAS												



- GARANTIAS RECIBIDAS	1.171.589,43	1.171.589,43								
-- OtrasGtiasNoPref	1.171.589,43	1.171.589,43								
-- Reprogr. Emergencia Sanitaria	33.524,59									

Reportado por : BANCO PICHINCHA

Última fecha reportada por la SBS : 30/04/2024

Operación	DIC 2023 (SBS: NOV2023)		ENE 2024 (SBS: DIC2023)		FEB 2024 (SBS: ENE2024)		MAR 2024 (SBS: FEB2024)		ABR 2024 (SBS: MAR2024)		MAY 2024 (SBS: ABR2024)	
	Monto *	Dias V.	Monto *	Dias V.	Monto *	Dias V.	Monto *	Dias V.	Monto *	Dias V.	Monto *	Dias V.
Calificación (2)	CPP		CPP		CPP		CPP		CPP		CPP	
RESUMEN												
- Total Deuda	9.211.848,89		9.068.791,28		9.147.064,64		9.358.961,92		9.099.721,01		9.214.248,23	
- Línea No Utilizada	8.880.130,72		8.814.341,10		8.935.999,98		8.468.763,71		8.362.854,98		8.216.036,48	
- Garantías	9.189.522,00		9.123.110,00		9.356.784,00		9.297.750,00		9.145.247,00		9.216.579,00	
CREDITOS DIRECTOS												
- CRÉDITOS VIGENTES	9.211.848,89		9.068.791,28		9.147.064,64		9.358.961,92		9.099.721,01		9.214.248,23	
-- Corp: Préstamos	3.152.848,89		3.009.791,28		2.867.064,64		2.723.561,92		2.578.321,01		2.433.248,23	
--- NoRevolventes	3.152.848,89		3.009.791,28		2.867.064,64		2.723.561,92		2.578.321,01		2.433.248,23	
-- Corp: OtrosCréditos	6.059.000,00		6.059.000,00		6.280.000,00		6.635.400,00		6.521.400,00		6.781.000,00	
LINEA NO UTIL. Y CRED. NO DESEMB.												
- LinCredDescuentos	7.472.000,00		7.418.000,00		7.608.000,00		7.560.000,00		7.436.000,00		7.494.000,00	
- LinCredPréstamos	1.408.130,72		1.396.341,10		1.327.999,98		908.763,71		926.854,98		722.036,48	
GARANTIAS												
- GARANTIAS RECIBIDAS	9.189.523,67		9.123.111,17		9.356.784,81		9.297.751,47		9.145.248,67		9.216.580,63	
-- 1eraHipotecasInmuebles	9.189.519,93		9.123.107,46		9.356.781,01		9.297.747,69		9.145.244,95		9.216.576,88	
-- GtiasNoPref(AvalyFianza)	3,74		3,71		3,80		3,78		3,72		3,75	

Última fecha reportada por la SBS : 30/04/2024

Operación	JUN 2023 (SBS: MAY2023)		JUL 2023 (SBS: JUN2023)		AGO 2023 (SBS: JUL2023)		SET 2023 (SBS: AGO2023)		OCT 2023 (SBS: SET2023)		NOV 2023 (SBS: OCT2023)	
	Monto *	Dias V.	Monto *	Dias V.	Monto *	Dias V.	Monto *	Dias V.	Monto *	Dias V.	Monto *	Dias V.
Calificación (2)	NOR		NOR		CPP		CPP		CPP		CPP	
RESUMEN												
- Total Deuda	11.389.207,08		11.251.806,07		3.712.980,54		9.075.383,85		8.934.475,19		9.493.453,79	
- Línea No Utilizada	7.358.000,00		7.256.000,00		14.432.000,00		9.271.054,48		9.695.103,15		9.093.294,03	
- Garantías	9.049.318,00		8.923.873,00		8.874.678,00		9.088.674,00		9.329.727,00		9.440.414,00	
CREDITOS DIRECTOS												
- CRÉDITOS VIGENTES	11.389.207,08		11.251.806,07		3.712.980,54		9.075.383,85		8.934.475,19		9.493.453,79	
-- Corp: Préstamos			3.851.806,07		3.712.980,54		3.575.383,85		3.434.475,19		3.293.453,79	
--- NoRevolventes			3.851.806,07		3.712.980,54		3.575.383,85		3.434.475,19		3.293.453,79	
-- Corp: OtrosCréditos			7.400.000,00				5.500.000,00		5.500.000,00		6.200.000,00	
-- GranE: Préstamos	3.989.207,08											
--- NoRevolventes	3.989.207,08											
-- GranE: OtrosCréditos	7.400.000,00											
LINEA NO UTIL. Y CRED. NO DESEMB.												
- LinCredDescuentos	7.358.000,00		7.256.000,00		7.216.000,00		7.390.000,00		7.586.000,00		7.676.000,00	
- LinCredPréstamos					7.216.000,00		1.881.054,48		2.109.103,15		1.417.294,03	
GARANTIAS												
- GARANTIAS RECIBIDAS	9.049.319,49		8.923.873,63		8.874.679,17		9.088.675,05		9.329.727,87		9.440.415,38	
-- 1eraHipotecasInmuebles	9.049.315,81		8.923.870,00		8.874.675,56		9.088.671,35		9.329.724,08		9.440.411,54	
-- GtiasNoPref(AvalyFianza)	3,68		3,63		3,61		3,70		3,79		3,84	

Reportado por : INTERBANK

Última fecha reportada por la SBS : 30/04/2024

Operación	DIC 2023 (SBS: NOV2023)		ENE 2024 (SBS: DIC2023)		FEB 2024 (SBS: ENE2024)		MAR 2024 (SBS: FEB2024)		ABR 2024 (SBS: MAR2024)		MAY 2024 (SBS: ABR2024)	
	Monto *	Dias V.	Monto *	Dias V.	Monto *	Dias V.	Monto *	Dias V.	Monto *	Dias V.	Monto *	Dias V.
Calificación (2)	NOR		NOR		NOR		NOR		NOR		NOR	
RESUMEN												
- Total Deuda	7.604.732,33		7.893.097,13		7.370.566,37		7.941.202,54		8.116.917,46		8.882.865,79	
CREDITOS DIRECTOS												
- CRÉDITOS VIGENTES	7.604.732,33		7.893.097,13		7.370.566,37		7.941.202,54		8.116.917,46		8.882.865,79	
-- Corp: Descuentos	7.604.732,33		7.893.097,13		7.370.566,37		7.941.202,54		8.116.917,46		8.882.865,79	



--- Letras	7.604.732,33	7.893.097,13	7.370.566,37	7.941.202,54	8.116.917,46	8.882.865,79
------------	--------------	--------------	--------------	--------------	--------------	--------------

Última fecha reportada por la SBS : 30/04/2024

Operación	JUN 2023 (SBS: MAY2023)		JUL 2023 (SBS: JUN2023)		AGO 2023 (SBS: JUL2023)		SET 2023 (SBS: AGO2023)		OCT 2023 (SBS: SET2023)		NOV 2023 (SBS: OCT2023)	
	Monto *	Dias V.	Monto *	Dias V.	Monto *	Dias V.	Monto *	Dias V.	Monto *	Dias V.	Monto *	Dias V.
Calificación (2)	NOR		NOR		NOR		NOR		NOR		NOR	
RESUMEN												
- Total Deuda	9.135.805,06		9.431.514,31		8.743.253,05		8.148.091,96		7.895.663,07		7.565.562,82	
- Garantías	19.401.373,00											
CREDITOS DIRECTOS												
- CRÉDITOS VIGENTES	9.135.805,06		9.431.514,31		8.743.253,05		8.148.091,96		7.895.663,07		7.565.562,82	
-- Corp: Descuentos	9.135.805,06		9.431.514,31		8.743.253,05		8.148.091,96		7.895.663,07		7.565.562,82	
--- Letras	9.135.805,06		9.431.514,31		8.743.253,05		8.148.091,96		7.895.663,07		7.565.562,82	
GARANTIAS												
- GARANTIAS RECIBIDAS	19.401.373,33											
-- OtrasGtiasNoPref	19.401.373,33											

Reportado por : SCOTIABANK PERU S A A.

Última fecha reportada por la SBS : 30/04/2024

Operación	DIC 2023 (SBS: NOV2023)		ENE 2024 (SBS: DIC2023)		FEB 2024 (SBS: ENE2024)		MAR 2024 (SBS: FEB2024)		ABR 2024 (SBS: MAR2024)		MAY 2024 (SBS: ABR2024)	
	Monto *	Dias V.	Monto *	Dias V.	Monto *	Dias V.	Monto *	Dias V.	Monto *	Dias V.	Monto *	Dias V.
Calificación (2)	CPP		CPP		CPP		CPP		CPP		CPP	
RESUMEN												
- Total Deuda	3.954.089,86		3.732.426,95		3.510.174,01		3.286.521,91		3.058.784,87		2.833.537,59	
- Garantías	21.153.841,00		21.104.226,00		21.278.797,00		21.234.695,00		21.475.620,00		21.531.677,00	
CREDITOS DIRECTOS												
- CRÉDITOS VIGENTES	3.954.089,86		3.732.426,95		3.510.174,01		3.286.521,91		3.058.784,87		2.833.537,59	
-- Corp: ArrendamientoFinanc	3.954.089,86		3.732.426,95		3.510.174,01		3.286.521,91		3.058.784,87		2.833.537,59	
GARANTIAS												
- GARANTIAS RECIBIDAS	21.153.841,71		21.104.226,99		21.278.797,31		21.234.695,33		21.475.620,45		21.531.678,17	
-- 1eraHipotecasInmuebles	5.697.707,54		5.656.530,32		5.801.413,14		5.764.811,16		6.025.111,28		6.072.106,50	
-- 1eraGBienesFácilRealización	14.288.634,17		14.288.634,17		14.288.634,17		14.288.634,17		14.288.634,17		14.288.634,17	
-- GtiasNoPref(AvalyFianza)	1.167.500,00		1.159.062,50		1.188.750,00		1.181.250,00		1.161.875,00		1.170.937,50	

Última fecha reportada por la SBS : 30/04/2024

Operación	JUN 2023 (SBS: MAY2023)		JUL 2023 (SBS: JUN2023)		AGO 2023 (SBS: JUL2023)		SET 2023 (SBS: AGO2023)		OCT 2023 (SBS: SET2023)		NOV 2023 (SBS: OCT2023)	
	Monto *	Dias V.	Monto *	Dias V.	Monto *	Dias V.	Monto *	Dias V.	Monto *	Dias V.	Monto *	Dias V.
Calificación (2)	CPP		CPP		CPP		CPP		CPP		CPP	
RESUMEN												
- Total Deuda	5.885.979,96		5.464.012,57		5.038.699,67		4.609.241,18		4.392.508,12		4.174.410,64	
- Garantías	21.049.098,00		20.955.382,00		20.918.631,00		21.078.500,00		21.258.583,00		21.341.274,00	
CREDITOS DIRECTOS												
- CRÉDITOS VIGENTES	5.885.979,96		5.464.012,57		5.038.699,67		4.609.241,18		4.392.508,12		4.174.410,64	
-- Corp: Préstamos	633.774,95		423.422,86		212.127,52							
--- NoRevolventes	633.774,95		423.422,86		212.127,52							
-- Corp: ArrendamientoFinanc	5.252.205,01		5.040.589,71		4.826.572,15		4.609.241,18		4.392.508,12		4.174.410,64	
GARANTIAS												
- GARANTIAS RECIBIDAS	21.049.099,52		20.955.382,82		20.918.631,18		21.078.500,84		21.258.583,90		21.341.275,11	
-- 1eraHipotecasInmuebles	5.610.777,85		5.532.998,65		5.502.497,01		5.635.179,17		5.784.637,23		5.853.265,94	
-- 1eraGBienesFácilRealización	14.288.634,17		14.288.634,17		14.288.634,17		14.288.634,17		14.288.634,17		14.288.634,17	
-- GtiasNoPref(AvalyFianza)	1.149.687,50		1.133.750,00		1.127.500,00		1.154.687,50		1.185.312,50		1.199.375,00	

Reportado por : BCO SANTANDER PERU

Última fecha reportada por la SBS : 30/04/2024

Operación	DIC 2023 (SBS: NOV2023)		ENE 2024 (SBS: DIC2023)		FEB 2024 (SBS: ENE2024)		MAR 2024 (SBS: FEB2024)		ABR 2024 (SBS: MAR2024)		MAY 2024 (SBS: ABR2024)	
	Monto *	Dias V.	Monto *	Dias V.	Monto *	Dias V.	Monto *	Dias V.	Monto *	Dias V.	Monto *	Dias V.
Calificación (2)												
RESUMEN												



Última fecha reportada por la SBS : 30/04/2024

Operación	JUN 2023 (SBS: MAY2023)		JUL 2023 (SBS: JUN2023)		AGO 2023 (SBS: JUL2023)		SET 2023 (SBS: AGO2023)		OCT 2023 (SBS: SET2023)		NOV 2023 (SBS: OCT2023)	
	Monto *	Días V.	Monto *	Días V.	Monto *	Días V.	Monto *	Días V.	Monto *	Días V.	Monto *	Días V.
Calificación (2)												
RESUMEN												

Rectificaciones SBS

Entidad	Periodo SBS	Cuenta	Concepto Rectificación	Dice	Debe Decir
---------	-------------	--------	------------------------	------	------------

Aval/Codeudor

Montos expresados en unidades de soles*

Es Avalista de:				Información reportada por la SBS al 31/03/2024
Tipo Doc	Nro Documento	Nombre/Razón Social	Act	Pre 12m

Montos expresados en unidades de soles*

Quiénes lo Avalan:				Información reportada por la SBS al 31/03/2024
Tipo Doc	Nro Documento	Nombre/Razón Social	Act	Pre 12m

Montos expresados en unidades de soles*

Es Avalista de:				Información Reportada por Entidades de Microfinanzas / Otros Créditos
Tipo Doc	Nro Documento	Nombre/Razón Social	Act	Pre 12m

Montos expresados en unidades de soles*

Quiénes lo Avalan:				Información Reportada por Entidades de Microfinanzas / Otros Créditos
Tipo Doc	Nro Documento	Nombre/Razón Social	Act	Pre 12m

Documentos Protestados como Deudor/Aceptante

Montos expresados en unidades*

Reportado por la Cámara de Comercio de Lima (CCL)

Documentos Protestados sin Regularizar			
	# Doc	Monto (S/) *	Max Días Venc.
Total:	0	0,00	

Tipo de Cambio 3.747

Nro. Secuencia	Tip. Reg.	Acreedor/Girador	Tipo Doc.	Moneda	Monto *	Monto * (S/)	Boletín	F. Protesto	F. Venc	Días Venc.
----------------	-----------	------------------	-----------	--------	---------	--------------	---------	-------------	---------	------------

**PR: Protestos, CJ: Cobranza Judicial, MO: Moras, PP: Procesos Penales

Montos expresados en unidades*

Reportado por la Cámara de Comercio de Lima (CCL)

Documentos Protestados Regularizados		
	# Doc	Monto (S/) *
Total:	4	39.670,45

Nro. Secuencia	Tip. Reg.	Acreedor/Girador	Tipo Doc.	Moneda	Monto *	Monto * (S/)	Boletín	F. Protesto	F. Venc.	F. Reg
121663		AC ELECTRIC S.A.C.	FAN	S/.	1.229,75	1.229,75	01/2024	17/01/2024	10/11/2023	05/02/2024
96273		BANCO DE CREDITO DEL PERU	FAN	US\$	4.604,53	17.078,20	06/2023	12/06/2023	31/05/2023	03/07/2023
96274		BANCO DE CREDITO DEL PERU	FAN	US\$	1.543,74	5.725,73	06/2023	13/06/2023	01/06/2023	03/07/2023
80022		BANCO DE CREDITO DEL PERU	FAN	US\$	4.215,90	15.636,77	01/2023	06/01/2023	27/12/2022	30/03/2023

**PR: Protestos, CJ: Cobranza Judicial, MO: Moras, PP: Procesos Penales

Detalle de Vencidos

Comercio Exterior

Montos expresados en unidades de dólares

Muestra información reportada por la SUNAT desde el 07/02/2011

Resumen por Ejercicio

Ejercicio	Actividad	Número de Operaciones	Importe USD *	N° Países	3 países con mayor número de operaciones
2024	IMPORTACIÓN	34	3.661.436,87	16	CHINA, CZECH REPUBLIC, GERMANY
2023	IMPORTACIÓN	37	3.280.816,14	16	CHINA, UNITED STATES, UNITED KINGDOM
2022	IMPORTACIÓN	61	4.361.382,85	17	CHINA, UNITED STATES, SPAIN
2021	IMPORTACIÓN	55	1.360.538,74	21	NETHERLANDS, UNITED STATES, ITALY
2020	EXPORTACIÓN	1	640,47	1	NETHERLANDS
	IMPORTACIÓN	67	4.130.430,68	14	CHINA, NETHERLANDS, UNITED STATES

Resumen por Meses

Actividad	Ejercicio	Mes	Número de Operaciones	Importe USD *	N° Países	3 países con mayor número de operaciones	
EXPORTACIÓN	2020	FEBRERO	1	640,47	1	NETHERLANDS	
IMPORTACIÓN	2024	MAYO	12	963.572,75	14	CHINA, CZECH REPUBLIC, GERMANY	
		ABRIL	14	1.594.857,03	2	CHINA, NETHERLANDS	
		MARZO	6	1.007.912,14	1	CHINA	
			FEBRERO	1	5.758,95	1	ISRAEL
			ENERO	1	89.336,00	1	CHINA
	2023	DICIEMBRE	2	178.672,00	1	CHINA	
		NOVIEMBRE	2	114.182,01	1	CHINA	
		OCTUBRE	4	600.861,92	1	CHINA	
		SETIEMBRE	7	803.455,94	6	CHINA, NETHERLANDS, UKRAINE	
		AGOSTO	2	171.112,00	1	CHINA	
		JULIO	1	23.875,23	6	CANADA, CHINA, UNITED KINGDOM	
		MAYO	4	367.400,09	2	CHINA, UNITED KINGDOM	
		ABRIL	4	36.486,42	6	UNITED STATES, BRAZIL, CHINA	
		MARZO	7	649.406,63	8	CHINA, UNITED STATES, UNITED KINGDOM	
		FEBRERO	1	6.060,86	1	UNITED STATES	
		ENERO	3	329.303,04	2	CHINA, SPAIN	
		2022	DICIEMBRE	3	381.338,60	3	BRAZIL, CHINA, NETHERLANDS
			NOVIEMBRE	4	56.497,66	3	CHINA, ITALY, UNITED STATES
			OCTUBRE	6	345.740,51	3	CHINA, UNITED STATES, DENMARK
	SETIEMBRE		8	998.767,43	6	CHINA, SPAIN, NETHERLANDS	
	AGOSTO		7	256.195,19	6	BRAZIL, CHINA, UNITED STATES	
	JULIO		2	64.372,00	8	CHINA, GERMANY, SPAIN	
	JUNIO		4	350.870,35	8	UNITED STATES, SWITZERLAND, CHINA	
	MAYO	5	561.554,23	4	CHINA, SPAIN, ITALY		
	ABRIL	4	662.298,96	4	SPAIN, NETHERLANDS, CHINA		
	MARZO	5	272.833,11	4	UNITED STATES, BRAZIL, SPAIN		
	FEBRERO	6	133.656,24	6	CHINA, UNITED STATES, ITALY		
ENERO	7	277.257,58	7	CHINA, BRAZIL, UNITED STATES			

2021	DICIEMBRE	4	43.176,18	10	NETHERLANDS,POLAND,UKRAINE	
	NOVIEMBR	3	40.341,96	2	ITALY,CHINA	
	OCTUBRE	6	491.230,13	4	UNITED STATES,ARGENTINA,BRAZIL	
	SETIEMBRE	6	53.348,49	10	NETHERLANDS,CHINA,GERMANY	
	AGOSTO	7	158.924,00	15	CHINA,ITALY,NETHERLANDS	
	JULIO	3	17.728,59	3	GERMANY,NETHERLANDS,UNITED STATES	
	JUNIO	3	60.519,94	2	UNITED STATES,NETHERLANDS	
	MAYO	8	164.281,37	3	NETHERLANDS,UNITED STATES,CHINA	
	ABRIL	2	174.595,22	2	NETHERLANDS,UNITED STATES	
	MARZO	5	46.991,29	4	NETHERLANDS,UNITED STATES,BRAZIL	
	FEBRERO	3	53.382,04	3	BRAZIL,CHILE,NETHERLANDS	
	ENERO	5	56.018,54	3	NETHERLANDS,ISRAEL,ITALY	
	2020	DICIEMBRE	8	304.912,57	8	CHINA,UNITED STATES,BRAZIL
		NOVIEMBR	2	253.677,99	2	CZECH REPUBLIC,SPAIN
		OCTUBRE	5	390.756,15	4	CHINA,NETHERLANDS,UNITED STATES
		SETIEMBRE	6	452.355,74	4	CHINA,SPAIN,NETHERLANDS
		AGOSTO	4	72.726,83	3	NETHERLANDS,UNITED STATES,CHINA
JULIO		6	476.373,59	4	CHINA,SPAIN,ISRAEL	
JUNIO		5	393.907,56	4	CHINA,DENMARK,SPAIN	
MAYO		3	36.421,60	2	UNITED STATES,BRAZIL	
ABRIL		5	743.183,92	3	CHINA,NETHERLANDS,UNITED STATES	
MARZO	3	26.115,91	4	NETHERLANDS,UNITED STATES,BRAZIL		
FEBRERO	11	599.062,30	7	CHINA,NETHERLANDS,UNITED STATES		
ENERO	9	380.936,54	5	CHINA,NETHERLANDS,BRAZIL		

PUBLICACIÓN DIARIO "EL PERUANO"

Reporte Otros Créditos

Institución	DIC 2023		ENE 2024		FEB 2024		MAR 2024		ABR 2024		MAY 2024	
	Monto *	Dias V.	Monto *	Dias V.	Monto *	Dias V.	Monto *	Dias V.	Monto *	Dias V.	Monto *	Dias V.

Institución	JUN 2023		JUL 2023		AGO 2023		SET 2023		OCT 2023		NOV 2023	
	Monto *	Dias V.	Monto *	Dias V.	Monto *	Dias V.	Monto *	Dias V.	Monto *	Dias V.	Monto *	Dias V.

Reporte Otros Créditos por entidades

Sin Información