



Reporte de Deudas

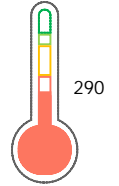
El reporte contiene solo los títulos seleccionados

- Información General
- Consulta Rápida
- Principales Acreedores
- Detalle Variación
- Posición Histórica
- Gráficos
- Rep. Vencidos
- Rep. SBS/Microf.
- SBS/Microf. Entidades
- Rectificaciones SBS
- Avalados/Avalistas
- Hechos de Importancia
- Documentos CCL
- Detalle de Vencidos
- Comercio Exterior
- Otros Créditos
- Otros Créd. Entidades
- Otros Rep. Negativos

RUC 20538753948 - CORPORACION NAWI TAAPAY SOCIEDAD ANONIMA CERRADA - CORPORACION NAWI

Fecha Proceso	Tipo Doc.	N. Doc.	Nota	Deuda Total *	Var.	Actual	Previo	12m
07/03/2024	RUC	20538753948	4.000	182.065,51		●	●	●

Score Sentinel



Puntaje Bajo

*** La persona consultada cuenta con los siguientes créditos e indicadores.**

Está Avalado

Sentinel Sabio

Bancarizado: SI

Recomendación de Sentinel Sabio

Evaluación Crediticia



RECHAZAR
Producto Genérico

Detalle:

- Calificación Def, Dud, Per en los 12 meses
- Deuda castigada mayor a S/.100 en los últimos 12 meses
- El promedio de deudas negativas (Sunat,AFP,Protestos) representa mas del 5% del promedio deuda en el SF en los últimos 3 meses

Cuota Estimada Mensual

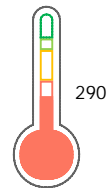
S/ 0.00



Score Sentinel

Nivel de Riesgo

Puntaje Bajo



Recomendación:

Estadísticamente, en este nivel de score, 31 de 100 empresas podrian caer en incumplimiento en los próximos 12

Información General

Datos Principales

24/01/2024: Última actualización de información reportada por SUNAT

Razón Social:	CORPORACION NAWI TAAPAY SOCIEDAD ANONIMA CERRADA - CORPORACION NAWI TA		
Nombre Comercial:	NAWI S.A.C.		
Tipo de Contribuyente:	SOCIEDAD ANONIMA CERRADA		
Estado de Contribuyente:	ACTIVO	Condición del Contribuyente:	HABIDO
Inicio de Actividades:	24/03/2017		
Tamaño contribuyente:	MEDIANO	Dependencia:	INTENDENCIA LIMA MEPECO
Actividad Económica Principal	ELAB. FRUTAS, LEG. Y HORTALIZAS.		
Actividad Económica Secundaria 1	ACTIVIDADES DE CONTABILIDAD	Actividad Económica Secundaria 2	EXT. DE MIN. METALIFEROS NO FER
Fecha Inscripción RRPP:	06/12/2010	Número de Partida Registral:	-
Folio:	-	Asiento:	-

Agente de retención

Direcciones Registradas

Dirección	Fuente
MZA. LL. LTE. 6 ASENTAMIENTO HUMANO EL SOL DE SANTA ANITA SANTA ANITA - LIMA - LIMA (A ESPALDA DEL RESTAURANT EL CUSQUEÑO)	SUNAT - DOMICILIO FISCAL
MZA. E1 A.H. CIRCUNVALACION AAHH LUIS TAMBO GRANDE - PIURA - PIURA (00006 CPME. CRUZETA)	SUNAT - S.PRODUCTIVA
CALLE EX FERROCARRIL KM. 1.2 SAN GRACIANO AUCALLAMA - HUARAL - LIMA	SUNAT - SUCURSAL
CALLE FRAY ANTONIO ZEGARR MZA. Ñ. LTE. 3-A C.P. SAN RAMON DE PANGO A PANGO - SATIPO - JUNIN	SUNAT - S.PRODUCTIVA
CARRETERA LA UNION NRO. S/N A.V. AAVV LA UNION PANGO A - SATIPO - JUNIN	SUNAT - S.PRODUCTIVA

Representantes Legales

Nro Documento	Nombre de Representante	Act	Pre	12m	Fecha desde que ocupa Cargo	Cargo
72698857	RIOS PAREDES ALEJANDRO ISMAEL	<input checked="" type="checkbox"/>	<input checked="" type="checkbox"/>	<input type="checkbox"/>	22/03/2021	GERENTE GENERAL

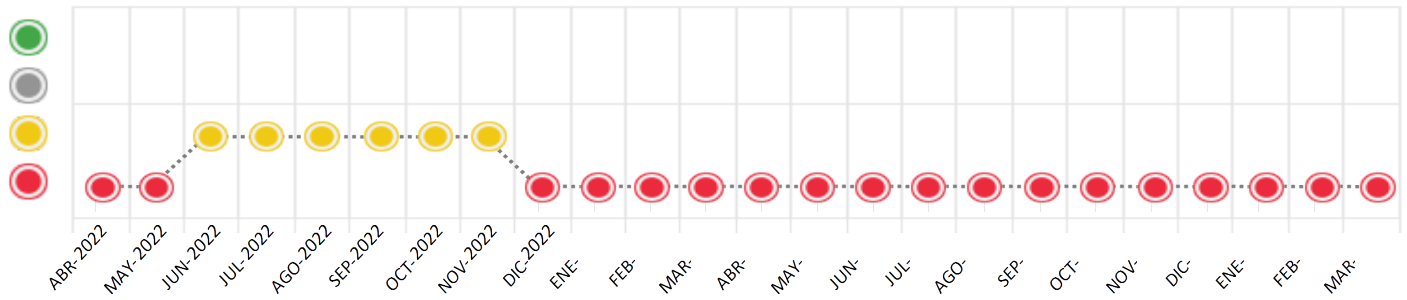
Consulta Rápida

Documento de identidad consultado

Fecha Proceso	Tipo Doc.	N. Doc.	Nombre o Raz. Social	Nota	Deuda Total *	Var.	Actual	Previo	12m
07/03/2024	RUC	20538753948	CORPORACION NAWI TAAPAY SOCIEDAD ANONIMA CERRADA - C	4.000	182.065,51				

Montos expresados en unidades de soles*

Semáforos de los últimos 24 meses



Semáforo	Descripción
	No registra información de deudas
	Mínimo Riesgo: Sin deudas vencidas
	Mediano Riesgo: Deudas con poco atraso*
	Alto Riesgo: Deudas con atraso significativo*

*Semáforo deuda menor: Deuda vencida menor S/ 100 personas naturales o menor S/ 500 personas jurídicas

Verde: 0 <= Sem. < 0.001
 Amarillo: 0.001 <= Sem. <= 2
 Rojo: 2 < Sem. <= 6

Variación	Descripción
	Variación Negativa: La nueva información reportada ha incrementado tu riesgo crediticio
	Variación Positiva: La nueva información ha mejorado tu posición de riesgo
	Variación Porcentual Positiva: El monto total reportado por la SBS/Microfinanzas o número de instituciones financieras ha aumentado
	Variación Porcentual Negativa: El monto total reportado por la SBS/Microfinanzas o número de instituciones financieras ha disminuido
	Aproximadamente igual o igual

Detalle de la deuda SBS/Microfinanzas

Entidad	Deuda Anterior			Deuda a MAR 2024				Rect. (1)	Disc.
	SET 2023	DIC 2023	FEB 2024	Fecha Inf.	Calif. (2)	Monto *	Días Venc.		
TOTAL	151.490,68	151.492,04	151.494,29	31/01/2024	PER	0	460		

(1) Ver detalle en el cuadro de Rectificaciones SBS

(2) NOR: Normal, CPP: Con Problemas Potenciales, DEF: Deficiente, DUD: Dudoso, PER: Pérdida, SCAL: Sin Calificación

Detalle de la deuda de Otros Créditos

Entidad	Deuda Anterior			Deuda a MAR 2024				Disc.
	SET 2023	DIC 2023	FEB 2024	Fecha Inf.	Calif. (2)	Monto	Días Venc.	
TOTAL								

(2) NOR: Normal, CPP: Con Problemas Potenciales, DEF: Deficiente, DUD: Dudoso, PER: Pérdida, SCAL: Sin Calificación

Detalle de vencidos

# Doc	Fuente - Acreedor	Monto *	Días Venc.
	Protestos Sin Regularizar	26.762,40	401
2	CARTONES VILLA MARINA S.A.	26.762,40	401
	Documentos Impagos	496,82	1,629
12	CLARO SERVICIOS	496,82	1,629
	Deuda Laboral	3.312,00	401
7	AFP INTEGRA S A	2.528,75	401
4	PRIMA AFP S.A.	650,48	401
1	AFP HABITAT S.A.	132,77	401

Utilización de Líneas de Crédito

Instituciones	**	Línea Aprobada	Línea No Utilizada	Línea Utilizada	% L. Ut.
TOTAL					0%

**Tipo de Crédito

Principales Acreedores

Montos expresados en unidades de soles*

Resumen de Deudas

Descripción de la Deuda	Monto *	Días
Deuda total SBS al 31/01/2024	151.494,29	
% Calificación normal	0.00	
Peor Calificación (2)	PER	
Otros Créditos	0,00	****
Deuda vencida		
SBS/Microf.	151.494,29	460
Protestos Sin Regularizar	26.762,40	401
Documentos Impagos	496,82	1,629
Deuda Laboral	3.312,00	401
Total deuda vencida	182.065,51	

Detalle de deuda SBS/Microfinanzas

Institución SBS	Calif. (2)	Saldo *	% Ven.	Días Venc.	Rect.(1)
BCP	PER	151.494,29	100.00	460	
Deuda Total SBS/MicroFinanzas		151.494,29	100.00		

Detalle de Riesgos SBS/Microfinanzas

Concepto	Saldo *
Deuda Directa	0,00
Deuda Indirecta	0,00
Deuda Castigada	151.494,29
Deuda Total SBS/MicroFinanzas	151.494,29
Línea Tarj.Cred. No utilizada	0,00
Total Riesgo SBS/MicroFinanzas	151.494,29

Detalle de deuda Otros Créditos

Empresa	Calif. (2)	Saldo *	% Ven.	Días Venc.	Disc.
Deuda Total Otros Créditos		0,00	100.00		

Detalle de vencidos

# Doc	Fuente - Acreedor	Monto *	Días Venc.
	Protestos Sin Regularizar	26.762,40	401
2	CARTONES VILLA MARINA S.A.	26.762,40	401
	Documentos Impagos	496,82	1,629
12	CLARO SERVICIOS	496,82	1,629
	Deuda Laboral	3.312,00	401
7	AFP INTEGRAL S A	2.528,75	401
4	PRIMA AFP S.A.	650,48	401
1	AFP HABITAT S.A.	132,77	401

Detalle Variación

Montos expresados en unidades de soles*

Resumen de la variación

Descripción de la deuda	01/03/2024	07/03/2024	Variación
Score	4.000	4.000	0.000
Nro. Entidades SBS/Microf.	1	1	0
Riesgo Total SBS/Microf. *	151.494,29	151.494,29	
Deuda Directa	0,00	0,00	0,00
Deuda Indirecta	0,00	0,00	0,00
Deuda Castigada	151.494,29	151.494,29	0,00



Variación del Riesgo Total SBS/Microf. *	Antes	07/03/2024	Variación
Último Mes	151.494,29	151.494,29	0,00
Último Trimestre	151.492,04	151.494,29	2,25
Último Semestre	151.490,68	151.494,29	3,61
Último Año	155.823,36	151.494,29	-4.329,07

Calificación SBS/Microf.	01/03/2024	07/03/2024	Variación
% NOR (Normal)	0.00	0.00	0.00
% CPP (Con Problemas Potenciales)	0.00	0.00	0.00
% DEF (Deficiente)	0.00	0.00	0.00
% DUD (Dudoso)	0.00	0.00	0.00
% PER (Pérdida)	100.00	100.00	0.00

Deuda vencida *	01/03/2024	07/03/2024	Variación
Deuda Laboral	3.288,07	3.312,00	
Total deuda vencida	3.288,07	3.312,00	23,93

Deuda por Otros Créditos *	01/03/2024	07/03/2024	Variación
Total deuda otros créditos	0,00	0,00	0,00

Detalle de la variación

Fuente - Acreedor *	01/03/2024	07/03/2024	Variación
Deuda Laboral			23,93
AFP INTEGRAL S A	2.504,82	2.528,75	23,93

Posición Histórica

Montos expresados en unidades de soles*

Fecha de Proceso	Sema. Actual	Sem. Riesgo	Var.	Superintendencia de Banca y Seguros (SBS/Microfinan.)					Otros Créditos	Otros Vencidos *				Ctas. Cerr./Anu.		Otros Repor. Negati.
				# Enti.	Deuda Total *	% Cali. normal	Peor Califi.(2)	Deuda Vencida *		Protestos	Docs. Impagos	Deuda Tributaria	Deuda Laboral	Cta. Cte.	Tar. Cred.	
07/03/2024	●	4.000	☰	1	151.494,29	0.00	PER	151.494,29	0,00	26.762,40	496,82	0,00	3.312,00	0	0	0
01/03/2024	●	4.000	☰	1	151.494,29	0.00	PER	151.494,29	0,00	26.762,40	496,82	0,00	3.288,07	0	0	0
21/02/2024	●	4.000	☰	1	151.494,29	0.00	PER	151.494,29	0,00	26.932,32	496,82	0,00	3.288,07	0	0	0
16/02/2024	●	4.000	☰	1	151.491,14	0.00	PER	151.491,14	0,00	26.932,32	496,82	0,00	3.288,07	0	0	0
02/02/2024	●	4.000	☰	1	151.491,14	0.00	PER	151.491,14	0,00	26.932,32	496,82	0,00	3.288,07	0	0	0
01/02/2024	●	4.000	☰	1	151.491,14	0.00	PER	151.491,14	0,00	26.932,32	496,82	0,00	3.267,84	0	0	0
21/01/2024	●	4.000	☰	1	151.491,14	0.00	PER	151.491,14	0,00	26.259,72	496,82	0,00	3.267,84	0	0	0
19/01/2024	●	4.000	☰	1	151.491,14	0.00	PER	151.491,14	0,00	26.259,72	496,82	0,00	3.267,84	0	0	0
17/01/2024	●	4.000	☰	1	151.492,04	0.00	PER	151.492,04	0,00	26.259,72	496,82	0,00	3.267,84	0	0	0
05/01/2024	●	4.000	☰	1	151.492,04	0.00	PER	151.492,04	0,00	26.259,72	496,82	0,00	3.267,84	0	0	0
03/01/2024	●	4.000	☰	1	151.492,04	0.00	PER	151.492,04	0,00	26.259,72	496,82	0,00	2.831,02	0	0	0
27/12/2023	●	4.000	☰	1	151.492,04	0.00	PER	151.492,04	0,00	26.450,88	496,82	0,00	2.831,02	0	0	0
22/12/2023	●	4.000	☰	1	151.492,04	0.00	PER	151.492,04	0,00	26.450,88	496,82	0,00	2.505,78	0	0	0
18/12/2023	●	4.000	☰	1	151.495,42	0.00	PER	151.495,42	0,00	26.450,88	496,82	0,00	2.505,78	0	0	0
05/12/2023	●	4.000	☰	1	151.495,42	0.00	PER	151.495,42	0,00	26.450,88	496,82	0,00	2.505,78	0	0	0
01/12/2023	●	4.000	☰	1	151.495,42	0.00	PER	151.495,42	0,00	26.450,88	496,82	0,00	2.075,13	0	0	0
23/11/2023	●	4.000	☰	1	151.495,42	0.00	PER	151.495,42	0,00	27.173,04	496,82	0,00	2.075,13	0	0	0
17/11/2023	●	4.000	☰	1	151.493,93	0.00	PER	151.493,93	0,00	27.173,04	496,82	0,00	2.075,13	0	0	0
03/11/2023	●	4.000	☰	1	151.493,93	0.00	PER	151.493,93	0,00	27.173,04	496,82	0,00	2.075,13	0	0	0
02/11/2023	●	4.000	☰	1	151.493,93	0.00	PER	151.493,93	0,00	27.173,04	496,82	0,00	1.647,82	0	0	0
23/10/2023	●	4.000	☰	1	151.493,93	0.00	PER	151.493,93	0,00	26.904,00	496,82	0,00	1.647,82	0	0	0
20/10/2023	●	4.000	☰	1	151.490,68	0.00	PER	151.490,68	0,00	26.904,00	496,82	0,00	1.647,82	0	0	0
13/10/2023	●	4.000	☰	1	151.490,68	0.00	PER	151.490,68	0,00	26.904,00	496,82	1.000,00	4.653,82	0	0	0
09/10/2023	●	4.000	☰	1	151.490,68	0.00	PER	151.490,68	0,00	26.904,00	496,82	1.000,00	4.653,82	0	0	0
04/10/2023	●	4.000	☰	1	151.490,68	0.00	PER	151.490,68	0,00	26.904,00	496,82	998,00	4.648,82	0	0	0



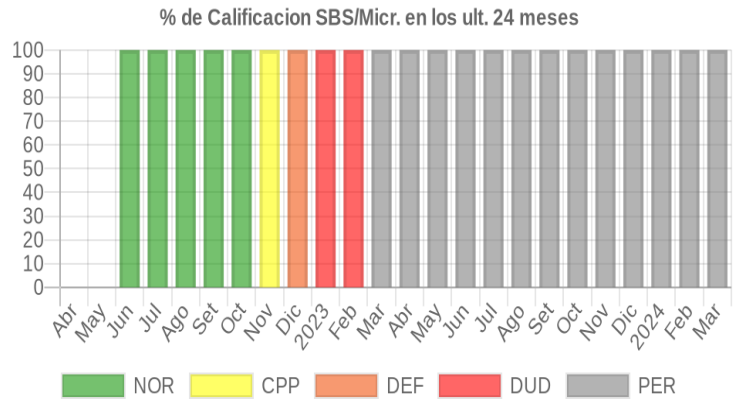
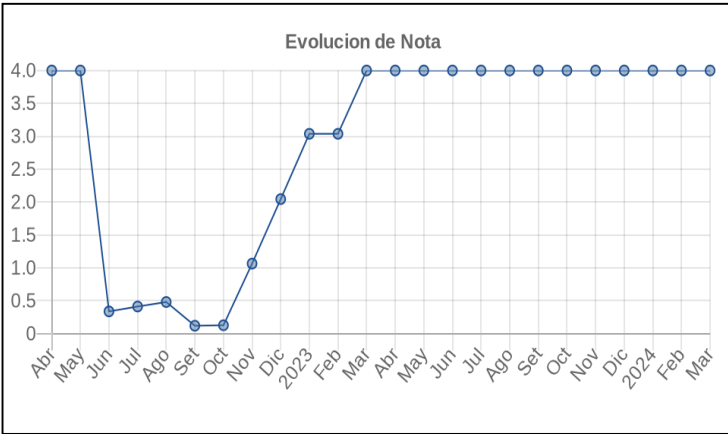
03/10/2023	●	4.000	☰	1	151.490,68	0.00	PER	151.490,68	0,00	26.904,00	496,82	998,00	4.347,92	0	0	0
30/09/2023	●	4.000	☰	1	151.490,68	0.00	PER	151.490,68	0,00	26.160,60	496,82	998,00	4.347,92	0	0	0
25/09/2023	●	4.000	☰	1	151.490,68	0.00	PER	151.490,68	0,00	26.160,60	496,82	996,00	3.314,92	0	0	0
21/09/2023	●	4.000	☰	1	151.490,68	0.00	PER	151.490,68	0,00	26.160,60	496,82	995,00	3.313,92	0	0	0
20/09/2023	●	4.000	☰	1	151.487,79	0.00	PER	151.487,79	0,00	26.160,60	496,82	995,00	3.313,92	0	0	0
18/09/2023	●	4.000	☰	1	151.487,79	0.00	PER	151.487,79	0,00	26.160,60	496,82	992,00	2.903,92	0	0	0
12/09/2023	●	4.000	☰	1	151.487,79	0.00	PER	151.487,79	0,00	26.160,60	496,82	992,00	2.903,92	0	0	0
11/09/2023	●	4.000	☰	1	151.487,79	0.00	PER	151.487,79	0,00	26.160,60	496,82	992,00	2.903,92	0	0	0
08/09/2023	●	4.000	☰	1	151.487,79	0.00	PER	151.487,79	0,00	26.160,60	496,82	990,00	2.899,92	0	0	0
06/09/2023	●	4.000	☰	1	151.487,79	0.00	PER	151.487,79	0,00	26.160,60	496,82	990,00	4.968,16	0	0	0
04/09/2023	●	4.000	☰	1	151.487,79	0.00	PER	151.487,79	0,00	26.160,60	496,82	990,00	4.668,95	0	0	0
01/09/2023	●	4.000	☰	1	151.487,79	0.00	PER	151.487,79	0,00	26.160,60	496,82	988,00	4.665,95	0	0	0
28/08/2023	●	4.000	☰	1	151.487,79	0.00	PER	151.487,79	0,00	25.544,64	496,82	988,00	4.665,95	0	0	0
24/08/2023	●	4.000	☰	1	151.487,79	0.00	PER	151.487,79	0,00	25.544,64	496,82	986,00	4.663,95	0	0	0
21/08/2023	●	4.000	☰	1	151.488,46	0.00	PER	151.488,46	0,00	25.544,64	496,82	986,00	4.663,95	0	0	0
14/08/2023	●	4.000	☰	1	151.488,46	0.00	PER	151.488,46	0,00	25.544,64	496,82	984,00	4.255,95	0	0	0
11/08/2023	●	4.000	☰	1	151.488,46	0.00	PER	151.488,46	0,00	25.544,64	496,82	982,00	4.253,95	0	0	0
07/08/2023	●	4.000	☰	1	151.488,46	0.00	PER	151.488,46	0,00	25.544,64	496,82	982,00	4.986,87	0	0	0
02/08/2023	●	4.000	☰	1	151.488,46	0.00	PER	151.488,46	0,00	25.544,64	496,82	980,00	4.983,87	0	0	0
01/08/2023	●	4.000	☰	1	151.488,46	0.00	PER	151.488,46	0,00	25.544,64	496,82	980,00	5.553,32	0	0	0
28/07/2023	●	4.000	☰	1	151.488,46	0.00	PER	151.488,46	0,00	25.686,24	496,82	979,00	5.550,32	0	0	0
24/07/2023	●	4.000	☰	1	151.488,46	0.00	PER	151.488,46	0,00	25.686,24	496,82	1.007,00	5.774,32	0	0	0
17/07/2023	●	4.000	☰	1	151.490,15	0.00	PER	151.490,15	0,00	25.686,24	496,82	1.007,00	5.774,32	0	0	0
10/07/2023	●	4.000	☰	1	151.490,15	0.00	PER	151.490,15	0,00	25.686,24	496,82	1.006,00	5.367,32	0	0	0
06/07/2023	●	4.000	☰	1	151.490,15	0.00	PER	151.490,15	0,00	25.686,24	496,82	1.003,00	5.364,32	0	0	0
03/07/2023	●	4.000	☰	1	151.490,15	0.00	PER	151.490,15	0,00	25.686,24	496,82	1.003,00	6.369,37	0	0	0
26/06/2023	●	4.000	☰	1	151.490,15	0.00	PER	151.490,15	0,00	26.047,32	496,82	1.002,00	6.368,37	0	0	0
22/06/2023	●	4.000	☰	1	151.490,15	0.00	PER	151.490,15	0,00	26.047,32	496,82	1.000,00	6.054,37	0	0	0
19/06/2023	●	4.000	☰	1	155.840,34	0.00	PER	155.840,34	0,00	26.047,32	496,82	1.000,00	6.054,37	0	0	0
16/06/2023	●	4.000	☰	1	155.840,34	0.00	PER	155.840,34	0,00	26.047,32	496,82	998,00	6.052,37	0	0	0
14/06/2023	●	4.000	☰	1	155.840,34	0.00	PER	155.840,34	0,00	26.047,32	496,82	998,00	6.052,37	0	0	0
12/06/2023	●	4.000	☰	1	155.840,34	0.00	PER	155.840,34	0,00	26.047,32	496,82	998,00	6.314,61	0	0	0
05/06/2023	●	4.000	☰	1	155.840,34	0.00	PER	155.840,34	0,00	26.047,32	496,82	996,00	6.314,61	0	0	0
02/06/2023	●	4.000	☰	1	155.840,34	0.00	PER	155.840,34	0,00	26.047,32	496,82	993,00	6.312,61	0	0	0
01/06/2023	●	4.000	☰	1	155.840,34	0.00	PER	155.840,34	0,00	26.047,32	496,82	993,00	5.011,02	0	0	0
29/05/2023	●	4.000	☰	1	155.840,34	0.00	PER	155.840,34	0,00	26.273,88	496,82	993,00	5.011,02	0	0	0
23/05/2023	●	4.000	☰	1	155.840,34	0.00	PER	155.840,34	0,00	26.273,88	496,82	991,00	5.010,02	0	0	0
22/05/2023	●	4.000	☰	1	155.840,34	0.00	PER	155.840,34	0,00	26.273,88	496,82	989,00	4.698,02	0	0	0
16/05/2023	●	4.000	☰	1	155.831,90	0.00	PER	155.831,90	0,00	26.273,88	496,82	989,00	4.698,02	0	0	0
15/05/2023	●	4.000	☰	1	155.831,90	0.00	PER	155.831,90	0,00	26.273,88	496,82	987,00	4.697,02	0	0	0
10/05/2023	●	4.000	☰	1	155.831,90	0.00	PER	155.831,90	0,00	26.273,88	496,82	987,00	4.697,02	0	0	0
09/05/2023	●	4.000	☰	1	155.831,90	0.00	PER	155.831,90	0,00	26.273,88	496,82	987,00	4.565,35	0	0	0
08/05/2023	●	4.000	☰	1	155.831,90	0.00	PER	155.831,90	0,00	26.273,88	496,82	987,00	4.132,19	0	0	0
03/05/2023	●	4.000	☰	1	155.831,90	0.00	PER	155.831,90	0,00	26.273,88	496,82	985,00	4.132,19	0	0	0
30/04/2023	●	4.000	☰	1	155.831,90	0.00	PER	155.831,90	0,00	26.946,48	496,82	985,00	4.132,19	0	0	0
24/04/2023	●	4.000	☰	1	155.831,90	0.00	PER	155.831,90	0,00	26.946,48	496,82	0,00	3.819,19	0	0	0
14/04/2023	●	4.000	☰	1	155.823,36	0.00	PER	155.823,36	0,00	26.946,48	496,82	0,00	3.819,19	0	0	0
12/04/2023	●	4.000	☰	1	155.823,36	0.00	PER	155.823,36	0,00	26.946,48	496,82	1.009,00	3.819,19	0	0	0
04/04/2023	●	4.000	☰	1	155.823,36	0.00	PER	155.823,36	0,00	26.946,48	496,82	1.009,00	3.258,07	0	0	0
31/03/2023	●	4.000	☰	1	155.823,36	0.00	PER	155.823,36	0,00	26.946,48	496,82	1.007,00	3.258,07	0	0	0
22/03/2023	●	4.000	▼	1	155.823,36	0.00	PER	155.823,36	0,00	26.946,48	496,82	1.022,00	5.324,07	0	0	0
21/03/2023	●	3.178	☰	1	155.814,87	0.00	DUD	155.814,87	0,00	26.946,48	496,82	1.022,00	5.324,07	0	0	0
20/03/2023	●	3.175	☰	1	155.814,87	0.00	DUD	155.814,87	0,00	26.946,48	496,82	1.020,00	4.705,07	0	0	0
14/03/2023	●	3.175	▼	1	155.814,87	0.00	DUD	155.814,87	0,00	26.946,48	496,82	1.020,00	4.705,07	0	0	0
10/03/2023	●	3.038	☰	1	155.814,87	0.00	DUD	155.814,87	0,00	0,00	496,82	1.018,00	4.703,07	0	0	0
08/03/2023	●	3.037	☰	1	155.814,87	0.00	DUD	155.814,87	0,00	0,00	496,82	1.018,00	4.571,40	0	0	0
24/02/2023	●	3.037	☰	1	155.814,87	0.00	DUD	155.814,87	0,00	0,00	496,82	1.013,00	4.565,40	0	0	0
23/02/2023	●	3.037	☰	1	155.814,87	0.00	DUD	155.814,87	0,00	0,00	496,82	1.013,00	4.565,40	0	0	0
21/02/2023	●	3.037	☰	1	155.814,87	0.00	DUD	155.814,87	0,00	0,00	496,82	1.011,00	4.561,40	0	0	0
16/02/2023	●	3.037	☰	1	155.800,25	0.00	DUD	155.673,18	0,00	0,00	496,82	1.011,00	4.561,40	0	0	0
06/02/2023	●	3.037	☰	1	155.800,25	0.00	DUD	155.673,18	0,00	0,00	496,82	1.009,00	4.559,40	0	0	0
31/01/2023	●	3.037	☰	1	155.800,25	0.00	DUD	155.673,18	0,00	0,00	496,82	1.007,00	4.555,40	0	0	0
23/01/2023	●	3.037	▼	1	155.800,25	0.00	DUD	155.673,18	0,00	0,00	496,82	1.003,00	4.549,40	0	0	0
20/01/2023	●	2.074	☰	1	155.730,88	0.00	DEF	106.248,09	0,00	0,00	496,82	1.003,00	4.549,40	0	0	0
17/01/2023	●	2.074	☰	1	155.730,88	0.00	DEF									



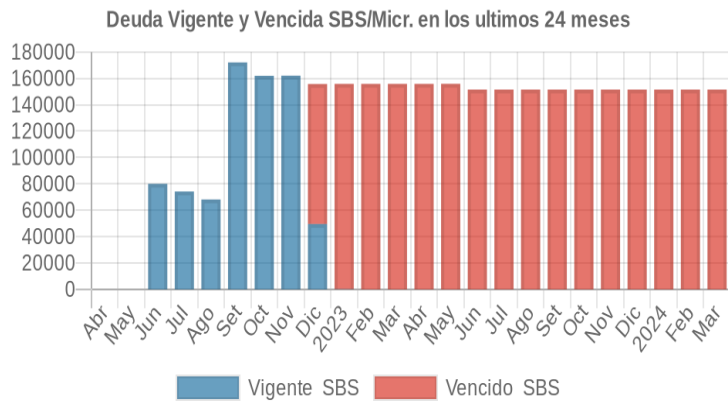
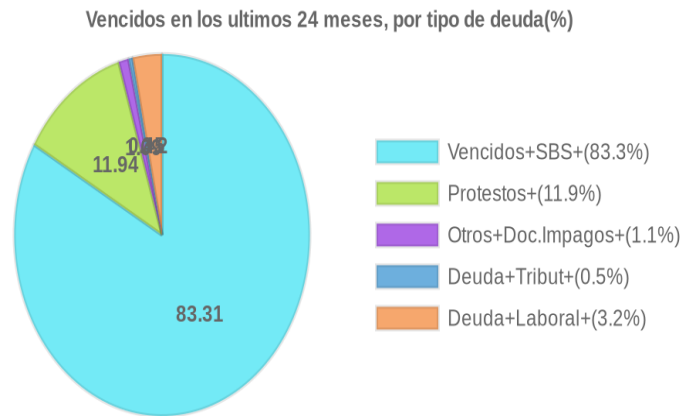
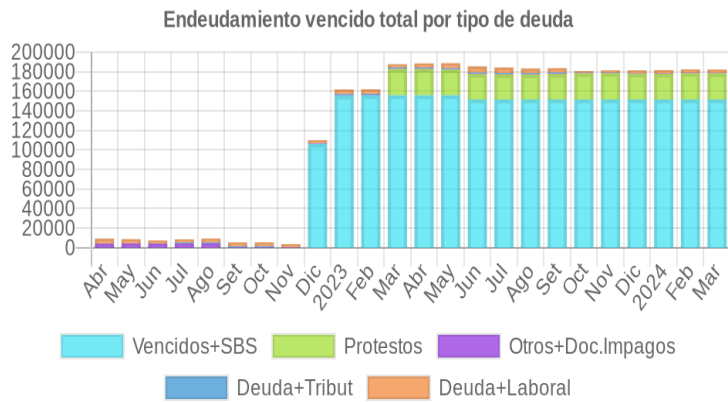
07/11/2022	●	0.128	☰	2	161.988,20	100.00	NOR	0,00	0,00	0,00	496,82	1.042,00	3.853,40	0	0	0
31/10/2022	●	0.128	☰	2	161.988,20	100.00	NOR	0,00	0,00	0,00	496,82	1.040,00	3.851,40	0	0	0
26/10/2022	●	0.128	☰	2	161.988,20	100.00	NOR	0,00	0,00	0,00	496,82	1.038,00	3.850,40	0	0	0
25/10/2022	●	0.128	☰	2	161.988,20	100.00	NOR	0,00	0,00	0,00	496,82	1.038,00	3.850,40	0	0	0
24/10/2022	●	0.128	☰	2	161.988,20	100.00	NOR	0,00	0,00	0,00	496,82	1.036,00	3.848,40	0	0	0
19/10/2022	●	0.121	☰	1	172.100,78	100.00	NOR	0,00	0,00	0,00	496,82	1.036,00	3.848,40	0	0	0
18/10/2022	●	0.121	☰	1	172.100,78	100.00	NOR	0,00	0,00	0,00	496,82	1.036,00	3.848,40	0	0	0
10/10/2022	●	0.121	☰	1	172.100,78	100.00	NOR	0,00	0,00	0,00	496,82	1.034,00	3.847,40	0	0	0
04/10/2022	●	0.121	☰	1	172.100,78	100.00	NOR	0,00	0,00	0,00	496,82	1.033,00	3.846,40	0	0	0
27/09/2022	●	0.121	☰	1	172.100,78	100.00	NOR	0,00	0,00	0,00	496,82	1.031,00	3.844,40	0	0	0
26/09/2022	●	0.205	☰	1	172.100,78	100.00	NOR	0,00	0,00	0,00	4.425,23	1.031,00	3.844,40	0	0	0
22/09/2022	●	0.205	▲	1	172.100,78	100.00	NOR	0,00	0,00	0,00	4.425,23	1.029,00	3.843,40	0	0	0
20/09/2022	●	0.480	☰	1	68.157,10	100.00	NOR	0,00	0,00	0,00	4.425,23	1.029,00	3.843,40	0	0	0
12/09/2022	●	0.479	☰	1	68.157,10	100.00	NOR	0,00	0,00	0,00	4.425,23	1.027,00	3.841,40	0	0	0
05/09/2022	●	0.479	☰	1	68.157,10	100.00	NOR	0,00	0,00	0,00	4.425,23	1.025,00	3.840,40	0	0	0
01/09/2022	●	0.479	☰	1	68.157,10	100.00	NOR	0,00	0,00	0,00	4.425,23	1.023,00	3.838,40	0	0	0
29/08/2022	●	0.481	☰	1	68.157,10	100.00	NOR	0,00	0,00	0,00	4.473,27	1.023,00	3.838,40	0	0	0
23/08/2022	●	0.481	☰	1	68.157,10	100.00	NOR	0,00	0,00	0,00	4.473,27	1.021,00	3.837,40	0	0	0
22/08/2022	●	0.449	⊘	1	68.157,10	100.00	NOR	0,00	0,00	0,00	4.473,27	1.020,00	3.126,40	0	0	0
19/08/2022	●	0.416	☰	1	74.176,16	100.00	NOR	0,00	0,00	0,00	4.473,27	1.020,00	3.126,40	0	0	0
15/08/2022	●	0.416	☰	1	74.176,16	100.00	NOR	0,00	0,00	0,00	4.473,27	1.020,00	3.126,40	0	0	0
08/08/2022	●	0.416	☰	1	74.176,16	100.00	NOR	0,00	0,00	0,00	4.473,27	1.018,00	3.126,40	0	0	0
02/08/2022	●	0.416	☰	1	74.176,16	100.00	NOR	0,00	0,00	0,00	4.473,27	1.016,00	3.126,40	0	0	0
25/07/2022	●	0.413	☰	1	74.176,16	100.00	NOR	0,00	0,00	0,00	4.405,82	1.014,00	3.126,40	0	0	0
22/07/2022	●	0.413	⊘	1	74.176,16	100.00	NOR	0,00	0,00	0,00	4.405,82	1.012,00	3.126,40	0	0	0
19/07/2022	●	0.385	☰	1	80.000,00	100.00	NOR	0,00	0,00	0,00	4.405,82	1.012,00	3.126,40	0	0	0
18/07/2022	●	0.385	☰	1	80.000,00	100.00	NOR	0,00	0,00	0,00	4.405,82	1.012,00	3.126,40	0	0	0
01/07/2022	●	0.344	☰	1	80.000,00	100.00	NOR	0,00	0,00	0,00	4.405,82	0,00	3.126,40	0	0	0
23/06/2022	●	0.338	▲	1	80.000,00	100.00	NOR	0,00	0,00	0,00	4.279,09	0,00	3.126,40	0	0	0
21/06/2022	●	4.000	☰	0	0,00	0,00		0,00	0,00	0,00	4.279,09	0,00	3.126,40	0	0	0
08/06/2022	●	4.000	☰	0	0,00	0,00		0,00	0,00	0,00	4.279,09	0,00	3.126,40	0	0	0
01/06/2022	●	4.000	☰	0	0,00	0,00		0,00	0,00	0,00	4.279,09	0,00	4.323,14	0	0	0
27/05/2022	●	4.000	☰	0	0,00	0,00		0,00	0,00	0,00	4.423,19	0,00	4.323,14	0	0	0
24/05/2022	●	4.000	☰	0	0,00	0,00		0,00	0,00	0,00	4.423,19	0,00	5.014,97	0	0	0
03/05/2022	●	4.000	☰	0	0,00	0,00		0,00	0,00	0,00	4.423,19	0,00	5.014,97	0	0	0
23/04/2022	●	4.000	☰	0	0,00	0,00		0,00	0,00	0,00	4.276,03	0,00	5.014,97	0	0	0
01/04/2022	●	4.000	☰	0	0,00	0,00		0,00	0,00	0,00	4.276,03	0,00	5.014,97	0	0	0

Gráficos

Montos expresados en unidades de soles*



NOR: Normal, CPP: Con Problemas Potenciales, DEF: Deficiente, DUD: Dudoso, PER: Pérdida, SCAL: Sin Calificación



Reporte de Vencidos

Montos expresados en unidades de soles*

Fuente - Acreedor	DIC 2023			ENE 2024			FEB 2024			MAR 2024		
	# Docs.	Monto *	Dias V.	# Docs.	Monto *	Dias V.	# Docs.	Monto *	Dias V.	# Docs.	Monto *	Dias V.
Protestos Sin Regularizar												
CARTONES VILLA MARINA S.A.	2	26.450,88	334	2	26.259,72	365	2	26.932,32	39	2	26.762,40	40
Total	2	26.450,88	334	2	26.259,72	365	2	26.932,32	39	2	26.762,40	40
Documentos Impagos												
CLARO SERVICIOS	12	496,82	156	12	496,82	159	12	496,82	162	12	496,82	162
Total	12	496,82	156	12	496,82	159	12	496,82	162	12	496,82	162
Deuda Tributaria												
SUPERINTENDENCIA NACIONAL DE ADMINISTRACION		0,00			0,00			0,00			0,00	
Total	0			0			0			0		
Deuda Laboral												
AFP INTEGRAL S A	6	2.047,77	334	7	2.484,59	365	7	2.504,82	39	7	2.528,75	40
PRIMA AFP S.A.	4	650,48	334	4	650,48	365	4	650,48	39	4	650,48	40
AFP HABITAT S.A.	1	132,77	334	1	132,77	365	1	132,77	39	1	132,77	40
SEGURO SOCIAL DE SALUD ESSALUD		0,00			0,00			0,00			0,00	
Total	11	2.831,02	334	12	3.267,84	365	12	3.288,07	39	12	3.312,00	40

Montos expresados en unidades de soles*

Fuente - Acreedor	AGO 2023			SET 2023			OCT 2023			NOV 2023		
	# Docs.	Monto *	Dias V.	# Docs.	Monto *	Dias V.	# Docs.	Monto *	Dias V.	# Docs.	Monto *	Dias V.
Protestos Sin Regularizar												
CARTONES VILLA MARINA S.A.	2	25.544,64	212	2	26.160,60	242	2	26.904,00	27	2	27.173,04	30
Total	2	25.544,64	212	2	26.160,60	242	2	26.904,00	27	2	27.173,04	30
Documentos Impagos												
CLARO SERVICIOS	12	496,82	144	12	496,82	147	12	496,82	150	12	496,82	153
Total	12	496,82	144	12	496,82	147	12	496,82	150	12	496,82	153
Deuda Tributaria												
SUPERINTENDENCIA NACIONAL DE ADMINISTRACION	1	988,00	274	1	998,00	304		0,00	0		0,00	
Total	1	988,00	274	1	998,00	304	0			0		
Deuda Laboral												
AFP INTEGRAL S A	2	589,70	212	3	888,91	242	4	1.189,81	27	5	1.617,12	30
PRIMA AFP S.A.	2	2.393,48	185	2	325,24	242	2	325,24	27	2	325,24	30
AFP HABITAT S.A.	1	132,77	212	1	132,77	242	1	132,77	27	1	132,77	30
SEGURO SOCIAL DE SALUD ESSALUD	5	1.550,00	184	6	3.001,00	214		0,00	0		0,00	
Total	10	4.665,95	185	12	4.347,92	242	7	1.647,82	27	8	2.075,13	30

Montos expresados en unidades de soles*

Fuente - Acreedor	ABR 2023			MAY 2023			JUN 2023			JUL 2023		
	# Docs.	Monto *	Dias V.	# Docs.	Monto *	Dias V.	# Docs.	Monto *	Dias V.	# Docs.	Monto *	Dias V.
Protestos Sin Regularizar												
CARTONES VILLA MARINA S.A.	2	26.946,48	89	2	26.273,88	120	2	26.047,32	15	2	25.686,24	18
Total	2	26.946,48	89	2	26.273,88	120	2	26.047,32	15	2	25.686,24	18
Documentos Impagos												
CLARO SERVICIOS	12	496,82	131	12	496,82	134	12	496,82	137	12	496,82	140
Total	12	496,82	131	12	496,82	134	12	496,82	137	12	496,82	140
Deuda Tributaria												
SUPERINTENDENCIA NACIONAL DE ADMINISTRACION	1	985,00	151	1	993,00	182	1	1.002,00	21	1	979,00	24
Total	1	985,00	151	1	993,00	182	1	1.002,00	21	1	979,00	24
Deuda Laboral												
AFP INTEGRAL S A	1	429,45	181	2	862,61	212	6	2.164,20	24	4	1.159,15	18
PRIMA AFP S.A.	2	2.393,48	173	2	2.393,48	176	2	2.393,48	179	2	2.393,48	182
AFP HABITAT S.A.	3	996,26	173	4	1.127,93	176	2	865,69	179	2	865,69	182
SEGURO SOCIAL DE SALUD ESSALUD	1	313,00	61	2	627,00	92	3	945,00	12	4	1.132,00	15
Total	7	4.132,19	173	10	5.011,02	176	13	6.368,37	179	12	5.550,32	182

Reporte SBS/Microfinanzas

Montos expresados en unidades de soles*

Última fecha reportada por la SBS : 31/01/2024

ÚLTIMOS 6 MESES		OCT 2023 (SBS: SET 2023)	NOV 2023 (SBS: OCT 2023)	DIC 2023 (SBS: NOV 2023)	ENE 2024 (SBS: DIC 2023)	FEB 2024 (SBS: ENE 2024)	MAR 2024 (SBS: ENE2024)
% Porcentaje de Calificación	NOR (Normal)	0.00	0.00	0.00	0.00	0.00	0.00
	CPP (Con Problemas Pote.)	0.00	0.00	0.00	0.00	0.00	0.00
	DEF (Deficiente)	0.00	0.00	0.00	0.00	0.00	0.00
	DUD (Dudoso)	0.00	0.00	0.00	0.00	0.00	0.00
	PER (Pérdida)	100.00	100.00	100.00	100.00	100.00	100.00

Institución	OCT 2023 (SBS: SET 2023)		NOV 2023 (SBS: OCT 2023)		DIC 2023 (SBS: NOV 2023)		ENE 2024 (SBS: DIC 2023)		FEB 2024 (SBS: ENE 2024)		MAR 2024 (SBS: ENE2024)	
	Monto *	Dias V.	Monto *	Dias V.	Monto *	Dias V.	Monto *	Dias V.	Monto *	Dias V.	Monto *	Dias V.
BCP	151.493,93	337	151.495,42	368	151.492,04	398	151.491,14	429	151.494,29	460	151.494,29	460
BBVA												
TOTAL	151.493,93	337	151.495,42	368	151.492,04	398	151.491,14	429	151.494,29	460	151.494,29	460

Última fecha reportada por la SBS : 31/01/2024

Operación	OCT 2023 (SBS: SET 2023)		NOV 2023 (SBS: OCT 2023)		DIC 2023 (SBS: NOV 2023)		ENE 2024 (SBS: DIC 2023)		FEB 2024 (SBS: ENE 2024)		MAR 2024 (SBS: ENE2024)	
	Monto *	Dias V.	Monto *	Dias V.	Monto *	Dias V.	Monto *	Dias V.	Monto *	Dias V.	Monto *	Dias V.
RESUMEN												
- Total Deuda	151.493,93	337	151.495,42	368	151.492,04	398	151.491,14	429	151.494,29	460	151.494,29	460
- Total Vencido	151.493,93		151.495,42		151.492,04		151.491,14		151.494,29		151.494,29	
- % Vencido	100.00		100.00		100.00		100.00		100.00		100.00	
- Garantías	106.186,00		106.186,00		106.186,00		106.186,00		106.186,00		106.186,00	
CREDITOS JUDICIALES Y CASTIGADOS												
- Castigadas	151.493,93	337	151.495,42	368	151.492,04	398	151.491,14	429	151.494,29	460	151.494,29	460
GARANTIAS												
- GARANTIAS RECIBIDAS	106.186,56		106.186,56		106.186,56		106.186,56		106.186,56		106.186,56	
-- GtiasNoPref(AvalyFianza)	106.186,56		106.186,56		106.186,56		106.186,56		106.186,56		106.186,56	

Montos expresados en unidades de soles*

Última fecha reportada por la SBS : 31/01/2024

6 MESES ANTERIORES		ABR 2023 (SBS: MAR 2023)	MAY 2023 (SBS: ABR 2023)	JUN 2023 (SBS: MAY 2023)	JUL 2023 (SBS: JUN 2023)	AGO 2023 (SBS: JUL 2023)	SET 2023 (SBS: AGO 2023)
% Porcentaje de Calificación	NOR (Normal)	0.00	0.00	0.00	0.00	0.00	0.00
	CPP (Con Problemas Pote.)	0.00	0.00	0.00	0.00	0.00	0.00
	DEF (Deficiente)	0.00	0.00	0.00	0.00	0.00	0.00
	DUD (Dudoso)	0.00	0.00	0.00	0.00	0.00	0.00
	PER (Pérdida)	100.00	100.00	100.00	100.00	100.00	100.00

Institución	ABR 2023 (SBS: MAR 2023)		MAY 2023 (SBS: ABR 2023)		JUN 2023 (SBS: MAY 2023)		JUL 2023 (SBS: JUN 2023)		AGO 2023 (SBS: JUL 2023)		SET 2023 (SBS: AGO 2023)	
	Monto *	Dias V.	Monto *	Dias V.	Monto *	Dias V.	Monto *	Dias V.	Monto *	Dias V.	Monto *	Dias V.
BCP	155.831,90	154	155.840,34	184	151.490,15	215	151.488,46	245	151.487,79	276	151.490,68	307
BBVA												
TOTAL	155.831,90	154	155.840,34	184	151.490,15	215	151.488,46	245	151.487,79	276	151.490,68	307

Última fecha reportada por la SBS : 31/01/2024

Operación	ABR 2023 (SBS: MAR 2023)		MAY 2023 (SBS: ABR 2023)		JUN 2023 (SBS: MAY 2023)		JUL 2023 (SBS: JUN 2023)		AGO 2023 (SBS: JUL 2023)		SET 2023 (SBS: AGO 2023)	
	Monto *	Dias V.	Monto *	Dias V.	Monto *	Dias V.	Monto *	Dias V.	Monto *	Dias V.	Monto *	Dias V.
RESUMEN												
- Total Deuda	155.831,90	154	155.840,34	184	151.490,15	215	151.488,46	245	151.487,79	276	151.490,68	307
- Total Vencido	155.831,90		155.840,34		151.490,15		151.488,46		151.487,79		151.490,68	
- % Vencido	100.00		100.00		100.00		100.00		100.00		100.00	
- Garantías	212.373,00		106.186,00		106.186,00		106.186,00		106.186,00		106.186,00	
CREDITOS DIRECTOS												
- CRÉDITOS VENCIDOS	155.831,90	154										
-- Pyme: SobregirosCC	285,23	151										
-- Pyme: Préstamos	155.546,67	154										
--- NoRevolventes	155.546,67	154										
CREDITOS JUDICIALES Y CASTIGADOS												
- Castigadas			155.840,34	184	151.490,15	215	151.488,46	245	151.487,79	276	151.490,68	307



GARANTIAS											
- GARANTIAS RECIBIDAS	212.373,12		106.186,56		106.186,56		106.186,56		106.186,56		106.186,56
-- GtiasNoPref(AvalyFianza)	212.373,12		106.186,56		106.186,56		106.186,56		106.186,56		106.186,56

Reporte SBS/Microfinanzas por entidades

Reportado por : BCP

Última fecha reportada por la SBS : 31/01/2024

Operación	OCT 2023 (SBS: SET2023)		NOV 2023 (SBS: OCT2023)		DIC 2023 (SBS: NOV2023)		ENE 2024 (SBS: DIC2023)		FEB 2024 (SBS: ENE2024)		MAR 2024 (SBS: ENE2024)	
	Monto *	Dias V.	Monto *	Dias V.	Monto *	Dias V.	Monto *	Dias V.	Monto *	Dias V.	Monto *	Dias V.
Calificación (2)	PER		PER		PER		PER		PER		PER	
RESUMEN												
- Total Deuda	151.493,93	337	151.495,42	368	151.492,04	398	151.491,14	429	151.494,29	460	151.494,29	460
- Total Vencido	151.493,93		151.495,42		151.492,04		151.491,14		151.494,29		151.494,29	
- % Vencido	100.00		100.00		100.00		100.00		100.00		100.00	
- Garantías	106.186,00		106.186,00		106.186,00		106.186,00		106.186,00		106.186,00	
CREDITOS JUDICIALES Y CASTIGADOS												
- Castigadas	151.493,93	337	151.495,42	368	151.492,04	398	151.491,14	429	151.494,29	460	151.494,29	460
GARANTIAS												
- GARANTIAS RECIBIDAS	106.186,56		106.186,56		106.186,56		106.186,56		106.186,56		106.186,56	
-- GtiasNoPref(AvalyFianza)	106.186,56		106.186,56		106.186,56		106.186,56		106.186,56		106.186,56	

Última fecha reportada por la SBS : 31/01/2024

Operación	ABR 2023 (SBS: MAR2023)		MAY 2023 (SBS: ABR2023)		JUN 2023 (SBS: MAY2023)		JUL 2023 (SBS: JUN2023)		AGO 2023 (SBS: JUL2023)		SET 2023 (SBS: AGO2023)	
	Monto *	Dias V.	Monto *	Dias V.	Monto *	Dias V.	Monto *	Dias V.	Monto *	Dias V.	Monto *	Dias V.
Calificación (2)	PER		PER		PER		PER		PER		PER	
RESUMEN												
- Total Deuda	155.831,90	154	155.840,34	184	151.490,15	215	151.488,46	245	151.487,79	276	151.490,68	307
- Total Vencido	155.831,90		155.840,34		151.490,15		151.488,46		151.487,79		151.490,68	
- % Vencido	100.00		100.00		100.00		100.00		100.00		100.00	
- Garantías	212.373,00		106.186,00		106.186,00		106.186,00		106.186,00		106.186,00	
CREDITOS DIRECTOS												
- CRÉDITOS VENCIDOS	155.831,90	154										
-- Pyme: SobregirosCC	285,23	151										
-- Pyme: Préstamos	155.546,67	154										
--- NoRevolventes	155.546,67	154										
CREDITOS JUDICIALES Y CASTIGADOS												
- Castigadas			155.840,34	184	151.490,15	215	151.488,46	245	151.487,79	276	151.490,68	307
GARANTIAS												
- GARANTIAS RECIBIDAS	212.373,12		106.186,56		106.186,56		106.186,56		106.186,56		106.186,56	
-- GtiasNoPref(AvalyFianza)	212.373,12		106.186,56		106.186,56		106.186,56		106.186,56		106.186,56	

Reportado por : BBVA

Última fecha reportada por la SBS : 31/01/2024

Operación	OCT 2023 (SBS: SET2023)		NOV 2023 (SBS: OCT2023)		DIC 2023 (SBS: NOV2023)		ENE 2024 (SBS: DIC2023)		FEB 2024 (SBS: ENE2024)		MAR 2024 (SBS: ENE2024)	
	Monto *	Dias V.	Monto *	Dias V.	Monto *	Dias V.	Monto *	Dias V.	Monto *	Dias V.	Monto *	Dias V.
Calificación (2)												
RESUMEN												

Última fecha reportada por la SBS : 31/01/2024

Operación	ABR 2023 (SBS: MAR2023)		MAY 2023 (SBS: ABR2023)		JUN 2023 (SBS: MAY2023)		JUL 2023 (SBS: JUN2023)		AGO 2023 (SBS: JUL2023)		SET 2023 (SBS: AGO2023)	
	Monto *	Dias V.	Monto *	Dias V.	Monto *	Dias V.	Monto *	Dias V.	Monto *	Dias V.	Monto *	Dias V.
Calificación (2)												
RESUMEN												

Rectificaciones SBS

Entidad	Período SBS	Cuenta	Concepto Rectificación	Dice	Debe Decir
---------	-------------	--------	------------------------	------	------------

Aval/Codeudor

Montos expresados en unidades de soles*

Es Avalista de:				Información reportada por la SBS al 31/01/2024		
Tipo Doc	Nro Documento	Nombre/Razón Social	Act	Pre	12m	

Montos expresados en unidades de soles*

Quiénes lo Avalan:				Información reportada por la SBS al 31/01/2024		
Tipo Doc	Nro Documento	Nombre/Razón Social	Act	Pre	12m	
DNI	06591998	RIOS YAURI ISMAEL ISAURO				
Institución SBS		Calif. (2)	Saldo *			
BANCO DE CREDITO DEL PERÚ		PER	106.186,56			
DNI	72698857	RIOS PAREDES ALEJANDRO ISMAEL				
Institución SBS		Calif. (2)	Saldo *			
BANCO DE CREDITO DEL PERÚ		PER	106.186,56			

Montos expresados en unidades de soles*

Es Avalista de:				Información Reportada por Entidades de Microfinanzas / Otros Créditos		
Tipo Doc	Nro Documento	Nombre/Razón Social	Act	Pre	12m	

Montos expresados en unidades de soles*

Quiénes lo Avalan:				Información Reportada por Entidades de Microfinanzas / Otros Créditos		
Tipo Doc	Nro Documento	Nombre/Razón Social	Act	Pre	12m	

Documentos Protestados como Deudor/Aceptante

Montos expresados en unidades*

Reportado por la Cámara de Comercio de Lima (CCL)

Documentos Protestados sin Regularizar

	# Doc	Monto (S/) *	Max Días Venc.
Total:	2	26.762,40	401

Tipo de Cambio 3.780

Nro. Secuencia	Tip. Reg. **	Acreedor/Girador	Tipo Doc.	Moneda	Monto *	Monto * (S/)	Boletín	F. Protesto	F. Venc	Días Venc.
82554		CARTONES VILLA MARINA S.A.	FAN	US\$	4.720,00	17.841,60	02/2023	10/02/2023	31/01/2023	401
82553		CARTONES VILLA MARINA S.A.	FAN	US\$	2.360,00	8.920,80	02/2023	10/02/2023	31/01/2023	401

**PR: Protestos, CJ: Cobranza Judicial, MO: Moras, PP: Procesos Penales

Montos expresados en unidades*

Reportado por la Cámara de Comercio de Lima (CCL)

Documentos Protestados Regularizados

	# Doc	Monto (S/) *
Total:	0	0,00

Nro. Secuencia	Tip. Reg. **	Acreedor/Girador	Tipo Doc.	Moneda	Monto *	Monto * (S/)	Boletín	F. Protesto	F. Venc.	F. Reg
----------------	--------------	------------------	-----------	--------	---------	--------------	---------	-------------	----------	--------

**PR: Protestos, CJ: Cobranza Judicial, MO: Moras, PP: Procesos Penales

Detalle de Vencidos

Documentos Impagos

Montos expresados en unidades*

	# Doc	Monto (S/) *	Max Días Venc.
Total:	12	496,82	1,629

Se muestran los 10 primeros documentos ordenados por Fecha de Vencimiento, del más reciente al más antiguo

Tipo de Cambio 3.780

Nombre del Acreedor de la Obligación	Tipo Comprobante/ Concepto	Nro Comprobante	Condición Deuda	Moneda	Monto *	Monto * (S/)	F. Venc.
CLARO SERVICIOS	Servicios Telefonicos	25060730	MOROSIDAD	S/.	27,94	27,94	21/02/2020
CLARO SERVICIOS	Servicios Telefonicos	30344849	MOROSIDAD	S/.	54,88	54,88	21/02/2020
CLARO SERVICIOS	Servicios Telefonicos	30344849	MOROSIDAD	S/.	54,86	54,86	21/01/2020
CLARO SERVICIOS	Servicios Telefonicos	25060730	MOROSIDAD	S/.	27,94	27,94	21/01/2020
CLARO SERVICIOS	Servicios Telefonicos	30344849	MOROSIDAD	S/.	54,86	54,86	21/12/2019
CLARO SERVICIOS	Servicios Telefonicos	25060730	MOROSIDAD	S/.	27,94	27,94	21/12/2019
CLARO SERVICIOS	Servicios Telefonicos	30344849	MOROSIDAD	S/.	54,86	54,86	21/11/2019
CLARO SERVICIOS	Servicios Telefonicos	25060730	MOROSIDAD	S/.	27,94	27,94	21/11/2019
CLARO SERVICIOS	Servicios Telefonicos	30344849	MOROSIDAD	S/.	54,86	54,86	21/10/2019
CLARO SERVICIOS	Servicios Telefonicos	25060730	MOROSIDAD	S/.	27,94	27,94	21/10/2019

Deuda Laboral

Montos expresados en unidades de soles*

	# Doc	Monto (S/) *	Max Días Venc.
Total:	12	3.312,00	401

Se muestran los 10 primeros documentos ordenados por Periodo de Devengue, del más reciente al más antiguo

Nombre del Acreedor de la Obligación	Periodo	Deuda AFP *	Deuda Fondo *	Tipo de Deuda	Situación de Cobranza
AFP INTEGRAL S A	07/2023	81,78	343,40	Cierta-Declaracion sin pago	Judicial
AFP INTEGRAL S A	06/2023	82,48	346,31	Cierta-Declaracion sin pago	Judicial
AFP INTEGRAL S A	05/2023	83,17	349,21	Cierta-Declaracion sin pago	Judicial
AFP INTEGRAL S A	04/2023	63,79	243,02	Cierta-Declaracion sin pago	Judicial
PRIMA AFP S.A.	04/2023	41,62	121,00	Cierta-Declaracion sin pago	Judicial
AFP INTEGRAL S A	03/2023	64,25	244,80	Cierta-Declaracion sin pago	Judicial
PRIMA AFP S.A.	03/2023	41,62	121,00	Cierta-Declaracion sin pago	Judicial
AFP INTEGRAL S A	02/2023	64,90	247,25	Cierta-Declaracion sin pago	Judicial
PRIMA AFP S.A.	02/2023	41,62	121,00	Cierta-Declaracion sin pago	Judicial
AFP INTEGRAL S A	01/2023	65,36	249,03	Cierta-Declaracion sin pago	Judicial

Comercio Exterior

Montos expresados en unidades de dólares

Muestra información reportada por la SUNAT desde el 07/02/2011

Resumen por Ejercicio

Ejercicio	Actividad	Número de Operaciones	Importe USD *	N° Países	3 países con mayor número de operaciones
2023	EXPORTACIÓN	10	251.393,40	2	CHILE, BELGIUM
2022	EXPORTACIÓN	22	472.037,92	6	CHILE, NETHERLANDS, UNITED ARAB EMIRATES

2021	EXPORTACIÓN	24	507.419,39	5	NETHERLANDS, BELGIUM, SPAIN
2020	EXPORTACIÓN	39	1.076.969,36	5	UNITED STATES, NETHERLANDS, SPAIN

Resumen por Meses

Actividad	Ejercicio	Mes	Número de Operaciones	Importe USD *	N° Países	3 países con mayor número de operaciones	
EXPORTACIÓN	2023	ABRIL	3	83.652,00	1	CHILE	
		MARZO	3	88.020,00	1	CHILE	
		FEBRERO	2	52.814,20	1	CHILE	
	2022	ENERO	2	26.907,20	1	BELGIUM, CHILE	
		DICIEMBRE	2	51.284,60	1	CHILE	
		OCTUBRE	1	24.040,80	1	UNITED ARAB EMIRATES	
		JUNIO	1	16.415,48	1	CHILE	
		MAYO	1	40.793,00	1	NETHERLANDS	
		ABRIL	1	34.689,60	1	RUSSIAN FEDERATION	
		MARZO	6	126.140,05	1	CHILE	
		FEBRERO	4	89.354,95	1	CHILE, SPAIN	
		ENERO	6	89.319,44	1	NETHERLANDS, CHILE, COLOMBIA	
		2021	DICIEMBRE	4	82.827,62	1	BELGIUM, CHILE, NETHERLANDS
	OCTUBRE		1	29.709,82	1	CHILE	
	JUNIO		1	25.200,00	1	UNITED STATES	
	MAYO		1	4,00	1	NETHERLANDS	
	ABRIL		3	30.136,00	1	SPAIN, NETHERLANDS	
	MARZO		7	156.580,87	1	NETHERLANDS, BELGIUM, SPAIN	
	FEBRERO		4	114.574,70	1	BELGIUM, SPAIN, NETHERLANDS	
	ENERO		3	68.386,38	1	BELGIUM, NETHERLANDS, UNITED STATES	
	2020		DICIEMBRE	5	133.065,20	1	NETHERLANDS, UNITED STATES, BELGIUM
			NOVIEMBRE	3	40.374,00	1	NETHERLANDS, BELGIUM
		OCTUBRE	2	26.318,00	1	NETHERLANDS, UNITED STATES	
		SETIEMBRE	2	49.164,68	1	UNITED STATES	
		AGOSTO	6	165.320,40	1	UNITED STATES	
		JULIO	4	105.924,00	1	UNITED STATES	
		JUNIO	10	270.277,00	1	UNITED STATES	
		MAYO	1	25.480,00	1	UNITED STATES	
		MARZO	3	150.743,73	1	SPAIN, HONG KONG	
		FEBRERO	2	97.177,35	1	SPAIN	
ENERO	1	13.125,00	1	NETHERLANDS			

PUBLICACIÓN DIARIO "EL PERUANO"

Reporte Otros Créditos

Institución	OCT 2023		NOV 2023		DIC 2023		ENE 2024		FEB 2024		MAR 2024	
	Monto *	Dias V.	Monto *	Dias V.	Monto *	Dias V.	Monto *	Dias V.	Monto *	Dias V.	Monto *	Dias V.

Institución	ABR 2023		MAY 2023		JUN 2023		JUL 2023		AGO 2023		SET 2023	
	Monto *	Dias V.	Monto *	Dias V.	Monto *	Dias V.	Monto *	Dias V.	Monto *	Dias V.	Monto *	Dias V.

Reporte Otros Créditos por entidades

Sin Información