



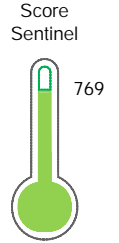
Reporte de Deudas

El reporte contiene solo los títulos seleccionados

- Información General
- Consulta Rápida
- Principales Acreedores
- Detalle Variación
- Posición Histórica
- Gráficos
- Rep. Vencidos
- Rep. SBS/Microf.
- SBS/Microf. Entidades
- Rectificaciones SBS
- Avalados/Avalistas
- Hechos de Importancia
- Documentos CCL
- Detalle de Vencidos
- Comercio Exterior
- Otros Créditos
- Otros Créd. Entidades
- Otros Rep. Negativos

RUC 20512201611 - INDUSTRIAS ROLAND PRINT S.A.C - INROPRIN S.A.C

Fecha Proceso	Tipo Doc.	N. Doc.	Nota	Deuda Total *	Var.	Actual	Previo	12m
21/06/2024	RUC	20512201611	0.000	3.299.100,53				



Buen Puntaje

* La persona consultada cuenta con los siguientes créditos e indicadores.

- Línea de Crédito
- Es Aval
- Está Avalado
- Reprogramados DU N 026-20

Sentinel Sabio

Bancarizado: SI

Recomendación de Sentinel Sabio

Evaluación Crediticia



APROBAR
Producto Générico

Detalle:

- Cumple con todas las reglas de evaluación

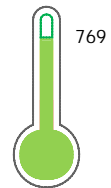
Cuota Estimada Mensual

Según el cumplimiento de deudas reportadas

S/ 152176,



Score Experian



Buen Puntaje

Estadísticamente, en este nivel de score, 9 de 100 empresas podrían caer en incumplimiento en los próximos 12 meses

Información General

Datos Principales

13/06/2024: Última actualización de información reportada por SUNAT

Razón Social:	INDUSTRIAS ROLAND PRINT S.A.C - INROPRIN S.A.C		
Nombre Comercial:	INROPRIN S.A.C..		
Tipo de Contribuyente:	SOCIEDAD ANONIMA CERRADA		
Estado de Contribuyente:	ACTIVO	Condición del Contribuyente:	HABIDO
Inicio de Actividades:	14/12/2005		
Tamaño contribuyente:	PRINCIPAL	Dependencia:	INTENDENCIA LIMA PRICO
Actividad Económica Principal	VTA. MAY. MAQUINARIA, EQUIPO Y MATER.		
Actividad Económica Secundaria 1	FAB. DE JUEGOS Y JUGUETES.	Actividad Económica Secundaria 2	ACTIV.DE ASESORAMIENTO EMPRES
Fecha Inscripción RRPP:	13/10/2005	Número de Partida Registral:	-
Folio:	-	Asiento:	-

Agente de retención

Direcciones Registradas

Dirección	Fuente
JIRON CUZCO NRO 343 MAGDALENA DEL MAR - LIMA - LIMA	SUNAT - DOMICILIO FISCAL
AVENIDA COPACABANA MZA. K. LTE. 137 URBANIZACION LEONCIO PRADO PUENTE PIEDRA - LIMA - LIMA	SUNAT - DEPOSITO

Representantes Legales

Nro Documento	Nombre de Representante	Act	Pre	12m	Fecha desde que ocupa Cargo	Cargo
07836611	GARCIA ROSELL ACOSTA LUIS GUILLERMO				30/06/2008	GERENTE GENERAL
07841267	GARCIA ROSELL ACOSTA JOSE RICARDO				23/08/2013	APODERADO
44203003	GARCIA ROSELL BUSTAMANTE RODRIGO MARIO				06/06/2018	APODERADO

Empresas Relacionadas a:

GARCIA ROSELL ACOSTA LUIS GUILLERMO

Ruc	Razón Social	Semáforos			Fecha desde que ocupa Cargo	Cargo	Estado
		Act	Pre	12m			
20522232883	CONSORCIO ROLAND PRINT - INNOVAPUCP				03/06/2009	APODERADO	ACTIVO
20601712521	CONSORCIO INDUSTRIAS ROLAND PRINT S.A.C. - INRO PLASTICOS S.A.				02/12/2016	APODERADO	ACTIVO
20606622954	CONSORCIO INDUSTRIAS ROLAND PRINT S.A.C. - BTD PROYECTOS 12,				25/09/2020	APODERADO	ACTIVO

GARCIA ROSELL ACOSTA JOSE RICARDO

Ruc	Razón Social	Semáforos			Fecha desde que ocupa Cargo	Cargo	Estado
		Act	Pre	12m			
20268383124	MODULOS DIDACTICOS S.A				10/06/1999	PRESIDENTE	BAJA DE OFICIO
20502463536	CONSORCIO MODULOS DIDACTICOS - EDUCACION PANAMERICANA				27/01/2003	PRESIDENTE	BAJA DE OFICIO
20601712521	CONSORCIO INDUSTRIAS ROLAND PRINT S.A.C. - INRO PLASTICOS S.A.				02/12/2016	APODERADO	ACTIVO

GARCIA ROSELL BUSTAMANTE RODRIGO MA

Ruc	Razón Social	Semáforos			Fecha desde que ocupa Cargo	Cargo	Estado
		Act	Pre	12m			



2055777645	INRO PLASTICOS SOCIEDAD ANONIMA CERRADA - INROPLAS S.A.C.				07/04/2014	GERENTE GENERAL	ACTIVO
20566527104	APLICACIONES SOLARES S.A.C.				11/07/2014	APODERADO	BAJA DE OFICIO
20601712521	CONSORCIO INDUSTRIAS ROLAND PRINT S.A.C. - INRO PLASTICOS S.A.				02/12/2016	APODERADO	ACTIVO
20605426655	CONSORCIO INDUSTRIAS ROLAND PRINT SAC - INRO PLASTICOS SOCIE				23/10/2019	APODERADO	ACTIVO
20608367285	CONSORCIO BTD - INROPLAS				11/08/2021	APODERADO	ACTIVO

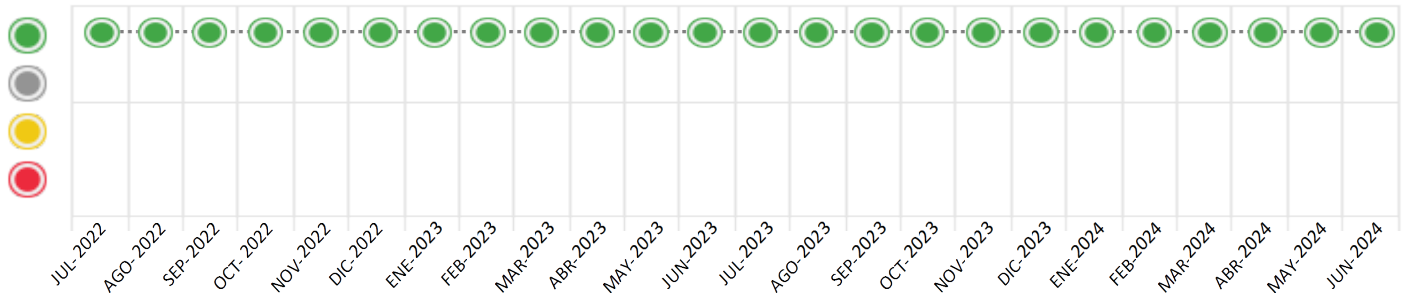
Consulta Rápida

Documento de identidad consultado

Fecha Proceso	Tipo Doc.	N. Doc.	Nombre o Raz. Social	Nota	Deuda Total *	Var.	Actual	Previo	12m
21/06/2024	RUC	20512201611	INDUSTRIAS ROLAND PRINT S.A.C - INROPRIN S.A.C	0.000	3.299.100,53				

Montos expresados en unidades de soles*

Semáforos de los últimos 24 meses



Semáforo	Descripción
	No registra información de deudas
	Sin deudas vencidas
	Deudas con poco atraso*
	Deudas con atraso significativo*

*Semáforo deuda menor: Deuda vencida menor S/ 100 personas naturales o menor S/ 500 personas jurídicas

Verde: 0 <= Sem. < 0.001
 Amarillo: 0.001 <= Sem. <= 2
 Rojo: 2 < Sem. <= 6

Variación	Descripción
	Variación Negativa: Retraso en los pagos
	Variación Positiva: Mejora en sus pagos
	Variación Porcentual Positiva: El monto total reportado por la SBS/Microfinanzas o número de instituciones financieras ha aumentado
	Variación Porcentual Negativa: El monto total reportado por la SBS/Microfinanzas o número de instituciones financieras ha disminuido
	Aproximadamente igual o igual

Detalle de la deuda SBS/Microfinanzas

Entidad	Deuda Anterior			Deuda a JUN 2024				Rect. (1)	Disc.
	DIC 2023	MAR 2024	MAY 2024	Fecha Inf.	Calif. (2)	Monto *	Días Venc.		
BBVA	4.725.445,20	4.527.080,33	534.782,08	31/05/2024	NOR	2.234.405,20			
INTERBANK	982.910,42	824.216,78	717.961,39	31/05/2024	NOR	664.695,33			
BCP	0,00	0,00	400.000,00	31/05/2024	NOR	400.000,00			
TOTAL	5.708.355,62	5.351.297,11	1.652.743,47			3.299.100,53			

(1) Ver detalle en el cuadro de Rectificaciones SBS

(2) NOR: Normal, CPP: Con Problemas Potenciales, DEF: Deficiente, DUD: Dudoso, PER: Pérdida, SCAL: Sin Calificación

Detalle de la deuda de Otros Créditos

Entidad	Deuda Anterior			Deuda a JUN 2024				Disc.
	DIC 2023	MAR 2024	MAY 2024	Fecha Inf.	Calif. (2)	Monto	Días Venc.	
TOTAL								

(2) NOR: Normal, CPP: Con Problemas Potenciales, DEF: Deficiente, DUD: Dudoso, PER: Pérdida, SCAL: Sin Calificación

Detalle de vencidos

# Doc	Fuente - Acreedor	Monto *	Días Venc.

Utilización de Líneas de Crédito

Instituciones	**	Línea Aprobada	Línea No Utilizada	Línea Utilizada	% L. Uti.
BBVA	PRE		2.629.659,52		
BBVA	TOT		38.191,21		
TOTAL			2.667.850,73		0%

**(PRE): Préstamos, (TOT): Otras Tarjetas de Crédito

Principales Acreedores

Montos expresados en unidades de soles*

Resumen de Deudas

Descripción de la Deuda	Monto *	Días
Deuda total SBS al 31/05/2024	3.299.100,53	
% Calificación normal	100,00	
Peor Calificación (2)	NOR	
Otros Créditos	0,00	****

Detalle de deuda SBS/Microfinanzas

Institución SBS	Calif. (2)	Saldo *	% Ven.	Días Venc.	Rect.(1)
BBVA	NOR	2.234.405,20	0,00		
INTERBANK	NOR	664.695,33	0,00		
BCP	NOR	400.000,00	0,00		
Deuda Total SBS/MicroFinanzas		3.299.100,53	0		

Detalle de Riesgos SBS/Microfinanzas

Concepto	Saldo *
Deuda Directa	3.221.504,13
Deuda Indirecta	77.596,40
Deuda Castigada	0,00
Deuda Total SBS/MicroFinanzas	3.299.100,53
Línea Tarj.Cred. No utilizada	38.191,21
Total Riesgo SBS/MicroFinanzas	3.337.291,74

Detalle de deuda Otros Créditos

Empresa	Calif. (2)	Saldo *	% Ven.	Días Venc.	Disc.
Deuda Total Otros Créditos		0,00	0		

Detalle de vencidos

# Doc	Fuente - Acreedor	Monto *	Días Venc.
-------	-------------------	---------	------------

Detalle Variación

Montos expresados en unidades de soles*

Resumen de la variación

Descripción de la deuda	20/05/2024	21/06/2024	Variación
Score	0.000	0.000	0.000
Nro. Entidades SBS/Microf.	3	3	0
Riesgo Total SBS/Microf. *	1.652.743,47	3.299.100,53	
Deuda Directa	1.652.743,47	3.221.504,13	1.568.760,66
Deuda Indirecta	0,00	77.596,40	77.596,40
Deuda Castigada	0,00	0,00	0,00

Variación del Riesgo Total SBS/Microf. *	Antes	21/06/2024	Variación
Último Mes	1.652.743,47	3.299.100,53	1.646.357,06
Último Trimestre	5.351.297,11	3.299.100,53	-2.052.196,58
Último Semestre	5.708.355,62	3.299.100,53	-2.409.255,09
Último Año	9.815.304,33	3.299.100,53	-6.516.203,80

Calificación SBS/Microf.	20/05/2024	21/06/2024	Variación
% NOR (Normal)	100.00	100.00	0.00
% CPP (Con Problemas Potenciales)	0.00	0.00	0.00
% DEF (Deficiente)	0.00	0.00	0.00
% DUD (Dudoso)	0.00	0.00	0.00
% PER (Pérdida)	0.00	0.00	0.00

Deuda vencida *	20/05/2024	21/06/2024	Variación
Total deuda vencida	0,00	0,00	0,00
Deuda por Otros Créditos *	20/05/2024	21/06/2024	Variación



Total deuda otros créditos	0,00	0,00	0,00
----------------------------	------	------	------

Detalle de la variación			
Fuente - Acreedor *	20/05/2024	21/06/2024	Variación

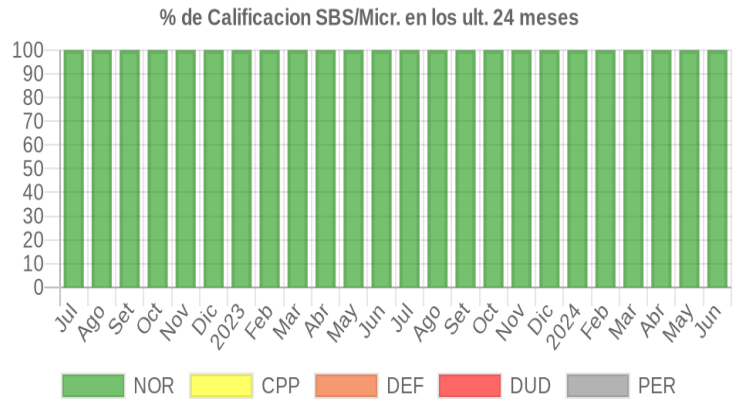
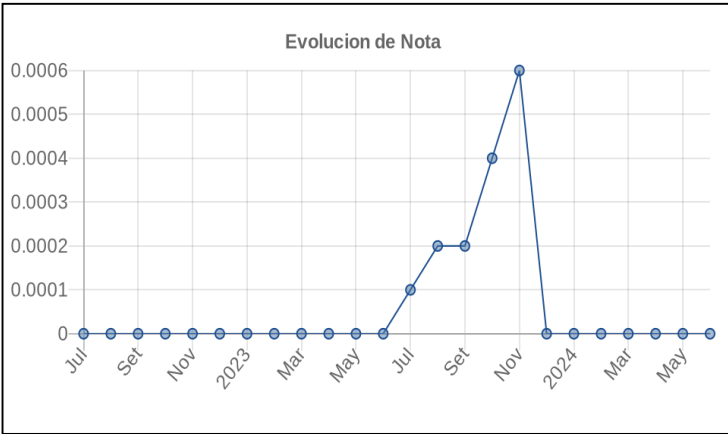
Posición Histórica

Montos expresados en unidades de soles*

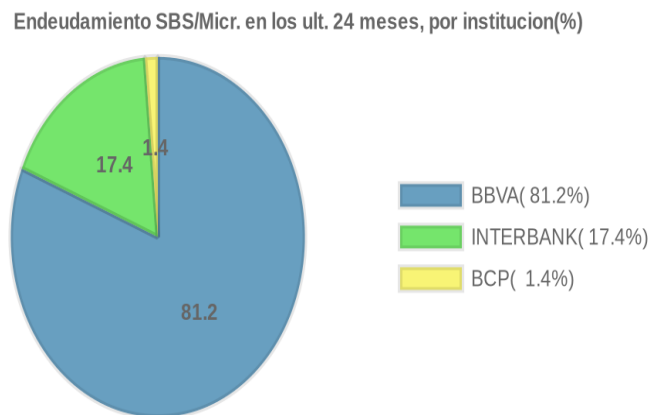
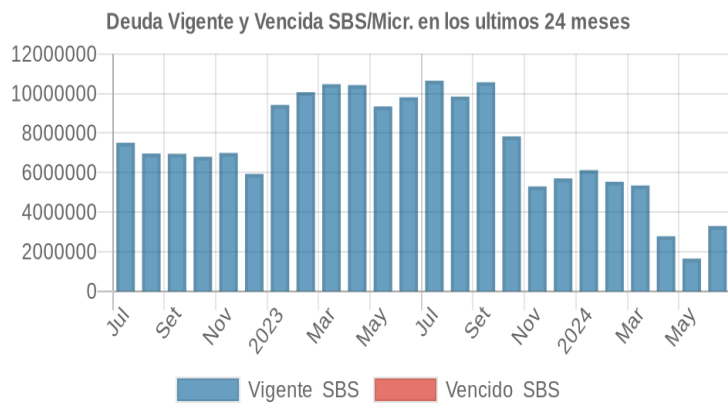
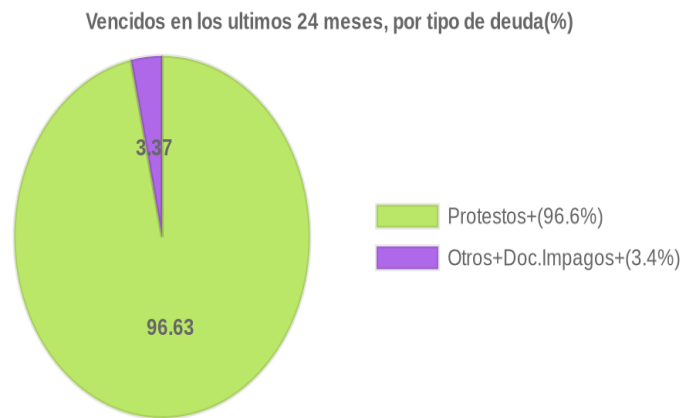
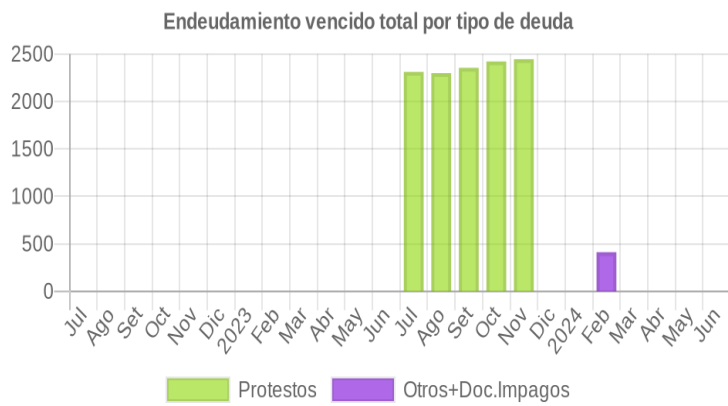
Fecha de Proceso	Sema. Actual	Sem. Riesgo	Var.	Superintendencia de Banca y Seguros (SBS/Microfinan.)				Otros Créditos	Otros Vencidos *				Ctas. Cerr./Anu.		Otros Repor. Negati.		
				# Enti.	Deuda Total *	% Cali. normal	Peor Califi. (2)		Deuda Vencida *	Protestos	Docs. Impagos	Deuda Tributaria	Deuda Laboral	Cta. Cte.		Tar. Créd.	
21/06/2024	●	0.000	⊗	3	3.299.100,53	100.00	NOR	0,00	0,00	0,00	0,00	0,00	0,00	0,00	0	0	0
20/05/2024	●	0.000	⊗	3	1.652.743,47	100.00	NOR	0,00	0,00	0,00	0,00	0,00	0,00	0,00	0	0	0
22/04/2024	●	0.000	⊗	3	2.785.353,61	100.00	NOR	0,00	0,00	0,00	0,00	0,00	0,00	0,00	0	0	0
21/03/2024	●	0.000	⊗	3	5.351.297,11	100.00	NOR	0,00	0,00	0,00	0,00	0,00	0,00	0,00	0	0	0
11/03/2024	●	0.000	⊗	3	5.541.437,90	100.00	NOR	0,00	0,00	0,00	0,00	0,00	0,00	0,00	0	0	0
21/02/2024	●	0.000	⊗	3	5.541.437,90	100.00	NOR	0,00	0,00	0,00	0,00	412,29	0,00	0,00	0	0	0
12/02/2024	●	0.000	⊗	3	6.127.851,26	100.00	NOR	0,00	0,00	0,00	0,00	412,29	0,00	0,00	0	0	0
07/02/2024	●	0.000	⊗	3	6.127.851,26	100.00	NOR	0,00	0,00	0,00	0,00	412,29	0,00	0,00	0	0	0
19/01/2024	●	0.000	⊗	3	6.127.851,26	100.00	NOR	0,00	0,00	0,00	0,00	0,00	0,00	0,00	0	0	0
17/01/2024	●	0.000	⊗	3	5.708.355,62	100.00	NOR	0,00	0,00	0,00	0,00	0,00	0,00	0,00	0	0	0
08/01/2024	●	0.000	⊗	3	5.708.355,62	100.00	NOR	0,00	0,00	0,00	0,00	0,00	0,00	0,00	0	0	0
28/12/2023	●	0.000	⊗	3	5.708.355,62	100.00	NOR	0,00	0,00	0,00	0,00	0,00	0,00	0,00	0	0	0
22/12/2023	●	0.000	⊗	3	5.708.355,62	100.00	NOR	0,00	0,00	0,00	0,00	0,00	0,00	0,00	0	0	0
21/12/2023	●	0.000	⊗	3	5.305.631,00	100.00	NOR	0,00	0,00	0,00	0,00	0,00	0,00	0,00	0	0	0
11/12/2023	●	0.000	⊗	3	5.305.631,00	100.00	NOR	0,00	0,00	0,00	0,00	0,00	0,00	0,00	0	0	0
05/12/2023	●	0.000	⊗	3	5.305.631,00	100.00	NOR	0,00	0,00	0,00	0,00	0,00	0,00	0,00	0	0	0
01/12/2023	●	0.000	⊗	3	5.305.631,00	100.00	NOR	0,00	0,00	0,00	2.380,58	0,00	0,00	0,00	0	0	0
23/11/2023	●	0.000	⊗	3	5.305.631,00	100.00	NOR	0,00	0,00	0,00	2.445,57	0,00	0,00	0,00	0	0	0
02/11/2023	●	0.000	⊗	3	7.834.505,56	100.00	NOR	0,00	0,00	0,00	2.445,57	0,00	0,00	0,00	0	0	0
23/10/2023	●	0.000	⊗	3	7.834.505,56	100.00	NOR	0,00	0,00	0,00	2.421,36	0,00	0,00	0,00	0	0	0
03/10/2023	●	0.000	⊗	3	10.572.011,77	100.00	NOR	0,00	0,00	0,00	2.421,36	0,00	0,00	0,00	0	0	0
21/09/2023	●	0.000	⊗	3	10.572.011,77	100.00	NOR	0,00	0,00	0,00	2.354,45	0,00	0,00	0,00	0	0	0
01/09/2023	●	0.000	⊗	3	9.848.714,82	100.00	NOR	0,00	0,00	0,00	2.354,45	0,00	0,00	0,00	0	0	0
24/08/2023	●	0.000	⊗	3	9.848.714,82	100.00	NOR	0,00	0,00	0,00	2.299,02	0,00	0,00	0,00	0	0	0
01/08/2023	●	0.000	⊗	3	10.650.983,56	100.00	NOR	0,00	0,00	0,00	2.299,02	0,00	0,00	0,00	0	0	0
24/07/2023	●	0.000	⊗	3	10.650.983,56	100.00	NOR	0,00	0,00	0,00	2.311,76	0,00	0,00	0,00	0	0	0
10/07/2023	●	0.000	⊗	3	9.815.304,33	100.00	NOR	0,00	0,00	0,00	2.311,76	0,00	0,00	0,00	0	0	0
22/06/2023	●	0.000	⊗	3	9.815.304,33	100.00	NOR	0,00	0,00	0,00	0,00	0,00	0,00	0,00	0	0	0
22/05/2023	●	0.000	⊗	2	9.349.066,04	100.00	NOR	0,00	0,00	0,00	0,00	0,00	0,00	0,00	0	0	0
24/04/2023	●	0.000	⊗	2	10.428.228,89	100.00	NOR	0,00	0,00	0,00	0,00	0,00	0,00	0,00	0	0	0
22/03/2023	●	0.000	⊗	3	10.475.002,60	100.00	NOR	0,00	0,00	0,00	0,00	0,00	0,00	0,00	0	0	0
21/02/2023	●	0.000	⊗	2	10.068.514,83	100.00	NOR	0,00	0,00	0,00	0,00	0,00	0,00	0,00	0	0	0
23/01/2023	●	0.000	⊗	2	9.425.833,85	100.00	NOR	0,00	0,00	0,00	0,00	0,00	0,00	0,00	0	0	0
22/12/2022	●	0.000	⊗	2	5.936.838,44	100.00	NOR	0,00	0,00	0,00	0,00	0,00	0,00	0,00	0	0	0
23/11/2022	●	0.000	⊗	2	6.995.579,45	100.00	NOR	0,00	0,00	0,00	0,00	0,00	0,00	0,00	0	0	0
24/10/2022	●	0.000	⊗	2	6.802.501,01	100.00	NOR	0,00	0,00	0,00	0,00	0,00	0,00	0,00	0	0	0
22/09/2022	●	0.000	⊗	2	6.951.727,78	100.00	NOR	0,00	0,00	0,00	0,00	0,00	0,00	0,00	0	0	0
22/08/2022	●	0.000	⊗	2	6.967.783,31	100.00	NOR	0,00	0,00	0,00	0,00	0,00	0,00	0,00	0	0	0
22/07/2022	●	0.000	⊗	2	7.513.260,42	100.00	NOR	0,00	0,00	0,00	0,00	0,00	0,00	0,00	0	0	0

Gráficos

Montos expresados en unidades de soles*



NOR: Normal, CPP: Con Problemas Potenciales, DEF: Deficiente, DUD: Dudoso, PER: Pérdida, SCAL: Sin Calificación



Reporte de Vencidos

Montos expresados en unidades de soles*

Fuente - Acreedor	MAR 2024			ABR 2024			MAY 2024			JUN 2024		
	# Docs.	Monto *	Dias V.	# Docs.	Monto *	Dias V.	# Docs.	Monto *	Dias V.	# Docs.	Monto *	Dias V.
Protestos Sin Regularizar												
SOLPACK SOCIEDAD ANONIMA CERRADA - SOLPACK S		0,00			0,00			0,00			0,00	
Total	0			0			0			0		
Documentos Impagos												
SERVICIO DE ADMINISTRACION TRIBUTARIA LIMA - D		0,00	0		0,00			0,00			0,00	
Total	0			0			0			0		

Montos expresados en unidades de soles*

Fuente - Acreedor	NOV 2023			DIC 2023			ENE 2024			FEB 2024		
	# Docs.	Monto *	Dias V.	# Docs.	Monto *	Dias V.	# Docs.	Monto *	Dias V.	# Docs.	Monto *	Dias V.
Protestos Sin Regularizar												
SOLPACK SOCIEDAD ANONIMA CERRADA - SOLPACK S	1	2.445,57	160		0,00	0		0,00			0,00	
Total	1	2.445,57	160	0			0			0		
Documentos Impagos												
SERVICIO DE ADMINISTRACION TRIBUTARIA LIMA - D		0,00			0,00			0,00		1	412,29	91
Total	0			0			0			1	412,29	91

Montos expresados en unidades de soles*

Fuente - Acreedor	JUL 2023			AGO 2023			SET 2023			OCT 2023		
	# Docs.	Monto *	Dias V.	# Docs.	Monto *	Dias V.	# Docs.	Monto *	Dias V.	# Docs.	Monto *	Dias V.
Protestos Sin Regularizar												
SOLPACK SOCIEDAD ANONIMA CERRADA - SOLPACK S	1	2.311,76	38	1	2.299,02	69	1	2.354,45	99	1	2.421,36	13
Total	1	2.311,76	38	1	2.299,02	69	1	2.354,45	99	1	2.421,36	13
Documentos Impagos												
SERVICIO DE ADMINISTRACION TRIBUTARIA LIMA - D		0,00			0,00			0,00			0,00	
Total	0			0			0			0		

Reporte SBS/Microfinanzas

Montos expresados en unidades de soles*

Última fecha reportada por la SBS : 31/05/2024

ÚLTIMOS 6 MESES		ENE 2024 (SBS: DIC 2023)	FEB 2024 (SBS: ENE 2024)	MAR 2024 (SBS: FEB 2024)	ABR 2024 (SBS: MAR 2024)	MAY 2024 (SBS: ABR 2024)	JUN 2024 (SBS: MAY 2024)
% Porcentaje de Calificación	NOR (Normal)	100,00	100,00	100,00	100,00	100,00	100,00
	CPP (Con Problemas Pote.)	0,00	0,00	0,00	0,00	0,00	0,00
	DEF (Deficiente)	0,00	0,00	0,00	0,00	0,00	0,00
	DUD (Dudoso)	0,00	0,00	0,00	0,00	0,00	0,00
	PER (Pérdida)	0,00	0,00	0,00	0,00	0,00	0,00

Institución	ENE 2024 (SBS: DIC 2023)		FEB 2024 (SBS: ENE 2024)		MAR 2024 (SBS: FEB 2024)		ABR 2024 (SBS: MAR 2024)		MAY 2024 (SBS: ABR 2024)		JUN 2024 (SBS: MAY 2024)	
	Monto *	Dias V.	Monto *	Dias V.	Monto *	Dias V.	Monto *	Dias V.	Monto *	Dias V.	Monto *	Dias V.
BBVA	5.197.747,00		4.664.231,47		4.527.080,33		2.014.218,46		534.782,08		2.234.405,20	
INTERBANK	930.104,26		877.206,43		824.216,78		771.135,15		717.961,39		664.695,33	
BCP	0,00		0,00		0,00		0,00		400.000,00		400.000,00	
TOTAL	6.127.851,26		5.541.437,90		5.351.297,11		2.785.353,61		1.652.743,47		3.299.100,53	

Última fecha reportada por la SBS : 31/05/2024

Operación	ENE 2024 (SBS: DIC 2023)		FEB 2024 (SBS: ENE 2024)		MAR 2024 (SBS: FEB 2024)		ABR 2024 (SBS: MAR 2024)		MAY 2024 (SBS: ABR 2024)		JUN 2024 (SBS: MAY 2024)	
	Monto *	Dias V.	Monto *	Dias V.	Monto *	Dias V.	Monto *	Dias V.	Monto *	Dias V.	Monto *	Dias V.
RESUMEN												
- Total Deuda	6.127.851,26		5.541.437,90		5.351.297,11		2.785.353,61		1.652.743,47		3.299.100,53	
- Línea No Utilizada	5.179.138,62		5.176.742,36		5.175.579,20		5.256.601,07		4.739.517,44		3.116.410,73	
- Garantías	30.650.284,00		30.828.530,00		30.657.428,00		20.374.651,00		12.758.714,00		12.631.100,00	



CREDITOS DIRECTOS						
- CRÉDITOS VIGENTES	5.446.525,17	5.405.523,60	5.351.297,11	2.785.353,61	1.652.743,47	3.221.504,13
-- MedE: Cred.Rev.LineaTarj. Crédito	16.420,91	28.317,17	27.080,33	14.218,46	34.782,08	6.808,80
-- MedE: Préstamos	5.430.104,26	5.377.206,43	5.324.216,78	2.771.135,15	1.617.961,39	3.214.695,33
--- Revolventes					500.000,00	2.150.000,00
--- NoRevolventes	5.430.104,26	5.377.206,43	5.324.216,78	2.771.135,15	1.117.961,39	1.064.695,33
CREDITOS INDIRECTOS						
- CartasFianzaOtorgadas	681.326,09	135.914,30				77.596,40
LINEA NO UTIL. Y CRED. NO DESEMB.						
- LinCredPréstamos	4.779.659,52	4.779.659,52	4.779.659,52	4.779.659,52	4.279.659,52	2.629.659,52
- LinCredTarjetaCrédito	28.579,10	16.682,84	17.919,68	30.781,55	10.217,92	38.191,21
- OtrasLinCred	370.900,00	380.400,00	378.000,00	446.160,00	449.640,00	448.560,00
GARANTIAS						
- GARANTIAS RECIBIDAS	30.650.285,19	30.828.531,88	30.657.429,85	20.374.652,02	12.758.714,77	12.631.101,12
-- 1eraHipotecasInmuebles	10.883.087,11	11.161.839,67	11.091.417,98	10.909.495,25	10.994.588,13	10.968.180,00
-- Gob. Nacional Reprog. Reactiva Perú	837.093,82	789.485,78	741.795,09	694.021,62	646.165,25	598.225,79
-- GtíasNoPref(AvalyFianza)	18.930.104,26	18.877.206,43	18.824.216,78	8.771.135,15	1.117.961,39	1.064.695,33
- PROGRAMA REACTIVA PERU	930.104,26	877.206,43	824.216,78	771.135,15	717.961,39	664.695,33

Montos expresados en unidades de soles*

Última fecha reportada por la SBS : 31/05/2024

6 MESES ANTERIORES		JUL 2023 (SBS: JUN 2023)	AGO 2023 (SBS: JUL 2023)	SET 2023 (SBS: AGO 2023)	OCT 2023 (SBS: SET 2023)	NOV 2023 (SBS: OCT 2023)	DIC 2023 (SBS: NOV 2023)
% Porcentaje de Calificación	NOR (Normal)	100.00	100.00	100.00	100.00	100.00	100.00
	CPP (Con Problemas Pote.)	0.00	0.00	0.00	0.00	0.00	0.00
	DEF (Deficiente)	0.00	0.00	0.00	0.00	0.00	0.00
	DUD (Dudoso)	0.00	0.00	0.00	0.00	0.00	0.00
	PER (Pérdida)	0.00	0.00	0.00	0.00	0.00	0.00

Institución	JUL 2023 (SBS: JUN 2023)		AGO 2023 (SBS: JUL 2023)		SET 2023 (SBS: AGO 2023)		OCT 2023 (SBS: SET 2023)		NOV 2023 (SBS: OCT 2023)		DIC 2023 (SBS: NOV 2023)	
	Monto *	Dias V.	Monto *	Dias V.	Monto *	Dias V.	Monto *	Dias V.	Monto *	Dias V.	Monto *	Dias V.
BBVA	8.996.622,62		8.248.957,67		9.014.892,93		6.318.876,59		4.270.005,92		4.725.445,20	
INTERBANK	1.245.571,95		1.193.221,68		1.140.780,55		1.088.248,41		1.035.625,08		982.910,42	
BCP	408.788,99		406.535,47		416.338,29		427.380,56		0,00		0,00	
TOTAL	10.650.983,56		9.848.714,82		10.572.011,77		7.834.505,56		5.305.631,00		5.708.355,62	

Última fecha reportada por la SBS : 31/05/2024

Operación	JUL 2023 (SBS: JUN 2023)		AGO 2023 (SBS: JUL 2023)		SET 2023 (SBS: AGO 2023)		OCT 2023 (SBS: SET 2023)		NOV 2023 (SBS: OCT 2023)		DIC 2023 (SBS: NOV 2023)	
	Monto *	Dias V.	Monto *	Dias V.	Monto *	Dias V.	Monto *	Dias V.	Monto *	Dias V.	Monto *	Dias V.
RESUMEN												
- Total Deuda	10.650.983,56		9.848.714,82		10.572.011,77		7.834.505,56		5.305.631,00		5.708.355,62	
- Línea No Utilizada	25.971,81		5.569,10		36.381,29		28.271,91		383.911,40		375.445,59	
- Garantías	27.038.409,00		26.880.115,00		27.036.389,00		27.224.846,00		26.824.780,00		28.436.080,00	
CREDITOS DIRECTOS												
- CRÉDITOS VIGENTES	10.053.048,14		9.121.868,05		9.842.056,55		7.110.996,07		4.580.513,69		5.026.064,84	
-- MedE: Cred.Rev.LineaTarj. Crédito	19.028,20		39.430,90		8.618,71		16.728,10		44.888,61		43.154,42	
-- MedE: Préstamos	9.755.816,67		8.805.767,52		9.550.096,86		6.803.412,12		4.535.625,08		4.982.910,42	
--- Revolventes	3.879.659,00		785.000,00		4.078.639,00		2.078.639,00					
--- NoRevolventes	5.876.157,67		8.020.767,52		5.471.457,86		4.724.773,12		4.535.625,08		4.982.910,42	
-- CRÉDITOS COMERCIO EXTERIOR	278.203,27		276.669,63		283.340,98		290.855,85					
CREDITOS INDIRECTOS												
- CartasFianzaOtorgadas	597.935,42		726.846,77		729.955,22		723.509,49		725.117,31		682.290,78	
LINEA NO UTIL. Y CRED. NO DESEMB.												
- LinCredTarjetaCrédito	25.971,81		5.569,10		36.381,29		28.271,91		111,40		1.845,59	
- OtrasLinCred									383.800,00		373.600,00	
GARANTIAS												
- GARANTIAS RECIBIDAS	27.038.412,57		26.880.116,71		27.036.390,60		27.224.848,26		26.824.781,24		28.436.081,56	
-- 1eraHipotecasInmuebles	10.263.036,89		10.206.460,06		10.452.569,27		10.729.795,73		10.857.093,60		10.568.551,77	
-- Gob. Nacional Reprog. Reactiva Perú	1.121.014,74		1.073.899,50		1.026.702,49		979.423,56		932.062,56		884.619,37	
-- GtíasNoPref(AvalyFianza)	15.654.360,94		15.599.757,15		15.557.118,84		15.515.628,97		15.035.625,08		16.982.910,42	
- PROGRAMA REACTIVA PERU	1.245.571,95		1.193.221,68		1.140.780,55		1.088.248,41		1.035.625,08		982.910,42	

Reporte SBS/Microfinanzas por entidades

Reportado por : BBVA

Última fecha reportada por la SBS : 31/05/2024

Operación	ENE 2024 (SBS: DIC2023)		FEB 2024 (SBS: ENE2024)		MAR 2024 (SBS: FEB2024)		ABR 2024 (SBS: MAR2024)		MAY 2024 (SBS: ABR2024)		JUN 2024 (SBS: MAY2024)	
	Monto *	Dias V.	Monto *	Dias V.	Monto *	Dias V.	Monto *	Dias V.	Monto *	Dias V.	Monto *	Dias V.
Calificación (2)	NOR		NOR		NOR		NOR		NOR		NOR	
RESUMEN												
- Total Deuda	5.197.747,00		4.664.231,47		4.527.080,33		2.014.218,46		534.782,08		2.234.405,20	
- Línea No Utilizada	4.808.238,62		4.796.342,36		4.797.579,20		4.810.441,07		4.289.877,44		2.667.850,73	
- Garantías	28.883.087,00		29.161.839,00		29.091.417,00		18.909.495,00		10.994.588,00		10.968.180,00	
CREDITOS DIRECTOS												
- CRÉDITOS VIGENTES	4.516.420,91		4.528.317,17		4.527.080,33		2.014.218,46		534.782,08		2.156.808,80	
-- MedE: Cred.Rev.LíneaTarj. Crédito	16.420,91		28.317,17		27.080,33		14.218,46		34.782,08		6.808,80	
-- MedE: Préstamos	4.500.000,00		4.500.000,00		4.500.000,00		2.000.000,00		500.000,00		2.150.000,00	
--- Revolventes									500.000,00		2.150.000,00	
--- NoRevolventes	4.500.000,00		4.500.000,00		4.500.000,00		2.000.000,00					
CREDITOS INDIRECTOS												
- CartasFianzaOtorgadas	681.326,09		135.914,30								77.596,40	
LINEA NO UTIL. Y CRED. NO DESEMB.												
- LinCredPréstamos	4.779.659,52		4.779.659,52		4.779.659,52		4.779.659,52		4.279.659,52		2.629.659,52	
- LinCredTarjetaCrédito	28.579,10		16.682,84		17.919,68		30.781,55		10.217,92		38.191,21	
GARANTIAS												
- GARANTIAS RECIBIDAS	28.883.087,11		29.161.839,67		29.091.417,98		18.909.495,25		10.994.588,13		10.968.180,00	
-- 1eraHipotecasInmuebles	10.883.087,11		11.161.839,67		11.091.417,98		10.909.495,25		10.994.588,13		10.968.180,00	
-- GtíasNoPref(AvalyFianza)	18.000.000,00		18.000.000,00		18.000.000,00		8.000.000,00					

Última fecha reportada por la SBS : 31/05/2024

Operación	JUL 2023 (SBS: JUN2023)		AGO 2023 (SBS: JUL2023)		SET 2023 (SBS: AGO2023)		OCT 2023 (SBS: SET2023)		NOV 2023 (SBS: OCT2023)		DIC 2023 (SBS: NOV2023)	
	Monto *	Dias V.	Monto *	Dias V.	Monto *	Dias V.	Monto *	Dias V.	Monto *	Dias V.	Monto *	Dias V.
Calificación (2)	NOR		NOR		NOR		NOR		NOR		NOR	
RESUMEN												
- Total Deuda	8.996.622,62		8.248.957,67		9.014.892,93		6.318.876,59		4.270.005,92		4.725.445,20	
- Línea No Utilizada	25.971,81		5.569,10		36.381,29		28.271,91		111,40		1.845,59	
- Garantías	24.263.036,00		24.206.460,00		24.452.569,00		24.729.795,00		24.857.093,00		26.568.551,00	
CREDITOS DIRECTOS												
- CRÉDITOS VIGENTES	8.398.687,20		7.522.110,90		8.284.937,71		5.595.367,10		3.544.888,61		4.043.154,42	
-- MedE: Cred.Rev.LíneaTarj. Crédito	19.028,20		39.430,90		8.618,71		16.728,10		44.888,61		43.154,42	
-- MedE: Préstamos	8.379.659,00		7.482.680,00		8.276.319,00		5.578.639,00		3.500.000,00		4.000.000,00	
--- Revolventes	3.879.659,00		785.000,00		4.078.639,00		2.078.639,00					
--- NoRevolventes	4.500.000,00		6.697.680,00		4.197.680,00		3.500.000,00		3.500.000,00		4.000.000,00	
CREDITOS INDIRECTOS												
- CartasFianzaOtorgadas	597.935,42		726.846,77		729.955,22		723.509,49		725.117,31		682.290,78	
LINEA NO UTIL. Y CRED. NO DESEMB.												
- LinCredTarjetaCrédito	25.971,81		5.569,10		36.381,29		28.271,91		111,40		1.845,59	
GARANTIAS												
- GARANTIAS RECIBIDAS	24.263.036,89		24.206.460,06		24.452.569,27		24.729.795,73		24.857.093,60		26.568.551,77	
-- 1eraHipotecasInmuebles	10.263.036,89		10.206.460,06		10.452.569,27		10.729.795,73		10.857.093,60		10.568.551,77	
-- GtíasNoPref(AvalyFianza)	14.000.000,00		14.000.000,00		14.000.000,00		14.000.000,00		14.000.000,00		16.000.000,00	

Reportado por : INTERBANK

Última fecha reportada por la SBS : 31/05/2024

Operación	ENE 2024 (SBS: DIC2023)		FEB 2024 (SBS: ENE2024)		MAR 2024 (SBS: FEB2024)		ABR 2024 (SBS: MAR2024)		MAY 2024 (SBS: ABR2024)		JUN 2024 (SBS: MAY2024)	
	Monto *	Dias V.	Monto *	Dias V.	Monto *	Dias V.	Monto *	Dias V.	Monto *	Dias V.	Monto *	Dias V.
Calificación (2)	NOR		NOR		NOR		NOR		NOR		NOR	
RESUMEN												



- Total Deuda	930.104,26	877.206,43	824.216,78	771.135,15	717.961,39	664.695,33
- Garantías	1.767.197,00	1.666.691,00	1.566.011,00	1.465.156,00	1.364.126,00	1.262.920,00
CREDITOS DIRECTOS						
- CRÉDITOS VIGENTES	930.104,26	877.206,43	824.216,78	771.135,15	717.961,39	664.695,33
-- MedE:Préstamos	930.104,26	877.206,43	824.216,78	771.135,15	717.961,39	664.695,33
--- NoRevolventes	930.104,26	877.206,43	824.216,78	771.135,15	717.961,39	664.695,33
GARANTIAS						
- GARANTIAS RECIBIDAS	1.767.198,08	1.666.692,21	1.566.011,87	1.465.156,77	1.364.126,64	1.262.921,12
-- Gob. Nacional Reprog. Reactiva Perú	837.093,82	789.485,78	741.795,09	694.021,62	646.165,25	598.225,79
-- GtiasNoPref(AvalyFianza)	930.104,26	877.206,43	824.216,78	771.135,15	717.961,39	664.695,33
- PROGRAMA REACTIVA PERU	930.104,26	877.206,43	824.216,78	771.135,15	717.961,39	664.695,33

Última fecha reportada por la SBS : 31/05/2024

Operación	JUL 2023 (SBS: JUN2023)		AGO 2023 (SBS: JUL2023)		SET 2023 (SBS: AGO2023)		OCT 2023 (SBS: SET2023)		NOV 2023 (SBS: OCT2023)		DIC 2023 (SBS: NOV2023)	
	Monto *	Dias V.	Monto *	Dias V.	Monto *	Dias V.	Monto *	Dias V.	Monto *	Dias V.	Monto *	Dias V.
Calificación (2)	NOR		NOR		NOR		NOR		NOR		NOR	
RESUMEN												
- Total Deuda	1.245.571,95		1.193.221,68		1.140.780,55		1.088.248,41		1.035.625,08		982.910,42	
- Garantías	2.366.585,00		2.267.120,00		2.167.482,00		2.067.671,00		1.967.687,00		1.867.529,00	
CREDITOS DIRECTOS												
- CRÉDITOS VIGENTES	1.245.571,95		1.193.221,68		1.140.780,55		1.088.248,41		1.035.625,08		982.910,42	
-- MedE:Préstamos	1.245.571,95		1.193.221,68		1.140.780,55		1.088.248,41		1.035.625,08		982.910,42	
--- NoRevolventes	1.245.571,95		1.193.221,68		1.140.780,55		1.088.248,41		1.035.625,08		982.910,42	
GARANTIAS												
- GARANTIAS RECIBIDAS	2.366.586,69		2.267.121,18		2.167.483,04		2.067.671,97		1.967.687,64		1.867.529,79	
-- Gob. Nacional Reprog. Reactiva Perú	1.121.014,74		1.073.899,50		1.026.702,49		979.423,56		932.062,56		884.619,37	
-- GtiasNoPref(AvalyFianza)	1.245.571,95		1.193.221,68		1.140.780,55		1.088.248,41		1.035.625,08		982.910,42	
- PROGRAMA REACTIVA PERU	1.245.571,95		1.193.221,68		1.140.780,55		1.088.248,41		1.035.625,08		982.910,42	

Reportado por : BCP

Última fecha reportada por la SBS : 31/05/2024

Operación	ENE 2024 (SBS: JUN2023)		FEB 2024 (SBS: ENE2024)		MAR 2024 (SBS: FEB2024)		ABR 2024 (SBS: MAR2024)		MAY 2024 (SBS: ABR2024)		JUN 2024 (SBS: MAY2024)	
	Monto *	Dias V.	Monto *	Dias V.	Monto *	Dias V.	Monto *	Dias V.	Monto *	Dias V.	Monto *	Dias V.
Calificación (2)	NOR		NOR		NOR		NOR		NOR		NOR	
RESUMEN												
- Total Deuda									400.000,00		400.000,00	
- Línea No Utilizada	370.900,00		380.400,00		378.000,00		446.160,00		449.640,00		448.560,00	
- Garantías									400.000,00		400.000,00	
CREDITOS DIRECTOS												
- CRÉDITOS VIGENTES									400.000,00		400.000,00	
-- MedE:Préstamos									400.000,00		400.000,00	
--- NoRevolventes									400.000,00		400.000,00	
LINEA NO UTIL. Y CRED. NO DESEMB.												
- OtrasLinCred	370.900,00		380.400,00		378.000,00		446.160,00		449.640,00		448.560,00	
GARANTIAS												
- GARANTIAS RECIBIDAS									400.000,00		400.000,00	
-- GtiasNoPref(AvalyFianza)									400.000,00		400.000,00	

Última fecha reportada por la SBS : 31/05/2024

Operación	JUL 2023 (SBS: JUN2023)		AGO 2023 (SBS: JUL2023)		SET 2023 (SBS: AGO2023)		OCT 2023 (SBS: SET2023)		NOV 2023 (SBS: OCT2023)		DIC 2023 (SBS: NOV2023)	
	Monto *	Dias V.	Monto *	Dias V.	Monto *	Dias V.	Monto *	Dias V.	Monto *	Dias V.	Monto *	Dias V.
Calificación (2)	NOR		NOR		NOR		NOR		NOR		NOR	
RESUMEN												
- Total Deuda	408.788,99		406.535,47		416.338,29		427.380,56				373.600,00	
- Línea No Utilizada									383.800,00			
- Garantías	408.788,00		406.535,00		416.338,00		427.380,00					
CREDITOS DIRECTOS												
- CRÉDITOS VIGENTES	408.788,99		406.535,47		416.338,29		427.380,56					
-- MedE:Préstamos	130.585,72		129.865,84		132.997,31		136.524,71					
--- NoRevolventes	130.585,72		129.865,84		132.997,31		136.524,71					
-- CRÉDITOS COMERCIO EXTERIOR	278.203,27		276.669,63		283.340,98		290.855,85					
LINEA NO UTIL. Y CRED. NO DESEMB.												



- OtrasLinCred						383.800,00	373.600,00
GARANTIAS							
- GARANTIAS RECIBIDAS	408.788,99	406.535,47	416.338,29	427.380,56			
-- GtiasNoPref(AvalyFianza)	408.788,99	406.535,47	416.338,29	427.380,56			

Rectificaciones SBS

Entidad	Periodo SBS	Cuenta	Concepto Rectificación	Dice	Debe Decir
---------	-------------	--------	------------------------	------	------------

Aval/Codeudor

Montos expresados en unidades de soles*

Es Avalista de: Información reportada por la SBS al 30/04/2024

Tipo Doc	Nro Documento	Nombre/Razón Social	Act	Pre	12m
RUC	20517412261	EMPRESA CHATITEC S.A.C.			
Institución SBS		Calif. (2)		Saldo *	
	BANCO BBVA PERÚ	NOR		147.061,01	
RUC	20557191446	CORPORACION TECNOLOGICA Y EQUIPAMIENTOS S.A.C.			
Institución SBS		Calif. (2)		Saldo *	
	BANCO BBVA PERÚ	NOR		438.802,72	

Montos expresados en unidades de soles*

Quiénes lo Avalan: Información reportada por la SBS al 30/04/2024

Tipo Doc	Nro Documento	Nombre/Razón Social	Act	Pre	12m
DNI	07836611	GARCIA ROSELL ACOSTA LUIS GUILLERMO			
Institución SBS		Calif. (2)		Saldo *	
	BANCO INTERNACIONAL DEL PERÚ	NOR		717.961,39	
DNI	07836612	ARENAS GUERRA PEREZ DE GARCIA ROSELL MARIA DEL CARMEN			
Institución SBS		Calif. (2)		Saldo *	
	BANCO INTERNACIONAL DEL PERÚ	NOR		717.961,39	
DNI	07869791	GARCIA ROSELL ARENAS MARIEU ROSA			
Institución SBS		Calif. (2)		Saldo *	
	BANCO INTERNACIONAL DEL PERÚ	NOR		717.961,39	
	BANCO DE CREDITO DEL PERÚ	NOR		400.000,00	
DNI	44203003	GARCIA ROSELL BUSTAMANTE RODRIGO MARIO			
Institución SBS		Calif. (2)		Saldo *	
	BANCO INTERNACIONAL DEL PERÚ	NOR		717.961,39	

Montos expresados en unidades de soles*

Es Avalista de: Información Reportada por Entidades de Microfinanzas / Otros Créditos

Tipo Doc	Nro Documento	Nombre/Razón Social	Act	Pre	12m
----------	---------------	---------------------	-----	-----	-----

Montos expresados en unidades de soles*

Quiénes lo Avalan: Información Reportada por Entidades de Microfinanzas / Otros Créditos

Tipo Doc	Nro Documento	Nombre/Razón Social	Act	Pre	12m
----------	---------------	---------------------	-----	-----	-----

Documentos Protestados como Deudor/Aceptante

Montos expresados en unidades*

Reportado por la Cámara de Comercio de Lima (CCL)

Documentos Protestados sin Regularizar

	# Doc	Monto (S/) *	Max Días Venc.
Total:	0	0,00	

Tipo de Cambio 3.738

Nro. Secuencia	Tip. **	Acreeador/Girador	Tipo Doc.	Moneda	Monto *	Monto * (S/)	Boletín	F. Protesto	F. Venc	Días Venc.
----------------	---------	-------------------	-----------	--------	---------	--------------	---------	-------------	---------	------------

**PR: Protestos, CJ: Cobranza Judicial, MO: Moras, PP: Procesos Penales

Montos expresados en unidades*

Reportado por la Cámara de Comercio de Lima (CCL)

Documentos Protestados Regularizados

	# Doc	Monto (S/) *
Total:	1	2.363,37

Nro. Secuencia	Tip. **	Acreeador/Girador	Tipo Doc.	Moneda	Monto *	Monto * (S/)	Boletín	F. Protesto	F. Venc.	F. Reg
98428		SOLPACK SOCIEDAD ANONIMA CERRADA - SOLPACK S.A.C.	FAN	US\$	637,20	2.363,37	07/2023	05/07/2023	23/06/2023	01/12/2023

**PR: Protestos, CJ: Cobranza Judicial, MO: Moras, PP: Procesos Penales

Detalle de Vencidos

Comercio Exterior

Montos expresados en unidades de dólares

Muestra información reportada por la SUNAT desde el 07/02/2011

Resumen por Ejercicio

Ejercicio	Actividad	Número de Operaciones	Importe USD *	N° Países	3 países con mayor número de operaciones
2024	IMPORTACIÓN	31	1.477.584,77	5	CHINA, UNITED STATES, GERMANY
2023	IMPORTACIÓN	59	1.845.620,54	11	CHINA, UNITED STATES, SPAIN
2022	IMPORTACIÓN	15	211.707,47	6	CHINA, UNITED STATES, INDIA
2021	IMPORTACIÓN	17	272.643,00	5	CHINA, UNITED STATES, CANADA
2020	IMPORTACIÓN	52	1.065.678,27	8	CHINA, UNITED STATES, INDIA

Resumen por Meses

Actividad	Ejercicio	Mes	Número de Operaciones	Importe USD *	N° Países	3 países con mayor número de operaciones
IMPORTACIÓN	2024	MAYO	9	62.957,56	2	UNITED STATES, CHINA
		ABRIL	10	728.549,61	3	CHINA, SPAIN, UNITED STATES
		MARZO	4	183.537,68	3	UNITED STATES, CHINA, GERMANY
		FEBRERO	5	123.375,47	3	CHINA, FRANCE, UNITED STATES
		ENERO	3	379.164,47	1	CHINA
	2023	DICIEMBRE	7	235.289,99	2	CHINA, SPAIN
		NOVIEMBRE	8	299.992,35	3	CHINA, TAIWAN, UNITED STATES
		OCTUBRE	3	31.288,55	3	CHILE, CHINA, FRANCE
		SETIEMBRE	1	6.012,95	1	CHINA
		JULIO	1	28.176,16	1	UNITED STATES
		JUNIO	2	222.799,36	1	ITALY

		MAYO	5	110.584,19	2	CHINA,UNITED STATES
		ABRIL	6	187.701,91	2	CHINA,ROMANIA
		MARZO	16	428.901,10	3	CHINA,INDIA,UNITED STATES
		FEBRERO	8	254.628,02	3	CHINA,SPAIN,UNITED STATES
	2022	ENERO	2	40.245,97	2	UNITED KINGDOM,JAPAN
		DICIEMBRE	4	29.999,00	2	CHINA,UNITED STATES
		NOVIEMBR	4	34.466,97	2	CHINA,TAIWAN
		OCTUBRE	2	20.677,90	2	CHINA,INDIA
		JULIO	1	8.524,24	1	JAPAN
		ABRIL	1	3.728,69	1	ITALY
		FEBRERO	2	111.709,17	1	CHINA
		ENERO	1	2.601,50	1	UNITED STATES
	2021	DICIEMBRE	7	47.314,36	4	UNITED STATES,CHINA,GERMANY
		NOVIEMBR	1	57.203,71	1	UNITED STATES
		OCTUBRE	1	11.893,87	1	CHINA
		JULIO	2	55.414,60	1	CHINA
		JUNIO	1	4.627,40	1	CHINA
		MARZO	2	20.738,49	2	CHINA,SPAIN
		FEBRERO	2	53.120,95	1	CHINA
		ENERO	1	22.330,63	1	CHINA
	2020	DICIEMBRE	2	32.150,59	1	UNITED STATES
		JUNIO	1	5.301,71	1	CHINA
		MAYO	16	530.182,87	3	CHINA,INDIA,UNITED STATES
		ABRIL	7	101.035,39	1	CHINA
		MARZO	14	135.188,75	5	CHINA,INDIA,ITALY
		FEBRERO	7	152.112,41	6	CHINA,GERMANY,UNITED KINGDOM
		ENERO	5	109.706,55	3	CHINA,UNITED KINGDOM,UNITED STATES

PUBLICACIÓN DIARIO "EL PERUANO"

Reporte Otros Créditos

Institución	ENE 2024		FEB 2024		MAR 2024		ABR 2024		MAY 2024		JUN 2024	
	Monto *	Dias V.	Monto *	Dias V.	Monto *	Dias V.	Monto *	Dias V.	Monto *	Dias V.	Monto *	Dias V.
Institución	JUL 2023		AGO 2023		SET 2023		OCT 2023		NOV 2023		DIC 2023	
	Monto *	Dias V.	Monto *	Dias V.	Monto *	Dias V.	Monto *	Dias V.	Monto *	Dias V.	Monto *	Dias V.

Reporte Otros Créditos por entidades

Sin Información