



Reporte de Deudas

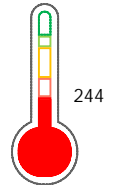
El reporte contiene solo los títulos seleccionados

- Información General
- Consulta Rápida
- Principales Acreedores
- Detalle Variación
- Posición Histórica
- Gráficos
- Rep. Vencidos
- Rep. SBS/Microf.
- SBS/Microf. Entidades
- Rectificaciones SBS
- Avalados/Avalistas
- Hechos de Importancia
- Documentos CCL
- Detalle de Vencidos
- Comercio Exterior
- Otros Créditos
- Otros Créd. Entidades
- Otros Rep. Negativos

RUC 20610304878 - CONSORCIO ABBA

| Fecha Proceso | Tipo Doc. | N. Doc. | Nota | Deuda Total * | Var. | Actual | Previo | 12m |
|---------------|-----------|-------------|-------|---------------|------|--------|--------|-----|
| 23/11/2023 | RUC | 20610304878 | 4.000 | 70,92 | ▼ | ○ | ○ | ○ |

Score Sentinel



Puntaje Muy Bajo

Sentinel Sabio

Bancarizado: SI

Recomendación de Sentinel Sabio
Evaluación Crediticia

RECHAZAR
Producto Genérico

Detalle:
- Calificación Def, Dud, Per en los 12 meses

Cuota Estimada Mensual

S/ 7,

Score Sentinel
Nivel de Riesgo

244

Puntaje Muy Bajo

Recomendación:

Estadísticamente, en este nivel de score, 47 de 100 empresas podrían caer en incumplimiento en los próximos 12

Información General

Datos Principales

21/07/2023: Última actualización de información reportada por SUNAT

| | | | |
|----------------------------------|------------------------------------|----------------------------------|-------------------------|
| Razón Social: | CONSORCIO ABBA | | |
| Nombre Comercial: | - | | |
| Tipo de Contribuyente: | CONTRATOS COLABORACION EMPRESARIAL | | |
| Estado de Contribuyente: | ACTIVO | Condición del Contribuyente: | HABIDO |
| Inicio de Actividades: | 29/11/2022 | | |
| Tamaño contribuyente: | RESTO | Dependencia: | INTENDENCIA LIMA MEPECO |
| Actividad Económica Principal | ACTIV.DE ARQUITECTURA E INGENIERIA | | |
| Actividad Económica Secundaria 1 | - | Actividad Económica Secundaria 2 | - |
| Fecha Inscripción RRPP: | 01/01/0001 | Número de Partida Registral: | - |
| Folio: | - | Asiento: | - |

Agente de retención

Direcciones Registradas

| Dirección | Fuente |
|---|--------------------------|
| AVENIDA ALFREDO BENAVIDES 1579 MZA. B LTE. 19 URBANIZACION SAN JORGE MIRAFLORES - LIMA - LIMA | SUNAT - DOMICILIO FISCAL |

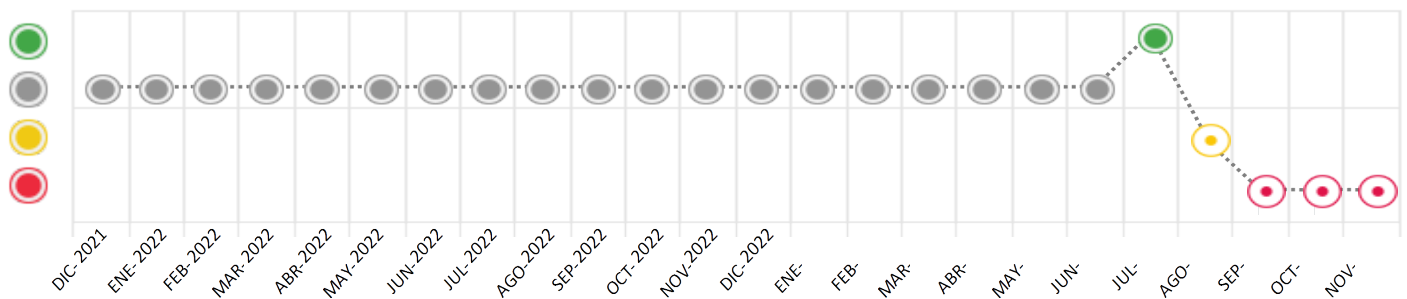
Consulta Rápida





Documento de identidad consultado

| Fecha Proceso | Tipo Doc. | N. Doc. | Nombre o Raz. Social | Nota | Deuda Total * | Var. | Actual | Previo | 12m |
|---------------|-----------|-------------|----------------------|-------|---------------|------|--------|--------|-----|
| 23/11/2023 | RUC | 20610304878 | CONSORCIO ABBA | 4.000 | 70,92 | ▼ | ● | ● | ● |

Montos expresados en unidades de soles*






Semáforos de los últimos 24 meses



| Semáforo | Descripción |
|---|---|
|  | No registra información de deudas |
|  | Mínimo Riesgo: Sin deudas vencidas |
|  | Mediano Riesgo: Deudas con poco atraso* |
|  | Alto Riesgo: Deudas con atraso significativo* |

*Semáforo deuda menor: Deuda vencida menor S/ 100 personas naturales o menor S/ 500 personas jurídicas

Verde: $0 < \text{Sem.} < 0.001$
 Amarillo: $0.001 < \text{Sem.} < 2$
 Rojo: $2 < \text{Sem.} < 6$

| Variación | Descripción |
|---|--|
|  | Variación Negativa: La nueva información reportada ha incrementado tu riesgo crediticio |
|  | Variación Positiva: La nueva información ha mejorado tu posición de riesgo |
|  | Variación Porcentual Positiva: El monto total reportado por la SBS/Microfinanzas o número de instituciones financieras ha aumentado |
|  | Variación Porcentual Negativa: El monto total reportado por la SBS/Microfinanzas o número de instituciones financieras ha disminuido |
|  | Aproximadamente igual o igual |

Detalle de la deuda SBS/Microfinanzas

| Entidad | Deuda Anterior | | | Deuda a NOV 2023 | | | | Rect. (1) | Disc. |
|---------|----------------|----------|----------|------------------|------------|---------|------------|-----------|-------|
| | MAY 2023 | AGO 2023 | OCT 2023 | Fecha Inf. | Calif. (2) | Monto * | Días Venc. | | |
| TOTAL | | 66,67 | 70,09 | 31/10/2023 | PER | 0 | 123 | | |
| | | 66,67 | 70,09 | | | 70,92 | | | |

(1) Ver detalle en el cuadro de Rectificaciones SBS

(2) NOR: Normal, CPP: Con Problemas Potenciales, DEF: Deficiente, DUD: Dudoso, PER: Pérdida, SCAL: Sin Calificación

Detalle de la deuda de Otros Créditos

| Entidad | Deuda Anterior | | | Deuda a NOV 2023 | | | | Disc. |
|---------|----------------|----------|----------|------------------|------------|-------|------------|-------|
| | MAY 2023 | AGO 2023 | OCT 2023 | Fecha Inf. | Calif. (2) | Monto | Días Venc. | |
| TOTAL | | | | | | | | |

(2) NOR: Normal, CPP: Con Problemas Potenciales, DEF: Deficiente, DUD: Dudoso, PER: Pérdida, SCAL: Sin Calificación

Detalle de vencidos

| # Doc | Fuente - Acreedor | Monto * | Días Venc. |
|-------|-------------------|---------|------------|
| | | | |

Utilización de Líneas de Crédito

| Instituciones | ** | Línea Aprobada | Línea No Utilizada | Línea Utilizada | % L. Ut. |
|---------------|----|----------------|--------------------|-----------------|----------|
| TOTAL | | | | | 0% |

**Tipo de Crédito

Principales Acreedores

Montos expresados en unidades de soles*

Resumen de Deudas

| Descripción de la Deuda | Monto * | Días |
|-------------------------------|---------|------|
| Deuda total SBS al 31/10/2023 | 70,92 | |
| % Calificación normal | 0.00 | |
| Peor Calificación (2) | PER | |
| Otros Créditos | 0,00 | **** |
| Deuda vencida | | |
| SBS/Microf. | 70,92 | 123 |
| Total deuda vencida | 70,92 | |

Detalle de deuda SBS/Microfinanzas

| Institución SBS | Calif. (2) | Saldo * | % Ven. | Días Venc. | Rect.(1) |
|-------------------------------|------------|---------|--------|------------|----------|
| BCP | PER | 70,92 | 100.00 | 123 | |
| Deuda Total SBS/MicroFinanzas | | 70,92 | 100.00 | | |

Detalle de Riesgos SBS/Microfinanzas

| Concepto | Saldo * |
|--------------------------------|---------|
| Deuda Directa | 70,92 |
| Deuda Indirecta | 0,00 |
| Deuda Castigada | 0,00 |
| Deuda Total SBS/MicroFinanzas | 70,92 |
| Línea Tarj. Cred. No utilizada | 0,00 |
| Total Riesgo SBS/MicroFinanzas | 70,92 |

Detalle de deuda Otros Créditos

| Empresa | Calif. (2) | Saldo * | % Ven. | Días Venc. | Disc. |
|----------------------------|------------|---------|--------|------------|-------|
| Deuda Total Otros Créditos | | 0,00 | 100.00 | | |

Detalle de vencidos

| # Doc | Fuente - Acreedor | Monto * | Días Venc. |
|-------|-------------------|---------|------------|
|-------|-------------------|---------|------------|

Detalle Variación

Montos expresados en unidades de soles*

Resumen de la variación

| Descripción de la deuda | 23/10/2023 | 23/11/2023 | Variación |
|----------------------------|------------|------------|-----------|
| Score | 3.000 | 4.000 | 1.000 |
| Nro. Entidades SBS/Microf. | 1 | 1 | 0 |
| Riesgo Total SBS/Microf. * | 70,09 | 70,92 | |
| Deuda Directa | 70,09 | 70,92 | 0,83 |
| Deuda Indirecta | 0,00 | 0,00 | 0,00 |
| Deuda Castigada | 0,00 | 0,00 | 0,00 |

| Variación del Riesgo Total SBS/Microf. * | Antes | 23/11/2023 | Variación |
|--|-------|------------|-----------|
| Último Mes | 70,09 | 70,92 | 0,83 |
| Último Trimestre | 66,67 | 70,92 | 4,25 |
| Último Semestre | | | |
| Último Año | | | |

| Calificación SBS/Microf. | 23/10/2023 | 23/11/2023 | Variación |
|-----------------------------------|------------|------------|-----------|
| % NOR (Normal) | 0.00 | 0.00 | 0.00 |
| % CPP (Con Problemas Potenciales) | 0.00 | 0.00 | 0.00 |
| % DEF (Deficiente) | 0.00 | 0.00 | 0.00 |
| % DUD (Dudoso) | 100.00 | 0.00 | -100.00 |
| % PER (Pérdida) | 0.00 | 100.00 | 100.00 |

| Deuda vencida * | 23/10/2023 | 23/11/2023 | Variación |
|---------------------|------------|------------|-----------|
| SBS/Microf. | 70,09 | 70,92 | |
| Total deuda vencida | 70,09 | 70,92 | 0,83 |

| Deuda por Otros Créditos * | 23/10/2023 | 23/11/2023 | Variación |
|----------------------------|------------|------------|-----------|
| Total deuda otros créditos | 0,00 | 0,00 | 0,00 |

Detalle de la variación

| Fuente - Acreedor * | 23/10/2023 | 23/11/2023 | Variación |
|---------------------------|------------|------------|-----------|
| SBS/Microf. | | | 0,83 |
| BANCO DE CREDITO DEL PERÚ | 70,09 | 70,92 | 0,83 |

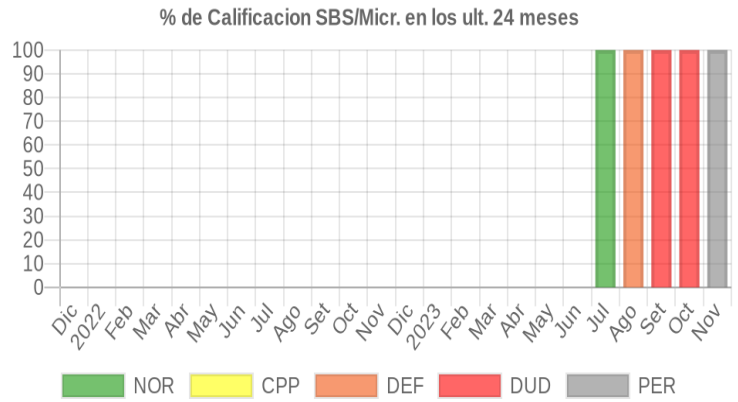
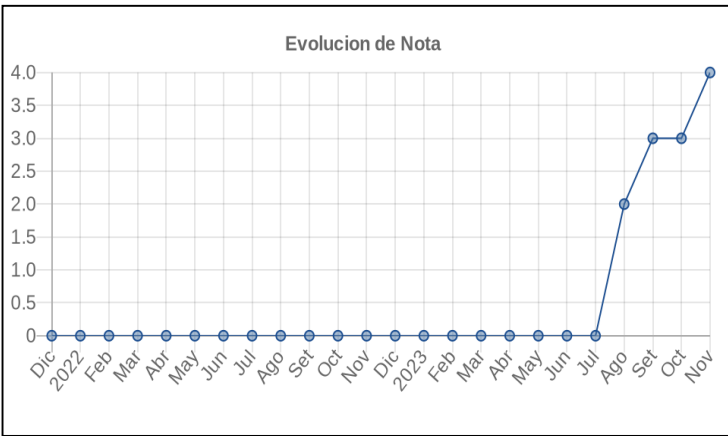
Posición Histórica

Montos expresados en unidades de soles*

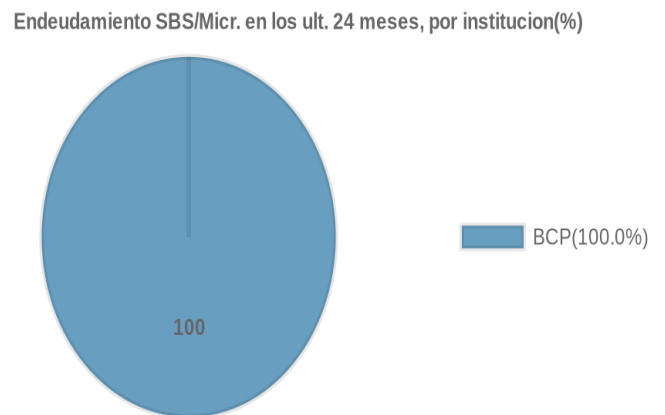
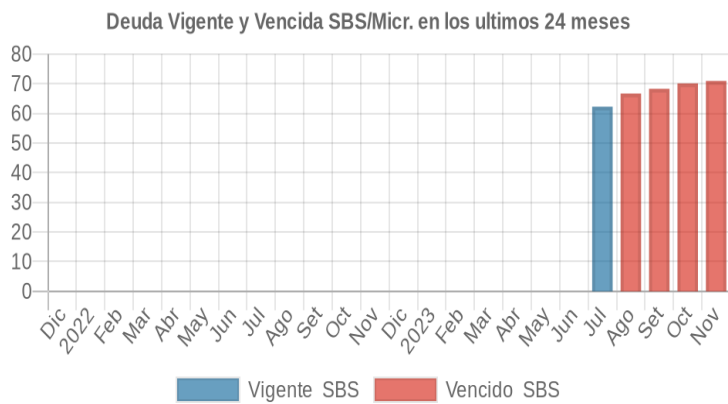
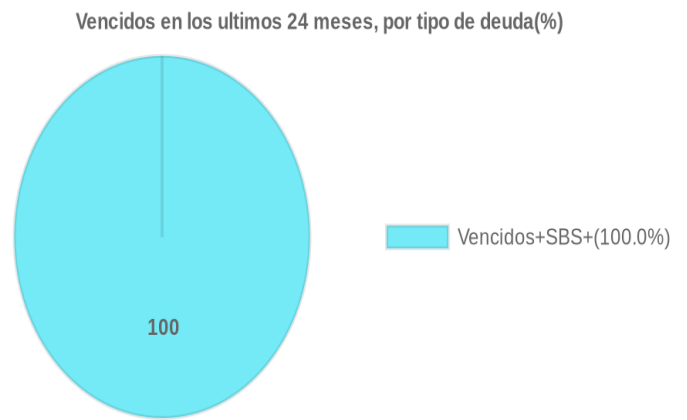
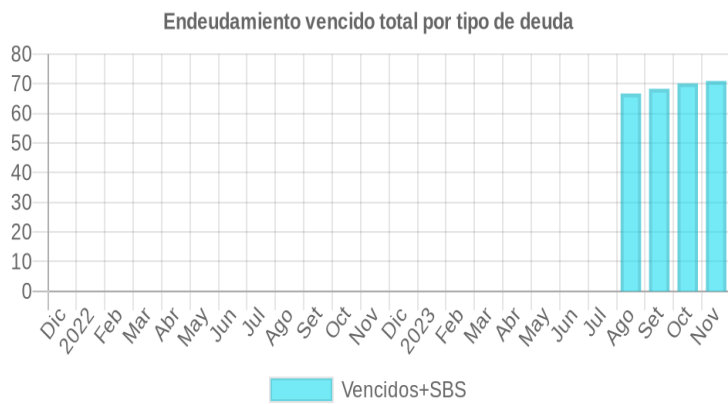
| Fecha de Proceso | Sema. Actual | Sem. Riesgo | Var. | Superintendencia de Banca y Seguros (SBS/Microfinan.) | | | | Otros Créditos | Otros Vencidos * | | | | Clas. Cerr./Anu. | | Otros Repor. Negati. | |
|------------------|--------------|-------------|------|---|---------------|----------------|------------------|----------------|------------------|-----------|---------------|------------------|------------------|-----------|----------------------|------------|
| | | | | # Enti. | Deuda Total * | % Cali. normal | Peor Califi. (2) | | Deuda Vencida * | Protestos | Docs. Impagos | Deuda Tributaria | Deuda Laboral | Cta. Cte. | | Tar. Créd. |
| 23/11/2023 | ● | 4.000 | ▼ | 1 | 70,92 | 0.00 | PER | 70,92 | 0,00 | 0,00 | 0,00 | 0,00 | 0,00 | 0 | 0 | 0 |
| 23/10/2023 | ● | 3.000 | ▬ | 1 | 70,09 | 0.00 | DUD | 70,09 | 0,00 | 0,00 | 0,00 | 0,00 | 0,00 | 0 | 0 | 0 |
| 21/09/2023 | ● | 3.000 | ▼ | 1 | 68,28 | 0.00 | DUD | 68,28 | 0,00 | 0,00 | 0,00 | 0,00 | 0,00 | 0 | 0 | 0 |
| 24/08/2023 | ● | 2.000 | ▼ | 1 | 66,67 | 0.00 | DEF | 66,67 | 0,00 | 0,00 | 0,00 | 0,00 | 0,00 | 0 | 0 | 0 |
| 24/07/2023 | ● | 0.000 | ▲ | 1 | 62,25 | 100.00 | NOR | 0,00 | 0,00 | 0,00 | 0,00 | 0,00 | 0,00 | 0 | 0 | 0 |

Gráficos

Montos expresados en unidades de soles*



NOR: Normal, CPP: Con Problemas Potenciales, DEF: Deficiente, DUD: Dudoso, PER: Pérdida, SCAL: Sin Calificación



Reporte de Vencidos

Montos expresados en unidades de soles*

| Fuente - Acreedor | AGO 2023 | | | SET 2023 | | | OCT 2023 | | | NOV 2023 | | |
|-------------------|----------|---------|---------|----------|---------|---------|----------|---------|---------|----------|---------|---------|
| | # Docs. | Monto * | Dias V. | # Docs. | Monto * | Dias V. | # Docs. | Monto * | Dias V. | # Docs. | Monto * | Dias V. |

Montos expresados en unidades de soles*

| Fuente - Acreedor | ABR 2023 | | | MAY 2023 | | | JUN 2023 | | | JUL 2023 | | |
|-------------------|----------|---------|---------|----------|---------|---------|----------|---------|---------|----------|---------|---------|
| | # Docs. | Monto * | Dias V. | # Docs. | Monto * | Dias V. | # Docs. | Monto * | Dias V. | # Docs. | Monto * | Dias V. |

Montos expresados en unidades de soles*

| Fuente - Acreedor | DIC 2022 | | | ENE 2023 | | | FEB 2023 | | | MAR 2023 | | |
|-------------------|----------|---------|---------|----------|---------|---------|----------|---------|---------|----------|---------|---------|
| | # Docs. | Monto * | Dias V. | # Docs. | Monto * | Dias V. | # Docs. | Monto * | Dias V. | # Docs. | Monto * | Dias V. |

Reporte SBS/Microfinanzas

Montos expresados en unidades de soles*

Última fecha reportada por la SBS : 31/10/2023

| ULTIMOS 6 MESES | | JUN 2023 (SBS: MAY 2023) | JUL 2023 (SBS: JUN 2023) | AGO 2023 (SBS: JUL 2023) | SET 2023 (SBS: AGO 2023) | OCT 2023 (SBS: SET 2023) | NOV 2023 (SBS: OCT 2023) |
|------------------------------|---------------------------|-----------------------------|-----------------------------|-----------------------------|-----------------------------|-----------------------------|-----------------------------|
| % Porcentaje de Calificación | NOR (Normal) | 0.00 | 100.00 | 0.00 | 0.00 | 0.00 | 0.00 |
| | CPP (Con Problemas Pote.) | 0.00 | 0.00 | 0.00 | 0.00 | 0.00 | 0.00 |
| | DEF (Deficiente) | 0.00 | 0.00 | 100.00 | 0.00 | 0.00 | 0.00 |
| | DUD (Dudoso) | 0.00 | 0.00 | 0.00 | 100.00 | 100.00 | 0.00 |
| | PER (Pérdida) | 0.00 | 0.00 | 0.00 | 0.00 | 0.00 | 100.00 |

| Institución | JUN 2023 (SBS: MAY 2023) | | JUL 2023 (SBS: JUN 2023) | | AGO 2023 (SBS: JUL 2023) | | SET 2023 (SBS: AGO 2023) | | OCT 2023 (SBS: SET 2023) | | NOV 2023 (SBS: OCT 2023) | |
|-------------|-----------------------------|---------|-----------------------------|---------|-----------------------------|---------|-----------------------------|---------|-----------------------------|---------|-----------------------------|---------|
| | Monto * | Dias V. | Monto * | Dias V. | Monto * | Dias V. | Monto * | Dias V. | Monto * | Dias V. | Monto * | Dias V. |
| BCP | | | 62,25 | | 66,67 | 31 | 68,28 | 62 | 70,09 | 92 | 70,92 | 123 |
| TOTAL | 0,00 | | 62,25 | | 66,67 | 31 | 68,28 | 62 | 70,09 | 92 | 70,92 | 123 |

Última fecha reportada por la SBS : 31/10/2023

| Operación | JUN 2023 (SBS: MAY 2023) | | JUL 2023 (SBS: JUN 2023) | | AGO 2023 (SBS: JUL 2023) | | SET 2023 (SBS: AGO 2023) | | OCT 2023 (SBS: SET 2023) | | NOV 2023 (SBS: OCT 2023) | |
|-----------------------|-----------------------------|---------|-----------------------------|---------|-----------------------------|---------|-----------------------------|---------|-----------------------------|---------|-----------------------------|---------|
| | Monto * | Dias V. | Monto * | Dias V. | Monto * | Dias V. | Monto * | Dias V. | Monto * | Dias V. | Monto * | Dias V. |
| RESUMEN | | | | | | | | | | | | |
| - Total Deuda | | | 62,25 | | 66,67 | 31 | 68,28 | 62 | 70,09 | 92 | 70,92 | 123 |
| - Total Vencido | | | | | 66,67 | | 68,28 | | 70,09 | | 70,92 | |
| - % Vencido | | | | | 100.00 | | 100.00 | | 100.00 | | 100.00 | |
| CREDITOS DIRECTOS | | | | | | | | | | | | |
| - CRÉDITOS VIGENTES | | | 62,25 | | | | | | | | | |
| -- Mype: SobregirosCC | | | 62,25 | | | | | | | | | |
| - CRÉDITOS VENCIDOS | | | | | 66,67 | 31 | 68,28 | 62 | 70,09 | 92 | 70,92 | 123 |
| -- Mype: SobregirosCC | | | | | 66,67 | 31 | 68,28 | 62 | 70,09 | 92 | 70,92 | 123 |

Montos expresados en unidades de soles*

Última fecha reportada por la SBS : 31/10/2023

| 6 MESES ANTERIORES | | DIC 2022 (SBS: NOV 2022) | ENE 2023 (SBS: DIC 2022) | FEB 2023 (SBS: ENE 2023) | MAR 2023 (SBS: FEB 2023) | ABR 2023 (SBS: MAR 2023) | MAY 2023 (SBS: ABR 2023) |
|------------------------------|---------------------------|-----------------------------|-----------------------------|-----------------------------|-----------------------------|-----------------------------|-----------------------------|
| % Porcentaje de Calificación | NOR (Normal) | 0.00 | 0.00 | 0.00 | 0.00 | 0.00 | 0.00 |
| | CPP (Con Problemas Pote.) | 0.00 | 0.00 | 0.00 | 0.00 | 0.00 | 0.00 |
| | DEF (Deficiente) | 0.00 | 0.00 | 0.00 | 0.00 | 0.00 | 0.00 |
| | DUD (Dudoso) | 0.00 | 0.00 | 0.00 | 0.00 | 0.00 | 0.00 |
| | PER (Pérdida) | 0.00 | 0.00 | 0.00 | 0.00 | 0.00 | 0.00 |

| Institución | DIC 2022 (SBS: NOV 2022) | | ENE 2023 (SBS: DIC 2022) | | FEB 2023 (SBS: ENE 2023) | | MAR 2023 (SBS: FEB 2023) | | ABR 2023 (SBS: MAR 2023) | | MAY 2023 (SBS: ABR 2023) | |
|-------------|-----------------------------|---------|-----------------------------|---------|-----------------------------|---------|-----------------------------|---------|-----------------------------|---------|-----------------------------|---------|
| | Monto * | Dias V. | Monto * | Dias V. | Monto * | Dias V. | Monto * | Dias V. | Monto * | Dias V. | Monto * | Dias V. |
| BCP | | | | | | | | | | | | |



| | | | | | | |
|-------|------|------|------|------|------|------|
| TOTAL | 0,00 | 0,00 | 0,00 | 0,00 | 0,00 | 0,00 |
|-------|------|------|------|------|------|------|

Última fecha reportada por la SBS : 31/10/2023

| Operación | DIC 2022 (SBS: NOV 2022) | | ENE 2023 (SBS: DIC 2022) | | FEB 2023 (SBS: ENE 2023) | | MAR 2023 (SBS: FEB 2023) | | ABR 2023 (SBS: MAR 2023) | | MAY 2023 (SBS: ABR 2023) | |
|-----------|-----------------------------|---------|-----------------------------|---------|-----------------------------|---------|-----------------------------|---------|-----------------------------|---------|-----------------------------|---------|
| | Monto * | Dias V. | Monto * | Dias V. | Monto * | Dias V. | Monto * | Dias V. | Monto * | Dias V. | Monto * | Dias V. |
| RESUMEN | | | | | | | | | | | | |

Reporte SBS/Microfinanzas por entidades

Reportado por : BCP

Última fecha reportada por la SBS : 31/10/2023

| Operación | JUN 2023 (SBS: MAY2023) | | JUL 2023 (SBS: JUN2023) | | AGO 2023 (SBS: JUL2023) | | SET 2023 (SBS: AGO2023) | | OCT 2023 (SBS: SET2023) | | NOV 2023 (SBS: OCT2023) | |
|-----------------------|----------------------------|---------|----------------------------|---------|----------------------------|---------|----------------------------|---------|----------------------------|---------|----------------------------|---------|
| | Monto * | Dias V. | Monto * | Dias V. | Monto * | Dias V. | Monto * | Dias V. | Monto * | Dias V. | Monto * | Dias V. |
| Calificación (2) | | | NOR | | DEF | | DUD | | DUD | | PER | |
| RESUMEN | | | | | | | | | | | | |
| - Total Deuda | | | 62,25 | | 66,67 | 31 | 68,28 | 62 | 70,09 | 92 | 70,92 | 123 |
| - Total Vencido | | | | | 66,67 | | 68,28 | | 70,09 | | 70,92 | |
| - % Vencido | | | | | 100,00 | | 100,00 | | 100,00 | | 100,00 | |
| CREDITOS DIRECTOS | | | | | | | | | | | | |
| - CRÉDITOS VIGENTES | | | 62,25 | | | | | | | | | |
| -- Mype: SobregirosCC | | | 62,25 | | | | | | | | | |
| - CRÉDITOS VENCIDOS | | | | | 66,67 | 31 | 68,28 | 62 | 70,09 | 92 | 70,92 | 123 |
| -- Mype: SobregirosCC | | | | | 66,67 | 31 | 68,28 | 62 | 70,09 | 92 | 70,92 | 123 |

Última fecha reportada por la SBS : 31/10/2023

| Operación | DIC 2022 (SBS: NOV2022) | | ENE 2023 (SBS: DIC2022) | | FEB 2023 (SBS: ENE2023) | | MAR 2023 (SBS: FEB2023) | | ABR 2023 (SBS: MAR2023) | | MAY 2023 (SBS: ABR2023) | |
|------------------|----------------------------|---------|----------------------------|---------|----------------------------|---------|----------------------------|---------|----------------------------|---------|----------------------------|---------|
| | Monto * | Dias V. | Monto * | Dias V. | Monto * | Dias V. | Monto * | Dias V. | Monto * | Dias V. | Monto * | Dias V. |
| Calificación (2) | | | | | | | | | | | | |
| RESUMEN | | | | | | | | | | | | |

Rectificaciones SBS

| Entidad | Periodo SBS | Cuenta | Concepto Rectificación | Dice | Debe Decir |
|---------|-------------|--------|------------------------|------|------------|
|---------|-------------|--------|------------------------|------|------------|

Aval/Codeudor

Montos expresados en unidades de soles*

Es Avalista de:

Información reportada por la SBS al 30/09/2023

| Tipo Doc | Nro Documento | Nombre/Razón Social | Act | Pre | 12m |
|----------|---------------|---------------------|-----|-----|-----|
|----------|---------------|---------------------|-----|-----|-----|

Montos expresados en unidades de soles*

Quiénes lo Avalan:

Información reportada por la SBS al 30/09/2023

| Tipo Doc | Nro Documento | Nombre/Razón Social | Act | Pre | 12m |
|----------|---------------|---------------------|-----|-----|-----|
|----------|---------------|---------------------|-----|-----|-----|

Montos expresados en unidades de soles*

Es Avalista de:

Información Reportada por Entidades de Microfinanzas / Otros Créditos

| Tipo Doc | Nro Documento | Nombre/Razón Social | Act | Pre | 12m |
|----------|---------------|---------------------|-----|-----|-----|
|----------|---------------|---------------------|-----|-----|-----|

Montos expresados en unidades de soles*

Quiénes lo Avalan:

Información Reportada por Entidades de Microfinanzas / Otros Créditos

| Tipo Doc | Nro Documento | Nombre/Razón Social | Act | Pre | 12m |
|----------|---------------|---------------------|-----|-----|-----|
|----------|---------------|---------------------|-----|-----|-----|

Documentos Protestados como Deudor/Aceptante

Montos expresados en unidades*

Reportado por la Cámara de Comercio de Lima (CCL)

Documentos Protestados sin Regularizar

| | # Doc | Monto (S/) * | Max Días Venc. |
|--------|-------|--------------|----------------|
| Total: | 0 | 0,00 | |

Tipo de Cambio 3.736

| Nro. Secuencia | Tip. Reg. ** | Acreedor/Girador | Tipo Doc. | Moneda | Monto * | Monto * (S/) | Boletín | F. Protesto | F. Venc. | Días Venc. |
|----------------|--------------|------------------|-----------|--------|---------|--------------|---------|-------------|----------|------------|
|----------------|--------------|------------------|-----------|--------|---------|--------------|---------|-------------|----------|------------|

**PR: Protestos, CJ: Cobranza Judicial, MO: Moras, PP: Procesos Penales

Montos expresados en unidades*

Reportado por la Cámara de Comercio de Lima (CCL)

Documentos Protestados Regularizados

| | # Doc | Monto (S/) * |
|--------|-------|--------------|
| Total: | 0 | 0,00 |

| Nro. Secuencia | Tip. Reg. ** | Acreedor/Girador | Tipo Doc. | Moneda | Monto * | Monto * (S/) | Boletín | F. Protesto | F. Venc. | F. Reg |
|----------------|--------------|------------------|-----------|--------|---------|--------------|---------|-------------|----------|--------|
|----------------|--------------|------------------|-----------|--------|---------|--------------|---------|-------------|----------|--------|

**PR: Protestos, CJ: Cobranza Judicial, MO: Moras, PP: Procesos Penales

Detalle de Vencidos

Comercio Exterior

Montos expresados en unidades de dólares

Muestra información reportada por la SUNAT desde el 07/02/2011

Resumen por Ejercicio

| Ejercicio | Actividad | Número de Operaciones | Importe USD * | N° Países | 3 países con mayor número de operaciones |
|-----------|-----------|-----------------------|---------------|-----------|--|
|-----------|-----------|-----------------------|---------------|-----------|--|

Resumen por Meses

| Actividad | Ejercicio | Mes | Número de Operaciones | Importe USD * | N° Países | 3 países con mayor número de operaciones |
|-----------|-----------|-----|-----------------------|---------------|-----------|--|
|-----------|-----------|-----|-----------------------|---------------|-----------|--|

PUBLICACIÓN DIARIO "EL PERUANO"

Reporte Otros Créditos



| Institución | JUN 2023 | | JUL 2023 | | AGO 2023 | | SET 2023 | | OCT 2023 | | NOV 2023 | |
|-------------|----------|---------|----------|---------|----------|---------|----------|---------|----------|---------|----------|---------|
| | Monto * | Dias V. | Monto * | Dias V. | Monto * | Dias V. | Monto * | Dias V. | Monto * | Dias V. | Monto * | Dias V. |
| | | | | | | | | | | | | |

| Institución | DIC 2022 | | ENE 2023 | | FEB 2023 | | MAR 2023 | | ABR 2023 | | MAY 2023 | |
|-------------|----------|---------|----------|---------|----------|---------|----------|---------|----------|---------|----------|---------|
| | Monto * | Dias V. | Monto * | Dias V. | Monto * | Dias V. | Monto * | Dias V. | Monto * | Dias V. | Monto * | Dias V. |
| | | | | | | | | | | | | |

Reporte Otros Créditos por entidades

Sin Información