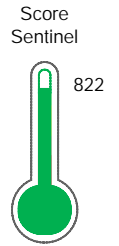


El reporte contiene solo los títulos seleccionados

- Información General
- Consulta Rápida
- Principales Acreedores
- Detalle Variación
- Posición Histórica
- Gráficos
- Rep. Vencidos
- Rep. SBS/Microf.
- SBS/Microf. Entidades
- Rectificaciones SBS
- Avalados/Avalistas
- Hechos de Importancia
- Documentos CCL
- Detalle de Vencidos
- Comercio Exterior
- Otros Créditos
- Otros Créd. Entidades
- Otros Rep. Negativos

RUC 20545490910 - NAVIFUELS SOCIEDAD ANONIMA CERRADA

Fecha Proceso	Tipo Doc.	N. Doc.	Nota	Deuda Total *	Var.	Actual	Previo	12m
23/09/2021	RUC	20545490910	0.000	3.564.714,52				



Riesgo Muy Bajo

**\* La persona consultada cuenta con los siguientes créditos e indicadores.**

- Es Aval
- Reactiva Perú

## Sentinel Sabio

Bancarizado: SI

### Recomendación de Sentinel Sabio

Evaluación Crediticia



**APROBAR**  
Producto Genérico

Detalle:

- Cumple con todas las reglas de evaluación

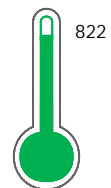
Cuota Estimada Mensual

S/ 164426,



Score Sentinel

Nivel de Riesgo



Riesgo Muy Bajo

Recomendación:

En este nivel de riesgo, 8 de 100 empresas podrían caer en incumplimiento en los próximos 12 meses

## Información General

### Datos Principales

07/08/2021: Última actualización de información reportada por SUNAT

Razón Social:	NAVIFUELS SOCIEDAD ANONIMA CERRADA		
Nombre Comercial:	-		
Tipo de Contribuyente:	SOCIEDAD ANONIMA CERRADA		
Estado de Contribuyente:	ACTIVO	Condición del Contribuyente:	HABIDO
Inicio de Actividades:	07/11/2016		
Tamaño contribuyente:	MEDIANO	Dependencia:	INTENDENCIA LIMA MEPECO
Actividad Económica Principal	TRANSPORTE MARITIMO Y DE CABOTAJE.		
Actividad Económica Secundaria 1	-	Actividad Económica Secundaria 2	-
Fecha Inscripción RRPP:	28/10/2011	Número de Partida Registral:	-
Folio:	-	Asiento:	-

Agente de retención

### Direcciones Registradas

Dirección	Fuente
AVENIDA REDUCTO NRO 1370 DTO. 502 MIRAFLORES - LIMA - LIMA	SUNAT - DOMICILIO FISCAL

### Representantes Legales

Nro Documento	Nombre de Representante	Act	Pre	12m	Fecha desde que ocupa Cargo	Cargo
06370565	GOLDBERG APONTE LUIS HELMUTH				15/05/2013	GERENTE GENERAL

### Empresas Relacionadas a:

GOLDBERG APONTE LUIS HELMUTH

Ruc	Razón Social	Semáforos			Fecha desde que ocupa Cargo	Cargo	Estado
		Act	Pre	12m			
20392854364	INMOBILIARIA 2011 SOCIEDAD ANONIMA CERRADA				28/02/2012	GERENTE GENERAL	BAJA DEFINITIVA
20547737904	FUEL LOGISTICS SOCIEDAD ANONIMA CERRADA				25/04/2012	GERENTE GENERAL	ACTIVO

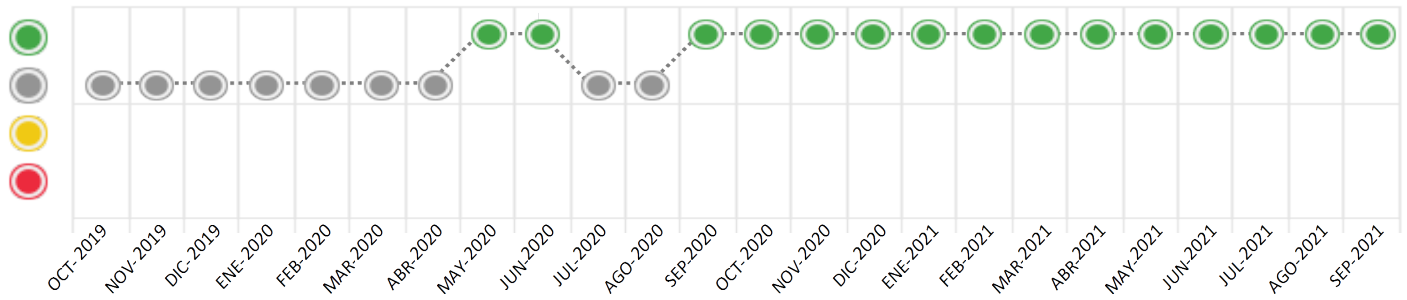
## Consulta Rápida

Documento de identidad consultado

Fecha Proceso	Tipo Doc.	N. Doc.	Nombre o Raz. Social	Nota	Deuda Total	*	Var.	Actual	Previo	12m
23/09/2021	RUC	20545490910	NAVIFUELS SOCIEDAD ANONIMA CERRADA	0.000	3.564.714,52					

Montos expresados en unidades de soles\*






Semáforos de los últimos 24 meses



Semáforo	Descripción
	No registra información de deudas
	Mínimo Riesgo: Sin deudas vencidas
	Mediano Riesgo: Deudas con poco atraso*
	Alto Riesgo: Deudas con atraso significativo*

\*Semáforo deuda menor: Deuda vencida menor S/ 100 personas naturales o menor S/ 500 personas jurídicas

Verde:  $0 \leq \text{Sem.} < 0.001$   
 Amarillo:  $0.001 \leq \text{Sem.} < 2$   
 Rojo:  $2 < \text{Sem.} < 6$

Variación	Descripción
	Variación Negativa: La nueva información reportada ha incrementado tu riesgo crediticio
	Variación Positiva: La nueva información ha mejorado tu posición de riesgo
	Variación Porcentual Positiva: El monto total reportado por la SBS/Microfinanzas o número de instituciones financieras ha aumentado
	Variación Porcentual Negativa: El monto total reportado por la SBS/Microfinanzas o número de instituciones financieras ha disminuido
	Aproximadamente igual o igual

## Detalle de la deuda SBS/Microfinanzas

Entidad	Deuda Anterior			Deuda a SET 2021				Rect. (1)	Disc.
	MAR 2021	JUN 2021	AGO 2021	Fecha Inf.	Calif. (2)	Monto *	Días Venc.		
BCP	3.523.007,76	3.511.456,26	3.580.268,54	31/08/2021	NOR	3.564.714,52			
<b>TOTAL</b>	<b>3.523.007,76</b>	<b>3.511.456,26</b>	<b>3.580.268,54</b>			<b>3.564.714,52</b>			

(1) Ver detalle en el cuadro de Rectificaciones SBS

(2) NOR: Normal, CPP: Con Problemas Potenciales, DEF: Deficiente, DUD: Dudoso, PER: Pérdida, SCAL: Sin Calificación

## Detalle de la deuda de Otros Créditos

Entidad	Deuda Anterior			Deuda a SET 2021				Disc.
	MAR 2021	JUN 2021	AGO 2021	Fecha Inf.	Calif. (2)	Monto	Días Venc.	
<b>TOTAL</b>								

(2) NOR: Normal, CPP: Con Problemas Potenciales, DEF: Deficiente, DUD: Dudoso, PER: Pérdida, SCAL: Sin Calificación

## Detalle de vencidos

# Doc	Fuente - Acreedor	Monto *	Días Venc.

## Utilización de Líneas de Crédito

Instituciones	**	Línea Aprobada	Línea No Utilizada	Línea Utilizada	% L. Ut.
<b>TOTAL</b>					0%

\*\*Tipo de Crédito

## Principales Acreedores

Montos expresados en unidades de soles\*

## Resumen de Deudas

Descripción de la Deuda	Monto *	Días
Deuda total SBS al 31/08/2021	3.564.714,52	
% Calificación normal	100.00	
Peor Calificación (2)	NOR	
Otros Créditos	0,00	****

## Detalle de deuda SBS/Microfinanzas

Institución SBS	Calif. (2)	Saldo *	% Ven.	Días Venc.	Rect.(1)
BCP	NOR	3.564.714,52	0.00		
<b>Deuda Total SBS/MicroFinanzas</b>		<b>3.564.714,52</b>	<b>0</b>		

## Detalle de Riesgos SBS/Microfinanzas

Concepto	Saldo *
Deuda Directa	3.564.714,52
Deuda Indirecta	0,00
Deuda Castigada	0,00
<b>Deuda Total SBS/MicroFinanzas</b>	<b>3.564.714,52</b>
Línea Tarj.Cred. No utilizada	0,00
<b>Total Riesgo SBS/MicroFinanzas</b>	<b>3.564.714,52</b>

## Detalle de deuda Otros Créditos

Empresa	Calif. (2)	Saldo *	% Ven.	Días Venc.	Disc.
Deuda Total Otros Créditos		0,00	0		

## Detalle de vencidos

# Doc	Fuente - Acreedor	Monto *	Días Venc.
-------	-------------------	---------	------------

## Detalle Variación

Montos expresados en unidades de soles\*

## Resumen de la variación

Descripción de la deuda	23/08/2021	23/09/2021	Variación
Score	0.000	0.000	0.000
Nro. Entidades SBS/Microf.	1	1	0
Riesgo Total SBS/Microf. *	3.580.268,54	3.564.714,52	
Deuda Directa	3.580.268,54	3.564.714,52	-15.554,02
Deuda Indirecta	0,00	0,00	0,00
Deuda Castigada	0,00	0,00	0,00

Variación del Riesgo Total SBS/Microf. *	Antes	23/09/2021	Variación
Último Mes	3.580.268,54	3.564.714,52	-15.554,02
Último Trimestre	3.511.456,26	3.564.714,52	53.258,26
Último Semestre	3.523.007,76	3.564.714,52	41.706,76
Último Año	473.348,81	3.564.714,52	3.091.365,71

Calificación SBS/Microf.	23/08/2021	23/09/2021	Variación
% NOR (Normal)	100.00	100.00	
% CPP (Con Problemas Potenciales)	0.00	0.00	0.00
% DEF (Deficiente)	0.00	0.00	0.00
% DUD (Dudoso)	0.00	0.00	0.00
% PER (Pérdida)	0.00	0.00	0.00

Deuda vencida *	23/08/2021	23/09/2021	Variación
Total deuda vencida	0,00	0,00	0,00
Deuda por Otros Créditos *	23/08/2021	23/09/2021	Variación
Total deuda otros créditos	0,00	0,00	0,00

## Detalle de la variación

Fuente - Acreedor *	23/08/2021	23/09/2021	Variación
---------------------	------------	------------	-----------

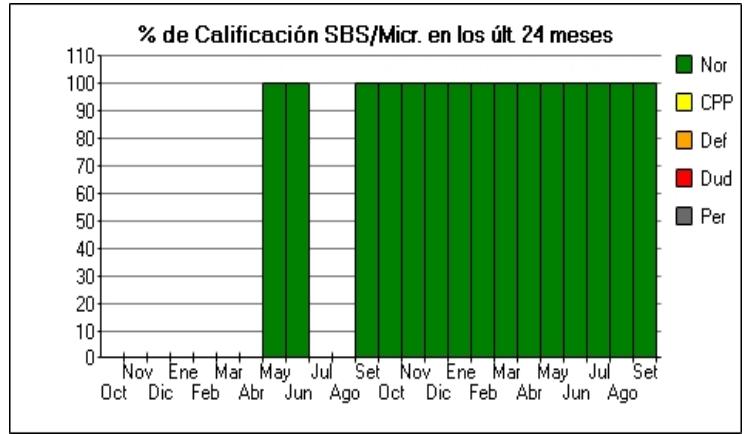
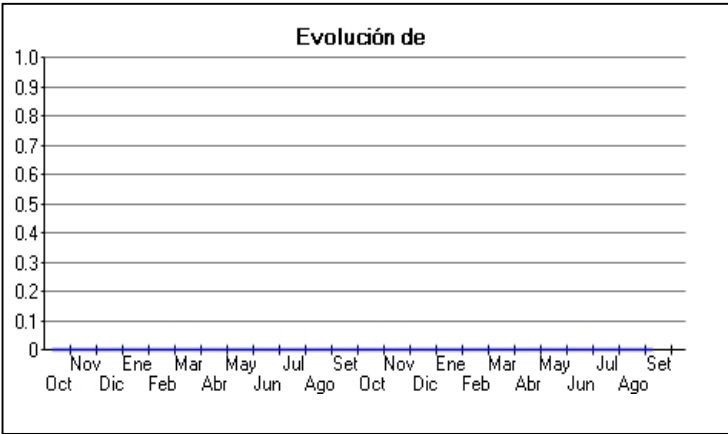
## Posición Histórica

Montos expresados en unidades de soles\*

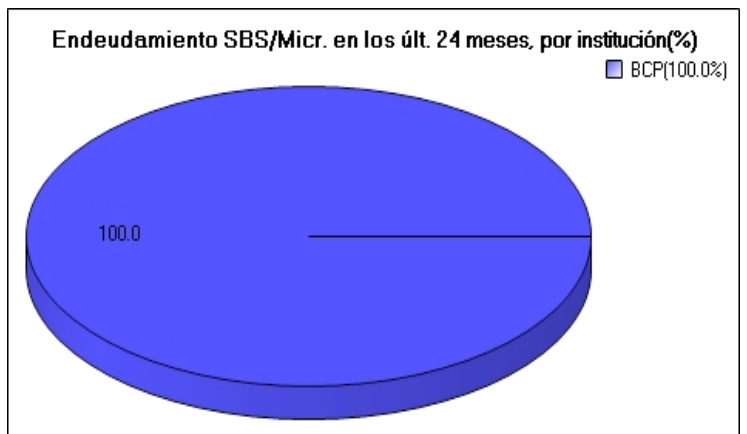
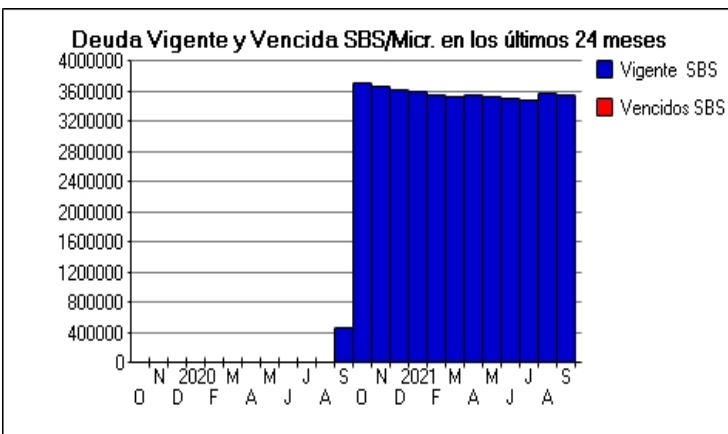
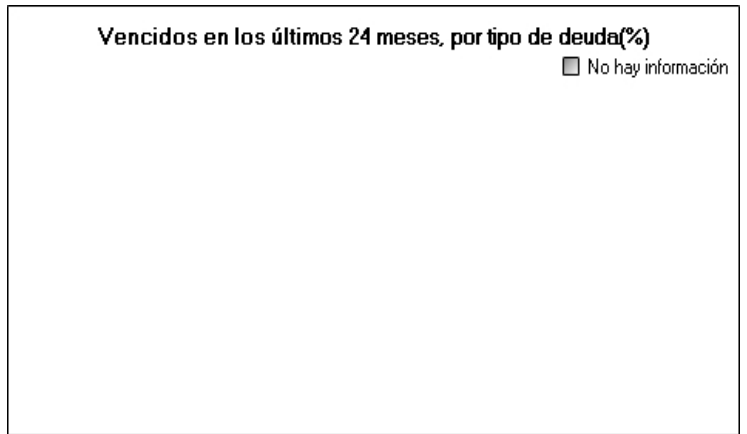

Fecha de Proceso	Sema. Actual	Sem. Riesgo	Var.	Superintendencia de Banca y Seguros (SBS/Microfinan.)				Otros Créditos	Otros Vencidos *				Ctas. Cerr./Anu.		Otros Repor. Negati.		
				# Enti.	Deuda Total *	% Cali. normal	Peor Califi. (2)		Deuda Vencida *	Protestos	Docs. Impagos	Deuda Tributaria	Deuda Laboral	Cta. Cte.		Tar. Créd.	
23/09/202	●	0.000	⊘	1	3.564.714,52	100.00	NOR	0,00	0,00	0,00	0,00	0,00	0,00	0,00	0	0	0
23/08/202	●	0.000	⊘	1	3.580.268,54	100.00	NOR	0,00	0,00	0,00	0,00	0,00	0,00	0,00	0	0	0
24/07/202	●	0.000	⊘	1	3.492.197,76	100.00	NOR	0,00	0,00	0,00	0,00	0,00	0,00	0,00	0	0	0
23/06/202	●	0.000	⊘	1	3.511.456,26	100.00	NOR	0,00	0,00	0,00	0,00	0,00	0,00	0,00	0	0	0
24/05/202	●	0.000	⊘	1	3.537.201,02	100.00	NOR	0,00	0,00	0,00	0,00	0,00	0,00	0,00	0	0	0
23/04/202	●	0.000	⊘	1	3.562.681,00	100.00	NOR	0,00	0,00	0,00	0,00	0,00	0,00	0,00	0	0	0
25/03/202	●	0.000	⊘	1	3.523.007,76	100.00	NOR	0,00	0,00	0,00	0,00	0,00	0,00	0,00	0	0	0
26/02/202	●	0.000	⊘	1	3.561.250,02	100.00	NOR	0,00	0,00	0,00	0,00	0,00	0,00	0,00	0	0	0
23/01/202	●	0.000	⊘	1	3.592.631,90	100.00	NOR	0,00	0,00	0,00	0,00	0,00	0,00	0,00	0	0	0
22/12/202	●	0.000	⊘	1	3.628.451,33	100.00	NOR	0,00	0,00	0,00	0,00	0,00	0,00	0,00	0	0	0
25/11/202	●	0.000	⊘	1	3.678.620,13	100.00	NOR	0,00	0,00	0,00	0,00	0,00	0,00	0,00	0	0	0
24/10/202	●	0.000	⊘	1	3.710.588,00	100.00	NOR	0,00	0,00	0,00	0,00	0,00	0,00	0,00	0	0	0
28/09/202	●	0.000	▲	1	473.348,81	100.00	NOR	0,00	0,00	0,00	0,00	0,00	0,00	0,00	0	0	0
31/08/202	●	0.000	⊘	0	0,00	0,00		0,00	0,00	0,00	0,00	0,00	0,00	0,00	0	0	0
24/07/202	●	0.000	⊘	0	0,00	0,00		0,00	0,00	0,00	0,00	0,00	0,00	0,00	0	0	0
23/06/202	●	0.000	⊘	1	56,01	100.00	NOR	0,00	0,00	0,00	0,00	0,00	0,00	0,00	0	0	0
25/05/202	●	0.000	⊘	1	45,51	100.00	NOR	0,00	0,00	0,00	0,00	0,00	0,00	0,00	0	0	0

## Gráficos

Montos expresados en unidades de soles\*



NOR: Normal, CPP: Con Problemas Potenciales, DEF: Deficiente, DUD: Dudoso, PER: Pérdida, SCAL: Sin Calificación



## Reporte de Vencidos

Montos expresados en unidades de soles\*

Fuente - Acreedor	JUN 2021			JUL 2021			AGO 2021			SET 2021		
	# Docs.	Monto *	Dias V.	# Docs.	Monto *	Dias V.	# Docs.	Monto *	Dias V.	# Docs.	Monto *	Dias V.

Montos expresados en unidades de soles\*

Fuente - Acreedor	FEB 2021			MAR 2021			ABR 2021			MAY 2021		
	# Docs.	Monto *	Dias V.	# Docs.	Monto *	Dias V.	# Docs.	Monto *	Dias V.	# Docs.	Monto *	Dias V.

Montos expresados en unidades de soles\*

Fuente - Acreedor	OCT 2020			NOV 2020			DIC 2020			ENE 2021		
	# Docs.	Monto *	Dias V.	# Docs.	Monto *	Dias V.	# Docs.	Monto *	Dias V.	# Docs.	Monto *	Dias V.

## Reporte SBS/Microfinanzas

Montos expresados en unidades de soles\*

Última fecha reportada por la SBS : 31/08/2021

ULTIMOS 6 MESES		ABR 2021 (SBS: MAR 2021)	MAY 2021 (SBS: ABR 2021)	JUN 2021 (SBS: MAY 2021)	JUL 2021 (SBS: JUN 2021)	AGO 2021 (SBS: JUL 2021)	SET 2021 (SBS: AGO 2021)
% Porcentaje de	NOR (Normal)	100.00	100.00	100.00	100.00	100.00	100.00
	CPP (Con Problemas Pote.)	0.00	0.00	0.00	0.00	0.00	0.00
Calificación	DEF (Deficiente)	0.00	0.00	0.00	0.00	0.00	0.00
	DUD (Dudoso)	0.00	0.00	0.00	0.00	0.00	0.00
	PER (Pérdida)	0.00	0.00	0.00	0.00	0.00	0.00

Institución	ABR 2021 (SBS: MAR 2021)		MAY 2021 (SBS: ABR 2021)		JUN 2021 (SBS: MAY 2021)		JUL 2021 (SBS: JUN 2021)		AGO 2021 (SBS: JUL 2021)		SET 2021 (SBS: AGO 2021)	
	Monto *	Dias V.	Monto *	Dias V.	Monto *	Dias V.	Monto *	Dias V.	Monto *	Dias V.	Monto *	Dias V.
BCP	3.562.681,00		3.537.201,02		3.511.456,26		3.492.197,76		3.580.268,54		3.564.714,52	
TOTAL	3.562.681,00		3.537.201,02		3.511.456,26		3.492.197,76		3.580.268,54		3.564.714,52	

Última fecha reportada por la SBS : 31/08/2021

Operación	ABR 2021 (SBS: MAR 2021)		MAY 2021 (SBS: ABR 2021)		JUN 2021 (SBS: MAY 2021)		JUL 2021 (SBS: JUN 2021)		AGO 2021 (SBS: JUL 2021)		SET 2021 (SBS: AGO 2021)	
	Monto *	Dias V.	Monto *	Dias V.	Monto *	Dias V.	Monto *	Dias V.	Monto *	Dias V.	Monto *	Dias V.
RESUMEN												
- Total Deuda	3.562.681,00		3.537.201,02		3.511.456,26		3.492.197,76		3.580.268,54		3.564.714,52	
- Garantías	4.011.250,00		4.039.690,00		4.069.078,00		4.106.998,00		1.512.103,00		4.785.563,00	
- PROGRAMA REACTIVA PERU	473.288,00		473.288,00		473.288,00		473.288,00		473.288,00		477.464,55	
CREDITOS DIRECTOS												
- CREDITOS VIGENTES	3.562.681,00		3.537.201,02		3.511.456,26		3.492.197,76		3.580.268,54		3.564.714,52	
-- MedE:Préstamos	3.562.681,00		3.537.201,02		3.511.456,26		3.492.197,76		3.580.268,54		3.564.714,52	
--- NoRevolventes	3.562.681,00		3.537.201,02		3.511.456,26		3.492.197,76		3.580.268,54		3.564.714,52	
GARANTIAS												
- GARANTIAS RECIBIDAS	4.011.251,43		4.039.691,37		4.069.079,30		4.106.999,22		1.512.104,49		4.785.563,91	
-- 1eraHipotecasInmuebles	3.561.627,83		3.590.067,77		3.619.455,70		3.657.375,62		1.062.480,89		1.074.052,46	
-- Gob. Nacional Reactiva Perú	449.623,60		449.623,60		449.623,60		449.623,60		449.623,60		453.591,32	
-- OtrasGtiasNoPref											3.257.920,13	

Última fecha reportada por la SBS : 31/08/2021

6 MESES ANTERIORES		OCT 2020 (SBS: SET 2020)	NOV 2020 (SBS: OCT 2020)	DIC 2020 (SBS: NOV 2020)	ENE 2021 (SBS: DIC 2020)	FEB 2021 (SBS: ENE 2021)	MAR 2021 (SBS: FEB 2021)
% Porcentaje de	NOR (Normal)	100.00	100.00	100.00	100.00	100.00	100.00
	CPP (Con Problemas Pote.)	0.00	0.00	0.00	0.00	0.00	0.00
Calificación	DEF (Deficiente)	0.00	0.00	0.00	0.00	0.00	0.00
	DUD (Dudoso)	0.00	0.00	0.00	0.00	0.00	0.00
	PER (Pérdida)	0.00	0.00	0.00	0.00	0.00	0.00



Institución	OCT 2020 (SBS: SET 2020)		NOV 2020 (SBS: OCT 2020)		DIC 2020 (SBS: NOV 2020)		ENE 2021 (SBS: DIC 2020)		FEB 2021 (SBS: ENE 2021)		MAR 2021 (SBS: FEB 2021)	
	Monto *	Dias V.	Monto *	Dias V.	Monto *	Dias V.	Monto *	Dias V.	Monto *	Dias V.	Monto *	Dias V.
BCP	3.710.588,00		3.678.620,13		3.628.451,33		3.592.631,90		3.561.250,02		3.523.007,76	
TOTAL	3.710.588,00		3.678.620,13		3.628.451,33		3.592.631,90		3.561.250,02		3.523.007,76	

Última fecha reportada por la SBS : 31/08/2021

Operación	OCT 2020 (SBS: SET 2020)		NOV 2020 (SBS: OCT 2020)		DIC 2020 (SBS: NOV 2020)		ENE 2021 (SBS: DIC 2020)		FEB 2021 (SBS: ENE 2021)		MAR 2021 (SBS: FEB 2021)	
	Monto *	Dias V.	Monto *	Dias V.	Monto *	Dias V.	Monto *	Dias V.	Monto *	Dias V.	Monto *	Dias V.
RESUMEN												
- Total Deuda	3.710.588,00		3.678.620,13		3.628.451,33		3.592.631,90		3.561.250,02		3.523.007,76	
- Garantías	4.007.831,00		4.023.658,00		4.017.723,00		2.913.820,00		3.899.386,00		3.908.866,00	
- PROGRAMA REACTIVA PERU	473.288,00		473.288,00		473.288,00		473.288,00		473.288,00		473.288,00	
CREDITOS DIRECTOS												
- CRÉDITOS VIGENTES	3.710.588,00		3.678.620,13		3.628.451,33		3.592.631,90		3.561.250,02		3.523.007,76	
-- MedE:Préstamos	3.710.588,00		3.678.620,13		3.628.451,33		3.592.631,90		3.561.250,02		3.523.007,76	
--- NoRevolventes									3.561.250,02		3.523.007,76	
--- Otros	3.710.588,00		3.678.620,13		3.628.451,33		3.592.631,90					
GARANTIAS												
- GARANTIAS RECIBIDAS	4.007.832,10		4.023.659,54		4.017.724,26		2.913.821,56		3.899.387,69		3.908.867,66	
-- 1eraHipotecasInmuebles	3.558.208,50		3.574.035,94		3.568.100,66		2.464.197,96		2.476.447,50		2.483.252,79	
-- Gob. Nacional Reactiva Perú	449.623,60		449.623,60		449.623,60		449.623,60		449.623,60		449.623,60	
-- OtrasGtiasNoPref									973.316,59		975.991,27	

## Reporte SBS/Microfinanzas por entidades

Reportado por : BCP

Última fecha reportada por la SBS : 31/08/2021

Operación	ABR 2021 (SBS: MAR2021)		MAY 2021 (SBS: ABR2021)		JUN 2021 (SBS: MAY2021)		JUL 2021 (SBS: JUN2021)		AGO 2021 (SBS: JUL2021)		SET 2021 (SBS: AGO2021)	
	Monto *	Dias V.	Monto *	Dias V.	Monto *	Dias V.	Monto *	Dias V.	Monto *	Dias V.	Monto *	Dias V.
Calificación (2)	<b>NOR</b>		<b>NOR</b>		<b>NOR</b>		<b>NOR</b>		<b>NOR</b>		<b>NOR</b>	
RESUMEN												
- Total Deuda	3.562.681,00		3.537.201,02		3.511.456,26		3.492.197,76		3.580.268,54		3.564.714,52	
- Garantías	4.011.250,00		4.039.690,00		4.069.078,00		4.106.998,00		1.512.103,00		4.785.563,00	
- PROGRAMA REACTIVA PERU	473.288,00		473.288,00		473.288,00		473.288,00		473.288,00		477.464,55	
CREDITOS DIRECTOS												
- CRÉDITOS VIGENTES	3.562.681,00		3.537.201,02		3.511.456,26		3.492.197,76		3.580.268,54		3.564.714,52	
-- MedE:Préstamos	3.562.681,00		3.537.201,02		3.511.456,26		3.492.197,76		3.580.268,54		3.564.714,52	
--- NoRevolventes	3.562.681,00		3.537.201,02		3.511.456,26		3.492.197,76		3.580.268,54		3.564.714,52	
GARANTIAS												
- GARANTIAS RECIBIDAS	4.011.251,43		4.039.691,37		4.069.079,30		4.106.999,22		1.512.104,49		4.785.563,91	
-- 1eraHipotecasInmuebles	3.561.627,83		3.590.067,77		3.619.455,70		3.657.375,62		1.062.480,89		1.074.052,46	
-- Gob. Nacional Reactiva Perú	449.623,60		449.623,60		449.623,60		449.623,60		449.623,60		453.591,32	
-- OtrasGtiasNoPref											3.257.920,13	

Última fecha reportada por la SBS : 31/08/2021

Operación	OCT 2020 (SBS: SET2020)		NOV 2020 (SBS: OCT2020)		DIC 2020 (SBS: NOV2020)		ENE 2021 (SBS: DIC2020)		FEB 2021 (SBS: ENE2021)		MAR 2021 (SBS: FEB2021)	
	Monto *	Dias V.	Monto *	Dias V.	Monto *	Dias V.	Monto *	Dias V.	Monto *	Dias V.	Monto *	Dias V.
Calificación (2)	<b>NOR</b>		<b>NOR</b>		<b>NOR</b>		<b>NOR</b>		<b>NOR</b>		<b>NOR</b>	
RESUMEN												
- Total Deuda	3.710.588,00		3.678.620,13		3.628.451,33		3.592.631,90		3.561.250,02		3.523.007,76	
- Garantías	4.007.831,00		4.023.658,00		4.017.723,00		2.913.820,00		3.899.386,00		3.908.866,00	
- PROGRAMA REACTIVA PERU	473.288,00		473.288,00		473.288,00		473.288,00		473.288,00		473.288,00	
CREDITOS DIRECTOS												
- CRÉDITOS VIGENTES	3.710.588,00		3.678.620,13		3.628.451,33		3.592.631,90		3.561.250,02		3.523.007,76	
-- MedE:Préstamos	3.710.588,00		3.678.620,13		3.628.451,33		3.592.631,90		3.561.250,02		3.523.007,76	
--- NoRevolventes									3.561.250,02		3.523.007,76	

--- Otros	3.710.588,00	3.678.620,13	3.628.451,33	3.592.631,90		
<b>GARANTIAS</b>						
- GARANTIAS RECIBIDAS	4.007.832,10	4.023.659,54	4.017.724,26	2.913.821,56	3.899.387,69	3.908.867,66
-- 1eraHipotecasInmuebles	3.558.208,50	3.574.035,94	3.568.100,66	2.464.197,96	2.476.447,50	2.483.252,79
-- Gob. Nacional Reactiva Perú	449.623,60	449.623,60	449.623,60	449.623,60	449.623,60	449.623,60
-- OtrasGtiasNoPref					973.316,59	975.991,27

### Rectificaciones SBS

Entidad	Periodo SBS	Cuenta	Concepto Rectificación	Dice	Debe Decir
---------	-------------	--------	------------------------	------	------------

### Aval/Codeudor

Montos expresados en unidades de soles\*

<b>Es Avalista de:</b>			Información reportada por la SBS al 31/08/2021		
Tipo Doc	Nro Documento	Nombre/Razón Social	Act	Pre	12m
RUC	20547737904	FUEL LOGISTICS SOCIEDAD ANONIMA CERRADA			
Institución SBS		Calif. (2)	Saldo *		
BANCO BBVA PERÚ		<b>NOR</b>	5.444.097,03		

Montos expresados en unidades de soles\*

<b>Quiénes lo Avalan:</b>			Información reportada por la SBS al 31/08/2021		
Tipo Doc	Nro Documento	Nombre/Razón Social	Act	Pre	12m

Montos expresados en unidades de soles\*

<b>Es Avalista de:</b>			Información Reportada por Entidades de Microfinanzas / Otros Créditos		
Tipo Doc	Nro Documento	Nombre/Razón Social	Act	Pre	12m

Montos expresados en unidades de soles\*

<b>Quiénes lo Avalan:</b>			Información Reportada por Entidades de Microfinanzas / Otros Créditos		
Tipo Doc	Nro Documento	Nombre/Razón Social	Act	Pre	12m

### Documentos Protestados como Deudor/Aceptante

Montos expresados en unidades\*

Reportado por la Cámara de Comercio de Lima (CCL)

<b>Documentos Protestados sin Regularizar</b>			
	# Doc	Monto (S/) *	Max Días Venc.
Total:	0	0,00	

Tipo de Cambio 4.134

Nro. Secuencia	Tip. ** Reg.	Acreedor/Girador	Tipo Doc.	Moneda	Monto *	Monto * (S/)	Boletín	F. Protesto	F. Venc	Días Venc.
----------------	--------------	------------------	-----------	--------	---------	--------------	---------	-------------	---------	------------

\*\*PR: Protestos, CJ: Cobranza Judicial, MO: Moras, PP: Procesos Penales

Montos expresados en unidades\*

Reportado por la Cámara de Comercio de Lima (CCL)

<b>Documentos Protestados Regularizados</b>			
	# Doc	Monto (S/) *	
Total:	0	0,00	

Nro. Secuencia	Tip. ** Rég.	Acreedor/Girador	Tipo Doc.	Moneda	Monto *	Monto * (S/)	Boletín	F. Protesto	F. Venc.	F. Reg
----------------	-----------------	------------------	-----------	--------	---------	-----------------	---------	-------------	----------	--------

\*\*PR: Protestos, CJ: Cobranza Judicial, MO: Moras, PP: Procesos Penales

## Detalle de Vencidos

## Comercio Exterior

Montos expresados en unidades de dólares

Muestra información reportada por la SUNAT desde el 07/02/2011

## Resumen por Ejercicio

Ejercicio	Actividad	Número de Operaciones	Importe USD *	N° Países	3 países con mayor número de operaciones
2021	IMPORTACIÓN	2	5.050,57	2	CHINA, UNITED STATES
2020	IMPORTACIÓN	1	3.200,86	1	UNITED STATES
2019	IMPORTACIÓN	2	17.185,81	2	CHINA, NETHERLANDS
2018	IMPORTACIÓN	2	6.057,48	2	DENMARK, UNITED STATES
2017	IMPORTACIÓN	4	1.865.177,98	3	CHINA, NETHERLANDS, UNITED STATES

## Resumen por Meses

Actividad	Ejercicio	Mes	Número de Operaciones	Importe USD *	N° Países	3 países con mayor número de operaciones
IMPORTACIÓN	2021	SETIEMBRE	1	2.664,65	1	CHINA
		ABRIL	1	2.385,92	1	UNITED STATES
	2020	NOVIEMBRE	1	3.200,86	1	UNITED STATES
	2019	DICIEMBRE	1	9.045,00	1	CHINA
		OCTUBRE	1	8.140,81	1	NETHERLANDS
	2018	DICIEMBRE	1	3.203,01	1	UNITED STATES
		SETIEMBRE	1	2.854,47	1	DENMARK
	2017	JULIO	1	7.616,08	1	NETHERLANDS
		ABRIL	1	26.761,00	1	CHINA
		FEBRERO	2	1.830.800,90	2	CHINA, UNITED STATES

## PUBLICACIÓN DIARIO "EL PERUANO"

## Reporte Otros Créditos

Institución	ABR 2021		MAY 2021		JUN 2021		JUL 2021		AGO 2021		SET 2021	
	Monto *	Dias V.	Monto *	Dias V.	Monto *	Dias V.	Monto *	Dias V.	Monto *	Dias V.	Monto *	Dias V.
Institución	OCT 2020		NOV 2020		DIC 2020		ENE 2021		FEB 2021		MAR 2021	
	Monto *	Dias V.	Monto *	Dias V.	Monto *	Dias V.	Monto *	Dias V.	Monto *	Dias V.	Monto *	Dias V.

## Reporte Otros Créditos por entidades

Sin Información