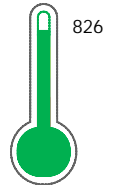


El reporte contiene solo los títulos seleccionados

- | | | | | | |
|---|---|--|---|---|---|
| <input checked="" type="checkbox"/> Información General | <input checked="" type="checkbox"/> Consulta Rápida | <input checked="" type="checkbox"/> Principales Acreedores | <input checked="" type="checkbox"/> Detalle Variación | <input checked="" type="checkbox"/> Posición Histórica | <input checked="" type="checkbox"/> Gráficos |
| <input checked="" type="checkbox"/> Rep. Vencidos | <input checked="" type="checkbox"/> Rep. SBS/Microf. | <input checked="" type="checkbox"/> SBS/Microf. Entidades | <input checked="" type="checkbox"/> Rectificaciones SBS | <input checked="" type="checkbox"/> Avalados/Avalistas | <input checked="" type="checkbox"/> Hechos de Importancia |
| <input checked="" type="checkbox"/> Documentos CCL | <input checked="" type="checkbox"/> Detalle de Vencidos | <input checked="" type="checkbox"/> Comercio Exterior | <input checked="" type="checkbox"/> Otros Créditos | <input checked="" type="checkbox"/> Otros Créd. Entidades | <input checked="" type="checkbox"/> Otros Rep. Negativos |

RUC 20537403242 - TAKE CARE PERU S.A.C.

Fecha Proceso	Tipo Doc.	N. Doc.	Nota	Deuda Total *	Var.	Actual	Previo	12m
23/06/2022	RUC	20537403242	0.000	630.479,10				

Score
Sentinel

Riesgo Muy Bajo

* La persona consultada cuenta con los siguientes créditos e indicadores.

- Línea de Crédito
- Está Avalado
- Reprogramados DU N 026-

Sentinel Sabio

Bancarizado: SI

Recomendación de Sentinel Sabio

Evaluación Crediticia



APROBAR
Producto Générico

Detalle:

- Cumple con todas las reglas de evaluación

Cuota Estimada Mensual

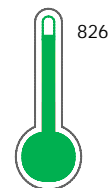
S/ 29081,



Score Sentinel

Nivel de Riesgo

Riesgo Muy Bajo



Recomendación:

En este nivel de riesgo, 6 de 100
empresas podrían caer en incumplimiento
en los próximos 12 meses

Información General

Datos Principales

09/06/2022: Última actualización de información reportada por SUNAT

Razón Social:	TAKE CARE PERU S.A.C.		
Nombre Comercial:	-		
Tipo de Contribuyente:	SOCIEDAD ANONIMA CERRADA		
Estado de Contribuyente:	ACTIVO	Condición del Contribuyente:	HABIDO
Inicio de Actividades:	01/09/2010		
Tamaño contribuyente:	RESTO	Dependencia:	INTENDENCIA LIMA MEPECO
Actividad Económica Principal	VTA. MAY. PRODUCTOS TEXTILES.		
Actividad Económica Secundaria 1	VENTA AL POR MENOR POR CORREO	Actividad Económica Secundaria 2	VTA. MIN. OTROS PRODUCTOS EN
Fecha Inscripción RRPP:	25/08/2010	Número de Partida Registral:	-
Folio:	-	Asiento:	-

Agente de retención

Direcciones Registradas

Dirección	Fuente
JIRON LUIS GIRIBALDI NRO 738 INT 501 URBANIZACION EL PORVENIR LA VICTORIA - LIMA - LIMA	SUNAT - DOMICILIO FISCAL

Representantes Legales

Nro Documento	Nombre de Representante	Act	Pre	12m	Fecha desde que ocupa Cargo	Cargo
40265771	RUNZER WONG CHRISTIAN DIETER				25/08/2010	GERENTE GENERAL
41319118	RUNZER WONG SUSAN GRACE				25/08/2010	APODERADO

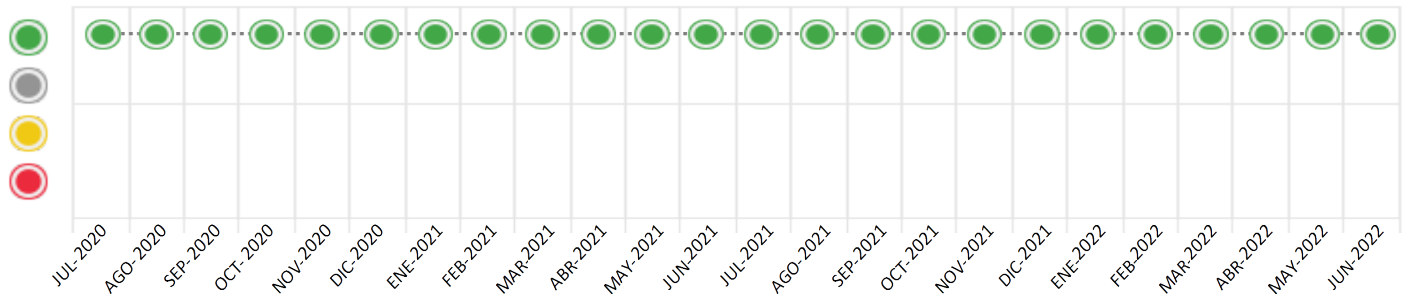
Consulta Rápida





Documento de identidad consultado

Fecha Proceso	Tipo Doc.	N. Doc.	Nombre o Raz. Social	Nota	Deuda Total *	Var.	Actual	Previo	12m
23/06/2022	RUC	20537403242	TAKE CARE PERU S.A.C.	0.000	630.479,10				

Montos expresados en unidades de soles*






Semáforos de los últimos 24 meses



Semáforo	Descripción
	No registra información de deudas
	Minimo Riesgo: Sin deudas vencidas
	Mediano Riesgo: Deudas con poco atraso*
	Alto Riesgo: Deudas con atraso significativo*

*Semáforo deuda menor: Deuda vencida menor S/ 100 personas naturales o menor S/ 500 personas jurídicas

Verde: $0 \leq \text{Sem.} < 0.001$
 Amarillo: $0.001 \leq \text{Sem.} < 2$
 Rojo: $2 < \text{Sem.} < 6$

Variación	Descripción
	Variación Negativa: La nueva información reportada ha incrementado tu riesgo crediticio
	Variación Positiva: La nueva información ha mejorado tu posición de riesgo
	Variación Porcentual Positiva: El monto total reportado por la SBS/Microfinanzas o número de instituciones financieras ha aumentado
	Variación Porcentual Negativa: El monto total reportado por la SBS/Microfinanzas o número de instituciones financieras ha disminuido
	Aproximadamente igual o igual

Detalle de la deuda SBS/Microfinanzas

Entidad	Deuda Anterior			Deuda a JUN 2022				Rect. (1)	Disc.
	DIC 2021	MAR 2022	MAY 2022	Fecha Inf.	Calif. (2)	Monto *	Días Venc.		
BBVA	538.800,00	523.500,00	521.902,81	31/05/2022	NOR	335.700,00			
BANCO PICHINCHA	142.170,00	269.117,40	274.706,10	31/05/2022	NOR	294.779,10			
TOTAL	680.970,00	792.617,40	796.608,91			630.479,10			

(1) Ver detalle en el cuadro de Rectificaciones SBS

(2) NOR: Normal, CPP: Con Problemas Potenciales, DEF: Deficiente, DUD: Dudoso, PER: Pérdida, SCAL: Sin Calificación

Detalle de la deuda de Otros Créditos

Entidad	Deuda Anterior			Deuda a JUN 2022				Disc.
	DIC 2021	MAR 2022	MAY 2022	Fecha Inf.	Calif. (2)	Monto	Días Venc.	
TOTAL								

(2) NOR: Normal, CPP: Con Problemas Potenciales, DEF: Deficiente, DUD: Dudoso, PER: Pérdida, SCAL: Sin Calificación

Detalle de vencidos

# Doc	Fuente - Acreedor	Monto *	Días Venc.

Utilización de Líneas de Crédito

Instituciones	**	Línea Aprobada	Línea No Utilizada	Línea Utilizada	% L. Uti.
BBVA	TOT		30.000,00		
TOTAL			30.000,00		0%

**(TOT):Otras Tarjetas de Crédito

Principales Acreedores

Montos expresados en unidades de soles*

Resumen de Deudas

Descripción de la Deuda	Monto *	Días
Deuda total SBS al 31/05/2022	630.479,10	
% Calificación normal	100,00	
Peor Calificación (2)	NOR	
Otros Créditos	0,00	****

Detalle de deuda SBS/Microfinanzas

Institución SBS	Calif. (2)	Saldo *	% Ven.	Días Venc.	Rect.(1)
BBVA	NOR	335.700,00	0,00		
BANCO PICHINCHA	NOR	294.779,10	0,00		
Deuda Total SBS/MicroFinanzas		630.479,10	0		

Detalle de Riesgos SBS/Microfinanzas

Concepto	Saldo *
Deuda Directa	630.479,10
Deuda Indirecta	0,00
Deuda Castigada	0,00
Deuda Total SBS/MicroFinanzas	630.479,10
Línea Tarj. Cred. No utilizada	30.000,00
Total Riesgo SBS/MicroFinanzas	660.479,10

Detalle de deuda Otros Créditos

Empresa	Calif. (2)	Saldo *	% Ven.	Días Venc.	Disc.
Deuda Total Otros Créditos		0,00	0		

Detalle de vencidos

# Doc	Fuente - Acreedor	Monto *	Días Venc.
-------	-------------------	---------	------------

Detalle Variación

Montos expresados en unidades de soles*

Resumen de la variación

Descripción de la deuda	23/05/2022	23/06/2022	Variación
Score	0.000	0.000	0.000
Nro. Entidades SBS/Microf.	2	2	0
Riesgo Total SBS/Microf. *	796.608,91	630.479,10	
Deuda Directa	796.608,91	630.479,10	-166.129,81
Deuda Indirecta	0,00	0,00	0,00
Deuda Castigada	0,00	0,00	0,00

Variación del Riesgo Total SBS/Microf. *	Antes	23/06/2022	Variación
Último Mes	796.608,91	630.479,10	-166.129,81
Último Trimestre	792.617,40	630.479,10	-162.138,30
Último Semestre	680.970,00	630.479,10	-50.490,90
Último Año	573.713,04	630.479,10	56.766,06

Calificación SBS/Microf.	23/05/2022	23/06/2022	Variación
% NOR (Normal)	100.00	100.00	
% CPP (Con Problemas Potenciales)	0.00	0.00	0.00
% DEF (Deficiente)	0.00	0.00	0.00
% DUD (Dudoso)	0.00	0.00	0.00
% PER (Pérdida)	0.00	0.00	0.00

Deuda vencida *	23/05/2022	23/06/2022	Variación
Total deuda vencida	0,00	0,00	0,00
Deuda por Otros Créditos *	23/05/2022	23/06/2022	Variación

Total deuda otros créditos	0,00	0,00	0,00
----------------------------	------	------	------

Detalle de la variación

Fuente - Acreedor *	23/05/2022	23/06/2022	Variación
---------------------	------------	------------	-----------

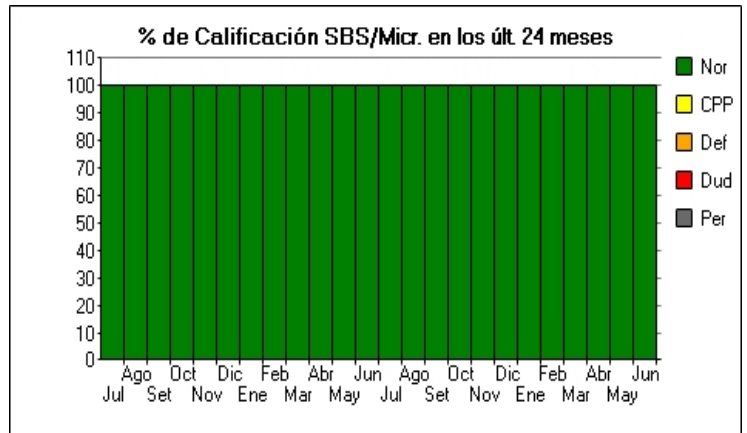
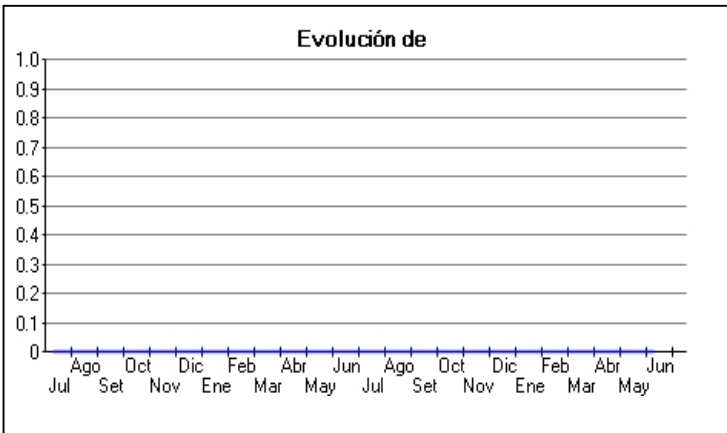
Posición Histórica

Montos expresados en unidades de soles*

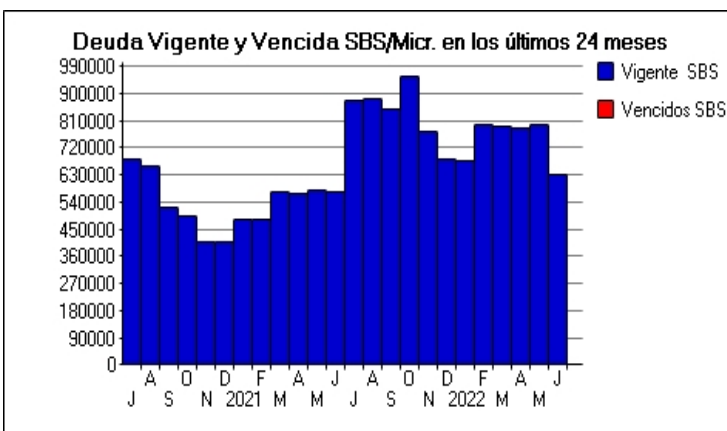
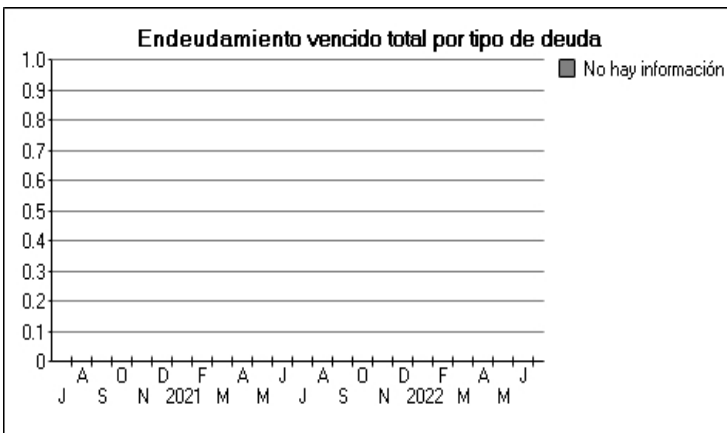
Fecha de Proceso	Sema. Actual	Sem. Riesgo	Var.	Superintendencia de Banca y Seguros (SBS/Microfinan.)				Otros Créditos	Otros Vencidos *				Ctas. Cerr./Anu.		Otros Repor. Negati.		
				# Enti.	Deuda Total *	% Cali. normal	Peor Califi. (2)		Deuda Vencida *	Protestos	Docs. Impagos	Deuda Tributaria	Deuda Laboral	Cta. Cte.		Tar. Créd.	
23/06/2022	●	0.000	⊗	2	630.479,10	100.00	NOR	0,00	0,00	0,00	0,00	0,00	0,00	0,00	0	0	0
23/05/2022	●	0.000	⊗	2	796.608,91	100.00	NOR	0,00	0,00	0,00	0,00	0,00	0,00	0,00	0	0	0
25/04/2022	●	0.000	⊗	2	785.561,70	100.00	NOR	0,00	0,00	0,00	0,00	0,00	0,00	0,00	0	0	0
22/03/2022	●	0.000	⊗	2	792.617,40	100.00	NOR	0,00	0,00	0,00	0,00	0,00	0,00	0,00	0	0	0
23/02/2022	●	0.000	⊗	2	796.860,00	100.00	NOR	0,00	0,00	0,00	0,00	0,00	0,00	0,00	0	0	0
24/01/2022	●	0.000	⊗	2	674.728,64	100.00	NOR	0,00	0,00	0,00	0,00	0,00	0,00	0,00	0	0	0
17/01/2022	●	0.000	▲	2	680.970,00	100.00	NOR	0,00	0,00	0,00	0,00	0,00	0,00	0,00	0	0	0
11/01/2022	●	0.006	▼	2	680.970,00	100.00	NOR	0,00	0,00	0,00	0,00	0,00	4.778,00	0,00	0	0	0
21/12/2022	●	0.000	⊗	2	680.970,00	100.00	NOR	0,00	0,00	0,00	0,00	0,00	0,00	0,00	0	0	0
23/11/2022	●	0.000	⊗	2	774.490,00	100.00	NOR	0,00	0,00	0,00	0,00	0,00	0,00	0,00	0	0	0
22/10/2022	●	0.000	⊗	3	955.799,99	100.00	NOR	0,00	0,00	0,00	0,00	0,00	0,00	0,00	0	0	0
23/09/2022	●	0.000	⊗	3	846.200,00	100.00	NOR	0,00	0,00	0,00	0,00	0,00	0,00	0,00	0	0	0
23/08/2022	●	0.000	⊗	3	881.667,51	100.00	NOR	0,00	0,00	0,00	0,00	0,00	0,00	0,00	0	0	0
24/07/2022	●	0.000	⊗	3	876.118,46	100.00	NOR	0,00	0,00	0,00	0,00	0,00	0,00	0,00	0	0	0
23/06/2022	●	0.000	⊗	3	573.713,04	100.00	NOR	0,00	0,00	0,00	0,00	0,00	0,00	0,00	0	0	0
24/05/2022	●	0.000	⊗	3	581.504,24	100.00	NOR	0,00	0,00	0,00	0,00	0,00	0,00	0,00	0	0	0
23/04/2022	●	0.000	⊗	3	568.393,85	100.00	NOR	0,00	0,00	0,00	0,00	0,00	0,00	0,00	0	0	0
25/03/2022	●	0.000	⊗	3	572.885,00	100.00	NOR	0,00	0,00	0,00	0,00	0,00	0,00	0,00	0	0	0
26/02/2022	●	0.000	⊗	2	481.260,00	100.00	NOR	0,00	0,00	0,00	0,00	0,00	0,00	0,00	0	0	0
23/01/2022	●	0.000	⊗	2	480.540,00	100.00	NOR	0,00	0,00	0,00	0,00	0,00	0,00	0,00	0	0	0
22/12/2022	●	0.000	⊗	2	407.840,00	100.00	NOR	0,00	0,00	0,00	0,00	0,00	0,00	0,00	0	0	0
25/11/2022	●	0.000	⊗	2	407.960,00	100.00	NOR	0,00	0,00	0,00	0,00	0,00	0,00	0,00	0	0	0
24/10/2022	●	0.000	⊗	3	491.809,80	100.00	NOR	0,00	0,00	0,00	0,00	0,00	0,00	0,00	0	0	0
28/09/2022	●	0.000	⊗	3	524.949,60	100.00	NOR	0,00	0,00	0,00	0,00	0,00	0,00	0,00	0	0	0
24/08/2022	●	0.000	⊗	3	660.797,20	100.00	NOR	0,00	0,00	0,00	0,00	0,00	0,00	0,00	0	0	0
24/07/2022	●	0.000	⊗	3	681.903,60	100.00	NOR	0,00	0,00	0,00	0,00	0,00	0,00	0,00	0	0	0

Gráficos

Montos expresados en unidades de soles*



NOR: Normal, CPP: Con Problemas Potenciales, DEF: Deficiente, DUD: Dudoso, PER: Pérdida, SCAL: Sin Calificación



Reporte de Vencidos

Montos expresados en unidades de soles*

Fuente - Acreedor	MAR 2022			ABR 2022			MAY 2022			JUN 2022		
	# Docs.	Monto *	Dias V.	# Docs.	Monto *	Dias V.	# Docs.	Monto *	Dias V.	# Docs.	Monto *	Dias V.
Deuda Tributaria SUPERINTENDENCIA NACIONAL DE ADMINISTRACION		0,00			0,00			0,00			0,00	
Total	0			0			0			0		

Montos expresados en unidades de soles*

Fuente - Acreedor	NOV 2021			DIC 2021			ENE 2022			FEB 2022		
	# Docs.	Monto *	Dias V.	# Docs.	Monto *	Dias V.	# Docs.	Monto *	Dias V.	# Docs.	Monto *	Dias V.
Deuda Tributaria SUPERINTENDENCIA NACIONAL DE ADMINISTRACION		0,00			0,00			0,00	0		0,00	
Total	0			0			0			0		

Montos expresados en unidades de soles*

Fuente - Acreedor	JUL 2021			AGO 2021			SET 2021			OCT 2021		
	# Docs.	Monto *	Dias V.	# Docs.	Monto *	Dias V.	# Docs.	Monto *	Dias V.	# Docs.	Monto *	Dias V.
Deuda Tributaria SUPERINTENDENCIA NACIONAL DE ADMINISTRACION		0,00			0,00			0,00			0,00	
Total	0			0			0			0		

Reporte SBS/Microfinanzas

Montos expresados en unidades de soles*

Última fecha reportada por la SBS : 31/05/2022

ÚLTIMOS 6 MESES		ENE 2022 (SBS: DIC 2021)	FEB 2022 (SBS: ENE 2022)	MAR 2022 (SBS: FEB 2022)	ABR 2022 (SBS: MAR 2022)	MAY 2022 (SBS: ABR 2022)	JUN 2022 (SBS: MAY 2022)
% Porcentaje	NOR (Normal)	100.00	100.00	100.00	100.00	100.00	100.00
	CPP (Con Problemas Pote.)	0.00	0.00	0.00	0.00	0.00	0.00
de	DEF (Deficiente)	0.00	0.00	0.00	0.00	0.00	0.00
Calificación	DUD (Dudoso)	0.00	0.00	0.00	0.00	0.00	0.00
	PER (Pérdida)	0.00	0.00	0.00	0.00	0.00	0.00

Institución	ENE 2022 (SBS: DIC 2021)		FEB 2022 (SBS: ENE 2022)		MAR 2022 (SBS: FEB 2022)		ABR 2022 (SBS: MAR 2022)		MAY 2022 (SBS: ABR 2022)		JUN 2022 (SBS: MAY 2022)	
	Monto *	Dias V.	Monto *	Dias V.	Monto *	Dias V.	Monto *	Dias V.	Monto *	Dias V.	Monto *	Dias V.
BBVA	535.050,00		527.850,00		523.500,00		520.600,00		521.902,81		335.700,00	
BANCO PICHINCHA	139.678,64	7	269.010,00		269.117,40		264.961,70		274.706,10		294.779,10	
BIF												
TOTAL	674.728,64	7	796.860,00		792.617,40		785.561,70		796.608,91		630.479,10	

Última fecha reportada por la SBS : 31/05/2022

Operación	ENE 2022 (SBS: DIC 2021)		FEB 2022 (SBS: ENE 2022)		MAR 2022 (SBS: FEB 2022)		ABR 2022 (SBS: MAR 2022)		MAY 2022 (SBS: ABR 2022)		JUN 2022 (SBS: MAY 2022)	
	Monto *	Dias V.	Monto *	Dias V.	Monto *	Dias V.	Monto *	Dias V.	Monto *	Dias V.	Monto *	Dias V.
RESUMEN												
- Total Deuda	674.728,64	7	796.860,00		792.617,40		785.561,70		796.608,91		630.479,10	
- Línea No Utilizada	229.350,00		30.000,00		30.000,00		30.000,00		30.000,00		30.000,00	
- Garantías	1.778.060,00		1.749.609,00		1.732.419,00		1.720.960,00		1.736.835,00		1.351.453,00	
- PROGRAMA REACTIVA PERU	335.700,00		335.700,00		335.700,00		335.700,00		335.700,00		335.700,00	
CREDITOS DIRECTOS												
- CRÉDITOS VIGENTES	674.728,64	7	796.860,00		792.617,40		785.561,70		796.608,91		630.479,10	
-- MedE: SobregirosCC	133,64	7										
-- MedE: Préstamos	335.700,00		335.700,00		335.700,00		335.700,00		335.700,00		335.700,00	
--- NoRevolventes	335.700,00		335.700,00		335.700,00		335.700,00		335.700,00		335.700,00	
-- CRÉDITOS COMERCIO EXTERIOR	338.895,00		461.160,00		456.917,40		449.861,70		460.908,91		294.779,10	
LINEA NO UTIL. Y CRED. NO DESEMB.												

- LinCredPréstamos	199.350,00					
- LinCredTarjetaCrédito	30.000,00	30.000,00	30.000,00	30.000,00	30.000,00	30.000,00
GARANTIAS						
- GARANTIAS RECIBIDAS	1.778.061,04	1.749.609,71	1.732.420,38	1.720.960,81	1.736.837,12	1.351.453,54
-- 1eraHipotecasInmuebles	389.038,06	374.987,03	366.497,86	360.838,41	374.108,84	361.131,14
-- Gob. Nacional Reprog. Reactiva Perú	318.915,00	318.915,00	318.915,00	318.915,00	318.915,00	318.915,00
-- GtiasNoPref(AvalyFianza)	1.070.107,98	1.055.707,68	1.047.007,52	1.041.207,40	1.043.813,28	671.407,40

Montos expresados en unidades de soles*

Última fecha reportada por la SBS : 31/05/2022

6 MESES ANTERIORES		JUL 2021 (SBS: JUN 2021)	AGO 2021 (SBS: JUL 2021)	SET 2021 (SBS: AGO 2021)	OCT 2021 (SBS: SET 2021)	NOV 2021 (SBS: OCT 2021)	DIC 2021 (SBS: NOV 2021)
% Porcentaje	NOR (Normal)	100.00	100.00	100.00	100.00	100.00	100.00
de	CPP (Con Problemas Pote.)	0.00	0.00	0.00	0.00	0.00	0.00
Calificación	DEF (Deficiente)	0.00	0.00	0.00	0.00	0.00	0.00
	DUD (Dudoso)	0.00	0.00	0.00	0.00	0.00	0.00
	PER (Pérdida)	0.00	0.00	0.00	0.00	0.00	0.00

Institución	JUL 2021 (SBS: JUN 2021)		AGO 2021 (SBS: JUL 2021)		SET 2021 (SBS: AGO 2021)		OCT 2021 (SBS: SET 2021)		NOV 2021 (SBS: OCT 2021)		DIC 2021 (SBS: NOV 2021)	
	Monto *	Dias V.	Monto *	Dias V.	Monto *	Dias V.	Monto *	Dias V.	Monto *	Dias V.	Monto *	Dias V.
BBVA	523.811,46		529.360,51		539.900,00		542.399,99		535.150,00		538.800,00	
BANCO PICHINCHA	352.307,00		352.307,00		306.300,00		413.400,00		239.340,00		142.170,00	
BIF	0,00		0,00		0,00		0,00					
TOTAL	876.118,46		881.667,51		846.200,00		955.799,99		774.490,00		680.970,00	

Última fecha reportada por la SBS : 31/05/2022

Operación	JUL 2021 (SBS: JUN 2021)		AGO 2021 (SBS: JUL 2021)		SET 2021 (SBS: AGO 2021)		OCT 2021 (SBS: SET 2021)		NOV 2021 (SBS: OCT 2021)		DIC 2021 (SBS: NOV 2021)	
	Monto *	Dias V.	Monto *	Dias V.	Monto *	Dias V.	Monto *	Dias V.	Monto *	Dias V.	Monto *	Dias V.
RESUMEN												
- Total Deuda	876.118,46		881.667,51		846.200,00		955.799,99		774.490,00		680.970,00	
- Línea No Utilizada	196.713,17		207.928,43		234.200,00		236.700,00		229.450,00		233.100,00	
- Garantías	2.252.955,00		2.312.521,00		2.392.265,00		2.009.471,00		1.778.455,00		1.792.879,00	
- PROGRAMA REACTIVA PERU	335.700,00		335.700,00		335.700,00		335.700,00		335.700,00		335.700,00	
CREDITOS DIRECTOS												
- CREDITOS VIGENTES	876.118,46		881.667,51		846.200,00		955.799,99		774.490,00		680.970,00	
-- MedE:Préstamos	361.775,45		359.680,51		335.700,00		335.700,00		335.700,00		335.700,00	
--- NoRevolventes	361.775,45		359.680,51		335.700,00		335.700,00		335.700,00		335.700,00	
-- CRÉDITOS COMERCIO EXTERIOR	514.343,01		521.987,00		510.500,00		620.099,99		438.790,00		345.270,00	
LÍNEA NO UTIL. Y CRED. NO DESEMB.												
- LinCredPréstamos	166.713,17		177.928,43		204.200,00		206.700,00		199.450,00		203.100,00	
- LinCredTarjetaCrédito	30.000,00		30.000,00		30.000,00		30.000,00		30.000,00		30.000,00	
GARANTIAS												
- GARANTIAS RECIBIDAS	2.252.957,09		2.312.521,84		2.392.266,11		2.009.473,79		1.778.456,20		1.792.879,43	
-- 1eraHipotecasInmuebles	376.450,68		394.209,63		398.503,00		403.381,83		389.233,22		396.356,31	
-- Gob. Nacional Reactiva Perú	318.915,00											
-- Gob. Nacional Reprog. Reactiva Perú			318.915,00		318.915,00		318.915,00		318.915,00		318.915,00	
-- GtiasNoPref(AvalyFianza)	1.557.591,41		1.599.397,21		1.674.848,11		1.287.176,96		1.070.307,98		1.077.608,12	

Reporte SBS/Microfinanzas por entidades

Reportado por : BBVA

Última fecha reportada por la SBS : 31/05/2022

Operación	ENE 2022 (SBS: DIC2021)		FEB 2022 (SBS: ENE2022)		MAR 2022 (SBS: FEB2022)		ABR 2022 (SBS: MAR2022)		MAY 2022 (SBS: ABR2022)		JUN 2022 (SBS: MAY2022)	
	Monto *	Dias V.	Monto *	Dias V.	Monto *	Dias V.	Monto *	Dias V.	Monto *	Dias V.	Monto *	Dias V.
Calificación (2)	NOR		NOR		NOR		NOR		NOR		NOR	
RESUMEN												
- Total Deuda	535.050,00		527.850,00		523.500,00		520.600,00		521.902,81		335.700,00	
- Línea No Utilizada	229.350,00		30.000,00		30.000,00		30.000,00		30.000,00		30.000,00	
- Garantías	1.389.015,00		1.374.615,00		1.365.915,00		1.360.115,00		1.362.720,00		990.315,00	

- PROGRAMA REACTIVA PERU	335.700,00	335.700,00	335.700,00	335.700,00	335.700,00	335.700,00
CREDITOS DIRECTOS						
- CRÉDITOS VIGENTES	535.050,00	527.850,00	523.500,00	520.600,00	521.902,81	335.700,00
-- MedE:Préstamos	335.700,00	335.700,00	335.700,00	335.700,00	335.700,00	335.700,00
--- NoRevolventes	335.700,00	335.700,00	335.700,00	335.700,00	335.700,00	335.700,00
-- CRÉDITOS COMERCIO EXTERIOR	199.350,00	192.150,00	187.800,00	184.900,00	186.202,81	
LINEA NO UTIL. Y CRED. NO DESEMB.						
- LinCredPréstamos	199.350,00					
- LinCredTarjetaCrédito	30.000,00	30.000,00	30.000,00	30.000,00	30.000,00	30.000,00
GARANTIAS						
- GARANTIAS RECIBIDAS	1.389.015,00	1.374.615,00	1.365.915,00	1.360.115,00	1.362.720,62	990.315,00
-- Gob. Nacional Reprog. Reactiva Perú	318.915,00	318.915,00	318.915,00	318.915,00	318.915,00	318.915,00
-- GtíasNoPref(AvalyFianza)	1.070.100,00	1.055.700,00	1.047.000,00	1.041.200,00	1.043.805,62	671.400,00

Última fecha reportada por la SBS : 31/05/2022

Operación	JUL 2021 (SBS: JUN2021)		AGO 2021 (SBS: JUL2021)		SET 2021 (SBS: AGO2021)		OCT 2021 (SBS: SET2021)		NOV 2021 (SBS: OCT2021)		DIC 2021 (SBS: NOV2021)	
	Monto *	Dias V.	Monto *	Dias V.	Monto *	Dias V.	Monto *	Dias V.	Monto *	Dias V.	Monto *	Dias V.
Calificación (2)	NOR		NOR		NOR		NOR		NOR		NOR	
RESUMEN												
- Total Deuda	523.811,46		529.360,51		539.900,00		542.399,99		535.150,00		538.800,00	
- Linea No Utilizada	196.713,17		207.928,43		234.200,00		236.700,00		229.450,00		233.100,00	
- Garantías	1.175.499,00		1.184.235,00		1.251.691,00		1.403.714,00		1.389.215,00		1.396.515,00	
- PROGRAMA REACTIVA PERU	335.700,00		335.700,00		335.700,00		335.700,00		335.700,00		335.700,00	
CREDITOS DIRECTOS												
- CRÉDITOS VIGENTES	523.811,46		529.360,51		539.900,00		542.399,99		535.150,00		538.800,00	
-- MedE:Préstamos	361.775,45		359.680,51		335.700,00		335.700,00		335.700,00		335.700,00	
--- NoRevolventes	361.775,45		359.680,51		335.700,00		335.700,00		335.700,00		335.700,00	
-- CRÉDITOS COMERCIO EXTERIOR	162.036,01		169.680,00		204.200,00		206.699,99		199.450,00		203.100,00	
LINEA NO UTIL. Y CRED. NO DESEMB.												
- LinCredPréstamos	166.713,17		177.928,43		204.200,00		206.700,00		199.450,00		203.100,00	
- LinCredTarjetaCrédito	30.000,00		30.000,00		30.000,00		30.000,00		30.000,00		30.000,00	
GARANTIAS												
- GARANTIAS RECIBIDAS	1.175.499,01		1.184.235,00		1.251.691,01		1.403.714,98		1.389.215,00		1.396.515,00	
-- Gob. Nacional Reactiva Perú	318.915,00											
-- Gob. Nacional Reprog. Reactiva Perú			318.915,00		318.915,00		318.915,00		318.915,00		318.915,00	
-- GtíasNoPref(AvalyFianza)	856.584,01		865.320,00		932.776,01		1.084.799,98		1.070.300,00		1.077.600,00	

Reportado por : BANCO PICHINCHA

Última fecha reportada por la SBS : 31/05/2022

Operación	ENE 2022 (SBS: DIC2021)		FEB 2022 (SBS: ENE2022)		MAR 2022 (SBS: FEB2022)		ABR 2022 (SBS: MAR2022)		MAY 2022 (SBS: ABR2022)		JUN 2022 (SBS: MAY2022)	
	Monto *	Dias V.	Monto *	Dias V.	Monto *	Dias V.	Monto *	Dias V.	Monto *	Dias V.	Monto *	Dias V.
Calificación (2)	NOR		NOR		NOR		NOR		NOR		NOR	
RESUMEN												
- Total Deuda	139.678,64	7	269.010,00		269.117,40		264.961,70		274.706,10		294.779,10	
- Garantías	389.045,00		374.994,00		366.504,00		360.845,00		374.115,00		361.138,00	
CREDITOS DIRECTOS												
- CRÉDITOS VIGENTES	139.678,64	7	269.010,00		269.117,40		264.961,70		274.706,10		294.779,10	
-- MedE:SobregirosCC	133,64	7										
-- CRÉDITOS COMERCIO EXTERIOR	139.545,00		269.010,00		269.117,40		264.961,70		274.706,10		294.779,10	
GARANTIAS												
- GARANTIAS RECIBIDAS	389.046,04		374.994,71		366.505,38		360.845,81		374.116,50		361.138,54	
-- 1eraHipotecasInmuebles	389.038,06		374.987,03		366.497,86		360.838,41		374.108,84		361.131,14	
-- GtíasNoPref(AvalyFianza)	7,98		7,68		7,52		7,40		7,66		7,40	

Última fecha reportada por la SBS : 31/05/2022

Operación	JUL 2021 (SBS: JUN2021)		AGO 2021 (SBS: JUL2021)		SET 2021 (SBS: AGO2021)		OCT 2021 (SBS: SET2021)		NOV 2021 (SBS: OCT2021)		DIC 2021 (SBS: NOV2021)	
	Monto *	Dias V.	Monto *	Dias V.	Monto *	Dias V.	Monto *	Dias V.	Monto *	Dias V.	Monto *	Dias V.
Calificación (2)	NOR		NOR		NOR		NOR		NOR		NOR	
RESUMEN												
- Total Deuda	352.307,00		352.307,00		306.300,00		413.400,00		239.340,00		142.170,00	
- Garantías	376.457,00		394.217,00		398.511,00		403.389,00		389.240,00		396.364,00	
CREDITOS DIRECTOS												

- CRÉDITOS VIGENTES	352.307,00	352.307,00	306.300,00	413.400,00	239.340,00	142.170,00
-- CRÉDITOS COMERCIO EXTERIOR	352.307,00	352.307,00	306.300,00	413.400,00	239.340,00	142.170,00
GARANTIAS						
- GARANTIAS RECIBIDAS	376.458,40	394.217,71	398.511,16	403.390,09	389.241,20	396.364,43
-- 1eraHipotecasInmuebles	376.450,68	394.209,63	398.503,00	403.381,83	389.233,22	396.356,31
-- GtiasNoPref(AvalyFianza)	7,72	8,08	8,16	8,26	7,98	8,12

Reportado por : BIF

Última fecha reportada por la SBS : 31/05/2022

Operación	ENE 2022 (SBS: DIC2021)		FEB 2022 (SBS: ENE2022)		MAR 2022 (SBS: FEB2022)		ABR 2022 (SBS: MAR2022)		MAY 2022 (SBS: ABR2022)		JUN 2022 (SBS: MAY2022)	
	Monto *	Dias V.	Monto *	Dias V.	Monto *	Dias V.	Monto *	Dias V.	Monto *	Dias V.	Monto *	Dias V.
Calificación (2)												
RESUMEN												

Última fecha reportada por la SBS : 31/05/2022

Operación	JUL 2021 (SBS: JUN2021)		AGO 2021 (SBS: JUL2021)		SET 2021 (SBS: AGO2021)		OCT 2021 (SBS: SET2021)		NOV 2021 (SBS: OCT2021)		DIC 2021 (SBS: NOV2021)	
	Monto *	Dias V.	Monto *	Dias V.	Monto *	Dias V.	Monto *	Dias V.	Monto *	Dias V.	Monto *	Dias V.
Calificación (2)	SCAL		SCAL		SCAL		SCAL					
RESUMEN												
- Garantías	700.999,00		734.069,00		742.063,00		202.368,00					
GARANTIAS												
- GARANTIAS RECIBIDAS	700.999,68		734.069,13		742.063,94		202.368,72					
-- GtiasNoPref(AvalyFianza)	700.999,68		734.069,13		742.063,94		202.368,72					

Rectificaciones SBS

Entidad	Periodo SBS	Cuenta	Concepto Rectificación	Dice	Debe Decir
---------	-------------	--------	------------------------	------	------------

Aval/Codeudor

Montos expresados en unidades de soles*

Es Avalista de:

Información reportada por la SBS al 30/04/2022

Tipo Doc	Nro Documento	Nombre/Razón Social	Act	Pre	12m
----------	---------------	---------------------	-----	-----	-----

Montos expresados en unidades de soles*

Quiénes lo Avalan:

Información reportada por la SBS al 30/04/2022

Tipo Doc	Nro Documento	Nombre/Razón Social	Act	Pre	12m
DNI	40265771	RUNZER WONG CHRISTIAN DIETER			
Institución SBS			Calif. (2)	Saldo *	
	BANCO BBVA PERÚ		NOR	521.902,81	
DNI	41319118	RUNZER WONG SUSAN GRACE			
Institución SBS			Calif. (2)	Saldo *	
	BANCO BBVA PERÚ		NOR	521.902,81	

Montos expresados en unidades de soles*

Es Avalista de:

Información Reportada por Entidades de Microfinanzas / Otros Créditos

Tipo Doc	Nro Documento	Nombre/Razón Social	Act	Pre	12m
----------	---------------	---------------------	-----	-----	-----

Montos expresados en unidades de soles*

Quiénes lo Avalan:

Información Reportada por Entidades de Microfinanzas / Otros Créditos

Tipo Doc	Nro Documento	Nombre/Razón Social	Act	Pre	12m
----------	---------------	---------------------	-----	-----	-----

Documentos Protestados como Deudor/Aceptante

Montos expresados en unidades*

Reportado por la Cámara de Comercio de Lima (CCL)

Documentos Protestados sin Regularizar

	# Doc	Monto (S/) *	Max Días Venc.
Total:	0	0,00	

Tipo de Cambio 3.701

Nro. Secuencia	Tip. Reg. **	Acreedor/Girador	Tipo Doc.	Moneda	Monto *	Monto * (S/)	Boletín	F. Protesto	F. Venc	Días Venc.
----------------	--------------	------------------	-----------	--------	---------	--------------	---------	-------------	---------	------------

**PR: Protestos, CJ: Cobranza Judicial, MO: Moras, PP: Procesos Penales

Montos expresados en unidades*

Reportado por la Cámara de Comercio de Lima (CCL)

Documentos Protestados Regularizados

	# Doc	Monto (S/) *
Total:	0	0,00

Nro. Secuencia	Tip. Reg. **	Acreedor/Girador	Tipo Doc.	Moneda	Monto *	Monto * (S/)	Boletín	F. Protesto	F. Venc.	F. Reg
----------------	--------------	------------------	-----------	--------	---------	--------------	---------	-------------	----------	--------

**PR: Protestos, CJ: Cobranza Judicial, MO: Moras, PP: Procesos Penales

Documentos Protestados como Acreedor/Girador

Montos expresados en unidades*

Reportado por la Cámara de Comercio de Lima (CCL)

Documentos Protestados sin Regularizar

	# Doc	Monto (S/) *	Max Días Venc.
Total:	1	3.600,00	980

Tipo de Cambio 3.701

Nro. Secuencia	Tip. Reg. **	Deudor/Aceptante	Tipo Doc.	Moneda	Monto *	Monto * (S/)	Boletín	F. Protesto	F. Venc	Días Venc.
6315127	PR	EKAMS SERVICIOS GENERALES S.A.C.	LET	S/.	3.600,00	3.600,00	10/2019	17/10/2019	/ /	980

**PR: Protestos, CJ: Cobranza Judicial, MO: Moras, PP: Procesos Penales

Montos expresados en unidades*

Reportado por la Cámara de Comercio de Lima (CCL)

Documentos Protestados Regularizados

	# Doc	Monto (S/) *
Total:	0	0,00

Nro. Secuencia	Tip. Reg. **	Deudor/Aceptante	Tipo Doc.	Moneda	Monto *	Monto * (S/)	Boletín	F. Protesto	F. Venc.	F. Reg
----------------	--------------	------------------	-----------	--------	---------	--------------	---------	-------------	----------	--------

**PR: Protestos, CJ: Cobranza Judicial, MO: Moras, PP: Procesos Penales

Detalle de Vencidos

Comercio Exterior

Montos expresados en unidades de dólares

Muestra información reportada por la SUNAT desde el 07/02/2011

Resumen por Ejercicio

Ejercicio	Actividad	Número de Operaciones	Importe USD *	N° Países	3 países con mayor número de operaciones
2022	IMPORTACIÓN	4	240.286,45	1	CHINA
2021	IMPORTACIÓN	7	491.774,70	1	CHINA
2020	IMPORTACIÓN	6	222.087,93	1	CHINA
2019	IMPORTACIÓN	7	227.813,24	1	CHINA
2018	IMPORTACIÓN	8	121.617,56	3	CHINA, CZECH REPUBLIC, TAIWAN

Resumen por Meses

Actividad	Ejercicio	Mes	Número de Operaciones	Importe USD *	N° Países	3 países con mayor número de operaciones
IMPORTACIÓN	2022	JUNIO	1	41.432,28	1	CHINA
		MAYO	1	32.217,31	1	CHINA
		FEBRERO	1	30.706,09	1	CHINA
		ENERO	1	135.930,77	1	CHINA
	2021	NOVIEMBR	1	94.859,06	1	CHINA
		SETIEMBRE	1	87.698,25	1	CHINA
		AGOSTO	1	125.796,56	1	CHINA
		JULIO	3	105.645,68	1	CHINA
		FEBRERO	1	77.775,15	1	CHINA
		2020	DICIEMBRE	1	43.317,91	1
	2019	NOVIEMBR	1	45.964,77	1	CHINA
		AGOSTO	1	12.788,16	1	CHINA
		MAYO	1	49.144,14	1	CHINA
		ENERO	2	70.872,96	1	CHINA
		DICIEMBRE	1	30.345,62	1	CHINA
		OCTUBRE	1	26.903,63	1	CHINA
		AGOSTO	1	25.970,55	1	CHINA
		JUNIO	1	38.237,14	1	CHINA
		ABRIL	1	35.207,14	1	CHINA
		MARZO	1	20.754,37	1	CHINA
	2018	ENERO	1	50.394,79	1	CHINA
		DICIEMBRE	1	20.402,57	1	CHINA
		OCTUBRE	1	20.293,89	1	CHINA
		JUNIO	1	23.967,00	1	CHINA
		ABRIL	1	18.596,91	1	CHINA
		MARZO	1	15.809,85	1	CHINA
FEBRERO		1	8.143,94	1	CHINA	
ENERO	2	14.403,40	3	CHINA, CZECH REPUBLIC, TAIWAN		

PUBLICACIÓN DIARIO "EL PERUANO"

Reporte Otros Créditos

Institución	ENE 2022		FEB 2022		MAR 2022		ABR 2022		MAY 2022		JUN 2022	
	Monto *	Dias V.	Monto *	Dias V.	Monto *	Dias V.	Monto *	Dias V.	Monto *	Dias V.	Monto *	Dias V.
Institución	JUL 2021		AGO 2021		SET 2021		OCT 2021		NOV 2021		DIC 2021	
	Monto *	Dias V.	Monto *	Dias V.	Monto *	Dias V.	Monto *	Dias V.	Monto *	Dias V.	Monto *	Dias V.

Reporte Otros Créditos por entidades

Sin Información