



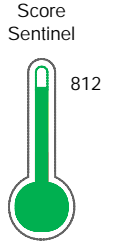
# Reporte de Deudas

El reporte contiene solo los títulos seleccionados

- Información General
- Consulta Rápida
- Principales Acreedores
- Detalle Variación
- Posición Histórica
- Gráficos
- Rep. Vencidos
- Rep. SBS/Microf.
- SBS/Microf. Entidades
- Rectificaciones SBS
- Avalados/Avalistas
- Hechos de Importancia
- Documentos CCL
- Detalle de Vencidos
- Comercio Exterior
- Otros Créditos
- Otros Créd. Entidades
- Otros Rep. Negativos

RUC 20600503503 - TRIZCON S.A.C.

Fecha Proceso	Tipo Doc.	N. Doc.	Nota	Deuda Total *	Var.	Actual	Previo	12m
02/05/2024	RUC	20600503503	0.007	2.930.093,99				



Excelente Puntaje

**\* La persona consultada cuenta con los siguientes créditos e indicadores.**

- Línea de Crédito
- Está Avalado

## Sentinel Sabio

Bancarizado: SI

### Recomendación de Sentinel Sabio

Evaluación Crediticia



**APROBAR**  
Producto Genérico

Detalle:

- Cumple con todas las reglas de evaluación

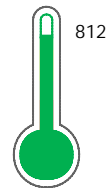
Cuota Estimada Mensual

S/ 134682,



### Score Sentinel

Nivel de Riesgo



Excelente Puntaje

Recomendación:

Estadísticamente, en este nivel de score, 8 de 100 empresas podrían caer en incumplimiento en los próximos 12 meses

## Información General

### Datos Principales

24/01/2024: Última actualización de información reportada por SUNAT

Razón Social:	TRIZCON S.A.C.		
Nombre Comercial:	-		
Tipo de Contribuyente:	SOCIEDAD ANONIMA CERRADA		
Estado de Contribuyente:	ACTIVO	Condición del Contribuyente:	HABIDO
Inicio de Actividades:	04/07/2015		
Tamaño contribuyente:	PRINCIPAL	Dependencia:	INTENDENCIA LIMA PRICO
Actividad Económica Principal	ACONDICIONAMIENTO DE EDIFICIOS.		
Actividad Económica Secundaria 1	-	Actividad Económica Secundaria 2	-
Fecha Inscripción RRPP:	10/07/2015	Número de Partida Registral:	-
Folio:	-	Asiento:	-

Agente de retención

### Direcciones Registradas

Dirección	Fuente
CALLE RICARDO ANGULO NRO 724 INT 103 URBANIZACION CORPAC SAN ISIDRO - LIMA - LIMA	SUNAT - DOMICILIO FISCAL

### Representantes Legales

Nro Documento	Nombre de Representante	Act	Pre	12m	Fecha desde que ocupa Cargo	Cargo
09399125	PEREZ EGAÑA PARODI LEOPOLDO				16/11/2016	APODERADO
42406607	ZVALETA RODRIGUEZ DANIEL ALEJANDRO				02/07/2015	GERENTE GENERAL

### Empresas Relacionadas a:

#### PEREZ EGANA PARODI LEOPOLDO

Ruc	Razón Social	Semáforos			Fecha desde que ocupa Cargo	Cargo	Estado
		Act	Pre	12m			
20269160200	L.V. S.R.LTDA.				05/07/1995	GERENTE	BAJA DE OFICIO
20392915410	FPE INVERSIONES S.A.C.				10/03/2011	GERENTE GENERAL	ACTIVO
20523979109	DOLMERA SOCIEDAD ANONIMA CERRADA - DOLMERA S.A.C.				12/11/2009	GERENTE GENERAL	BAJA DE OFICIO
20551986676	YOLO S.A.C.				07/03/2013	GERENTE GENERAL	ACTIVO
20600248171	JUNTA DE PROPIETARIOS DEL EDIFICIO CORPAC II				11/01/2014	PRESIDENTE	ACTIVO
20600346475	CLARITY CONSULTORES S.A.C				20/04/2015	GERENTE GENERAL	ACTIVO
20608116665	TRIZCON-SICOIN				17/02/2021	APODERADO	ACTIVO

#### ZVALETA RODRIGUEZ DANIEL ALEJANDRO

Ruc	Razón Social	Semáforos			Fecha desde que ocupa Cargo	Cargo	Estado
		Act	Pre	12m			
20600346475	CLARITY CONSULTORES S.A.C				20/04/2015	APODERADO	ACTIVO
20608116665	TRIZCON-SICOIN				17/02/2021	APODERADO	ACTIVO

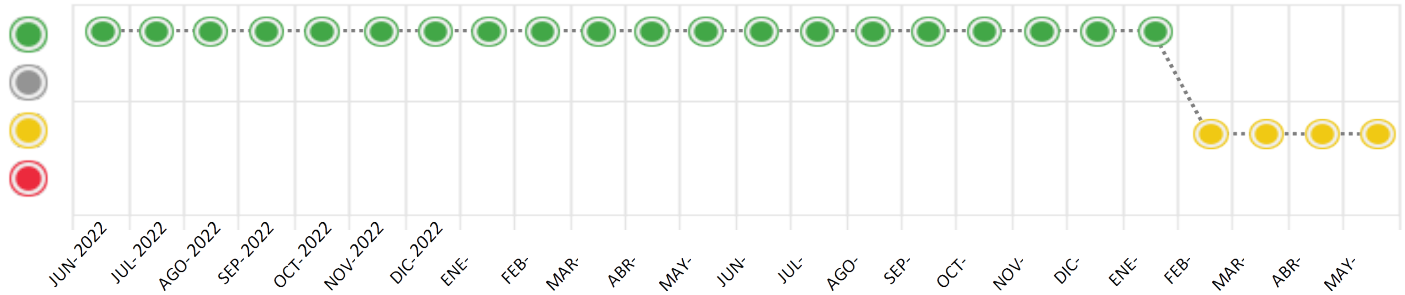
## Consulta Rápida

### Documento de identidad consultado

Fecha Proceso	Tipo Doc.	N. Doc.	Nombre o Raz. Social	Nota	Deuda Total *	Var.	Actual	Previo	12m
02/05/2024	RUC	20600503503	TRIZCON S.A.C.	0.007	2.930.093,99				

Montos expresados en unidades de soles\*

Semáforos de los últimos 24 meses



Semáforo	Descripción
	No registra información de deudas
	Mínimo Riesgo: Sin deudas vencidas
	Mediano Riesgo: Deudas con poco atraso*
	Alto Riesgo: Deudas con atraso significativo*

\*Semáforo deuda menor: Deuda vencida menor S/ 100 personas naturales o menor S/ 500 personas jurídicas

Verde: 0 <= Sem. < 0.001  
 Amarillo: 0.001 <= Sem. <= 2  
 Rojo: 2 < Sem. <= 6

Variación	Descripción
	Variación Negativa: La nueva información reportada ha incrementado tu riesgo crediticio
	Variación Positiva: La nueva información ha mejorado tu posición de riesgo
	Variación Porcentual Positiva: El monto total reportado por la SBS/Microfinanzas o número de instituciones financieras ha aumentado
	Variación Porcentual Negativa: El monto total reportado por la SBS/Microfinanzas o número de instituciones financieras ha disminuido
	Aproximadamente igual o igual

## Detalle de la deuda SBS/Microfinanzas

Entidad	Deuda Anterior			Deuda a MAY 2024				Rect. (1)	Disc.
	NOV 2023	FEB 2024	ABR 2024	Fecha Inf.	Calif. (2)	Monto *	Días Venc.		
	2.566.302,03	2.800.909,06	2.263.127,21	31/03/2024	NOR	0			
	575.700,00	380.400,00	656.710,34	31/03/2024	NOR	0			
<b>TOTAL</b>	<b>3.142.002,03</b>	<b>3.181.309,06</b>	<b>2.919.837,55</b>			<b>2.919.837,55</b>			

(1) Ver detalle en el cuadro de Rectificaciones SBS

(2) NOR: Normal, CPP: Con Problemas Potenciales, DEF: Deficiente, DUD: Dudoso, PER: Pérdida, SCAL: Sin Calificación

## Detalle de la deuda de Otros Créditos

Entidad	Deuda Anterior			Deuda a MAY 2024				Disc.
	NOV 2023	FEB 2024	ABR 2024	Fecha Inf.	Calif. (2)	Monto	Días Venc.	
<b>TOTAL</b>								

(2) NOR: Normal, CPP: Con Problemas Potenciales, DEF: Deficiente, DUD: Dudoso, PER: Pérdida, SCAL: Sin Calificación

## Detalle de vencidos

# Doc	Fuente - Acreedor	Monto *	Días Venc.
	Protestos Sin Regularizar	10.256,44	79
2	ANIXTER PERU S.A.C.	8.954,28	79
1	PROMOTORES ELECTRICOS S A	1.302,16	51

## Utilización de Líneas de Crédito

Instituciones	**	Línea Aprobada	Línea No Utilizada	Línea Utilizada	% L. Uti.
BCP	DES		173.671,49		
BCP	AVF		936.619,97		
BCP	TOT		5.288,21		
<b>TOTAL</b>			<b>1.115.579,67</b>		<b>0%</b>

\*\*(DES): Descuentos, (AVF): Avales y Fianzas, (TOT): Otras Tarjetas de Crédito

## Principales Acreedores

Montos expresados en unidades de soles\*

## Resumen de Deudas

Descripción de la Deuda	Monto *	Días
Deuda total SBS al 31/03/2024	2.919.837,55	
% Calificación normal	100.00	
Peor Calificación (2)	NOR	
Otros Créditos	0,00	****
Deuda vencida		
Protestos Sin Regularizar	10.256,44	79
<b>Total deuda vencida</b>	<b>10.256,44</b>	

## Detalle de deuda SBS/Microfinanzas

Institución SBS	Calif. (2)	Saldo *	% Ven.	Días Venc.	Rect.(1)
BCP	NOR	2.263.127,21	0.00		
SCOTIABANK	NOR	656.710,34	0.00		

Deuda Total SBS/MicroFinanzas	2.919.837,55	0
-------------------------------	--------------	---

## Detalle de Riesgos SBS/Microfinanzas

Concepto	Saldo *
Deuda Directa	1.657.294,18
Deuda Indirecta	1.262.543,37
Deuda Castigada	0,00
Deuda Total SBS/MicroFinanzas	2.919.837,55
Línea Tarj.Cred. No utilizada	5.288,21
Total Riesgo SBS/MicroFinanzas	2.925.125,76

## Detalle de deuda Otros Créditos

Empresa	Calif. (2)	Saldo *	% Ven.	Días Venc.	Disc.
Deuda Total Otros Créditos		0,00	0		

## Detalle de vencidos

# Doc	Fuente - Acreedor	Monto *	Días Venc.
	Protestos Sin Regularizar	10.256,44	79
2	ANIXTER PERU S.A.C.	8.954,28	79
1	PROMOTORES ELECTRICOS S A	1.302,16	51

## Detalle Variación

Montos expresados en unidades de soles\*

## Resumen de la variación

Descripción de la deuda	22/04/2024	02/05/2024	Variación
Score	0.006	0.007	0.000
Nro. Entidades SBS/Microf.	2	2	0
Riesgo Total SBS/Microf. *	2.919.837,55	2.919.837,55	
Deuda Directa	1.657.294,18	1.657.294,18	0,00
Deuda Indirecta	1.262.543,37	1.262.543,37	0,00
Deuda Castigada	0,00	0,00	0,00

Variación del Riesgo Total SBS/Microf. *	Antes	02/05/2024	Variación
Último Mes	2.919.837,55	2.919.837,55	0,00
Último Trimestre	3.181.309,06	2.919.837,55	-261.471,51
Último Semestre	3.142.002,03	2.919.837,55	-222.164,48
Último Año	2.944.835,03	2.919.837,55	-24.997,48

Calificación SBS/Microf.	22/04/2024	02/05/2024	Variación
% NOR (Normal)	100.00	100.00	0.00
% CPP (Con Problemas Potenciales)	0.00	0.00	0.00
% DEF (Deficiente)	0.00	0.00	0.00
% DUD (Dudoso)	0.00	0.00	0.00
% PER (Pérdida)	0.00	0.00	0.00

Deuda vencida *	22/04/2024	02/05/2024	Variación
Protestos Sin Regularizar	10.177,06	10.256,44	
Total deuda vencida	10.177,06	10.256,44	79,38
Deuda por Otros Créditos *	22/04/2024	02/05/2024	Variación
Total deuda otros créditos	0,00	0,00	0,00

Detalle de la variación			
Fuente - Acreedor *	22/04/2024	02/05/2024	Variación
Protestos Sin Regularizar			79,38
ANIXTER PERU S.A.C.	8.884,98	8.954,28	69,30
PROMOTORES ELECTRICOS S A	1.292,08	1.302,16	10,08

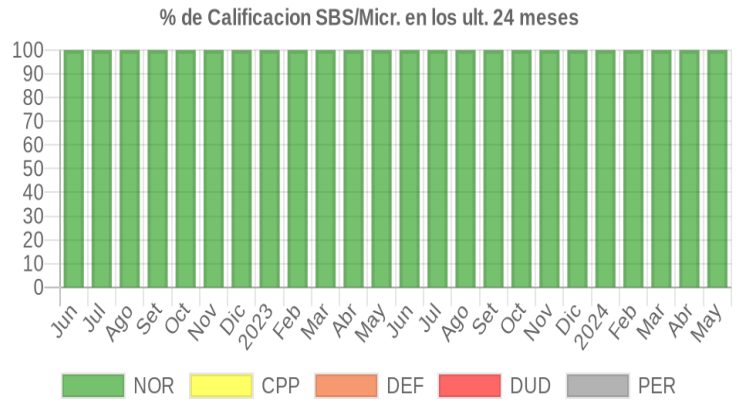
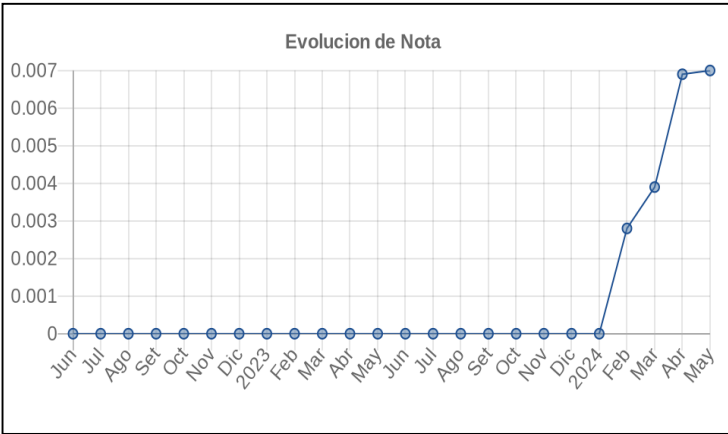
### Posición Histórica

Montos expresados en unidades de soles\*

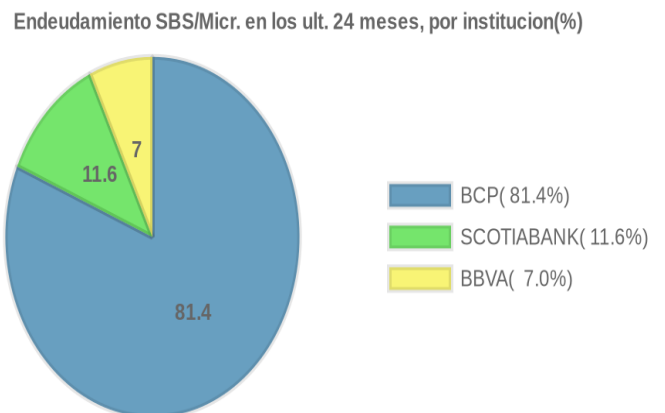
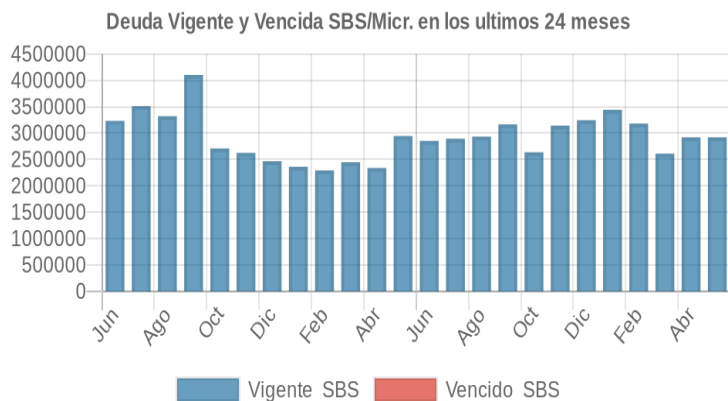
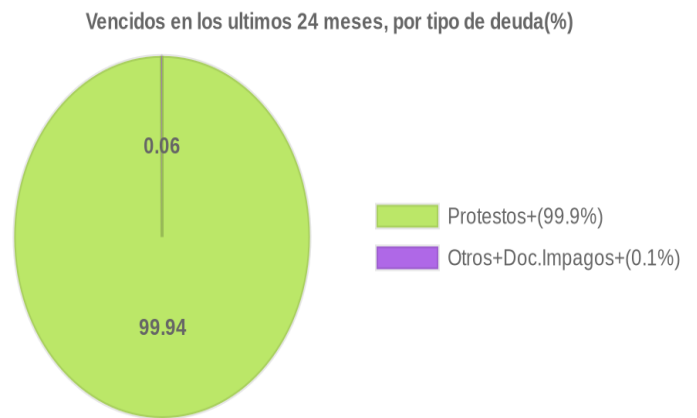
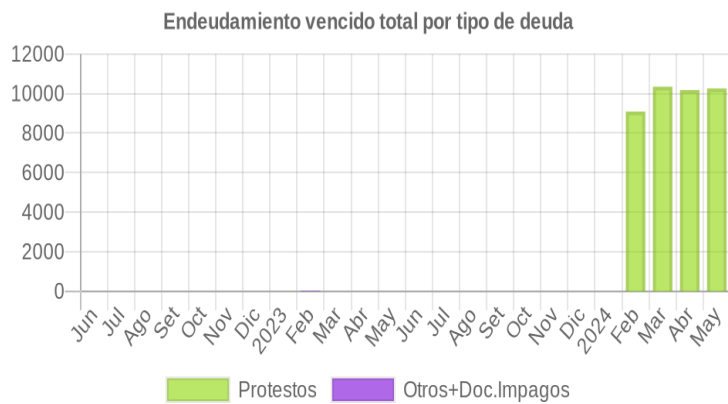
Fecha de Proceso	Sema. Actual	Sem. Riesgo	Var.	Superintendencia de Banca y Seguros (SBS/Microfinan.)				Otros Créditos	Otros Vencidos *				Ctas. Cerr./Anu.		Otros Repor. Negati.	
				# Enti.	Deuda Total *	% Cali. normal	Peor Califi.(2)		Deuda Vencida *	Protestos	Docs. Impagos	Deuda Tributaria	Deuda Laboral	Cta. Cte.		Tar. Créd.
02/05/2024	●	0.007	☰	2	2.919.837,55	100.00	NOR	0,00	0,00	10.256,44	0,00	0,00	0,00	0	0	0
22/04/2024	●	0.006	☰	2	2.919.837,55	100.00	NOR	0,00	0,00	10.177,06	0,00	0,00	0,00	0	0	0
01/04/2024	●	0.003	☰	2	2.610.482,98	100.00	NOR	0,00	0,00	10.177,06	0,00	0,00	0,00	0	0	0
31/03/2024	●	0.003	☰	2	2.610.482,98	100.00	NOR	0,00	0,00	10.346,77	0,00	0,00	0,00	0	0	0
21/03/2024	●	0.003	☰	2	2.610.482,98	100.00	NOR	0,00	0,00	9.033,14	0,00	0,00	0,00	0	0	0
01/03/2024	●	0.002	☰	2	3.181.309,06	100.00	NOR	0,00	0,00	9.033,14	0,00	0,00	0,00	0	0	0
29/02/2024	●	0.002	▼	2	3.181.309,06	100.00	NOR	0,00	0,00	9.090,49	0,00	0,00	0,00	0	0	0
21/02/2024	●	0.000	☰	2	3.181.309,06	100.00	NOR	0,00	0,00	0,00	0,00	0,00	0,00	0	0	0
19/01/2024	●	0.000	☰	2	3.442.684,37	100.00	NOR	0,00	0,00	0,00	0,00	0,00	0,00	0	0	0
22/12/2023	●	0.000	☰	2	3.245.754,37	100.00	NOR	0,00	0,00	0,00	0,00	0,00	0,00	0	0	0
23/11/2023	●	0.000	☰	2	3.142.002,03	100.00	NOR	0,00	0,00	0,00	0,00	0,00	0,00	0	0	0
23/10/2023	●	0.000	☰	2	2.636.381,55	100.00	NOR	0,00	0,00	0,00	0,00	0,00	0,00	0	0	0
21/09/2023	●	0.000	☰	2	3.165.761,10	100.00	NOR	0,00	0,00	0,00	0,00	0,00	0,00	0	0	0
24/08/2023	●	0.000	☰	3	2.933.316,60	100.00	NOR	0,00	0,00	0,00	0,00	0,00	0,00	0	0	0
24/07/2023	●	0.000	☰	3	2.893.770,81	100.00	NOR	0,00	0,00	0,00	0,00	0,00	0,00	0	0	0
22/06/2023	●	0.000	☰	3	2.852.518,63	100.00	NOR	0,00	0,00	0,00	0,00	0,00	0,00	0	0	0
23/05/2023	●	0.000	▲	3	2.944.835,03	100.00	NOR	0,00	0,00	0,00	0,00	0,00	0,00	0	0	0
22/05/2023	●	0.031	☰	3	2.944.835,03	100.00	NOR	0,00	0,00	0,00	0,00	94.696,00	0,00	0	0	0
16/05/2023	●	0.038	▼	3	2.338.351,12	100.00	NOR	0,00	0,00	0,00	0,00	94.696,00	0,00	0	0	0
24/04/2023	●	0.000	☰	3	2.338.351,12	100.00	NOR	0,00	0,00	0,00	0,00	0,00	0,00	0	0	0
22/03/2023	●	0.000	☰	3	2.448.067,49	100.00	NOR	0,00	0,00	0,00	0,00	0,00	0,00	0	0	0
20/03/2023	●	0.000	☰	3	2.293.216,44	100.00	NOR	0,00	0,00	0,00	0,00	0,00	0,00	0	0	0
24/02/2023	●	0.000	☰	3	2.293.216,44	100.00	NOR	0,00	0,00	0,00	25,50	0,00	0,00	0	0	0
21/02/2023	●	0.000	☰	3	2.293.216,44	100.00	NOR	0,00	0,00	0,00	0,00	0,00	0,00	0	0	0
23/01/2023	●	0.000	☰	3	2.361.917,21	100.00	NOR	0,00	0,00	0,00	0,00	0,00	0,00	0	0	0
22/12/2022	●	0.000	☰	3	2.467.309,74	100.00	NOR	0,00	0,00	0,00	0,00	0,00	0,00	0	0	0
23/11/2022	●	0.000	☰	3	2.625.333,30	100.00	NOR	0,00	0,00	0,00	0,00	0,00	0,00	0	0	0
24/10/2022	●	0.000	☰	3	2.709.259,49	100.00	NOR	0,00	0,00	0,00	0,00	0,00	0,00	0	0	0
22/09/2022	●	0.000	☰	3	4.103.108,36	100.00	NOR	0,00	0,00	0,00	0,00	0,00	0,00	0	0	0
22/08/2022	●	0.000	☰	3	3.320.102,94	100.00	NOR	0,00	0,00	0,00	0,00	0,00	0,00	0	0	0
22/07/2022	●	0.000	☰	3	3.511.250,02	100.00	NOR	0,00	0,00	0,00	0,00	0,00	0,00	0	0	0
23/06/2022	●	0.000	☰	3	3.232.628,10	100.00	NOR	0,00	0,00	0,00	0,00	0,00	0,00	0	0	0

## Gráficos

Montos expresados en unidades de soles\*



NOR: Normal, CPP: Con Problemas Potenciales, DEF: Deficiente, DUD: Dudoso, PER: Pérdida, SCAL: Sin Calificación



## Reporte de Vencidos

Montos expresados en unidades de soles\*

Fuente - Acreedor	FEB 2024			MAR 2024			ABR 2024			MAY 2024		
	# Docs.	Monto *	Dias V.	# Docs.	Monto *	Dias V.	# Docs.	Monto *	Dias V.	# Docs.	Monto *	Dias V.
Protestos Sin Regularizar												
ANIXTER PERU S.A.C.	2	9.090,49	16	2	9.033,14	47	2	8.884,98	77	2	8.954,28	79
PROMOTORES ELECTRICOS S A		0,00		1	1.313,63	19	1	1.292,08	49	1	1.302,16	51
Total	2	9.090,49	16	3	10.346,77	47	3	10.177,06	77	3	10.256,44	79

Montos expresados en unidades de soles\*

Fuente - Acreedor	OCT 2023			NOV 2023			DIC 2023			ENE 2024		
	# Docs.	Monto *	Dias V.	# Docs.	Monto *	Dias V.	# Docs.	Monto *	Dias V.	# Docs.	Monto *	Dias V.
Protestos Sin Regularizar												
ANIXTER PERU S.A.C.		0,00			0,00			0,00			0,00	
PROMOTORES ELECTRICOS S A		0,00			0,00			0,00			0,00	
Total	0			0			0			0		

Montos expresados en unidades de soles\*

Fuente - Acreedor	JUN 2023			JUL 2023			AGO 2023			SET 2023		
	# Docs.	Monto *	Dias V.	# Docs.	Monto *	Dias V.	# Docs.	Monto *	Dias V.	# Docs.	Monto *	Dias V.
Protestos Sin Regularizar												
ANIXTER PERU S.A.C.		0,00			0,00			0,00			0,00	
PROMOTORES ELECTRICOS S A		0,00			0,00			0,00			0,00	
Total	0			0			0			0		

## Reporte SBS/Microfinanzas

Montos expresados en unidades de soles\*

Última fecha reportada por la SBS : 31/03/2024

ÚLTIMOS 6 MESES	DIC 2023 (SBS: NOV 2023)	ENE 2024 (SBS: DIC 2023)	FEB 2024 (SBS: ENE 2024)	MAR 2024 (SBS: FEB 2024)	ABR 2024 (SBS: MAR 2024)	MAY 2024 (SBS: MAR2024)
	NOR (Normal)	100.00	100.00	100.00	100.00	100.00
% Porcentaje CPP (Con Problemas Pote.)	0.00	0.00	0.00	0.00	0.00	0.00
de DEF (Deficiente)	0.00	0.00	0.00	0.00	0.00	0.00
Calificación DUD (Dudoso)	0.00	0.00	0.00	0.00	0.00	0.00
PER (Pérdida)	0.00	0.00	0.00	0.00	0.00	0.00

Institución	DIC 2023 (SBS: NOV 2023)		ENE 2024 (SBS: DIC 2023)		FEB 2024 (SBS: ENE 2024)		MAR 2024 (SBS: FEB 2024)		ABR 2024 (SBS: MAR 2024)		MAY 2024 (SBS: MAR2024)	
	Monto *	Dias V.	Monto *	Dias V.	Monto *	Dias V.	Monto *	Dias V.	Monto *	Dias V.	Monto *	Dias V.
BCP	2.685.354,37		2.886.334,37		2.800.909,06		1.942.821,58		2.263.127,21		2.263.127,21	
SCOTIABANK	560.400,00		556.350,00		380.400,00		667.661,40		656.710,34		656.710,34	
BBVA												
TOTAL	3.245.754,37		3.442.684,37		3.181.309,06		2.610.482,98		2.919.837,55		2.919.837,55	

Última fecha reportada por la SBS : 31/03/2024

Operación	DIC 2023 (SBS: NOV 2023)		ENE 2024 (SBS: DIC 2023)		FEB 2024 (SBS: ENE 2024)		MAR 2024 (SBS: FEB 2024)		ABR 2024 (SBS: MAR 2024)		MAY 2024 (SBS: MAR2024)	
	Monto *	Dias V.	Monto *	Dias V.	Monto *	Dias V.	Monto *	Dias V.	Monto *	Dias V.	Monto *	Dias V.
RESUMEN												
- Total Deuda	3.245.754,37		3.442.684,37		3.181.309,06		2.610.482,98		2.919.837,55		2.919.837,55	
- Línea No Utilizada	1.322.533,01		1.308.862,15		1.154.144,41		1.708.550,45		1.301.479,67		1.301.479,67	
- Garantías	3.590.164,00		4.433.391,00		4.769.953,00		3.516.067,00		4.100.432,00		4.100.432,00	
CREditos DIRECTOS												
- CRÉDITOS VIGENTES	2.218.027,22		2.413.112,10		2.181.062,68		1.326.885,90		1.657.294,18		1.657.294,18	
-- MedE: Cred.Rev.LíneaTarj. Crédito	2.210,93		6.133,74		4.329,74		9.677,74		4.564,28		4.564,28	
-- MedE: Descuentos	657.476,76		882.940,45		1.207.734,06				380.644,59		380.644,59	
--- Otros	657.476,76		882.940,45		1.207.734,06				380.644,59		380.644,59	





-- MedE: Préstamos	1.122.056,82	1.100.901,33	735.366,53	1.095.317,40	1.064.058,24	1.064.058,24
--- NoRevolventes	1.122.056,82	1.100.901,33	735.366,53	1.095.317,40	1.064.058,24	1.064.058,24
-- MedE: ArrendamientoFinanc	249.482,71	237.686,58	233.632,35	221.890,76	208.027,07	208.027,07
-- CREDITOS COMERCIO EXTERIOR	186.800,00	185.450,00				
<b>CREDITOS INDIRECTOS</b>						
- CartasFianzaOtorgadas	1.027.727,15	1.029.572,27	1.000.246,38	1.283.597,08	1.262.543,37	1.262.543,37
<b>LINEA NO UTIL. Y CRED. NO DESEMB.</b>						
- LinCredDescuentos				567.000,00	173.671,49	173.671,49
- LinCredPréstamos	373.600,00	370.900,00				
- LinCredAvalosFianzas	941.154,44	934.352,73	958.284,66	952.238,70	936.619,97	936.619,97
- LinCredTarjetaCrédito	7.778,57	3.609,42	5.659,75	311,75	5.288,21	5.288,21
- LinCredEsqMultilinea			190.200,00	189.000,00	185.900,00	185.900,00
<b>GARANTIAS</b>						
- GARANTIAS RECIBIDAS	3.590.165,82	4.433.393,18	4.769.954,37	3.516.068,57	4.100.434,67	4.100.434,67
-- 1eraHipotecasInmuebles	460.781,61	457.451,55		466.208,37	458.561,57	458.561,57
-- OtrasGarantias	466.240,12	462.870,62	474.726,30	471.731,18	463.993,78	463.993,78
-- CartasFianzas	262.102,81	260.208,60	266.873,42	265.189,68	545.750,34	545.750,34
-- OtrasGtiasNoPref			469.168,43			
-- GtiasNoPref(AvalyFianza)	2.401.041,28	3.252.862,41	3.559.186,22	2.312.939,34	2.632.128,98	2.632.128,98

Montos expresados en unidades de soles\*

Última fecha reportada por la SBS : 31/03/2024

6 MESES ANTERIORES		JUN 2023 (SBS: MAY 2023)	JUL 2023 (SBS: JUN 2023)	AGO 2023 (SBS: JUL 2023)	SET 2023 (SBS: AGO 2023)	OCT 2023 (SBS: SET 2023)	NOV 2023 (SBS: OCT 2023)
% Porcentaje de Calificación	NOR (Normal)	100.00	100.00	100.00	100.00	100.00	100.00
	CPP (Con Problemas Pote.)	0.00	0.00	0.00	0.00	0.00	0.00
	DEF (Deficiente)	0.00	0.00	0.00	0.00	0.00	0.00
	DUD (Dudoso)	0.00	0.00	0.00	0.00	0.00	0.00
	PER (Pérdida)	0.00	0.00	0.00	0.00	0.00	0.00

Institución	JUN 2023 (SBS: MAY 2023)		JUL 2023 (SBS: JUN 2023)		AGO 2023 (SBS: JUL 2023)		SET 2023 (SBS: AGO 2023)		OCT 2023 (SBS: SET 2023)		NOV 2023 (SBS: OCT 2023)	
	Monto *	Dias V.	Monto *	Dias V.	Monto *	Dias V.	Monto *	Dias V.	Monto *	Dias V.	Monto *	Dias V.
BCP	2.361.958,26		2.449.162,14		2.531.596,91		2.611.511,10		2.067.431,55		2.566.302,03	
SCOTIABANK	367.900,00		362.800,00		360.800,00		554.250,00		568.950,00		575.700,00	
BBVA	122.660,37		81.808,67		40.919,69							
TOTAL	2.852.518,63		2.893.770,81		2.933.316,60		3.165.761,10		2.636.381,55		3.142.002,03	

Última fecha reportada por la SBS : 31/03/2024

Operación	JUN 2023 (SBS: MAY 2023)		JUL 2023 (SBS: JUN 2023)		AGO 2023 (SBS: JUL 2023)		SET 2023 (SBS: AGO 2023)		OCT 2023 (SBS: SET 2023)		NOV 2023 (SBS: OCT 2023)	
	Monto *	Dias V.	Monto *	Dias V.	Monto *	Dias V.	Monto *	Dias V.	Monto *	Dias V.	Monto *	Dias V.
<b>RESUMEN</b>												
- Total Deuda	2.852.518,63		2.893.770,81		2.933.316,60		3.165.761,10		2.636.381,55		3.142.002,03	
- Línea No Utilizada	554.346,30		3.442,53		183.362,46		374.011,97		379.389,78		387.069,72	
- Garantías	4.095.692,00		4.418.402,00		4.061.021,00		4.385.752,00		3.884.284,00		4.356.870,00	
<b>CREDITOS DIRECTOS</b>												
- CRÉDITOS VIGENTES	1.668.881,10		1.726.541,41		1.728.714,81		1.932.112,65		2.332.895,85		2.834.915,79	
-- MedE: Cred.Rev.LíneaTarj. Crédito	7.198,85		6.546,96		7.027,03		5.149,69		9.729,71		6.719,77	
-- MedE: Descuentos	93.955,18		558.966,86		268.310,72		318.103,11		694.625,15		1.203.669,80	
--- Otros	93.955,18		558.966,86		268.310,72		318.103,11		694.625,15		1.203.669,80	
-- MedE: Préstamos	936.021,52		871.454,76		1.174.588,57		1.148.287,27		1.165.629,71		1.166.190,50	
--- NoRevolventes	936.021,52		871.454,76		1.174.588,57		1.148.287,27		1.165.629,71		1.166.190,50	
-- MedE: ArrendamientoFinanc	300.595,55		289.572,83		278.788,49		275.822,58		273.261,28		266.435,72	
-- CREDITOS COMERCIO EXTERIOR	331.110,00						184.750,00		189.650,00		191.900,00	
<b>CREDITOS INDIRECTOS</b>												
- CartasFianzaOtorgadas	1.183.637,53		1.167.229,40		1.204.601,79		1.233.648,45		303.485,70		307.086,24	
<b>LINEA NO UTIL. Y CRED. NO DESEMB.</b>												
- LinCredDescuentos	367.900,00											
- LinCredPréstamos							369.500,00		379.300,00		383.800,00	
- LinCredTarjetaCrédito	2.496,30		3.442,53		2.962,46		4.511,97		89,78		3.269,72	
- LinCredEsqMultilinea	183.950,00				180.400,00							
<b>GARANTIAS</b>												
- GARANTIAS RECIBIDAS	4.095.696,03		4.418.406,37		4.061.024,99		4.385.753,98		3.884.287,00		4.356.872,20	
-- 1eraHipotecasInmuebles	502.605,84		495.638,49		492.906,19		504.791,68		518.179,93		473.361,84	
-- OtrasGarantias	329.239,33		324.675,27		322.885,44		330.671,20		339.441,37		478.969,38	
-- CartasFianzas	258.103,92		254.525,96		253.122,84		259.226,42		266.101,70		269.258,72	

-- Gob. Nacional Reactiva Perú	110.395,33	73.628,80	36.828,72	1,00		
-- OtrasGtiasNoPref	129.887,38	128.086,83	127.380,72	130.452,27	133.912,16	
-- GtiasNoPref(AvalyFianza)	2.765.464,23	3.141.851,02	2.827.901,08	3.160.611,41	2.626.651,84	3.135.282,26
-- PROGRAMA REACTIVA PERU	122.660,37	81.808,67	40.919,69			

## Reporte SBS/Microfinanzas por entidades

Reportado por : BCP

Última fecha reportada por la SBS : 31/03/2024

Operación	DIC 2023 (SBS: NOV2023)		ENE 2024 (SBS: DIC2023)		FEB 2024 (SBS: ENE2024)		MAR 2024 (SBS: FEB2024)		ABR 2024 (SBS: MAR2024)		MAY 2024 (SBS: MAR2024)	
	Monto *	Dias V.	Monto *	Dias V.	Monto *	Dias V.	Monto *	Dias V.	Monto *	Dias V.	Monto *	Dias V.
Calificación (2)	NOR		NOR		NOR		NOR		NOR		NOR	
RESUMEN												
- Total Deuda	2.685.354,37		2.886.334,37		2.800.909,06		1.942.821,58		2.263.127,21		2.263.127,21	
- Línea No Utilizada	948.933,01		937.962,15		963.944,41		1.519.550,45		1.115.579,67		1.115.579,67	
- Garantías	2.656.164,00		3.506.141,00		3.818.953,00		2.571.067,00		3.170.932,00		3.170.932,00	
CREDITOS DIRECTOS												
- CRÉDITOS VIGENTES	1.657.627,22		1.856.762,10		1.800.662,68		948.885,90		1.285.494,18		1.285.494,18	
-- MedE: Cred.Rev.LíneaTarj. Crédito	2.210,93		6.133,74		4.329,74		9.677,74		4.564,28		4.564,28	
-- MedE: Descuentos	657.476,76		882.940,45		1.207.734,06				380.644,59		380.644,59	
--- Otros	657.476,76		882.940,45		1.207.734,06				380.644,59		380.644,59	
-- MedE: Préstamos	748.456,82		730.001,33		354.966,53		717.317,40		692.258,24		692.258,24	
--- NoRevolventes	748.456,82		730.001,33		354.966,53		717.317,40		692.258,24		692.258,24	
-- MedE: ArrendamientoFinanc	249.482,71		237.686,58		233.632,35		221.890,76		208.027,07		208.027,07	
CREDITOS INDIRECTOS												
- CartasFianzaOtorgadas	1.027.727,15		1.029.572,27		1.000.246,38		993.935,68		977.633,03		977.633,03	
LINEA NO UTIL. Y CRED. NO DESEMB.												
- LinCredDescuentos							567.000,00		173.671,49		173.671,49	
- LinCredAvaesFianzas	941.154,44		934.352,73		958.284,66		952.238,70		936.619,97		936.619,97	
- LinCredTarjetaCrédito	7.778,57		3.609,42		5.659,75		311,75		5.288,21		5.288,21	
GARANTIAS												
- GARANTIAS RECIBIDAS	2.656.165,82		3.506.143,18		3.818.954,37		2.571.068,57		3.170.934,67		3.170.934,67	
-- 1eraHipotecasInmuebles	460.781,61		457.451,55				466.208,37		458.561,57		458.561,57	
-- OtrasGarantias	466.240,12		462.870,62		474.726,30		471.731,18		463.993,78		463.993,78	
-- CartasFianzas	262.102,81		260.208,60		266.873,42		265.189,68		545.750,34		545.750,34	
-- OtrasGtiasNoPref					469.168,43							
-- GtiasNoPref(AvalyFianza)	1.467.041,28		2.325.612,41		2.608.186,22		1.367.939,34		1.702.628,98		1.702.628,98	

Última fecha reportada por la SBS : 31/03/2024

Operación	JUN 2023 (SBS: MAY2023)		JUL 2023 (SBS: JUN2023)		AGO 2023 (SBS: JUL2023)		SET 2023 (SBS: AGO2023)		OCT 2023 (SBS: SET2023)		NOV 2023 (SBS: OCT2023)	
	Monto *	Dias V.	Monto *	Dias V.	Monto *	Dias V.	Monto *	Dias V.	Monto *	Dias V.	Monto *	Dias V.
Calificación (2)	NOR		NOR		NOR		NOR		NOR		NOR	
RESUMEN												
- Total Deuda	2.361.958,26		2.449.162,14		2.531.596,91		2.611.511,10		2.067.431,55		2.566.302,03	
- Línea No Utilizada	2.496,30		3.442,53		2.962,46		4.511,97		89,78		3.269,72	
- Garantías	2.942.888,00		3.355.967,00		3.081.275,00		3.462.002,00		2.936.034,00		3.397.370,00	
CREDITOS DIRECTOS												
- CRÉDITOS VIGENTES	1.178.320,73		1.281.932,74		1.326.995,12		1.377.862,65		1.763.945,85		2.259.215,79	
-- MedE: Cred.Rev.LíneaTarj. Crédito	7.198,85		6.546,96		7.027,03		5.149,69		9.729,71		6.719,77	
-- MedE: Descuentos	93.955,18		558.966,86		268.310,72		318.103,11		694.625,15		1.203.669,80	
--- Otros	93.955,18		558.966,86		268.310,72		318.103,11		694.625,15		1.203.669,80	
-- MedE: Préstamos	445.461,15		426.846,09		772.868,88		778.787,27		786.329,71		782.390,50	
--- NoRevolventes	445.461,15		426.846,09		772.868,88		778.787,27		786.329,71		782.390,50	
-- MedE: ArrendamientoFinanc	300.595,55		289.572,83		278.788,49		275.822,58		273.261,28		266.435,72	
-- CRÉDITOS COMERCIO EXTERIOR	331.110,00											
CREDITOS INDIRECTOS												
- CartasFianzaOtorgadas	1.183.637,53		1.167.229,40		1.204.601,79		1.233.648,45		303.485,70		307.086,24	
LINEA NO UTIL. Y CRED. NO DESEMB.												
- LinCredTarjetaCrédito	2.496,30		3.442,53		2.962,46		4.511,97		89,78		3.269,72	
GARANTIAS												



- GARANTIAS RECIBIDAS	2.942.891,33	3.355.969,90	3.081.277,58	3.462.003,98	2.936.037,00	3.397.372,20
-- 1eraHipotecasInmuebles	502.605,84	495.638,49	492.906,19	504.791,68	518.179,93	473.361,84
-- OtrasGarantias	329.239,33	324.675,27	322.885,44	330.671,20	339.441,37	478.969,38
-- CartasFianzas	258.103,92	254.525,96	253.122,84	259.226,42	266.101,70	269.258,72
-- Gob. Nacional Reactiva Perú	1,00	1,00	1,00	1,00		
-- OtrasGtiasNoPref	129.887,38	128.086,83	127.380,72	130.452,27	133.912,16	
-- GtiasNoPref(AvalyFianza)	1.723.053,86	2.153.042,35	1.884.981,39	2.236.861,41	1.678.401,84	2.175.782,26

Reportado por : SCOTIABANK

Última fecha reportada por la SBS : 31/03/2024

Operación	DIC 2023 (SBS: NOV2023)		ENE 2024 (SBS: DIC2023)		FEB 2024 (SBS: ENE2024)		MAR 2024 (SBS: FEB2024)		ABR 2024 (SBS: MAR2024)		MAY 2024 (SBS: MAR2024)	
	Monto *	Dias V.	Monto *	Dias V.	Monto *	Dias V.	Monto *	Dias V.	Monto *	Dias V.	Monto *	Dias V.
Calificación (2)	NOR		NOR		NOR		NOR		NOR		NOR	
RESUMEN												
- Total Deuda	560.400,00		556.350,00		380.400,00		667.661,40		656.710,34		656.710,34	
- Línea No Utilizada	373.600,00		370.900,00		190.200,00		189.000,00		185.900,00		185.900,00	
- Garantías	934.000,00		927.250,00		951.000,00		945.000,00		929.500,00		929.500,00	
CREDITOS DIRECTOS												
- CRÉDITOS VIGENTES	560.400,00		556.350,00		380.400,00		378.000,00		371.800,00		371.800,00	
-- MedE:Préstamos	373.600,00		370.900,00		380.400,00		378.000,00		371.800,00		371.800,00	
--- NoRevolventes	373.600,00		370.900,00		380.400,00		378.000,00		371.800,00		371.800,00	
-- CRÉDITOS COMERCIO EXTERIOR	186.800,00		185.450,00									
CREDITOS INDIRECTOS												
- CartasFianzaOtorgadas							289.661,40		284.910,34		284.910,34	
LINEA NO UTIL. Y CRED. NO DESEMB.												
- LinCredPréstamos	373.600,00		370.900,00									
- LinCredEsqMultilinea					190.200,00		189.000,00		185.900,00		185.900,00	
GARANTIAS												
- GARANTIAS RECIBIDAS	934.000,00		927.250,00		951.000,00		945.000,00		929.500,00		929.500,00	
-- GtiasNoPref(AvalyFianza)	934.000,00		927.250,00		951.000,00		945.000,00		929.500,00		929.500,00	

Última fecha reportada por la SBS : 31/03/2024

Operación	JUN 2023 (SBS: MAY2023)		JUL 2023 (SBS: JUN2023)		AGO 2023 (SBS: JUL2023)		SET 2023 (SBS: AGO2023)		OCT 2023 (SBS: SET2023)		NOV 2023 (SBS: OCT2023)	
	Monto *	Dias V.	Monto *	Dias V.	Monto *	Dias V.	Monto *	Dias V.	Monto *	Dias V.	Monto *	Dias V.
Calificación (2)	NOR		NOR		NOR		NOR		NOR		NOR	
RESUMEN												
- Total Deuda	367.900,00		362.800,00		360.800,00		554.250,00		568.950,00		575.700,00	
- Línea No Utilizada	551.850,00				180.400,00		369.500,00		379.300,00		383.800,00	
- Garantías	919.750,00		907.000,00		902.000,00		923.750,00		948.250,00		959.500,00	
CREDITOS DIRECTOS												
- CRÉDITOS VIGENTES	367.900,00		362.800,00		360.800,00		554.250,00		568.950,00		575.700,00	
-- MedE:Préstamos	367.900,00		362.800,00		360.800,00		369.500,00		379.300,00		383.800,00	
--- NoRevolventes	367.900,00		362.800,00		360.800,00		369.500,00		379.300,00		383.800,00	
-- CRÉDITOS COMERCIO EXTERIOR							184.750,00		189.650,00		191.900,00	
LINEA NO UTIL. Y CRED. NO DESEMB.												
- LinCredDescuentos	367.900,00											
- LinCredPréstamos							369.500,00		379.300,00		383.800,00	
- LinCredEsqMultilinea	183.950,00				180.400,00							
GARANTIAS												
- GARANTIAS RECIBIDAS	919.750,00		907.000,00		902.000,00		923.750,00		948.250,00		959.500,00	
-- GtiasNoPref(AvalyFianza)	919.750,00		907.000,00		902.000,00		923.750,00		948.250,00		959.500,00	

Reportado por : BBVA

Última fecha reportada por la SBS : 31/03/2024

Operación	DIC 2023 (SBS: NOV2023)		ENE 2024 (SBS: DIC2023)		FEB 2024 (SBS: ENE2024)		MAR 2024 (SBS: FEB2024)		ABR 2024 (SBS: MAR2024)		MAY 2024 (SBS: MAR2024)	
	Monto *	Dias V.	Monto *	Dias V.	Monto *	Dias V.	Monto *	Dias V.	Monto *	Dias V.	Monto *	Dias V.
Calificación (2)												
RESUMEN												



Última fecha reportada por la SBS : 31/03/2024

Operación	JUN 2023 (SBS: MAY2023)		JUL 2023 (SBS: JUN2023)		AGO 2023 (SBS: JUL2023)		SET 2023 (SBS: AGO2023)		OCT 2023 (SBS: SET2023)		NOV 2023 (SBS: OCT2023)	
	Monto *	Dias V.	Monto *	Dias V.	Monto *	Dias V.	Monto *	Dias V.	Monto *	Dias V.	Monto *	Dias V.
Calificación (2)	NOR		NOR		NOR							
RESUMEN												
- Total Deuda	122.660,37		81.808,67		40.919,69							
- Garantías	233.054,00		155.435,00		77.746,00							
CREDITOS DIRECTOS												
- CREDITOS VIGENTES	122.660,37		81.808,67		40.919,69							
-- MedE:Préstamos	122.660,37		81.808,67		40.919,69							
--- NoRevolventes	122.660,37		81.808,67		40.919,69							
GARANTIAS												
- GARANTIAS RECIBIDAS	233.054,70		155.436,47		77.747,41							
-- Gob. Nacional Reactiva Perú	110.394,33		73.627,80		36.827,72							
-- GtiasNoPref(AvalyFianza)	122.660,37		81.808,67		40.919,69							
- PROGRAMA REACTIVA PERU	122.660,37		81.808,67		40.919,69							

### Rectificaciones SBS

Entidad	Periodo SBS	Cuenta	Concepto Rectificación	Dice	Debe Decir
---------	-------------	--------	------------------------	------	------------

### Aval/Codeudor

Montos expresados en unidades de soles\*

Es Avalista de: Información reportada por la SBS al 29/02/2024

Tipo Doc	Nro Documento	Nombre/Razón Social	Act	Pre	12m
----------	---------------	---------------------	-----	-----	-----

Montos expresados en unidades de soles\*

Quiénes lo Avalan: Información reportada por la SBS al 29/02/2024

Tipo Doc	Nro Documento	Nombre/Razón Social	Act	Pre	12m
DNI	09399125	PEREZ EGAÑA PARODI LEOPOLDO	<span style="color: green;">●</span>	<span style="color: green;">●</span>	<span style="color: green;">●</span>
Institución SBS		Calif. (2)	Saldo *		
BANCO DE CREDITO DEL PERÚ		NOR	1.367.939,34		
DNI	42406607	ZAVALETA RODRIGUEZ DANIEL ALEJANDRO	<span style="color: green;">●</span>	<span style="color: green;">●</span>	<span style="color: orange;">●</span>
Institución SBS		Calif. (2)	Saldo *		
SCOTIABANK PERU S A A		NOR	945.000,00		

Montos expresados en unidades de soles\*

Es Avalista de: Información Reportada por Entidades de Microfinanzas / Otros Créditos

Tipo Doc	Nro Documento	Nombre/Razón Social	Act	Pre	12m
----------	---------------	---------------------	-----	-----	-----

Montos expresados en unidades de soles\*

Quiénes lo Avalan: Información Reportada por Entidades de Microfinanzas / Otros Créditos

Tipo Doc	Nro Documento	Nombre/Razón Social	Act	Pre	12m
----------	---------------	---------------------	-----	-----	-----

### Documentos Protestados como Deudor/Aceptante

Montos expresados en unidades\*

Reportado por la Cámara de Comercio de Lima (CCL)

## Documentos Protestados sin Regularizar

	# Doc	Monto (S/) *	Max Días Venc.
Total:	3	10.256,44	79

Tipo de Cambio 3.747

Nro. Secuencia	Tip. ** Reg.	Acreedor/Girador	Tipo Doc.	Moneda	Monto *	Monto * (S/)	Boletín	F. Protesto	F. Venc	Días Venc.
129746		PROMOTORES ELECTRICOS S A	FAN	US\$	347,52	1.302,16	03/2024	22/03/2024	12/03/2024	51
126426		ANIXTER PERU S.A.C.	FAN	US\$	2.151,36	8.061,15	02/2024	23/02/2024	13/02/2024	79
126425		ANIXTER PERU S.A.C.	FAN	US\$	238,36	893,13	02/2024	23/02/2024	13/02/2024	79

\*\*PR: Protestos, CJ: Cobranza Judicial, MO: Moras, PP: Procesos Penales

Montos expresados en unidades\*

Reportado por la Cámara de Comercio de Lima (CCL)

## Documentos Protestados Regularizados

	# Doc	Monto (S/) *
Total:	0	0,00

Nro. Secuencia	Tip. ** Reg.	Acreedor/Girador	Tipo Doc.	Moneda	Monto *	Monto * (S/)	Boletín	F. Protesto	F. Venc.	F. Reg
----------------	--------------	------------------	-----------	--------	---------	--------------	---------	-------------	----------	--------

\*\*PR: Protestos, CJ: Cobranza Judicial, MO: Moras, PP: Procesos Penales

## Documentos Protestados como Acreedor/Girador

Montos expresados en unidades\*

Reportado por la Cámara de Comercio de Lima (CCL)

## Documentos Protestados sin Regularizar

	# Doc	Monto (S/) *	Max Días Venc.
Total:	2	481.363,34	1,295

Tipo de Cambio 3.747

Nro. Secuencia	Tip. ** Reg.	Deudor/Aceptante	Tipo Doc.	Moneda	Monto *	Monto * (S/)	Boletín	F. Protesto	F. Venc	Días Venc.
62488		CONSORCIO ACCIONA - SAN MARTIN	FAN	US\$	79.430,65	297.626,65	05/2022	20/05/2022	10/05/2022	723
260157	MO	GREEN BUILDING TECH S.A.C.	LET	US\$	49.035,68	183.736,69	11/2020	10/11/2020	15/10/2020	1,295

\*\*PR: Protestos, CJ: Cobranza Judicial, MO: Moras, PP: Procesos Penales

Montos expresados en unidades\*

Reportado por la Cámara de Comercio de Lima (CCL)

## Documentos Protestados Regularizados

	# Doc	Monto (S/) *
Total:	0	0,00

Nro. Secuencia	Tip. ** Reg.	Deudor/Aceptante	Tipo Doc.	Moneda	Monto *	Monto * (S/)	Boletín	F. Protesto	F. Venc.	F. Reg
----------------	--------------	------------------	-----------	--------	---------	--------------	---------	-------------	----------	--------

\*\*PR: Protestos, CJ: Cobranza Judicial, MO: Moras, PP: Procesos Penales

## Detalle de Vencidos

## Comercio Exterior

Montos expresados en unidades de dólares

Muestra información reportada por la SUNAT desde el 07/02/2011

## Resumen por Ejercicio

Ejercicio	Actividad	Número de Operaciones	Importe USD *	N° Países	3 países con mayor número de operaciones
2024	IMPORTACIÓN	14	217.598,89	6	MALAYSIA, UNITED STATES, CHINA
2023	IMPORTACIÓN	22	1.114.621,22	10	UNITED STATES, CHINA, MEXICO
2022	IMPORTACIÓN	12	371.304,71	9	UNITED STATES, CHINA, AUSTRALIA
2021	IMPORTACIÓN	16	223.521,51	6	UNITED STATES, CHILE, CHINA
2020	IMPORTACIÓN	2	103.921,35	4	UNITED STATES, CHINA, INDIA

## Resumen por Meses

Actividad	Ejercicio	Mes	Número de Operaciones	Importe USD *	N° Países	3 países con mayor número de operaciones	
IMPORTACIÓN	2024	MARZO	5	88.983,79	2	UNITED STATES, MALAYSIA	
		FEBRERO	7	104.204,06	5	MALAYSIA, UNITED STATES, CHINA	
	2023	ENERO	2	24.411,04	2	SWITZERLAND, UNITED STATES	
		DICIEMBRE	2	165.499,36	2	UNITED STATES, UNITED KINGDOM	
		NOVIEMBRE	1	55.822,30	5	SWITZERLAND, CHINA, MEXICO	
		OCTUBRE	2	211.175,60	3	UNITED STATES, MEXICO, TAIWAN	
		SETIEMBRE	3	44.680,28	4	UNITED STATES, SWITZERLAND, CHINA	
		AGOSTO	1	18.306,56	2	MEXICO, UNITED STATES	
		JULIO	3	340.670,47	6	UNITED STATES, CHINA, GERMANY	
		JUNIO	2	40.381,65	3	UNITED STATES, CHINA, MALAYSIA	
		MAYO	2	63.485,94	4	CHINA, UNITED STATES, INDIA	
		2022	MARZO	2	108.202,00	1	UNITED STATES
	FEBRERO		1	21.957,05	1	UNITED STATES	
	ENERO		3	44.439,00	1	UNITED STATES	
	DICIEMBRE		1	107.643,39	1	UNITED STATES	
	NOVIEMBRE		1	5.160,25	2	CHINA, UNITED STATES	
	OCTUBRE		1	40.898,64	6	CHINA, UNITED KINGDOM, INDIA	
	SETIEMBRE		1	8.164,88	3	AUSTRALIA, CHINA, UNITED STATES	
	JULIO		2	66.402,17	3	SWITZERLAND, GERMANY, UNITED STATES	
	JUNIO		1	3.645,87	1	UNITED STATES	
	MAYO		2	21.713,51	1	UNITED STATES	
	2021		ABRIL	1	2.839,40	1	UNITED STATES
			FEBRERO	2	114.836,59	1	UNITED STATES
		DICIEMBRE	2	12.362,03	1	UNITED STATES	
		NOVIEMBRE	1	2.211,41	1	UNITED STATES	
		OCTUBRE	2	23.332,09	5	UNITED STATES, CHINA, INDIA	
		SETIEMBRE	1	2.273,13	1	CHILE	
		AGOSTO	2	68.279,85	1	UNITED STATES	
		JULIO	1	2.572,88	1	UNITED STATES	
		JUNIO	1	55.651,99	1	UNITED STATES	
		MAYO	1	11.243,10	1	UNITED STATES	
	2020	NOVIEMBRE	2	103.921,35	4	UNITED STATES, CHINA, INDIA	

PUBLICACIÓN DIARIO "EL PERUANO"

Reporte Otros Créditos

Institución	DIC 2023		ENE 2024		FEB 2024		MAR 2024		ABR 2024		MAY 2024	
	Monto *	Dias V.	Monto *	Dias V.	Monto *	Dias V.	Monto *	Dias V.	Monto *	Dias V.	Monto *	Dias V.

Institución	JUN 2023		JUL 2023		AGO 2023		SET 2023		OCT 2023		NOV 2023	
	Monto *	Dias V.	Monto *	Dias V.	Monto *	Dias V.	Monto *	Dias V.	Monto *	Dias V.	Monto *	Dias V.

### Reporte Otros Créditos por entidades

Sin Información