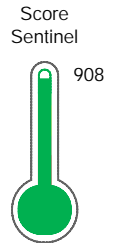


El reporte contiene solo los títulos seleccionados

- Información General
- Consulta Rápida
- Principales Acreedores
- Detalle Variación
- Posición Histórica
- Gráficos
- Rep. Vencidos
- Rep. SBS/Microf.
- SBS/Microf. Entidades
- Rectificaciones SBS
- Avalados/Avalistas
- Hechos de Importancia
- Documentos CCL
- Detalle de Vencidos
- Comercio Exterior
- Otros Créditos
- Otros Créd. Entidades
- Otros Rep. Negativos

RUC 20504036961 - SOCIEDAD IBERICA DE CONSTRUCCIONES ELECTRICAS S.A (SICE)

Fecha Proceso	Tipo Doc.	N. Doc.	Nota	Deuda Total *	Var.	Actual	Previo	12m
24/10/2022	RUC	20504036961	0.854	20.866.169,89		●	●	●



Riesgo Muy Bajo

*** La persona consultada cuenta con los siguientes créditos e indicadores.**

Línea de Crédito

Sentinel Sabio

Bancarizado: SI

Recomendación de Sentinel Sabio

Evaluación Crediticia



OBSERVAR
Producto Genérico

Detalle:

- Presenta Calificación Cpp mayor a 20% en los 12 meses

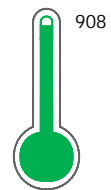
Cuota Estimada Mensual

S/ 960587,



Score Sentinel

Nivel de Riesgo



Riesgo Muy Bajo

Recomendación:

En este nivel de riesgo, 3 de 100 empresas podrían caer en incumplimiento en los próximos 12 meses

Información General

Datos Principales

12/09/2022: Última actualización de información reportada por SUNAT

Razón Social:	SOCIEDAD IBERICA DE CONSTRUCCIONES ELECTRICAS S.A (SICE)		
Nombre Comercial:	SICE S.A.		
Tipo de Contribuyente:	SUC,AG.EMP.EXTRANJ.EST.PERM NO DOM.		
Estado de Contribuyente:	ACTIVO	Condición del Contribuyente:	HABIDO
Inicio de Actividades:	25/03/2002		
Tamaño contribuyente:	PRINCIPAL	Dependencia:	INTENDENCIA LIMA PRICO
Actividad Económica Principal	CONSTRUCCION EDIFICIOS COMPLETOS.		
Actividad Económica Secundaria 1	VTA. MAY. MAQUINARIA, EQUIPO Y	Actividad Económica Secundaria 2	-
Fecha Inscripción RRPP:	25/03/2002	Número de Partida Registral:	-
Folio:	-	Asiento:	-

Agente de retención

Direcciones Registradas

Dirección	Fuente
CALLE AMADOR MERINO REYNA NRO 267 INT 602 SAN ISIDRO - LIMA - LIMA	SUNAT - DOMICILIO FISCAL

Representantes Legales

Nro Documento	Nombre de Representante	Act	Pre	12m	Fecha desde que ocupa Cargo	Cargo
00000929509	RODRIGUEZ MUÑOZ RAFAEL	<input checked="" type="checkbox"/>	<input checked="" type="checkbox"/>	<input checked="" type="checkbox"/>	12/04/2013	APODERADO
000941037	BOADA GOYO LUIS GUILLERMO	<input type="checkbox"/>	<input type="checkbox"/>	<input type="checkbox"/>	21/01/2014	APODERADO
15406183	SERRATO VELASQUEZ YRENE ROSA	<input checked="" type="checkbox"/>	<input checked="" type="checkbox"/>	<input checked="" type="checkbox"/>	24/11/2006	APODERADO
25767644	CABALLERO VALLEJO SILVIA MARIANA	<input checked="" type="checkbox"/>	<input checked="" type="checkbox"/>	<input checked="" type="checkbox"/>	13/07/2010	APODERADO

Empresas Relacionadas a:

RODRIGUEZ MUÑOZ RAFAEL

Ruc	Razón Social	Semáforos			Fecha desde que ocupa Cargo	Cargo	Estado
		Act	Pre	12m			
20525024891	CONSORCIO LIMA ITS	<input type="checkbox"/>	<input type="checkbox"/>	<input type="checkbox"/>	09/06/2014	APODERADO	ACTIVO
20544550463	CONSORCIO SEGURIDAD CAJAMARCA	<input type="checkbox"/>	<input type="checkbox"/>	<input type="checkbox"/>	22/02/2013	APODERADO	BAJA DEFINITIVA
20555589817	CONSORCIO DE LA COSTA	<input type="checkbox"/>	<input type="checkbox"/>	<input type="checkbox"/>	20/11/2013	APODERADO	ACTIVO
20555642483	CONSORCIO INCOFI III	<input type="checkbox"/>	<input type="checkbox"/>	<input type="checkbox"/>	28/11/2013	APODERADO	BAJA DEFINITIVA
20600446623	CONSORCIO TURÍSTICO YARINACOCHA	<input type="checkbox"/>	<input type="checkbox"/>	<input type="checkbox"/>	10/06/2015	APODERADO	ACTIVO
20600814797	CONSORCIO SAN ISIDRO	<input checked="" type="checkbox"/>	<input checked="" type="checkbox"/>	<input checked="" type="checkbox"/>	11/11/2015	APODERADO	ACTIVO
20601212812	CONSORCIO EBD PERU S.A. - SICE S.A.	<input type="checkbox"/>	<input type="checkbox"/>	<input type="checkbox"/>	04/05/2016	APODERADO	ACTIVO
20604201692	CONSORCIO TPF - OFI	<input type="checkbox"/>	<input type="checkbox"/>	<input type="checkbox"/>	01/02/2019	APODERADO	BAJA DEFINITIVA
20605542027	CONSORCIO COAR ANCASH	<input type="checkbox"/>	<input type="checkbox"/>	<input type="checkbox"/>	13/11/2019	APODERADO	BAJA DEFINITIVA

CABALLERO VALLEJO SILVIA MARIANA

Ruc	Razón Social	Semáforos			Fecha desde que ocupa Cargo	Cargo	Estado
		Act	Pre	12m			
20550958920	CONSORCIO VIAL TREN ELECTRICO	<input type="checkbox"/>	<input type="checkbox"/>	<input type="checkbox"/>	17/12/2012	APODERADO	BAJA DEFINITIVA

20563536234	CONSORCIO HUANUCO SALUD				04/08/2014	APODERADO	BAJA DEFINITIVA
20601696062	MINEDU-EBD-SICE				29/11/2016	APODERADO	ACTIVO

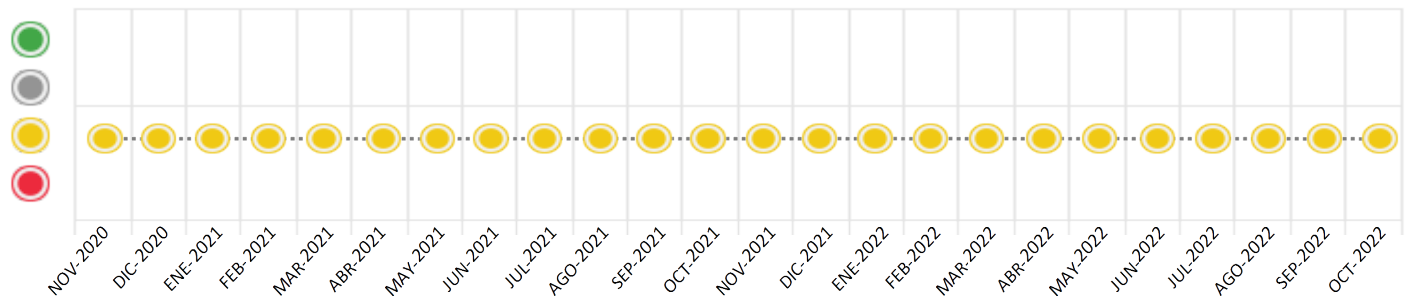
Consulta Rápida

Documento de identidad consultado

Fecha Proceso	Tipo Doc.	N. Doc.	Nombre o Raz. Social	Nota	Deuda Total *	Var.	Actual	Previo	12m
24/10/2022	RUC	20504036961	SOCIEDAD IBERICA DE CONSTRUCCIONES ELECTRICAS S.A (SIC)	0.854	20.866.169,89				

Montos expresados en unidades de soles*

Semáforos de los últimos 24 meses



Semáforo	Descripción
	No registra información de deudas
	Mínimo Riesgo: Sin deudas vencidas
	Mediano Riesgo: Deudas con poco atraso*
	Alto Riesgo: Deudas con atraso significativo*

*Semáforo deuda menor: Deuda vencida menor S/ 100 personas naturales o menor S/ 500 personas jurídicas

Verde: 0 <= Sem. < 0,001
 Amarillo: 0,001 <= Sem. <= 2
 Rojo: 2 < Sem. <= 6

Variación	Descripción
	Variación Negativa: La nueva información reportada ha incrementado tu riesgo crediticio
	Variación Positiva: La nueva información ha mejorado tu posición de riesgo
	Variación Porcentual Positiva: El monto total reportado por la SBS/Microfinanzas o número de instituciones financieras ha aumentado
	Variación Porcentual Negativa: El monto total reportado por la SBS/Microfinanzas o número de instituciones financieras ha disminuido
	Aproximadamente igual o igual

Detalle de la deuda SBS/Microfinanzas

Entidad	Deuda Anterior			Deuda a OCT 2022				Rect. (1)	Disc.
	ABR 2022	JUL 2022	SET 2022	Fecha Inf.	Calif. (2)	Monto *	Días Venc.		
CITIBANK DEL PERU	12.521.806,21	13.998.796,41	15.572.946,47	30/09/2022	CPP	17.819.852,62			
BCP	1.657.319,99	1.664.033,65	1.665.535,97	30/09/2022	NOR	1.671.458,40			
BCO SANTANDER PERU	876.972,95	1.701.586,87	1.701.586,87	30/09/2022	NOR	1.374.858,87			
BANCO PICHINCHA	140.562,47	140.562,47							
TOTAL	15.196.661,62	17.504.979,40	18.940.069,31			20.866.169,89			

(1) Ver detalle en el cuadro de Rectificaciones SBS

(2) NOR: Normal, CPP: Con Problemas Potenciales, DEF: Deficiente, DUD: Dudoso, PER: Pérdida, SCAL: Sin Calificación

Detalle de la deuda de Otros Créditos

Entidad	Deuda Anterior			Deuda a OCT 2022				Disc.
	ABR 2022	JUL 2022	SET 2022	Fecha Inf.	Calif. (2)	Monto	Días Venc.	
TOTAL								

(2) NOR: Normal, CPP: Con Problemas Potenciales, DEF: Deficiente, DUD: Dudoso, PER: Pérdida, SCAL: Sin Calificación

Detalle de vencidos

# Doc	Fuente - Acreedor	Monto *	Días Venc.

Utilización de Líneas de Crédito

Instituciones	**	Línea Aprobada	Línea No Utilizada	Línea Utilizada	% L. Util.
TOTAL					0%

**Tipo de Crédito

Principales Acreedores

Montos expresados en unidades de soles*

Resumen de Deudas

Descripción de la Deuda	Monto *	Días Venc.
Deuda total SBS al 30/09/2022	20.866.169,89	
% Calificación normal	14.60	
Peor Calificación (2)	CPP	
Otros Créditos	0,00	****

Detalle de deuda SBS/Microfinanzas

Institución SBS	Calif. (2)	Saldo *	% Ven.	Días Venc.	Rect.(1)
CITIBANK DEL PERU	CPP	17.819.852,62	0.00		
BCP	NOR	1.671.458,40	0.00		
BCO SANTANDER PERU	NOR	1.374.858,87	0.00		
BCO FALABELLA PERÚ	SCAL	0,00	0.00		
Deuda Total SBS/MicroFinanzas		20.866.169,89	0		

Detalle de Riesgos SBS/Microfinanzas

Concepto	Saldo *
Deuda Directa	17.842.245,66
Deuda Indirecta	3.023.924,23
Deuda Castigada	0,00
Deuda Total SBS/MicroFinanzas	20.866.169,89
Línea Tarj.Cred. No utilizada	0,00
Total Riesgo SBS/MicroFinanzas	20.866.169,89

Detalle de deuda Otros Créditos

Empresa	Calif. (2)	Saldo *	% Ven.	Días Venc.	Disc.
Deuda Total Otros Créditos		0,00	0		

Detalle de vencidos

# Doc	Fuente - Acreedor	Monto *	Días Venc.
-------	-------------------	---------	------------

Detalle Variación

Montos expresados en unidades de soles*

Resumen de la variación

Descripción de la deuda	22/09/2022	24/10/2022	Variación
Score	0.822	0.854	0.031
Nro. Entidades SBS/Microf.	4	4	0
Riesgo Total SBS/Microf. *	18.940.069,31	20.866.169,89	
Deuda Directa	15.589.417,08	17.842.245,66	2.252.828,58
Deuda Indirecta	3.350.652,23	3.023.924,23	-326.728,00
Deuda Castigada	0,00	0,00	0,00

Variación del Riesgo Total SBS/Microf. *	Antes	24/10/2022	Variación
Último Mes	18.940.069,31	20.866.169,89	1.926.100,58
Último Trimestre	17.504.979,40	20.866.169,89	3.361.190,49
Último Semestre	15.196.661,62	20.866.169,89	5.669.508,27
Último Año	16.976.940,27	20.866.169,89	3.889.229,62

Calificación SBS/Microf.	22/09/2022	24/10/2022	Variación
% NOR (Normal)	17.78	14.60	
% CPP (Con Problemas Potenciales)	82.22	85.40	3.18
% DEF (Deficiente)	0.00	0.00	0.00
% DUD (Dudoso)	0.00	0.00	0.00
% PER (Pérdida)	0.00	0.00	0.00

Deuda vencida *	22/09/2022	24/10/2022	Variación
Total deuda vencida	0,00	0,00	0,00
Deuda por Otros Créditos *	22/09/2022	24/10/2022	Variación

Total deuda otros créditos	0,00	0,00	0,00
----------------------------	------	------	------

Detalle de la variación

Fuente - Acreedor *	22/09/2022	24/10/2022	Variación
---------------------	------------	------------	-----------

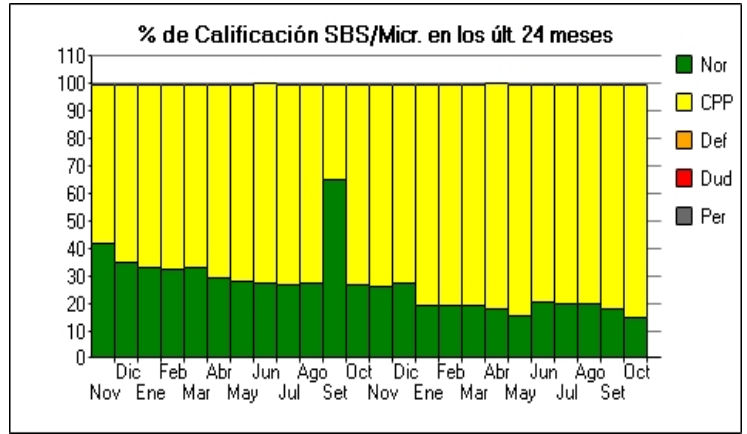
Posición Histórica

Montos expresados en unidades de soles*

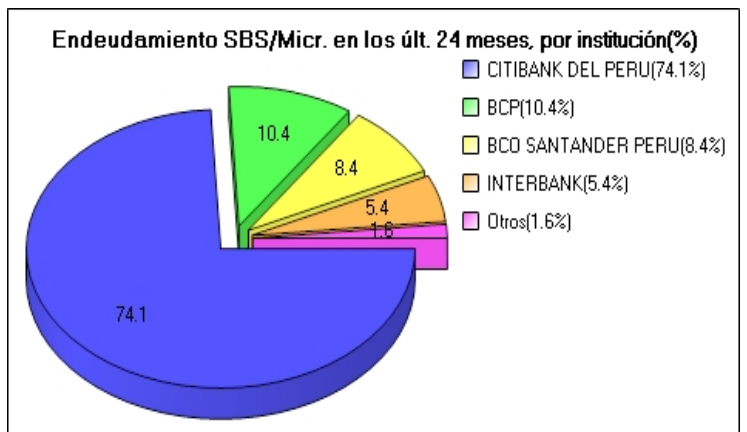
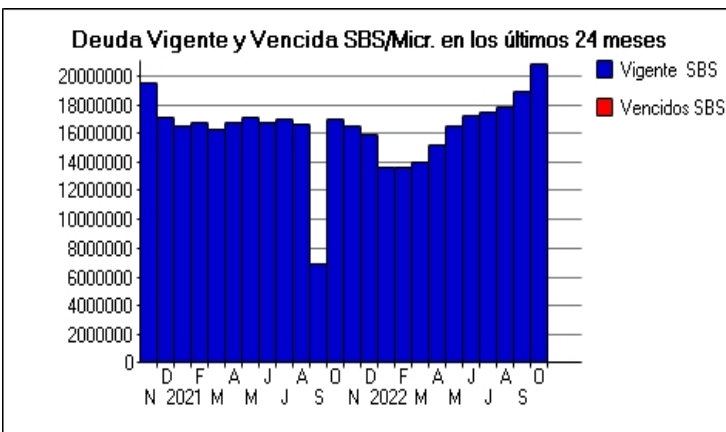
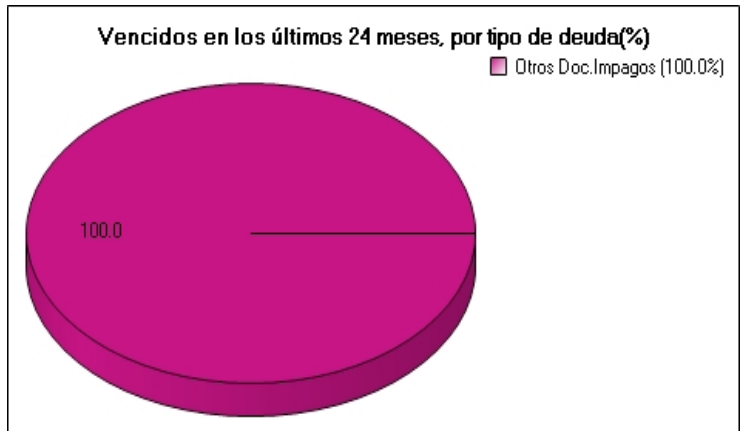
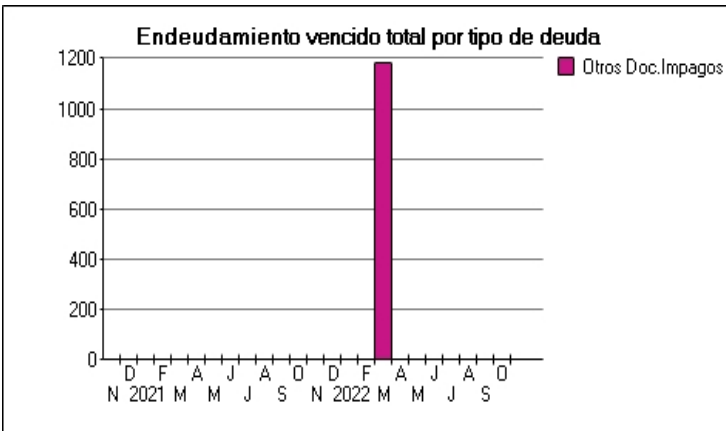
Fecha de Proceso	Sema. Actual	Sem. Riesgo	Var.	Superintendencia de Banca y Seguros (SBS/Microfinan.)				Otros Créditos	Otros Vencidos *				Ctas. Cerr./Anu.		Otros Repor. Negati.		
				# Enti.	Deuda Total *	% Cali. normal	Peor Califi.(2)		Deuda Vencida *	Protestos	Docs. Impagos	Deuda Tributaria	Deuda Laboral	Cta. Cte.		Tar. Créd.	
24/10/2022	●	0.854	☰	4	20.866.169,89	14.60	CPP	0,00	0,00	0,00	0,00	0,00	0,00	0,00	0	0	0
22/09/2022	●	0.822	⚡	4	18.940.069,31	17.78	CPP	0,00	0,00	0,00	0,00	0,00	0,00	0,00	0	0	0
22/08/2022	●	0.803	☰	5	17.787.435,39	19.68	CPP	0,00	0,00	0,00	0,00	0,00	0,00	0,00	0	0	0
22/07/2022	●	0.799	☰	5	17.504.979,40	20.03	CPP	0,00	0,00	0,00	0,00	0,00	0,00	0,00	0	0	0
23/06/2022	●	0.796	☰	5	17.253.366,12	20.31	CPP	0,00	0,00	0,00	0,00	0,00	0,00	0,00	0	0	0
23/05/2022	●	0.847	☰	5	16.445.718,68	15.21	CPP	0,00	0,00	0,00	0,00	0,00	0,00	0,00	0	0	0
25/04/2022	●	0.824	☰	5	15.196.661,62	17.60	CPP	0,00	0,00	0,00	0,00	0,00	0,00	0,00	0	0	0
19/04/2022	●	0.808	☰	5	13.967.638,39	19.15	CPP	0,00	0,00	0,00	0,00	0,00	0,00	0,00	0	0	0
22/03/2022	●	0.808	⚡	5	13.967.638,39	19.15	CPP	0,00	0,00	0,00	1.180,00	0,00	0,00	0,00	0	0	0
17/03/2022	●	0.806	☰	5	13.587.548,53	19.31	CPP	0,00	0,00	0,00	1.180,00	0,00	0,00	0,00	0	0	0
23/02/2022	●	0.806	☰	5	13.587.548,53	19.31	CPP	0,00	0,00	0,00	0,00	0,00	0,00	0,00	0	0	0
24/01/2022	●	0.807	⚡	5	13.643.423,23	19.26	CPP	0,00	0,00	0,00	0,00	0,00	0,00	0,00	0	0	0
21/12/2022	●	0.726	⚡	6	15.876.468,32	27.31	CPP	0,00	0,00	0,00	0,00	0,00	0,00	0,00	0	0	0
23/11/2022	●	0.738	☰	6	16.558.207,84	26.18	CPP	0,00	0,00	0,00	0,00	0,00	0,00	0,00	0	0	0
22/10/2022	●	0.733	▼	6	16.976.940,27	26.62	CPP	0,00	0,00	0,00	0,00	0,00	0,00	0,00	0	0	0
23/09/2022	●	0.350	▲	6	6.952.667,10	64.94	CPP	0,00	0,00	0,00	0,00	0,00	0,00	0,00	0	0	0
23/08/2022	●	0.727	☰	6	16.617.612,81	27.26	CPP	0,00	0,00	0,00	0,00	0,00	0,00	0,00	0	0	0
24/07/2022	●	0.733	☰	6	17.008.585,16	26.64	CPP	0,00	0,00	0,00	0,00	0,00	0,00	0,00	0	0	0
23/06/2022	●	0.729	☰	6	16.763.020,38	27.03	CPP	0,00	0,00	0,00	0,00	0,00	0,00	0,00	0	0	0
24/05/2022	●	0.719	☰	6	17.072.916,93	28.04	CPP	0,00	0,00	0,00	0,00	0,00	0,00	0,00	0	0	0
23/04/2022	●	0.705	☰	6	16.798.964,36	29.42	CPP	0,00	0,00	0,00	0,00	0,00	0,00	0,00	0	0	0
25/03/2022	●	0.671	☰	6	16.238.087,58	32.82	CPP	0,00	0,00	0,00	0,00	0,00	0,00	0,00	0	0	0
26/02/2022	●	0.675	☰	6	16.780.748,83	32.49	CPP	0,00	0,00	0,00	0,00	0,00	0,00	0,00	0	0	0
23/01/2022	●	0.670	☰	6	16.544.572,77	33.00	CPP	0,00	0,00	0,00	0,00	0,00	0,00	0,00	0	0	0
22/12/2022	●	0.651	☰	6	17.108.506,15	34.90	CPP	0,00	0,00	0,00	0,00	0,00	0,00	0,00	0	0	0
25/11/2022	●	0.580	☰	6	19.459.077,26	41.95	CPP	0,00	0,00	0,00	0,00	0,00	0,00	0,00	0	0	0

Gráficos

Montos expresados en unidades de soles*



NOR: Normal, CPP: Con Problemas Potenciales, DEF: Deficiente, DUD: Dudoso, PER: Pérdida, SCAL: Sin Calificación



Reporte de Vencidos

Montos expresados en unidades de soles*

Fuente - Acreedor	JUL 2022			AGO 2022			SET 2022			OCT 2022		
	# Docs.	Monto *	Dias V.	# Docs.	Monto *	Dias V.	# Docs.	Monto *	Dias V.	# Docs.	Monto *	Dias V.
Documentos Impagos												
LA FIDUCIARIA S.A.		0,00			0,00			0,00			0,00	
Total	0			0			0			0		

Montos expresados en unidades de soles*

Fuente - Acreedor	MAR 2022			ABR 2022			MAY 2022			JUN 2022		
	# Docs.	Monto *	Dias V.	# Docs.	Monto *	Dias V.	# Docs.	Monto *	Dias V.	# Docs.	Monto *	Dias V.
Documentos Impagos												
LA FIDUCIARIA S.A.	1	1.180,00	53		0,00	0		0,00			0,00	
Total	1	1.180,00	53	0			0			0		

Montos expresados en unidades de soles*

Fuente - Acreedor	NOV 2021			DIC 2021			ENE 2022			FEB 2022		
	# Docs.	Monto *	Dias V.	# Docs.	Monto *	Dias V.	# Docs.	Monto *	Dias V.	# Docs.	Monto *	Dias V.
Documentos Impagos												
LA FIDUCIARIA S.A.		0,00			0,00			0,00			0,00	
Total	0			0			0			0		

Reporte SBS/Microfinanzas

Montos expresados en unidades de soles*

Última fecha reportada por la SBS : 30/09/2022

ÚLTIMOS 6 MESES		MAY 2022 (SBS: ABR 2022)	JUN 2022 (SBS: MAY 2022)	JUL 2022 (SBS: JUN 2022)	AGO 2022 (SBS: JUL 2022)	SET 2022 (SBS: AGO 2022)	OCT 2022 (SBS: SET 2022)
% Porcentaje de Calificación	NOR (Normal)	15.21	20.31	20.03	19.68	17.78	14.60
	CPP (Con Problemas Pote.)	84.79	79.69	79.97	80.32	82.22	85.40
	DEF (Deficiente)	0.00	0.00	0.00	0.00	0.00	0.00
	DUD (Dudoso)	0.00	0.00	0.00	0.00	0.00	0.00
	PER (Pérdida)	0.00	0.00	0.00	0.00	0.00	0.00

Institución	MAY 2022 (SBS: ABR 2022)		JUN 2022 (SBS: MAY 2022)		JUL 2022 (SBS: JUN 2022)		AGO 2022 (SBS: JUL 2022)		SET 2022 (SBS: AGO 2022)		OCT 2022 (SBS: SET 2022)	
	Monto *	Dias V.	Monto *	Dias V.	Monto *	Dias V.	Monto *	Dias V.	Monto *	Dias V.	Monto *	Dias V.
CITIBANK DEL PERU	13.943.944,08		13.749.520,43		13.998.796,41		14.286.860,28		15.572.946,47		17.819.852,62	
BCP	1.659.625,26		1.661.696,35		1.664.033,65		1.658.425,77		1.665.535,97		1.671.458,40	
BCO SANTANDER PERU	701.586,87		1.701.586,87		1.701.586,87		1.701.586,87		1.701.586,87		1.374.858,87	
INTERBANK												
BANCO PICHINCHA	140.562,47		140.562,47		140.562,47		140.562,47					
TOTAL	16.445.718,68		17.253.366,12		17.504.979,40		17.787.435,39		18.940.069,31		20.866.169,89	

Última fecha reportada por la SBS : 30/09/2022

Operación	MAY 2022 (SBS: ABR 2022)		JUN 2022 (SBS: MAY 2022)		JUL 2022 (SBS: JUN 2022)		AGO 2022 (SBS: JUL 2022)		SET 2022 (SBS: AGO 2022)		OCT 2022 (SBS: SET 2022)	
	Monto *	Dias V.	Monto *	Dias V.	Monto *	Dias V.	Monto *	Dias V.	Monto *	Dias V.	Monto *	Dias V.
RESUMEN												
- Total Deuda	16.445.718,68		17.253.366,12		17.504.979,40		17.787.435,39		18.940.069,31		20.866.169,89	
- Línea No Utilizada	4.097.890,38		3.896.020,49		4.079.871,22		4.228.272,72		4.106.856,56		4.306.578,12	
- Garantías	46.913.078,00		45.317.078,00		46.805.078,00		47.945.078,00		905.075,00		905.075,00	
CREDITOS DIRECTOS												
- CREDITOS VIGENTES	13.954.503,98		13.762.151,42		14.013.764,70		14.296.220,69		15.589.417,08		17.842.245,66	
-- MedE: Cred.Rev.LíneaTarj_Crédito	10.559,90		12.630,99		14.968,29		9.360,41		16.470,61		22.393,04	
-- MedE: Préstamos	10.000.000,00		10.000.000,00		10.000.000,00		10.000.000,00		10.000.000,00		10.000.000,00	
--- NoRevolventes	10.000.000,00		10.000.000,00		10.000.000,00		10.000.000,00		10.000.000,00		10.000.000,00	
-- MedE: Factoring	3.943.944,08		3.749.520,43		3.998.796,41		4.286.860,28		5.572.946,47		7.819.852,62	

CREDITOS INDIRECTOS						
- CartasFianzaOtorgadas	2.491.214,70	3.491.214,70	3.491.214,70	3.491.214,70	3.350.652,23	3.023.924,23
LINEA NO UTIL. Y CRED. NO DESEMB.						
- LinCredEsqMultilinea	4.097.890,38	3.896.020,49	4.079.871,22	4.228.272,72	4.106.856,56	4.306.578,12
GARANTIAS						
- GARANTIAS RECIBIDAS	46.913.079,43	45.317.079,30	46.805.079,43	47.945.079,52	905.075,60	905.075,60
-- CartasFianzas	905.075,60	905.075,60	905.075,60	905.075,60	905.075,60	905.075,60
-- OtrasGtiasNoPref	46.008.000,00	44.412.000,00	45.900.000,00	47.040.000,00		
-- GtiasNoPref(AvalyFianza)	3,83	3,70	3,83	3,92		

Montos expresados en unidades de soles*

Última fecha reportada por la SBS : 30/09/2022

6 MESES ANTERIORES		NOV 2021 (SBS: OCT 2021)	DIC 2021 (SBS: NOV 2021)	ENE 2022 (SBS: DIC 2021)	FEB 2022 (SBS: ENE 2022)	MAR 2022 (SBS: FEB 2022)	ABR 2022 (SBS: MAR 2022)
% Porcentaje de Calificación	NOR (Normal)	26.18	27.31	19.26	19.31	19.15	17.60
	CPP (Con Problemas Pote.)	73.82	72.69	80.74	80.69	80.85	82.40
	DEF (Deficiente)	0.00	0.00	0.00	0.00	0.00	0.00
	DUD (Dudoso)	0.00	0.00	0.00	0.00	0.00	0.00
	PER (Pérdida)	0.00	0.00	0.00	0.00	0.00	0.00

Institución	NOV 2021 (SBS: OCT 2021)		DIC 2021 (SBS: NOV 2021)		ENE 2022 (SBS: DIC 2021)		FEB 2022 (SBS: ENE 2022)		MAR 2022 (SBS: FEB 2022)		ABR 2022 (SBS: MAR 2022)	
	Monto *	Dias V.	Monto *	Dias V.	Monto *	Dias V.	Monto *	Dias V.	Monto *	Dias V.	Monto *	Dias V.
CITIBANK DEL PERU	12.222.653,47		11.540.872,60		11.015.318,45		10.963.240,24		11.292.902,83		12.521.806,21	
BCP	1.659.171,04		1.659.212,39		1.660.569,36		1.656.772,87		1.657.200,14		1.657.319,99	
BCO SANTANDER PERU	1.010.757,44		1.010.757,44		826.972,95		826.972,95		876.972,95		876.972,95	
INTERBANK	1.525.063,42		1.525.063,42									
BANCO PICHINCHA	140.562,47		140.562,47		140.562,47		140.562,47		140.562,47		140.562,47	
TOTAL	16.558.207,84		15.876.468,32		13.643.423,23		13.587.548,53		13.967.638,39		15.196.661,62	

Última fecha reportada por la SBS : 30/09/2022

Operación	NOV 2021 (SBS: OCT 2021)		DIC 2021 (SBS: NOV 2021)		ENE 2022 (SBS: DIC 2021)		FEB 2022 (SBS: ENE 2022)		MAR 2022 (SBS: FEB 2022)		ABR 2022 (SBS: MAR 2022)	
	Monto *	Dias V.	Monto *	Dias V.	Monto *	Dias V.	Monto *	Dias V.	Monto *	Dias V.	Monto *	Dias V.
RESUMEN												
- Total Deuda	16.558.207,84		15.876.468,32		13.643.423,23		13.587.548,53		13.967.638,39		15.196.661,62	
- Línea No Utilizada	4.331.132,54		4.440.720,57		4.326.700,37		4.114.750,05		3.983.222,97		3.896.016,80	
- Garantías	48.612.375,00		49.649.079,00		48.749.078,00		47.021.078,00		45.977.078,00		45.281.078,00	
CREDITOS DIRECTOS												
- CRÉDITOS VIGENTES	12.232.759,15		11.551.019,63		11.026.822,45		10.970.947,75		11.301.037,61		12.530.060,84	
-- MedE: Cred. Rev. Línea Tarj. Crédito	10.105,68		10.147,03		11.504,00		7.707,51		8.134,78		8.254,63	
-- MedE: Préstamos	10.000.000,00		10.000.000,00		10.000.000,00		10.000.000,00		10.000.000,00		10.000.000,00	
--- No Revolventes	10.000.000,00		10.000.000,00		10.000.000,00		10.000.000,00		10.000.000,00		10.000.000,00	
-- MedE: Factoring	2.222.653,47		1.540.872,60		1.015.318,45		963.240,24		1.292.902,83		2.521.806,21	
CREDITOS INDIRECTOS												
- CartasFianzaOtorgadas	4.325.448,69		4.325.448,69		2.616.600,78		2.616.600,78		2.666.600,78		2.666.600,78	
LINEA NO UTIL. Y CRED. NO DESEMB.												
- LinCredEsqMultilinea	4.331.132,54		4.440.720,57		4.326.700,37		4.114.750,05		3.983.222,97		3.896.016,80	
GARANTIAS												
- GARANTIAS RECIBIDAS	48.612.376,68		49.649.079,66		48.749.079,59		47.021.079,44		45.977.079,36		45.281.079,30	
-- CartasFianzas	744.372,69		905.075,60		905.075,60		905.075,60		905.075,60		905.075,60	
-- OtrasGtiasNoPref	47.868.000,00		48.744.000,00		47.844.000,00		46.116.000,00		45.072.000,00		44.376.000,00	
-- GtiasNoPref(AvalyFianza)	3,99		4,06		3,99		3,84		3,76		3,70	

Reporte SBS/Microfinanzas por entidades

Reportado por : CITIBANK DEL PERU

Última fecha reportada por la SBS : 30/09/2022

Operación	MAY 2022 (SBS: ABR2022)		JUN 2022 (SBS: MAY2022)		JUL 2022 (SBS: JUN2022)		AGO 2022 (SBS: JUL2022)		SET 2022 (SBS: AGO2022)		OCT 2022 (SBS: SET2022)	
	Monto *	Dias V.	Monto *	Dias V.	Monto *	Dias V.	Monto *	Dias V.	Monto *	Dias V.	Monto *	Dias V.
Calificación (2)	CPP		CPP		CPP		CPP		CPP		CPP	

RESUMEN						
- Total Deuda	13.943.944,08	13.749.520,43	13.998.796,41	14.286.860,28	15.572.946,47	17.819.852,62
CREDITOS DIRECTOS						
- CRÉDITOS VIGENTES	13.943.944,08	13.749.520,43	13.998.796,41	14.286.860,28	15.572.946,47	17.819.852,62
-- MedE:Préstamos	10.000.000,00	10.000.000,00	10.000.000,00	10.000.000,00	10.000.000,00	10.000.000,00
--- NoRevolventes	10.000.000,00	10.000.000,00	10.000.000,00	10.000.000,00	10.000.000,00	10.000.000,00
-- MedE:Factoring	3.943.944,08	3.749.520,43	3.998.796,41	4.286.860,28	5.572.946,47	7.819.852,62

Última fecha reportada por la SBS : 30/09/2022

Operación	NOV 2021 (SBS: OCT2021)		DIC 2021 (SBS: NOV2021)		ENE 2022 (SBS: DIC2021)		FEB 2022 (SBS: ENE2022)		MAR 2022 (SBS: FEB2022)		ABR 2022 (SBS: MAR2022)	
	Monto *	Dias V.	Monto *	Dias V.	Monto *	Dias V.	Monto *	Dias V.	Monto *	Dias V.	Monto *	Dias V.
Calificación (2)	CPP		CPP		CPP		CPP		CPP		CPP	
RESUMEN												
- Total Deuda	12.222.653,47		11.540.872,60		11.015.318,45		10.963.240,24		11.292.902,83		12.521.806,21	
CREDITOS DIRECTOS												
- CRÉDITOS VIGENTES	12.222.653,47		11.540.872,60		11.015.318,45		10.963.240,24		11.292.902,83		12.521.806,21	
-- MedE:Préstamos	10.000.000,00		10.000.000,00		10.000.000,00		10.000.000,00		10.000.000,00		10.000.000,00	
--- NoRevolventes	10.000.000,00		10.000.000,00		10.000.000,00		10.000.000,00		10.000.000,00		10.000.000,00	
-- MedE:Factoring	2.222.653,47		1.540.872,60		1.015.318,45		963.240,24		1.292.902,83		2.521.806,21	

Reportado por : BCP

Última fecha reportada por la SBS : 30/09/2022

Operación	MAY 2022 (SBS: ABR2022)		JUN 2022 (SBS: MAY2022)		JUL 2022 (SBS: JUN2022)		AGO 2022 (SBS: JUL2022)		SET 2022 (SBS: AGO2022)		OCT 2022 (SBS: SET2022)	
	Monto *	Dias V.	Monto *	Dias V.	Monto *	Dias V.	Monto *	Dias V.	Monto *	Dias V.	Monto *	Dias V.
Calificación (2)	NOR		NOR		NOR		NOR		NOR		NOR	
RESUMEN												
- Total Deuda	1.659.625,26		1.661.696,35		1.664.033,65		1.658.425,77		1.665.535,97		1.671.458,40	
- Línea No Utilizada	4.097.890,38		3.896.020,49		4.079.871,22		4.228.272,72		4.106.856,56		4.306.578,12	
- Garantías	905.075,00		905.075,00		905.075,00		905.075,00		905.075,00		905.075,00	
CREDITOS DIRECTOS												
- CRÉDITOS VIGENTES	10.559,90		12.630,99		14.968,29		9.360,41		16.470,61		22.393,04	
-- MedE:Cred.Rev.LíneaTarj.Crédito	10.559,90		12.630,99		14.968,29		9.360,41		16.470,61		22.393,04	
CREDITOS INDIRECTOS												
- CartasFianzaOtorgadas	1.649.065,36		1.649.065,36		1.649.065,36		1.649.065,36		1.649.065,36		1.649.065,36	
LÍNEA NO UTIL. Y CRED. NO DESEMB.												
- LinCredEsqMultilínea	4.097.890,38		3.896.020,49		4.079.871,22		4.228.272,72		4.106.856,56		4.306.578,12	
GARANTIAS												
- GARANTIAS RECIBIDAS	905.075,60		905.075,60		905.075,60		905.075,60		905.075,60		905.075,60	
-- CartasFianzas	905.075,60		905.075,60		905.075,60		905.075,60		905.075,60		905.075,60	

Última fecha reportada por la SBS : 30/09/2022

Operación	NOV 2021 (SBS: OCT2021)		DIC 2021 (SBS: NOV2021)		ENE 2022 (SBS: DIC2021)		FEB 2022 (SBS: ENE2022)		MAR 2022 (SBS: FEB2022)		ABR 2022 (SBS: MAR2022)	
	Monto *	Dias V.	Monto *	Dias V.	Monto *	Dias V.	Monto *	Dias V.	Monto *	Dias V.	Monto *	Dias V.
Calificación (2)	NOR		NOR		NOR		NOR		NOR		NOR	
RESUMEN												
- Total Deuda	1.659.171,04		1.659.212,39		1.660.569,36		1.656.772,87		1.657.200,14		1.657.319,99	
- Línea No Utilizada	4.331.132,54		4.440.720,57		4.326.700,37		4.114.750,05		3.983.222,97		3.896.016,80	
- Garantías	744.372,00		905.075,00		905.075,00		905.075,00		905.075,00		905.075,00	
CREDITOS DIRECTOS												
- CRÉDITOS VIGENTES	10.105,68		10.147,03		11.504,00		7.707,51		8.134,78		8.254,63	
-- MedE:Cred.Rev.LíneaTarj.Crédito	10.105,68		10.147,03		11.504,00		7.707,51		8.134,78		8.254,63	
CREDITOS INDIRECTOS												
- CartasFianzaOtorgadas	1.649.065,36		1.649.065,36		1.649.065,36		1.649.065,36		1.649.065,36		1.649.065,36	
LÍNEA NO UTIL. Y CRED. NO DESEMB.												
- LinCredEsqMultilínea	4.331.132,54		4.440.720,57		4.326.700,37		4.114.750,05		3.983.222,97		3.896.016,80	
GARANTIAS												
- GARANTIAS RECIBIDAS	744.372,69		905.075,60		905.075,60		905.075,60		905.075,60		905.075,60	
-- CartasFianzas	744.372,69		905.075,60		905.075,60		905.075,60		905.075,60		905.075,60	

Reportado por : BCO SANTANDER PERU

Última fecha reportada por la SBS : 30/09/2022

Operación	MAY 2022 (SBS: ABR2022)		JUN 2022 (SBS: MAY2022)		JUL 2022 (SBS: JUN2022)		AGO 2022 (SBS: JUL2022)		SET 2022 (SBS: AGO2022)		OCT 2022 (SBS: SET2022)	
	Monto *	Dias V.	Monto *	Dias V.	Monto *	Dias V.	Monto *	Dias V.	Monto *	Dias V.	Monto *	Dias V.
Calificación (2)	NOR		NOR		NOR		NOR		NOR		NOR	
RESUMEN												
- Total Deuda	701.586,87		1.701.586,87		1.701.586,87		1.701.586,87		1.701.586,87		1.374.858,87	
CREDITOS INDIRECTOS												
- CartasFianzaOtorgadas	701.586,87		1.701.586,87		1.701.586,87		1.701.586,87		1.701.586,87		1.374.858,87	

Última fecha reportada por la SBS : 30/09/2022

Operación	NOV 2021 (SBS: OCT2021)		DIC 2021 (SBS: NOV2021)		ENE 2022 (SBS: DIC2021)		FEB 2022 (SBS: ENE2022)		MAR 2022 (SBS: FEB2022)		ABR 2022 (SBS: MAR2022)	
	Monto *	Dias V.	Monto *	Dias V.	Monto *	Dias V.	Monto *	Dias V.	Monto *	Dias V.	Monto *	Dias V.
Calificación (2)	NOR		NOR		NOR		NOR		NOR		NOR	
RESUMEN												
- Total Deuda	1.010.757,44		1.010.757,44		826.972,95		826.972,95		876.972,95		876.972,95	
CREDITOS INDIRECTOS												
- CartasFianzaOtorgadas	1.010.757,44		1.010.757,44		826.972,95		826.972,95		876.972,95		876.972,95	

Reportado por : INTERBANK

Última fecha reportada por la SBS : 30/09/2022

Operación	MAY 2022 (SBS: ABR2022)		JUN 2022 (SBS: MAY2022)		JUL 2022 (SBS: JUN2022)		AGO 2022 (SBS: JUL2022)		SET 2022 (SBS: AGO2022)		OCT 2022 (SBS: SET2022)	
	Monto *	Dias V.	Monto *	Dias V.	Monto *	Dias V.	Monto *	Dias V.	Monto *	Dias V.	Monto *	Dias V.
Calificación (2)												
RESUMEN												

Última fecha reportada por la SBS : 30/09/2022

Operación	NOV 2021 (SBS: OCT2021)		DIC 2021 (SBS: NOV2021)		ENE 2022 (SBS: DIC2021)		FEB 2022 (SBS: ENE2022)		MAR 2022 (SBS: FEB2022)		ABR 2022 (SBS: MAR2022)	
	Monto *	Dias V.	Monto *	Dias V.	Monto *	Dias V.	Monto *	Dias V.	Monto *	Dias V.	Monto *	Dias V.
Calificación (2)	NOR		NOR									
RESUMEN												
- Total Deuda	1.525.063,42		1.525.063,42									
CREDITOS INDIRECTOS												
- CartasFianzaOtorgadas	1.525.063,42		1.525.063,42									

Reportado por : BANCO PICHINCHA

Última fecha reportada por la SBS : 30/09/2022

Operación	MAY 2022 (SBS: ABR2022)		JUN 2022 (SBS: MAY2022)		JUL 2022 (SBS: JUN2022)		AGO 2022 (SBS: JUL2022)		SET 2022 (SBS: AGO2022)		OCT 2022 (SBS: SET2022)	
	Monto *	Dias V.	Monto *	Dias V.	Monto *	Dias V.	Monto *	Dias V.	Monto *	Dias V.	Monto *	Dias V.
Calificación (2)	NOR		NOR		NOR		NOR					
RESUMEN												
- Total Deuda	140.562,47		140.562,47		140.562,47		140.562,47					
- Garantías	46.008.003,00		44.412.003,00		45.900.003,00		47.040.003,00					
CREDITOS INDIRECTOS												
- CartasFianzaOtorgadas	140.562,47		140.562,47		140.562,47		140.562,47					
GARANTIAS												
- GARANTIAS RECIBIDAS	46.008.003,83		44.412.003,70		45.900.003,83		47.040.003,92					
-- OtrasGtiasNoPref	46.008.000,00		44.412.000,00		45.900.000,00		47.040.000,00					
-- GtiasNoPref(AvalyFianza)	3,83		3,70		3,83		3,92					

Última fecha reportada por la SBS : 30/09/2022

Operación	NOV 2021 (SBS: OCT2021)		DIC 2021 (SBS: NOV2021)		ENE 2022 (SBS: DIC2021)		FEB 2022 (SBS: ENE2022)		MAR 2022 (SBS: FEB2022)		ABR 2022 (SBS: MAR2022)	
	Monto *	Dias V.	Monto *	Dias V.	Monto *	Dias V.	Monto *	Dias V.	Monto *	Dias V.	Monto *	Dias V.
Calificación (2)	NOR		NOR		NOR		NOR		NOR		NOR	
RESUMEN												
- Total Deuda	140.562,47		140.562,47		140.562,47		140.562,47		140.562,47		140.562,47	
- Garantías	47.868.003,00		48.744.004,00		47.844.003,00		46.116.003,00		45.072.003,00		44.376.003,00	

CREDITOS INDIRECTOS						
- CartasFianzaOtorgadas	140.562,47	140.562,47	140.562,47	140.562,47	140.562,47	140.562,47
GARANTIAS						
- GARANTIAS RECIBIDAS	47.868.003,99	48.744.004,06	47.844.003,99	46.116.003,84	45.072.003,76	44.376.003,70
-- OtrasGtiasNoPref	47.868.000,00	48.744.000,00	47.844.000,00	46.116.000,00	45.072.000,00	44.376.000,00
-- GtiasNoPref(AvalyFianza)	3,99	4,06	3,99	3,84	3,76	3,70

Rectificaciones SBS

Entidad	Periodo SBS	Cuenta	Concepto Rectificación	Dice	Debe Decir
---------	-------------	--------	------------------------	------	------------

Aval/Codeudor

Montos expresados en unidades de soles*

Es Avalista de:

Información reportada por la SBS al 30/09/2022

Tipo Doc	Nro Documento	Nombre/Razón Social	Act	Pre	12m
----------	---------------	---------------------	-----	-----	-----

Montos expresados en unidades de soles*

Quiénes lo Avalan:

Información reportada por la SBS al 30/09/2022

Tipo Doc	Nro Documento	Nombre/Razón Social	Act	Pre	12m
----------	---------------	---------------------	-----	-----	-----

Montos expresados en unidades de soles*

Es Avalista de:

Información Reportada por Entidades de Microfinanzas / Otros Créditos

Tipo Doc	Nro Documento	Nombre/Razón Social	Act	Pre	12m
----------	---------------	---------------------	-----	-----	-----

Montos expresados en unidades de soles*

Quiénes lo Avalan:

Información Reportada por Entidades de Microfinanzas / Otros Créditos

Tipo Doc	Nro Documento	Nombre/Razón Social	Act	Pre	12m
----------	---------------	---------------------	-----	-----	-----

Documentos Protestados como Deudor/Aceptante

Montos expresados en unidades*

Reportado por la Cámara de Comercio de Lima (CCL)

Documentos Protestados sin Regularizar

	# Doc	Monto (S/) *	Max Días Venc.
Total:	0	0,00	

Tipo de Cambio 3.973

Nro. Secuencia	Tip. Reg. **	Acreeedor/Girador	Tipo Doc.	Moneda	Monto *	Monto * (S/)	Boletín	F. Protesto	F. Venc	Días Venc.
----------------	--------------	-------------------	-----------	--------	---------	--------------	---------	-------------	---------	------------

**PR: Protestos, CJ: Cobranza Judicial, MO: Moras, PP: Procesos Penales

Montos expresados en unidades*

Reportado por la Cámara de Comercio de Lima (CCL)

Documentos Protestados Regularizados

	# Doc	Monto (S/) *
Total:	0	0,00

Nro. Secuencia	Tip. Reg. **	Acreeedor/Girador	Tipo Doc.	Moneda	Monto *	Monto * (S/)	Boletín	F. Protesto	F. Venc.	F. Reg
----------------	--------------	-------------------	-----------	--------	---------	--------------	---------	-------------	----------	--------

**PR: Protestos, CJ: Cobranza Judicial, MO: Moras, PP: Procesos Penales

Detalle de Vencidos

Comercio Exterior

Montos expresados en unidades de dólares

Muestra información reportada por la SUNAT desde el 07/02/2011

Resumen por Ejercicio

Ejercicio	Actividad	Número de Operaciones	Importe USD *	N° Países	3 países con mayor número de operaciones
2022	IMPORTACIÓN	2	6.736,65	1	SPAIN
2021	IMPORTACIÓN	8	80.349,60	2	SPAIN, BELGIUM
2020	IMPORTACIÓN	1	21.165,66	1	SPAIN
2019	IMPORTACIÓN	2	23.094,18	3	SPAIN, ITALY, JAPAN
2018	IMPORTACIÓN	1	5.848,66	1	CHINA

Resumen por Meses

Actividad	Ejercicio	Mes	Número de Operaciones	Importe USD *	N° Países	3 países con mayor número de operaciones
IMPORTACIÓN	2022	JULIO	1	3.657,93	1	SPAIN
		FEBRERO	1	3.078,72	1	SPAIN
	2021	DICIEMBRE	1	24.592,66	1	BELGIUM
		NOVIEMBRE	1	4.337,61	1	SPAIN
		SETIEMBRE	1	5.755,47	1	SPAIN
	2020	JULIO	1	6.887,77	1	SPAIN
		JUNIO	3	24.877,23	1	SPAIN
		MAYO	1	13.898,86	1	SPAIN
		JUNIO	1	21.165,66	1	SPAIN
		2019	JULIO	1	19.917,27	2
	2018	JUNIO	1	3.176,91	1	SPAIN
		FEBRERO	1	5.848,66	1	CHINA

PUBLICACIÓN DIARIO "EL PERUANO"

Reporte Otros Créditos

Institución	MAY 2022		JUN 2022		JUL 2022		AGO 2022		SET 2022		OCT 2022	
	Monto *	Dias V.	Monto *	Dias V.	Monto *	Dias V.	Monto *	Dias V.	Monto *	Dias V.	Monto *	Dias V.
Institución	NOV 2021		DIC 2021		ENE 2022		FEB 2022		MAR 2022		ABR 2022	
	Monto *	Dias V.	Monto *	Dias V.	Monto *	Dias V.	Monto *	Dias V.	Monto *	Dias V.	Monto *	Dias V.

Reporte Otros Créditos por entidades

Sin Información