




Reporte de Deudas

El reporte contiene solo los títulos seleccionados

- Información General
- Consulta Rápida
- Principales Acreedores
- Detalle Variación
- Posición Histórica
- Gráficos
- Rep. Vencidos
- Rep. SBS/Microf.
- SBS/Microf. Entidades
- Rectificaciones SBS
- Avalados/Avalistas
- Hechos de Importancia
- Documentos CCL
- Detalle de Vencidos
- Comercio Exterior
- Otros Créditos
- Otros Créd. Entidades
- Otros Rep. Negativos

RUC 20546468101 - GRUPO GURKAS S.A.C.

Fecha Proceso	Tipo Doc.	N. Doc.	Nota	Deuda Total *	Var.	Actual	Previo	12m
08/04/2024	RUC	20546468101	0.006	5.437.242,92				



Excelente Puntaje

*** La persona consultada cuenta con los siguientes créditos e indicadores.**

- Línea de Crédito
- Es Aval
- Está Avalado

Sentinel Sabio

Bancarizado: SI

Recomendación de Sentinel Sabio
Evaluación Crediticia



APROBAR
Producto Genérico

Detalle:

- Cumple con todas las reglas de evaluación

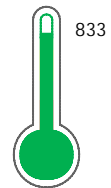
Cuota Estimada Mensual

S/ 242802,



Score Sentinel

Nivel de Riesgo



Excelente Puntaje

Recomendación:

Estadísticamente, en este nivel de score, 6 de 100 empresas podrían caer en incumplimiento en los próximos 12 meses

Información General

Datos Principales

24/01/2024: Última actualización de información reportada por SUNAT

Razón Social:	GRUPO GURKAS S.A.C.		
Nombre Comercial:	-		
Tipo de Contribuyente:	SOCIEDAD ANONIMA CERRADA		
Estado de Contribuyente:	ACTIVO	Condición del Contribuyente:	HABIDO
Inicio de Actividades:	15/02/2012		
Tamaño contribuyente:	PRINCIPAL	Dependencia:	INTENDENCIA LIMA PRICO
Actividad Económica Principal	ACTIV. DE INVESTIGACION Y SEGURIDAD.		
Actividad Económica Secundaria 1	OTRAS ACTIVIDADES EMPRESARIAL	Actividad Económica Secundaria 2	-
Fecha Inscripción RRPP:	05/01/2012	Número de Partida Registral:	-
Folio:	-	Asiento:	-

Agente de retención

Direcciones Registradas

Dirección	Fuente
JIRON RAMON RODRIGUEZ NRO. 921 URBANIZACION SAN JUAN ZONA D SAN JUAN DE MIRAFLORES - LIMA - LIMA (JR.RAMON RODRIGUEZ 921-923 MZ K1 LOTE 10)	SUNAT - DOMICILIO FISCAL
MZA. W2 LTE. 36 URBANIZACION MIGUEL GRAU NUEVO CHIMBOTE - SANTA - ANCASH	SUNAT - OF.ADMINIST.
CALLE MOQUEGUA NRO. 353 MOQUEGUA - MARISCAL NIETO - MOQUEGUA (ZONA CERCADO)	SUNAT - OF.ADMINIST.
MZA. A LTE. 01 CERCADO CORONEL BUSTIOS TACNA - TACNA - TACNA (CERCADO)	SUNAT - OF.ADMINIST.
MZA. B LTE. 04 URBANIZACION SAN APOLINAR JULIACA - SAN ROMAN - PUNO (ZONA CERCADO)	SUNAT - OF.ADMINIST.
CALLE 5 NRO. 296 URBANIZACION SAN JOSE VEINTISEIS DE OCTUBRE - PIURA - PIURA (2 CUADRAS PARQUE CENTRAL)	SUNAT - OF.ADMINIST.
AVENIDA LOS TOPACIOS NRO. 182 URBANIZACION SAN ANTONIO BELLAVISTA - CALLAO - CALLAO (FRENTE ESTADIO MIGUEL GRAU CALLAO)	SUNAT - OF.ADMINIST.
MZA. G LTE. 27 URBANIZACION 18 DE OCTUBRE HUACHO - HUAURA - LIMA (COSTADO COLEGIO SAN MARTIN HUACHO)	SUNAT - OF.ADMINIST.
CALLE CALLE MONITOR HUASCAR NRO. 497 PUNCHANA - MAYNAS - LORETO	SUNAT - OF.ADMINIST.
JIRON RAMON RODRIGUEZ NRO. 921 URBANIZACION SAN JUAN DE MIRAFLORES SAN JUAN DE MIRAFLORES - LIMA - LIMA	SUNAT - SUCURSAL

Representantes Legales

Nro Documento	Nombre de Representante	Act	Pre	12m	Fecha desde que ocupa Cargo	Cargo
40368363	CARREÑO CUADROS ANDY BENITO				02/09/2020	GERENTE GENERAL
42949566	CARREÑO MENDIOLA JUAN PABLO				02/09/2020	APODERADO
43720439	CARREÑO CUADROS JUAN PABLO				02/09/2020	APODERADO

Empresas Relacionadas a:

CARREÑO CUADROS ANDY BENITO

Ruc	Razón Social	Semáforos	Fecha desde que ocupa Cargo	Cargo	Estado		
		Act	Pre	12m			
20514030881	TELEGLOBAL SAC				25/05/2006	GERENTE GENERAL	ACTIVO
20515956451	ATT PARKING S.A.C.				12/03/2007	GERENTE GENERAL	BAJA DE OFICIO

CARREÑO MENDIOLA JUAN PABLO

Ruc	Razón Social	Semáforos			Fecha desde que ocupa Cargo	Cargo	Estado
		Act	Pre	12m			
20603200587	CONSORCIO GURKAS SAC				23/04/2018	APODERADO	ACTIVO

CARREÑO CUADROS JUAN PABLO

Ruc	Razón Social	Semáforos			Fecha desde que ocupa Cargo	Cargo	Estado
		Act	Pre	12m			
20528417711	GRUPO ELITE DEL ORIENTE S.A.C.				10/12/2010	ADMINISTRADOR	BAJA DE OFICIO
20528476644	GURKAS CONTRATISTAS GENERALES S.A.C.				02/06/2011	GERENTE GENERAL	BAJA DE OFICIO

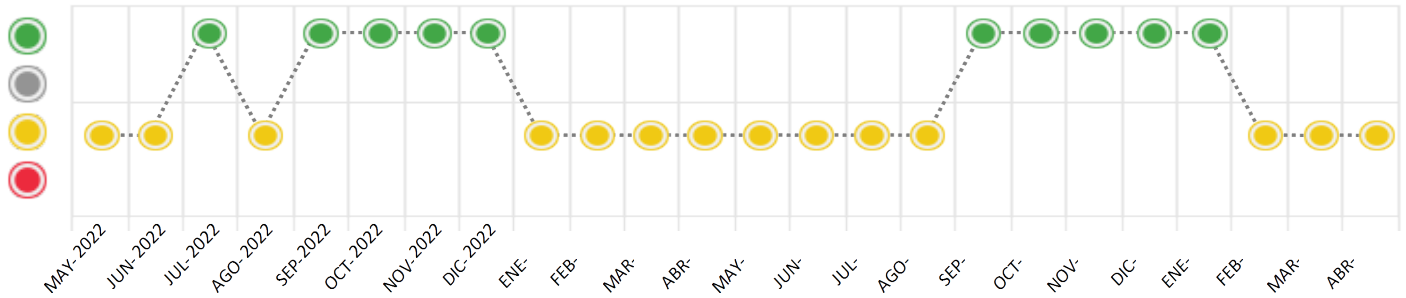
Consulta Rápida

Documento de identidad consultado

Fecha Proceso	Tipo Doc.	N. Doc.	Nombre o Raz. Social	Nota	Deuda Total *	Var.	Actual	Previo	12m
08/04/2024	RUC	20546468101	GRUPO GURKAS S.A.C.	0.006	5.437.242,92				

Montos expresados en unidades de soles*

Semáforos de los últimos 24 meses



Semáforo	Descripción
	No registra información de deudas
	Mínimo Riesgo: Sin deudas vencidas
	Mediano Riesgo: Deudas con poco atraso*
	Alto Riesgo: Deudas con atraso significativo*

*Semáforo deuda menor: Deuda vencida menor S/ 100 personas naturales o menor S/ 500 personas jurídicas

Verde: 0 <= Sem. < 0.001
 Amarillo: 0.001 <= Sem. <= 2
 Rojo: 2 < Sem. <= 6

Variación	Descripción
	Variación Negativa: La nueva información reportada ha incrementado tu riesgo crediticio
	Variación Positiva: La nueva información ha mejorado tu posición de riesgo
	Variación Porcentual Positiva: El monto total reportado por la SBS/Microfinanzas o número de instituciones financieras ha aumentado
	Variación Porcentual Negativa: El monto total reportado por la SBS/Microfinanzas o número de instituciones financieras ha disminuido
	Aproximadamente igual o igual

Detalle de la deuda SBS/Microfinanzas

Entidad	Deuda Anterior			Deuda a ABR 2024				Rect. (1)	Disc.
	OCT 2023	ENE 2024	MAR 2024	Fecha Inf.	Calif. (2)	Monto *	Días Venc.		
	2.421.354,71	4.683.346,72	3.083.898,90	29/02/2024	NOR	0			
	1.611.241,75	2.010.250,60	1.540.075,55	29/02/2024	NOR	0			
	1.169.336,05	934.873,34	532.140,56	29/02/2024	NOR	0			
	710.773,45	389.073,45	269.073,45	29/02/2024	NOR	0			
	208.203,13	0,00	0,00	29/02/2024	SCAL	0			
	1.435.900,00	0,00	0,00	29/02/2024	SCAL	0			
TOTAL	7.556.809,09	8.017.544,11	5.425.188,46			5.425.188,46			

(1) Ver detalle en el cuadro de Rectificaciones SBS

(2) NOR: Normal, CPP: Con Problemas Potenciales, DEF: Deficiente, DUD: Dudoso, PER: Pérdida, SCAL: Sin Calificación

Detalle de la deuda de Otros Créditos

Entidad	Deuda Anterior			Deuda a ABR 2024				Disc.
	OCT 2023	ENE 2024	MAR 2024	Fecha Inf.	Calif. (2)	Monto	Días Venc.	
TOTAL								

(2) NOR: Normal, CPP: Con Problemas Potenciales, DEF: Deficiente, DUD: Dudoso, PER: Pérdida, SCAL: Sin Calificación

Detalle de vencidos

# Doc	Fuente - Acreedor	Monto *	Días Venc.
	Deuda Laboral	12.054,46	191
4	PROFUTURO AFP	5.378,71	191
2	AFP HABITAT S.A.	4.010,39	191
1	AFP INTEGRAL S A	2.665,36	160

Utilización de Líneas de Crédito

Instituciones	**	Línea Aprobada	Línea No Utilizada	Línea Utilizada	% L. Uti.
BBVA	PRE		540.000,00		
SCOTIABANK	DES		593,83		
TOTAL			540.593,83		0%

**(DES): Descuentos, (PRE): Préstamos

Principales Acreedores

Montos expresados en unidades de soles*

Resumen de Deudas

Descripción de la Deuda	Monto *	Días
Deuda total SBS al 29/02/2024	5.425.188,46	
% Calificación normal	100,00	
Peor Calificación (2)	NOR	
Otros Créditos	0,00	****
Deuda vencida		
Deuda Laboral	12.054,46	191
Total deuda vencida	12.054,46	

Detalle de deuda SBS/Microfinanzas

Institución SBS	Calif. (2)	Saldo *	% Ven.	Días Venc.	Rect.(1)

BBVA	NOR	3.083.898,90	0.00
INTERBANK	NOR	1.540.075,55	0.00
SCOTIABANK	NOR	532.140,56	0.00
BANCO PICHINCHA	NOR	269.073,45	0.00
BCP	SCAL	0,00	0.00
BIF	SCAL	0,00	0.00
Deuda Total SBS/MicroFinanzas		5.425.188,46	0

Detalle de Riesgos SBS/Microfinanzas

Concepto	Saldo *
Deuda Directa	5.131.870,01
Deuda Indirecta	293.318,45
Deuda Castigada	0,00
Deuda Total SBS/MicroFinanzas	5.425.188,46
Línea Tarj.Cred. No utilizada	0,00
Total Riesgo SBS/MicroFinanzas	5.425.188,46

Detalle de deuda Otros Créditos

Empresa	Calif. (2)	Saldo *	% Ven.	Días Venc.	Disc.
Deuda Total Otros Créditos		0,00	0		

Detalle de vencidos

# Doc	Fuente - Acreedor	Monto *	Días Venc.
	Deuda Laboral	12.054,46	191
4	PROFUTURO AFP	5.378,71	191
2	AFP HABITAT S.A.	4.010,39	191
1	AFP INTEGRAL S A	2.665,36	160

Detalle Variación

Montos expresados en unidades de soles*

Resumen de la variación

Descripción de la deuda	21/03/2024	08/04/2024	Variación
Score	0.009	0.006	-0.002
Nro. Entidades SBS/Microf.	6	6	0
Riesgo Total SBS/Microf. *	5.425.188,46	5.425.188,46	
Deuda Directa	5.131.870,01	5.131.870,01	0,00
Deuda Indirecta	293.318,45	293.318,45	0,00
Deuda Castigada	0,00	0,00	0,00

Variación del Riesgo Total SBS/Microf. *	Antes	08/04/2024	Variación
Último Mes	5.425.188,46	5.425.188,46	0,00
Último Trimestre	8.017.544,11	5.425.188,46	-2.592.355,65
Último Semestre	7.556.809,09	5.425.188,46	-2.131.620,63
Último Año	4.133.444,40	5.425.188,46	1.291.744,06

Calificación SBS/Microf.	21/03/2024	08/04/2024	Variación
% NOR (Normal)	100.00	100.00	0.00
% CPP (Con Problemas Potenciales)	0.00	0.00	0.00
% DEF (Deficiente)	0.00	0.00	0.00
% DUD (Dudoso)	0.00	0.00	0.00
% PER (Pérdida)	0.00	0.00	0.00

Deuda vencida *	21/03/2024	08/04/2024	Variación
Deuda Laboral	17.222,57	12.054,46	5.168,11
Total deuda vencida	17.222,57	12.054,46	5.168,11
Deuda por Otros Créditos *	21/03/2024	08/04/2024	Variación
Total deuda otros créditos	0,00	0,00	0,00

Detalle de la variación

Fuente - Acreedor *	21/03/2024	08/04/2024	Variación
Deuda Laboral			5.168,11
AFP INTEGRAL S A	7.833,47	2.665,36	-5.168,11

Posición Histórica

Montos expresados en unidades de soles*

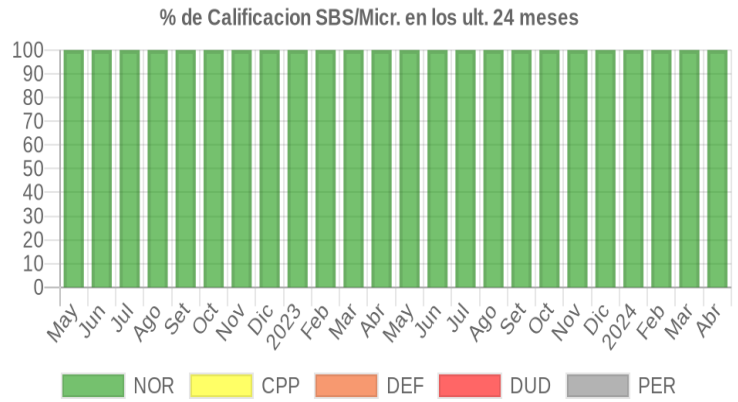
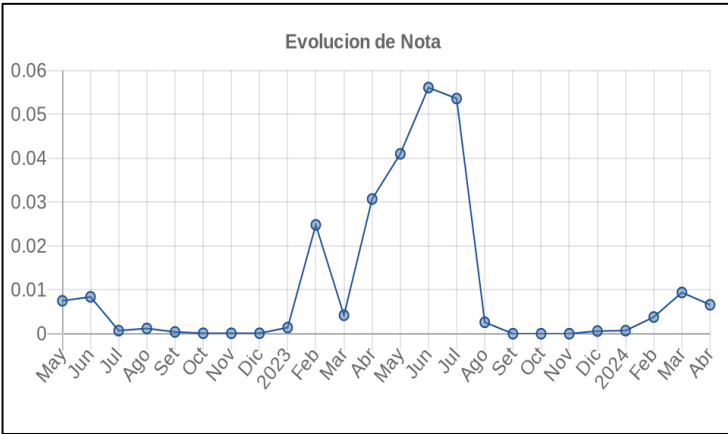
Fecha de Proceso	Sema. Actual	Sem. Riesgo	Var.	Superintendencia de Banca y Seguros (SBS/Microfinan.)					Otros Créditos	Otros Vencidos *				Ctas. Cerr./Anu.		Otros Repor. Negati.
				# Enti.	Deuda Total *	% Cali. normal	Peor Califi.(2)	Deuda Vencida *		Protestos	Docs. Impagos	Deuda Tributaria	Deuda Laboral	Cta. Cte.	Tar. Créd.	
08/04/2024	●	0.006	☰	6	5.425.188,46	100.00	NOR	0,00	0,00	0,00	0,00	0,00	12.054,46	0	0	0
21/03/2024	●	0.009	☰	6	5.425.188,46	100.00	NOR	0,00	0,00	0,00	0,00	0,00	17.222,57	0	0	0
13/03/2024	●	0.008	☰	6	6.284.402,05	100.00	NOR	0,00	0,00	0,00	0,00	0,00	17.222,57	0	0	0
07/03/2024	●	0.004	☰	6	6.284.402,05	100.00	NOR	0,00	0,00	0,00	0,00	0,00	10.247,21	0	0	0
21/02/2024	●	0.003	☰	6	6.284.402,05	100.00	NOR	0,00	0,00	0,00	0,00	0,00	7.982,55	0	0	0
13/02/2024	●	0.002	☰	6	8.017.544,11	100.00	NOR	0,00	0,00	0,00	0,00	0,00	7.982,55	0	0	0
02/02/2024	●	0.002	▼	6	8.017.544,11	100.00	NOR	0,00	0,00	0,00	0,00	0,00	7.511,63	0	0	0
19/01/2024	●	0.000	☰	6	8.017.544,11	100.00	NOR	0,00	0,00	0,00	0,00	0,00	1.942,82	0	0	0
11/01/2024	●	0.000	☰	6	7.666.071,53	100.00	NOR	0,00	0,00	0,00	0,00	0,00	1.942,82	0	0	0
22/12/2023	●	0.000	☰	6	7.666.071,53	100.00	NOR	0,00	0,00	0,00	0,00	0,00	1.708,76	0	0	0
12/12/2023	●	0.000	☰	6	7.156.419,24	100.00	NOR	0,00	0,00	0,00	0,00	0,00	1.708,76	0	0	0
23/11/2023	●	0.000	☰	6	7.156.419,24	100.00	NOR	0,00	0,00	0,00	0,00	0,00	0,00	0	0	0
14/11/2023	●	0.000	☰	6	7.556.809,09	100.00	NOR	0,00	0,00	0,00	0,00	0,00	0,00	0	0	0
23/10/2023	●	0.000	☰	6	7.556.809,09	100.00	NOR	0,00	0,00	0,00	0,00	0,00	121,85	0	0	0
21/09/2023	●	0.000	☰	6	6.781.471,23	100.00	NOR	0,00	0,00	0,00	0,00	0,00	121,85	0	0	0
06/09/2023	●	0.000	▲	6	6.404.970,89	100.00	NOR	0,00	0,00	0,00	0,00	0,00	121,85	0	0	0
24/08/2023	●	0.002	☰	6	6.404.970,89	100.00	NOR	0,00	0,00	0,00	0,00	0,00	4.325,77	0	0	0
11/08/2023	●	0.003	☰	6	5.388.070,25	100.00	NOR	0,00	0,00	0,00	0,00	0,00	4.325,77	0	0	0
02/08/2023	●	0.011	☰	6	5.388.070,25	100.00	NOR	0,00	0,00	0,00	0,00	0,00	21.576,54	0	0	0
24/07/2023	●	0.053	☰	6	5.388.070,25	100.00	NOR	0,00	0,00	0,00	0,00	0,00	73.254,46	0	0	0
13/07/2023	●	0.058	☰	6	4.898.625,16	100.00	NOR	0,00	0,00	0,00	0,00	0,00	73.254,46	0	0	0
11/07/2023	●	0.054	☰	6	4.898.625,16	100.00	NOR	0,00	0,00	0,00	0,00	0,00	67.674,64	0	0	0
06/07/2023	●	0.054	☰	6	4.898.625,16	100.00	NOR	0,00	0,00	0,00	0,00	0,00	68.127,71	0	0	0
22/06/2023	●	0.056	☰	6	4.898.625,16	100.00	NOR	0,00	0,00	0,00	0,00	0,00	69.694,75	0	0	0
14/06/2023	●	0.062	☰	6	4.378.852,28	100.00	NOR	0,00	0,00	0,00	0,00	0,00	69.694,75	0	0	0



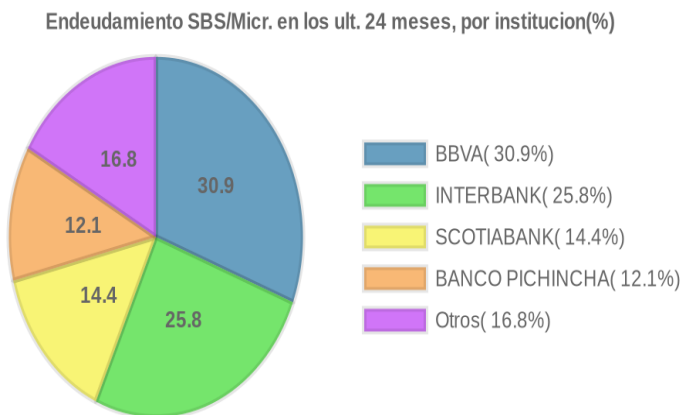
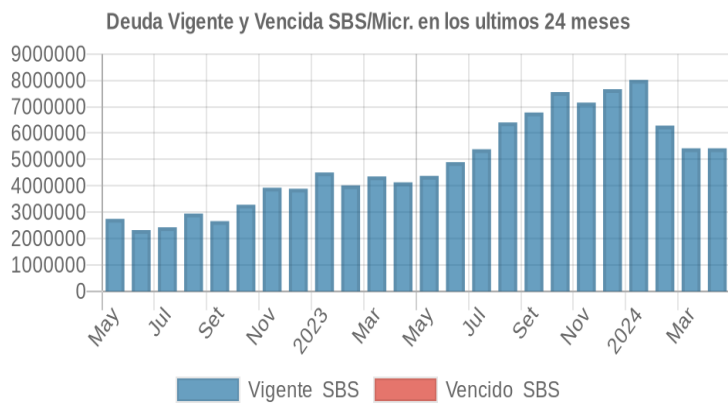
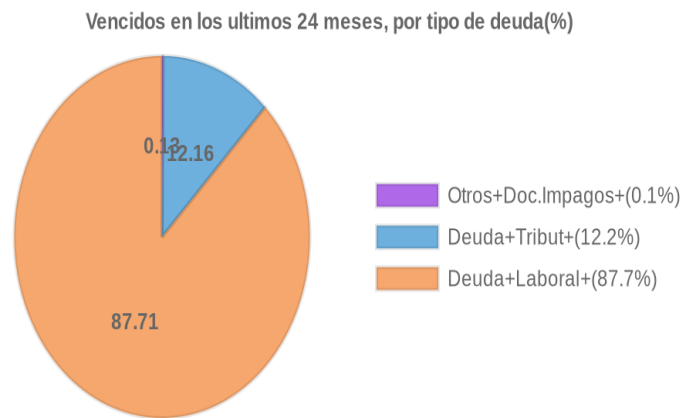
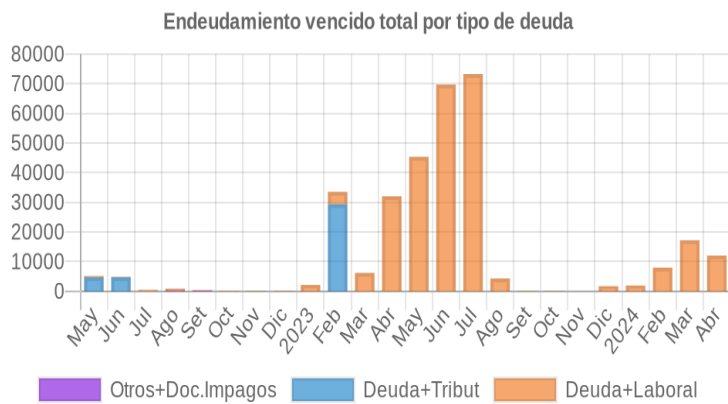
02/06/2023	●	0.060	☰	6	4.378.852,28	100.00	NOR	0,00	0,00	0,00	0,00	0,00	66.990,73	0	0	0
22/05/2023	●	0.041	⊠	6	4.378.852,28	100.00	NOR	0,00	0,00	0,00	0,00	0,00	45.351,11	0	0	0
10/05/2023	●	0.043	☰	6	4.133.444,40	100.00	NOR	0,00	0,00	0,00	0,00	0,00	45.351,11	0	0	0
09/05/2023	●	0.042	☰	6	4.133.444,40	100.00	NOR	0,00	0,00	0,00	0,00	0,00	44.460,04	0	0	0
24/04/2023	●	0.030	☰	6	4.133.444,40	100.00	NOR	0,00	0,00	0,00	0,00	0,00	32.034,14	0	0	0
19/04/2023	●	0.029	☰	6	4.355.328,89	100.00	NOR	0,00	0,00	0,00	0,00	0,00	32.034,14	0	0	0
14/04/2023	●	0.128	☰	6	4.355.328,89	100.00	NOR	0,00	0,00	0,00	0,00	112.610,00	32.034,14	0	0	0
12/04/2023	●	0.177	☰	6	4.355.328,89	100.00	NOR	0,00	0,00	0,00	0,00	140.814,00	60.902,14	0	0	0
04/04/2023	●	0.155	▼	6	4.355.328,89	100.00	NOR	0,00	0,00	0,00	0,00	140.814,00	35.073,28	0	0	0
22/03/2023	●	0.004	⊠	6	4.355.328,89	100.00	NOR	0,00	0,00	0,00	0,00	0,00	6.205,28	0	0	0
10/03/2023	●	0.004	☰	6	4.018.841,98	100.00	NOR	0,00	0,00	0,00	0,00	0,00	6.205,28	0	0	0
08/03/2023	●	0.003	☰	6	4.018.841,98	100.00	NOR	0,00	0,00	0,00	0,00	0,00	4.136,23	0	0	0
24/02/2023	●	0.024	☰	6	4.018.841,98	100.00	NOR	0,00	0,00	0,00	0,00	29.401,00	4.136,23	0	0	0
23/02/2023	●	0.023	☰	6	4.018.841,98	100.00	NOR	0,00	0,00	0,00	0,00	29.401,00	2.170,51	0	0	0
21/02/2023	●	0.023	☰	6	4.018.841,98	100.00	NOR	0,00	0,00	0,00	0,00	29.340,00	2.170,51	0	0	0
16/02/2023	●	0.020	☰	6	4.507.872,93	100.00	NOR	0,00	0,00	0,00	0,00	29.340,00	2.170,51	0	0	0
06/02/2023	●	0.028	☰	6	4.507.872,93	100.00	NOR	0,00	0,00	0,00	0,00	41.661,00	2.170,51	0	0	0
23/01/2023	●	0.001	⊠	6	4.507.872,93	100.00	NOR	0,00	0,00	0,00	0,00	0,00	2.170,51	0	0	0
16/01/2023	●	0.001	▼	6	3.889.256,95	100.00	NOR	0,00	0,00	0,00	0,00	0,00	2.170,51	0	0	0
06/01/2023	●	0.000	☰	6	3.889.256,95	100.00	NOR	0,00	0,00	0,00	0,00	0,00	161,36	0	0	0
22/12/2022	●	0.000	⊠	6	3.889.256,95	100.00	NOR	0,00	0,00	0,00	0,00	0,00	161,36	0	0	0
23/11/2022	●	0.000	⊠	6	3.928.086,10	100.00	NOR	0,00	0,00	0,00	0,00	0,00	161,36	0	0	0
22/11/2022	●	0.000	▲	6	3.282.756,52	100.00	NOR	0,00	0,00	0,00	0,00	0,00	161,36	0	0	0
14/11/2022	●	0.037	▼	6	3.282.756,52	100.00	NOR	0,00	0,00	0,00	0,00	41.429,00	161,36	0	0	0
24/10/2022	●	0.000	⊠	6	3.282.756,52	100.00	NOR	0,00	0,00	0,00	0,00	0,00	161,36	0	0	0
19/10/2022	●	0.000	☰	6	2.662.127,53	100.00	NOR	0,00	0,00	0,00	0,00	0,00	161,36	0	0	0
18/10/2022	●	0.000	▲	6	2.662.127,53	100.00	NOR	0,00	0,00	0,00	211,87	0,00	161,36	0	0	0
12/10/2022	●	0.045	☰	6	2.662.127,53	100.00	NOR	0,00	0,00	0,00	211,87	40.449,00	161,36	0	0	0
10/10/2022	●	0.045	▼	6	2.662.127,53	100.00	NOR	0,00	0,00	0,00	211,87	40.449,00	211,11	0	0	0
22/09/2022	●	0.000	☰	6	2.662.127,53	100.00	NOR	0,00	0,00	0,00	211,87	0,00	211,11	0	0	0
20/09/2022	●	0.000	▲	6	2.947.616,22	100.00	NOR	0,00	0,00	0,00	211,87	0,00	211,11	0	0	0
12/09/2022	●	0.065	☰	6	2.947.616,22	100.00	NOR	0,00	0,00	0,00	211,87	48.128,00	701,11	0	0	0
05/09/2022	●	0.001	☰	6	2.947.616,22	100.00	NOR	0,00	0,00	0,00	211,87	0,00	700,11	0	0	0
29/08/2022	●	0.001	☰	6	2.947.616,22	100.00	NOR	0,00	0,00	0,00	211,87	0,00	699,11	0	0	0
23/08/2022	●	0.001	☰	6	2.947.616,22	100.00	NOR	0,00	0,00	0,00	211,87	0,00	698,11	0	0	0
22/08/2022	●	0.001	⊠	6	2.947.616,22	100.00	NOR	0,00	0,00	0,00	211,87	0,00	697,11	0	0	0
19/08/2022	●	0.001	☰	6	2.428.109,80	100.00	NOR	0,00	0,00	0,00	211,87	0,00	697,11	0	0	0
15/08/2022	●	0.001	☰	6	2.428.109,80	100.00	NOR	0,00	0,00	0,00	0,00	0,00	697,11	0	0	0
11/08/2022	●	0.060	☰	6	2.428.109,80	100.00	NOR	0,00	0,00	0,00	0,00	36.610,00	696,11	0	0	0
08/08/2022	●	0.060	▼	6	2.428.109,80	100.00	NOR	0,00	0,00	0,00	0,00	36.610,00	485,00	0	0	0
02/08/2022	●	0.000	☰	6	2.428.109,80	100.00	NOR	0,00	0,00	0,00	0,00	0,00	484,00	0	0	0
25/07/2022	●	0.000	☰	6	2.428.109,80	100.00	NOR	0,00	0,00	0,00	0,00	0,00	483,00	0	0	0
22/07/2022	●	0.000	☰	6	2.428.109,80	100.00	NOR	0,00	0,00	0,00	0,00	0,00	482,00	0	0	0
18/07/2022	●	0.000	☰	6	2.321.302,91	100.00	NOR	0,00	0,00	0,00	0,00	0,00	482,00	0	0	0
13/07/2022	●	0.000	▲	6	2.321.302,91	100.00	NOR	0,00	0,00	0,00	0,00	0,00	481,00	0	0	0
12/07/2022	●	0.001	☰	6	2.321.302,91	100.00	NOR	0,00	0,00	0,00	0,00	0,00	616,01	0	0	0
04/07/2022	●	0.001	☰	6	2.321.302,91	100.00	NOR	0,00	0,00	0,00	0,00	0,00	615,01	0	0	0
23/06/2022	●	0.008	☰	6	2.321.302,91	100.00	NOR	0,00	0,00	0,00	0,00	4.756,00	135,01	0	0	0
14/06/2022	●	0.007	☰	6	2.747.360,80	100.00	NOR	0,00	0,00	0,00	0,00	4.756,00	135,01	0	0	0
27/05/2022	●	0.007	☰	6	2.747.360,80	100.00	NOR	0,00	0,00	0,00	0,00	4.756,00	405,03	0	0	0
23/05/2022	●	0.008	☰	6	2.747.360,80	100.00	NOR	0,00	0,00	0,00	0,00	4.756,00	944,05	0	0	0

Gráficos

Montos expresados en unidades de soles*



NOR: Normal, CPP: Con Problemas Potenciales, DEF: Deficiente, DUD: Dudoso, PER: Pérdida, SCAL: Sin Calificación



Reporte de Vencidos

Montos expresados en unidades de soles*

Fuente - Acreedor	ENE 2024			FEB 2024			MAR 2024			ABR 2024		
	# Docs.	Monto *	Dias V.	# Docs.	Monto *	Dias V.	# Docs.	Monto *	Dias V.	# Docs.	Monto *	Dias V.
Deuda Laboral												
PROFUTURO AFP		0,00			0,00		4	5.378,71	18	4	5.378,71	19
AFP HABITAT S.A.	1	1.942,82	153	1	2.413,74	152	2	4.010,39	18	2	4.010,39	19
AFP INTEGRAL S A		0,00		1	5.568,81	182	1	7.833,47	18	1	2.665,36	16
Total	1	1.942,82	153	2	7.982,55	182	7	17.222,57	18	7	12.054,46	19

Montos expresados en unidades de soles*

Fuente - Acreedor	SET 2023			OCT 2023			NOV 2023			DIC 2023		
	# Docs.	Monto *	Dias V.	# Docs.	Monto *	Dias V.	# Docs.	Monto *	Dias V.	# Docs.	Monto *	Dias V.
Deuda Laboral												
PROFUTURO AFP		0,00			0,00			0,00			0,00	
AFP HABITAT S.A.	2	121,85	124	2	121,85	127		0,00	0	1	1.708,76	15
AFP INTEGRAL S A		0,00	0		0,00			0,00			0,00	
Total	2	121,85	124	2	121,85	127	0			1	1.708,76	15

Montos expresados en unidades de soles*

Fuente - Acreedor	MAY 2023			JUN 2023			JUL 2023			AGO 2023		
	# Docs.	Monto *	Dias V.	# Docs.	Monto *	Dias V.	# Docs.	Monto *	Dias V.	# Docs.	Monto *	Dias V.
Deuda Laboral												
PROFUTURO AFP		0,00			0,00		2	5.579,82	27		0,00	0
AFP HABITAT S.A.	6	9.541,85	426	7	12.245,87	456	6	11.792,80	30	2	121,85	121
AFP INTEGRAL S A	7	35.809,26	426	10	57.448,88	456	11	55.881,84	48	4	4.203,92	30
Total	13	45.351,11	426	17	69.694,75	456	19	73.254,46	48	6	4.325,77	121

Reporte SBS/Microfinanzas

Montos expresados en unidades de soles*

Última fecha reportada por la SBS : 29/02/2024

ÚLTIMOS 6 MESES		NOV 2023 (SBS: OCT 2023)	DIC 2023 (SBS: NOV 2023)	ENE 2024 (SBS: DIC 2023)	FEB 2024 (SBS: ENE 2024)	MAR 2024 (SBS: FEB 2024)	ABR 2024 (SBS: FEB2024)
% Porcentaje de Calificación	NOR (Normal)	100.00	100.00	100.00	100.00	100.00	100.00
	CPP (Con Problemas Pote.)	0.00	0.00	0.00	0.00	0.00	0.00
	DEF (Deficiente)	0.00	0.00	0.00	0.00	0.00	0.00
	DUD (Dudoso)	0.00	0.00	0.00	0.00	0.00	0.00
	PER (Pérdida)	0.00	0.00	0.00	0.00	0.00	0.00

Institución	NOV 2023 (SBS: OCT 2023)		DIC 2023 (SBS: NOV 2023)		ENE 2024 (SBS: DIC 2023)		FEB 2024 (SBS: ENE 2024)		MAR 2024 (SBS: FEB 2024)		ABR 2024 (SBS: FEB2024)	
	Monto *	Dias V.	Monto *	Dias V.	Monto *	Dias V.	Monto *	Dias V.	Monto *	Dias V.	Monto *	Dias V.
BBVA	3.381.804,61		4.209.028,82		4.683.346,72		3.706.772,59		3.083.898,90		3.083.898,90	
INTERBANK	1.510.136,17		1.300.301,28		2.010.250,60		1.772.800,73		1.540.075,55		1.540.075,55	
SCOTIABANK	448.371,39		819.128,56		934.873,34		535.753,53		532.140,56		532.140,56	
BANCO PICHINCHA	613.073,45		613.073,45		389.073,45		269.073,45		269.073,45		269.073,45	
BCP	58.647,91		58.647,91		0,00		1,75		0,00		0,00	
BIF	1.144.385,71		665.891,51		0,00		0,00		0,00		0,00	
TOTAL	7.156.419,24		7.666.071,53		8.017.544,11		6.284.402,05		5.425.188,46		5.425.188,46	

Última fecha reportada por la SBS : 29/02/2024

Operación	NOV 2023 (SBS: OCT 2023)		DIC 2023 (SBS: NOV 2023)		ENE 2024 (SBS: DIC 2023)		FEB 2024 (SBS: ENE 2024)		MAR 2024 (SBS: FEB 2024)		ABR 2024 (SBS: FEB2024)	
	Monto *	Dias V.	Monto *	Dias V.	Monto *	Dias V.	Monto *	Dias V.	Monto *	Dias V.	Monto *	Dias V.
RESUMEN												
- Total Deuda	7.156.419,24		7.666.071,53		8.017.544,11		6.284.402,05		5.425.188,46		5.425.188,46	
- Línea No Utilizada	1.793.481,50		443.718,61		720.593,83		362.884,16		540.593,83		540.593,83	
- Garantías	14.164.675,00		15.540.561,00		17.476.954,00		15.537.843,00		13.953.596,00		13.953.596,00	



CREDITOS DIRECTOS						
- CRÉDITOS VIGENTES	6.828.056,69	7.337.708,98	7.724.225,66	5.991.083,60	5.131.870,01	5.131.870,01
-- GranE: SobregirosCC				1,75		
-- GranE: Descuentos		276.281,39	395.569,17			
--- Otros		276.281,39	395.569,17			
-- GranE: Préstamos	6.393.453,76	6.633.699,46	7.131.851,72	5.921.238,11	5.069.079,94	5.069.079,94
--- Revolventes	2.005.900,00	2.171.600,00	1.806.452,25	1.433.909,67	1.256.200,00	1.256.200,00
--- NoRevolventes	4.387.553,76	4.462.099,46	5.325.399,47	4.487.328,44	3.812.879,94	3.812.879,94
-- GranE: ArrendamientoFinanc	90.602,93	83.728,13	76.804,77	69.843,74	62.790,07	62.790,07
-- GranE: OtrosCréditos	344.000,00	344.000,00	120.000,00			
CREDITOS INDIRECTOS						
- CartasFianzaOtorgadas	328.362,55	328.362,55	293.318,45	293.318,45	293.318,45	293.318,45
LINEA NO UTIL. Y CRED. NO DESEMB.						
- LinCredDescuentos	720.000,00	443.718,61	720.593,83	593,83	593,83	593,83
- LinCredPréstamos	961.302,75			362.290,33	540.000,00	540.000,00
- LinCredAvalosFianzas	112.178,75					
GARANTIAS						
- GARANTIAS RECIBIDAS	14.164.680,30	15.540.566,72	17.476.958,45	15.537.847,52	13.953.600,31	13.953.600,31
-- 1eraHipotecasInmuebles	1.856.488,22	2.040.102,78	1.311.571,39	1.209.100,10	1.201.238,89	1.201.238,89
-- 1eraGEquipoTransporte	143.251,41	143.251,41	143.251,41	143.251,41	143.251,41	143.251,41
-- OtrasGarantias	42.231,54	38.880,96	35.500,60	32.090,21	28.649,51	28.649,51
-- Gob. Nacional Reactiva Perú	1,00					
-- OtrasGtiasNoPref	800.000,00	800.000,00	1.528.751,91	1.746.751,91	1.746.751,91	1.746.751,91
-- GtiasNoPref(AvalyFianza)	11.322.708,13	12.518.331,57	14.457.883,14	12.406.653,89	10.833.708,59	10.833.708,59

Montos expresados en unidades de soles*

Última fecha reportada por la SBS : 29/02/2024

6 MESES ANTERIORES		MAY 2023 (SBS: ABR 2023)	JUN 2023 (SBS: MAY 2023)	JUL 2023 (SBS: JUN 2023)	AGO 2023 (SBS: JUL 2023)	SET 2023 (SBS: AGO 2023)	OCT 2023 (SBS: SET 2023)
% Porcentaje	NOR (Normal)	100.00	100.00	100.00	100.00	100.00	100.00
de	CPP (Con Problemas Pote.)	0.00	0.00	0.00	0.00	0.00	0.00
	DEF (Deficiente)	0.00	0.00	0.00	0.00	0.00	0.00
Calificación	DUD (Dudoso)	0.00	0.00	0.00	0.00	0.00	0.00
	PER (Pérdida)	0.00	0.00	0.00	0.00	0.00	0.00

Institución	MAY 2023 (SBS: ABR 2023)		JUN 2023 (SBS: MAY 2023)		JUL 2023 (SBS: JUN 2023)		AGO 2023 (SBS: JUL 2023)		SET 2023 (SBS: AGO 2023)		OCT 2023 (SBS: SET 2023)	
	Monto *	Dias V.	Monto *	Dias V.	Monto *	Dias V.	Monto *	Dias V.	Monto *	Dias V.	Monto *	Dias V.
BBVA	764.289,10		809.289,10		1.809.289,10		2.345.902,71		2.568.582,98		2.421.354,71	
INTERBANK	719.843,20		1.229.776,96		1.068.786,10		1.427.174,93		1.941.818,30		1.611.241,75	
SCOTIABANK	1.139.213,76		1.255.575,23		959.995,37		1.227.839,10		953.233,75		1.169.336,05	
BANCO PICHINCHA	717.073,45	3	709.073,45		706.773,45		706.773,45		711.773,45		710.773,45	
BCP	658.432,77		514.910,42		480.226,23		334.280,70		243.062,75		208.203,13	
BIF	380.000,00		380.000,00		363.000,00		363.000,00		363.000,00		1.435.900,00	
TOTAL	4.378.852,28	3	4.898.625,16		5.388.070,25		6.404.970,89		6.781.471,23		7.556.809,09	

Última fecha reportada por la SBS : 29/02/2024

Operación	MAY 2023 (SBS: ABR 2023)		JUN 2023 (SBS: MAY 2023)		JUL 2023 (SBS: JUN 2023)		AGO 2023 (SBS: JUL 2023)		SET 2023 (SBS: AGO 2023)		OCT 2023 (SBS: SET 2023)	
	Monto *	Dias V.	Monto *	Dias V.	Monto *	Dias V.	Monto *	Dias V.	Monto *	Dias V.	Monto *	Dias V.
RESUMEN												
- Total Deuda	4.378.852,28	3	4.898.625,16		5.388.070,25		6.404.970,89		6.781.471,23		7.556.809,09	
- Línea No Utilizada	694.544,83		528.260,25		813.503,86		542.139,70		1.269.988,88		977.147,57	
- Garantías	3.705.601,00		4.070.792,00		6.870.886,00		8.695.101,00		11.813.579,00		10.748.879,00	
CREDITOS DIRECTOS												
- CRÉDITOS VIGENTES	4.015.740,86	3	4.570.262,61		5.059.707,70		6.076.608,34		6.453.108,68		7.228.446,54	
-- GranE: Descuentos							271.217,59				219.524,60	
--- Otros							271.217,59				219.524,60	
-- GranE: Préstamos	1.003.370,00		1.551.230,00		2.274.444,75		5.256.961,98		5.906.330,50		6.469.857,88	
--- Revolventes	1.003.370,00		1.003.130,00		963.450,00		2.211.450,00		1.594.880,09		1.899.118,22	
--- NoRevolventes			548.100,00		1.310.994,75		3.045.511,98		4.311.450,41		4.570.739,66	
-- GranE: ArrendamientoFinanc	61.724,33		58.546,96		117.336,72		110.728,77		104.078,18		97.364,06	
-- GranE: OtrosCréditos			440.000,00		437.700,00		437.700,00		442.700,00		441.700,00	
-- MedE: Descuentos	172.591,67		292.238,96									
--- Otros	172.591,67		292.238,96									
-- MedE: Préstamos	2.261.432,77		2.162.910,42		2.230.226,23							



--- Revolventes	705.000,00	750.000,00	750.000,00			
--- NoRevolventes	1.556.432,77	1.412.910,42	1.480.226,23			
-- MedE: ArrendamientoFinanc	68.622,09	65.336,27				
-- MedE: OtrosCréditos	448.000,00	3				
CREDITOS INDIRECTOS						
- CartasFianzaOtorgadas	363.111,42	328.362,55	328.362,55	328.362,55	328.362,55	328.362,55
LINEA NO UTIL. Y CRED. NO DESEMB.						
- LinCredDescuentos	547.408,33	427.761,04	720.000,00	448.782,41	720.000,00	500.475,40
- LinCredPréstamos	45.000,00	1.599,56			450.000,00	365.315,38
- LinCredAvalosFianzas	102.136,50	98.899,65	93.503,86	93.357,29	99.988,88	111.356,79
GARANTIAS						
- GARANTIAS RECIBIDAS	3.705.604,17	4.070.795,13	6.870.888,76	8.695.105,53	11.813.583,34	10.748.883,55
-- 1eraHipotecasInmuebles	615.539,43	620.431,05	625.290,39	630.226,76	1.289.185,03	1.311.408,61
-- 1eraGEquipoTransporte	143.251,41	143.251,41	143.251,41	143.251,41	143.251,41	143.251,41
-- OtrasGarantias	61.724,33	58.546,96	55.341,35	52.107,26	48.844,43	45.552,61
-- Gob. Nacional Reactiva Perú	183.722,94	153.235,20	122.713,11	92.130,06	61.499,66	30.823,20
-- OtrasGtiasNoPref	800.000,00	800.000,00	800.000,00	800.000,00	800.000,00	800.000,00
-- GtiasNoPref(AvalyFianza)	1.901.366,06	2.295.330,51	5.124.292,50	6.977.390,04	9.470.802,81	8.417.847,72
- PROGRAMA REACTIVA PERU	208.776,07	174.130,91	139.446,72	104.693,25	69.885,98	35.026,36

Reporte SBS/Microfinanzas por entidades

Reportado por : BBVA

Última fecha reportada por la SBS : 29/02/2024

Operación	NOV 2023 (SBS: OCT2023)		DIC 2023 (SBS: NOV2023)		ENE 2024 (SBS: DIC2023)		FEB 2024 (SBS: ENE2024)		MAR 2024 (SBS: FEB2024)		ABR 2024 (SBS: FEB2024)	
	Monto *	Dias V.	Monto *	Dias V.	Monto *	Dias V.	Monto *	Dias V.	Monto *	Dias V.	Monto *	Dias V.
Calificación (2)	NOR		NOR		NOR		NOR		NOR		NOR	
RESUMEN												
- Total Deuda	3.381.804,61		4.209.028,82		4.683.346,72		3.706.772,59		3.083.898,90		3.083.898,90	
- Línea No Utilizada	350.000,00						362.290,33		540.000,00		540.000,00	
- Garantías	9.446.910,00		10.860.528,00		12.373.478,00		10.557.799,00		9.218.059,00		9.218.059,00	
CREDITOS DIRECTOS												
- CREDITOS VIGENTES	3.322.515,51		4.149.739,72		4.659.101,72		3.682.527,59		3.059.653,90		3.059.653,90	
-- GranE: Préstamos	3.322.515,51		4.149.739,72		4.659.101,72		3.682.527,59		3.059.653,90		3.059.653,90	
--- Revolventes	400.000,00		750.000,00		753.452,25		387.709,67		210.000,00		210.000,00	
--- NoRevolventes	2.922.515,51		3.399.739,72		3.905.649,47		3.294.817,92		2.849.653,90		2.849.653,90	
CREDITOS INDIRECTOS												
- CartasFianzaOtorgadas	59.289,10		59.289,10		24.245,00		24.245,00		24.245,00		24.245,00	
LINEA NO UTIL. Y CRED. NO DESEMB.												
- LinCredPréstamos	350.000,00						362.290,33		540.000,00		540.000,00	
GARANTIAS												
- GARANTIAS RECIBIDAS	9.446.911,45		10.860.529,04		12.373.479,02		10.557.800,33		9.218.060,03		9.218.060,03	
-- 1eraHipotecasInmuebles	679.364,92		661.309,88		656.530,61		673.346,57		669.098,33		669.098,33	
-- GtiasNoPref(AvalyFianza)	8.767.546,53		10.199.219,16		11.716.948,41		9.884.453,76		8.548.961,70		8.548.961,70	

Última fecha reportada por la SBS : 29/02/2024

Operación	MAY 2023 (SBS: ABR2023)		JUN 2023 (SBS: MAY2023)		JUL 2023 (SBS: JUN2023)		AGO 2023 (SBS: JUL2023)		SET 2023 (SBS: AGO2023)		OCT 2023 (SBS: SET2023)	
	Monto *	Dias V.	Monto *	Dias V.	Monto *	Dias V.	Monto *	Dias V.	Monto *	Dias V.	Monto *	Dias V.
Calificación (2)	NOR		NOR		NOR		NOR		NOR		NOR	
RESUMEN												
- Total Deuda	764.289,10		809.289,10		1.809.289,10		2.345.902,71		2.568.582,98		2.421.354,71	
- Línea No Utilizada	45.000,00								450.000,00		350.000,00	
- Garantías					3.000.000,00		4.609.840,00		7.281.933,00		6.557.595,00	
CREDITOS DIRECTOS												
- CRÉDITOS VIGENTES	705.000,00		750.000,00		1.750.000,00		2.286.613,61		2.509.293,88		2.362.065,61	
-- GranE: Préstamos							2.286.613,61		2.509.293,88		2.362.065,61	
--- Revolventes							750.000,00		300.000,00		400.000,00	
--- NoRevolventes							1.536.613,61		2.209.293,88		1.962.065,61	
-- MedE: Préstamos	705.000,00		750.000,00		1.750.000,00							
--- Revolventes	705.000,00		750.000,00		750.000,00							



--- NoRevolventes			1.000.000,00				
CREDITOS INDIRECTOS							
- CartasFianzaOtorgadas	59.289,10	59.289,10	59.289,10	59.289,10	59.289,10	59.289,10	59.289,10
LINEA NO UTIL. Y CRED. NO DESEMB.							
- LinCredPréstamos	45.000,00				450.000,00	350.000,00	
GARANTIAS							
- GARANTIAS RECIBIDAS			3.000.000,00	4.609.840,83	7.281.934,11	6.557.596,29	
-- 1eraHipotecasInmuebles					654.052,47	671.399,46	
-- GtiasNoPref(AvalyFianza)			3.000.000,00	4.609.840,83	6.627.881,64	5.886.196,83	

Reportado por : INTERBANK

Última fecha reportada por la SBS : 29/02/2024

Operación	NOV 2023 (SBS: OCT2023)		DIC 2023 (SBS: NOV2023)		ENE 2024 (SBS: DIC2023)		FEB 2024 (SBS: ENE2024)		MAR 2024 (SBS: FEB2024)		ABR 2024 (SBS: FEB2024)	
	Monto *	Dias V.	Monto *	Dias V.	Monto *	Dias V.	Monto *	Dias V.	Monto *	Dias V.	Monto *	Dias V.
Calificación (2)	NOR		NOR		NOR		NOR		NOR		NOR	
RESUMEN												
- Total Deuda	1.510.136,17		1.300.301,28		2.010.250,60		1.772.800,73		1.540.075,55		1.540.075,55	
- Garantías	1.552.367,00		1.339.181,00		2.045.750,00		1.804.890,00		1.568.724,00		1.568.724,00	
CREDITOS DIRECTOS												
- CREDITOS VIGENTES	1.510.136,17		1.300.301,28		2.010.250,60		1.772.800,73		1.540.075,55		1.540.075,55	
-- GranE:Préstamos	1.467.904,63		1.261.420,32		1.974.750,00		1.740.710,52		1.511.426,04		1.511.426,04	
--- Revolventes	1.053.000,00		1.053.000,00		1.053.000,00		1.046.200,00		1.046.200,00		1.046.200,00	
--- NoRevolventes	414.904,63		208.420,32		921.750,00		694.510,52		465.226,04		465.226,04	
-- GranE:ArrendamientoFinanc	42.231,54		38.880,96		35.500,60		32.090,21		28.649,51		28.649,51	
GARANTIAS												
- GARANTIAS RECIBIDAS	1.552.367,71		1.339.182,24		2.045.751,20		1.804.890,94		1.568.725,06		1.568.725,06	
-- OtrasGarantias	42.231,54		38.880,96		35.500,60		32.090,21		28.649,51		28.649,51	
-- GtiasNoPref(AvalyFianza)	1.510.136,17		1.300.301,28		2.010.250,60		1.772.800,73		1.540.075,55		1.540.075,55	

Última fecha reportada por la SBS : 29/02/2024

Operación	MAY 2023 (SBS: ABR2023)		JUN 2023 (SBS: MAY2023)		JUL 2023 (SBS: JUN2023)		AGO 2023 (SBS: JUL2023)		SET 2023 (SBS: AGO2023)		OCT 2023 (SBS: SET2023)	
	Monto *	Dias V.	Monto *	Dias V.	Monto *	Dias V.	Monto *	Dias V.	Monto *	Dias V.	Monto *	Dias V.
Calificación (2)	NOR		NOR		NOR		NOR		NOR		NOR	
RESUMEN												
- Total Deuda	719.843,20		1.229.776,96		1.068.786,10		1.427.174,93		1.941.818,30		1.611.241,75	
- Garantías	781.567,00		1.288.322,00		1.124.127,00		1.479.281,00		1.990.662,00		1.656.793,00	
CREDITOS DIRECTOS												
- CREDITOS VIGENTES	685.094,33		1.229.776,96		1.068.786,10		1.427.174,93		1.941.818,30		1.611.241,75	
-- GranE:Préstamos	623.370,00		1.171.230,00		1.013.444,75		1.375.067,67		1.892.973,87		1.565.689,14	
--- Revolventes	623.370,00		623.130,00		600.450,00		1.098.450,00		931.880,09		946.218,22	
--- NoRevolventes			548.100,00		412.994,75		276.617,67		961.093,78		619.470,92	
-- GranE:ArrendamientoFinanc	61.724,33		58.546,96		55.341,35		52.107,26		48.844,43		45.552,61	
CREDITOS INDIRECTOS												
- CartasFianzaOtorgadas	34.748,87											
GARANTIAS												
- GARANTIAS RECIBIDAS	781.567,53		1.288.323,92		1.124.127,45		1.479.282,19		1.990.662,73		1.656.794,36	
-- OtrasGarantias	61.724,33		58.546,96		55.341,35		52.107,26		48.844,43		45.552,61	
-- GtiasNoPref(AvalyFianza)	719.843,20		1.229.776,96		1.068.786,10		1.427.174,93		1.941.818,30		1.611.241,75	

Reportado por : SCOTIABANK

Última fecha reportada por la SBS : 29/02/2024

Operación	NOV 2023 (SBS: OCT2023)		DIC 2023 (SBS: NOV2023)		ENE 2024 (SBS: DIC2023)		FEB 2024 (SBS: ENE2024)		MAR 2024 (SBS: FEB2024)		ABR 2024 (SBS: FEB2024)	
	Monto *	Dias V.	Monto *	Dias V.	Monto *	Dias V.	Monto *	Dias V.	Monto *	Dias V.	Monto *	Dias V.
Calificación (2)	NOR		NOR		NOR		NOR		NOR		NOR	
RESUMEN												
- Total Deuda	448.371,39		819.128,56		934.873,34		535.753,53		532.140,56		532.140,56	
- Linea No Utilizada	1.218.000,00		443.718,61		720.593,83		593,83		593,83		593,83	
- Garantías	1.994.188,00		2.179.843,00		1.958.064,00		2.065.992,00		2.060.051,00		2.060.051,00	
CREDITOS DIRECTOS												
- CREDITOS VIGENTES	448.371,39		819.128,56		934.873,34		535.753,53		532.140,56		532.140,56	



-- GranE: Descuentos		276.281,39	395.569,17			
--- Otros		276.281,39	395.569,17			
-- GranE: Préstamos	400.000,00	498.000,00	498.000,00	498.000,00	498.000,00	498.000,00
--- NoRevolventes	400.000,00	498.000,00	498.000,00	498.000,00	498.000,00	498.000,00
-- GranE: ArrendamientoFinanc	48.371,39	44.847,17	41.304,17	37.753,53	34.140,56	34.140,56
LINEA NO UTIL. Y CRED. NO DESEMB.						
- LinCredDescuentos	720.000,00	443.718,61	720.593,83	593,83	593,83	593,83
- LinCredPréstamos	498.000,00					
GARANTIAS						
- GARANTIAS RECIBIDAS	1.994.188,80	2.179.844,40	1.958.065,19	2.065.992,94	2.060.051,97	2.060.051,97
-- 1eraHipotecasInmuebles	448.371,39	650.040,99	655.040,78	535.753,53	532.140,56	532.140,56
-- 1eraGEquipoTransporte	143.251,41	143.251,41	143.251,41	143.251,41	143.251,41	143.251,41
-- OtrasGtiasNoPref	800.000,00	800.000,00	800.000,00	1.018.000,00	1.018.000,00	1.018.000,00
-- GtiasNoPref(AvalyFianza)	602.566,00	586.552,00	359.773,00	368.988,00	366.660,00	366.660,00

Última fecha reportada por la SBS : 29/02/2024

Operación	MAY 2023 (SBS: ABR2023)		JUN 2023 (SBS: MAY2023)		JUL 2023 (SBS: JUN2023)		AGO 2023 (SBS: JUL2023)		SET 2023 (SBS: AGO2023)		OCT 2023 (SBS: SET2023)	
	Monto *	Dias V.	Monto *	Dias V.	Monto *	Dias V.	Monto *	Dias V.	Monto *	Dias V.	Monto *	Dias V.
Calificación (2)	NOR		NOR		NOR		NOR		NOR		NOR	
RESUMEN												
- Total Deuda	1.139.213,76		1.255.575,23		959.995,37		1.227.839,10		953.233,75		1.169.336,05	
- Linea No Utilizada	547.408,33		427.761,04		720.000,00		448.782,41		720.000,00		500.475,40	
- Garantías	1.919.145,00		1.920.545,00		1.920.457,00		1.923.453,00		1.936.798,00		1.951.181,00	
CREDITOS DIRECTOS												
- CRÉDITOS VIGENTES	1.139.213,76		1.255.575,23		959.995,37		1.227.839,10		953.233,75		1.169.336,05	
-- GranE: Descuentos							271.217,59				219.524,60	
--- Otros							271.217,59				219.524,60	
-- GranE: Préstamos					898.000,00		898.000,00		898.000,00		898.000,00	
--- NoRevolventes					898.000,00		898.000,00		898.000,00		898.000,00	
-- GranE: ArrendamientoFinanc					61.995,37		58.621,51		55.233,75		51.811,45	
-- MedE: Descuentos	172.591,67		292.238,96									
--- Otros	172.591,67		292.238,96									
-- MedE: Préstamos	898.000,00		898.000,00									
--- NoRevolventes	898.000,00		898.000,00									
-- MedE: ArrendamientoFinanc	68.622,09		65.336,27									
LINEA NO UTIL. Y CRED. NO DESEMB.												
- LinCredDescuentos	547.408,33		427.761,04		720.000,00		448.782,41		720.000,00		500.475,40	
GARANTIAS												
- GARANTIAS RECIBIDAS	1.919.145,84		1.920.545,46		1.920.457,80		1.923.454,17		1.936.798,97		1.951.181,56	
-- 1eraHipotecasInmuebles	615.539,43		620.431,05		625.290,39		630.226,76		635.132,56		640.009,15	
-- 1eraGEquipoTransporte	143.251,41		143.251,41		143.251,41		143.251,41		143.251,41		143.251,41	
-- OtrasGtiasNoPref	800.000,00		800.000,00		800.000,00		800.000,00		800.000,00		800.000,00	
-- GtiasNoPref(AvalyFianza)	360.355,00		356.863,00		351.916,00		349.976,00		358.415,00		367.921,00	

Reportado por : BANCO PICHINCHA

Última fecha reportada por la SBS : 29/02/2024

Operación	NOV 2023 (SBS: OCT2023)		DIC 2023 (SBS: NOV2023)		ENE 2024 (SBS: DIC2023)		FEB 2024 (SBS: ENE2024)		MAR 2024 (SBS: FEB2024)		ABR 2024 (SBS: FEB2024)	
	Monto *	Dias V.	Monto *	Dias V.	Monto *	Dias V.	Monto *	Dias V.	Monto *	Dias V.	Monto *	Dias V.
Calificación (2)	NOR		NOR		NOR		NOR		NOR		NOR	
RESUMEN												
- Total Deuda	613.073,45		613.073,45		389.073,45		269.073,45		269.073,45		269.073,45	
- Linea No Utilizada	225.481,50											
- Garantías	11,00		11,00		11,00		11,00		11,00		11,00	
CREDITOS DIRECTOS												
- CRÉDITOS VIGENTES	344.000,00		344.000,00		120.000,00							
-- GranE: OtrosCréditos	344.000,00		344.000,00		120.000,00							
CREDITOS INDIRECTOS												
- CartasFianzaOtorgadas	269.073,45		269.073,45		269.073,45		269.073,45		269.073,45		269.073,45	
LINEA NO UTIL. Y CRED. NO DESEMB.												
- LinCredPréstamos	113.302,75											
- LinCredAvalessFianzas	112.178,75											
GARANTIAS												
- GARANTIAS RECIBIDAS	11,52		11,22		11,13		11,40		11,34		11,34	



-- GtiasNoPref(AvalyFianza)	11,52	11,22	11,13	11,40	11,34	11,34
-----------------------------	-------	-------	-------	-------	-------	-------

Última fecha reportada por la SBS : 29/02/2024

Operación	MAY 2023 (SBS: ABR2023)		JUN 2023 (SBS: MAY2023)		JUL 2023 (SBS: JUN2023)		AGO 2023 (SBS: JUL2023)		SET 2023 (SBS: AGO2023)		OCT 2023 (SBS: SET2023)	
	Monto *	Dias V.	Monto *	Dias V.	Monto *	Dias V.	Monto *	Dias V.	Monto *	Dias V.	Monto *	Dias V.
Calificación (2)	NOR		NOR		NOR		NOR		NOR		NOR	
RESUMEN												
- Total Deuda	717.073,45	3	709.073,45		706.773,45		706.773,45		711.773,45		710.773,45	
- Línea No Utilizada	102.136,50		100.499,21		93.503,86		93.357,29		99.988,88		126.672,17	
- Garantías	11,00		11,00		10,00		10,00		11,00		11,00	
CREDITOS DIRECTOS												
- CRÉDITOS VIGENTES	448.000,00	3	440.000,00		437.700,00		437.700,00		442.700,00		441.700,00	
-- GranE:OtrosCréditos			440.000,00		437.700,00		437.700,00		442.700,00		441.700,00	
-- MedE:OtrosCréditos	448.000,00	3										
CREDITOS INDIRECTOS												
- CartasFianzaOtorgadas	269.073,45		269.073,45		269.073,45		269.073,45		269.073,45		269.073,45	
LINEA NO UTIL. Y CRED. NO DESEMB.												
- LinCredPréstamos			1.599,56								15.315,38	
- LinCredAvalasFianzas	102.136,50		98.899,65		93.503,86		93.357,29		99.988,88		111.356,79	
GARANTIAS												
- GARANTIAS RECIBIDAS	11,16		11,04		10,89		10,83		11,10		11,37	
-- GtiasNoPref(AvalyFianza)	11,16		11,04		10,89		10,83		11,10		11,37	

Reportado por : BCP

Última fecha reportada por la SBS : 29/02/2024

Operación	NOV 2023 (SBS: OCT2023)		DIC 2023 (SBS: NOV2023)		ENE 2024 (SBS: DIC2023)		FEB 2024 (SBS: ENE2024)		MAR 2024 (SBS: FEB2024)		ABR 2024 (SBS: FEB2024)	
	Monto *	Dias V.	Monto *	Dias V.	Monto *	Dias V.	Monto *	Dias V.	Monto *	Dias V.	Monto *	Dias V.
Calificación (2)	NOR		NOR		SCAL		NOR		SCAL		SCAL	
RESUMEN												
- Total Deuda	58.647,91		58.647,91				1,75					
- Garantías	787.399,00		787.398,00		728.751,00		728.751,00		728.751,00		728.751,00	
CREDITOS DIRECTOS												
- CRÉDITOS VIGENTES	58.647,91		58.647,91				1,75					
-- GranE:SobregirosCC							1,75					
-- GranE:Préstamos	58.647,91		58.647,91									
--- NoRevolventes	58.647,91		58.647,91									
GARANTIAS												
- GARANTIAS RECIBIDAS	787.400,82		787.399,82		728.751,91		728.751,91		728.751,91		728.751,91	
-- 1eraHipotecasInmuebles	728.751,91		728.751,91									
-- Gob. Nacional Reactiva Perú	1,00											
-- OtrasGtiasNoPref					728.751,91		728.751,91		728.751,91		728.751,91	
-- GtiasNoPref(AvalyFianza)	58.647,91		58.647,91									

Última fecha reportada por la SBS : 29/02/2024

Operación	MAY 2023 (SBS: ABR2023)		JUN 2023 (SBS: MAY2023)		JUL 2023 (SBS: JUN2023)		AGO 2023 (SBS: JUL2023)		SET 2023 (SBS: AGO2023)		OCT 2023 (SBS: SET2023)	
	Monto *	Dias V.	Monto *	Dias V.	Monto *	Dias V.	Monto *	Dias V.	Monto *	Dias V.	Monto *	Dias V.
Calificación (2)	NOR		NOR		NOR		NOR		NOR		NOR	
RESUMEN												
- Total Deuda	658.432,77		514.910,42		480.226,23		334.280,70		243.062,75		208.203,13	
- Garantías	633.378,00		494.014,00		463.492,00		321.717,00		234.675,00		203.999,00	
CREDITOS DIRECTOS												
- CRÉDITOS VIGENTES	658.432,77		514.910,42		480.226,23		334.280,70		243.062,75		208.203,13	
-- GranE:Préstamos							334.280,70		243.062,75		208.203,13	
--- NoRevolventes							334.280,70		243.062,75		208.203,13	
-- MedE:Préstamos	658.432,77		514.910,42		480.226,23							
--- NoRevolventes	658.432,77		514.910,42		480.226,23							
GARANTIAS												
- GARANTIAS RECIBIDAS	633.379,64		494.014,71		463.492,62		321.717,51		234.676,43		203.999,97	
-- Gob. Nacional Reactiva Perú	183.722,94		153.235,20		122.713,11		92.130,06		61.499,66		30.823,20	
-- GtiasNoPref(AvalyFianza)	449.656,70		340.779,51		340.779,51		229.587,45		173.176,77		173.176,77	
- PROGRAMA REACTIVA PERU	208.776,07		174.130,91		139.446,72		104.693,25		69.885,98		35.026,36	



Reportado por : BIF

Última fecha reportada por la SBS : 29/02/2024

Operación	NOV 2023 (SBS: OCT2023)		DIC 2023 (SBS: NOV2023)		ENE 2024 (SBS: DIC2023)		FEB 2024 (SBS: ENE2024)		MAR 2024 (SBS: FEB2024)		ABR 2024 (SBS: FEB2024)	
	Monto *	Dias V.	Monto *	Dias V.	Monto *	Dias V.	Monto *	Dias V.	Monto *	Dias V.	Monto *	Dias V.
Calificación (2)	NOR		NOR		SCAL		SCAL		SCAL		SCAL	
RESUMEN												
- Total Deuda	1.144.385,71		665.891,51									
- Garantías	383.800,00		373.600,00		370.900,00		380.400,00		378.000,00		378.000,00	
CREDITOS DIRECTOS												
- CRÉDITOS VIGENTES	1.144.385,71		665.891,51									
-- GranE:Préstamos	1.144.385,71		665.891,51									
--- Revolventes	552.900,00		368.600,00									
--- NoRevolventes	591.485,71		297.291,51									
GARANTIAS												
- GARANTIAS RECIBIDAS	383.800,00		373.600,00		370.900,00		380.400,00		378.000,00		378.000,00	
-- GtiasNoPref(AvalyFianza)	383.800,00		373.600,00		370.900,00		380.400,00		378.000,00		378.000,00	

Última fecha reportada por la SBS : 29/02/2024

Operación	MAY 2023 (SBS: ABR2023)		JUN 2023 (SBS: MAY2023)		JUL 2023 (SBS: JUN2023)		AGO 2023 (SBS: JUL2023)		SET 2023 (SBS: AGO2023)		OCT 2023 (SBS: SET2023)	
	Monto *	Dias V.	Monto *	Dias V.	Monto *	Dias V.	Monto *	Dias V.	Monto *	Dias V.	Monto *	Dias V.
Calificación (2)	NOR		NOR		NOR		NOR		NOR		NOR	
RESUMEN												
- Total Deuda	380.000,00		380.000,00		363.000,00		363.000,00		363.000,00		1.435.900,00	
- Garantías	371.500,00		367.900,00		362.800,00		360.800,00		369.500,00		379.300,00	
CREDITOS DIRECTOS												
- CRÉDITOS VIGENTES	380.000,00		380.000,00		363.000,00		363.000,00		363.000,00		1.435.900,00	
-- GranE:Préstamos	380.000,00		380.000,00		363.000,00		363.000,00		363.000,00		1.435.900,00	
--- Revolventes	380.000,00		380.000,00		363.000,00		363.000,00		363.000,00		552.900,00	
--- NoRevolventes											883.000,00	
GARANTIAS												
- GARANTIAS RECIBIDAS	371.500,00		367.900,00		362.800,00		360.800,00		369.500,00		379.300,00	
-- GtiasNoPref(AvalyFianza)	371.500,00		367.900,00		362.800,00		360.800,00		369.500,00		379.300,00	

Rectificaciones SBS

Entidad	Periodo SBS	Cuenta	Concepto Rectificación	Dice	Debe Decir
---------	-------------	--------	------------------------	------	------------

Aval/Codeudor

Montos expresados en unidades de soles*

Es Avalista de:			Información reportada por la SBS al 31/01/2024		
Tipo Doc	Nro Documento	Nombre/Razón Social	Act	Pre	12m
RUC	20603200587	CONSORCIO GURKAS SAC	●	●	●
Institución SBS		Calif. (2)	Saldo *		
BANCO INTERNACIONAL DEL PERÚ		NOR	970.100,00		
SCOTIABANK PERU S A A		NOR	228.240,00		

Montos expresados en unidades de soles*

Quiénes lo Avalan:			Información reportada por la SBS al 31/01/2024		
Tipo Doc	Nro Documento	Nombre/Razón Social	Act	Pre	12m
DNI	25628739	CUADROS LARRAIN CARMEN ROSA	●	●	●



Institución SBS		Calif. (2)	Saldo *
BANCO INTERNACIONAL DEL PERÚ		NOR	1.772.800,73
BANCO BBVA PERÚ		NOR	3.294.817,92
DNI	42949566	CARREÑO MENDIOLA JUAN PABLO	● ● ●
Institución SBS		Calif. (2)	Saldo *
SCOTIABANK PERU S A A		NOR	368.988,00
BANCO BBVA PERÚ		NOR	3.294.817,92
BANCO PICHINCHA		NOR	3,80
BANCO INTERNACIONAL DEL PERÚ		NOR	1.772.800,73
DNI	43720439	CARREÑO CUADROS JUAN PABLO	● ● ●
Institución SBS		Calif. (2)	Saldo *
BANCO BBVA PERÚ		NOR	3.294.817,92
RUC	20603200587	CONSORCIO GURKAS SAC	● ● ●
Institución SBS		Calif. (2)	Saldo *
BANCO PICHINCHA		NOR	3,80

Montos expresados en unidades de soles*

Es Avalista de:			Información Reportada por Entidades de Microfinanzas / Otros Créditos		
Tipo Doc	Nro Documento	Nombre/Razón Social	Act	Pre	12m

Montos expresados en unidades de soles*

Quiénes lo Avalan:			Información Reportada por Entidades de Microfinanzas / Otros Créditos		
Tipo Doc	Nro Documento	Nombre/Razón Social	Act	Pre	12m

Documentos Protestados como Deudor/Aceptante

Montos expresados en unidades*

Reportado por la Cámara de Comercio de Lima (CCL)

Documentos Protestados sin Regularizar			
	# Doc	Monto (S/) *	Max Días Venc.
Total:	0	0,00	

Tipo de Cambio 3.718

Nro. Secuencia	Tip. ** Reg.	Acreedor/Girador	Tipo Doc.	Moneda	Monto *	Monto * (S/)	Boletín	F. Protesto	F. Venc	Días Venc.
----------------	--------------	------------------	-----------	--------	---------	--------------	---------	-------------	---------	------------

**PR: Protestos, CJ: Cobranza Judicial, MO: Moras, PP: Procesos Penales

Montos expresados en unidades*

Reportado por la Cámara de Comercio de Lima (CCL)

Documentos Protestados Regularizados			
	# Doc	Monto (S/) *	
Total:	0	0,00	

Nro. Secuencia	Tip. ** Reg.	Acreedor/Girador	Tipo Doc.	Moneda	Monto *	Monto * (S/)	Boletín	F. Protesto	F. Venc.	F. Reg
----------------	--------------	------------------	-----------	--------	---------	--------------	---------	-------------	----------	--------

**PR: Protestos, CJ: Cobranza Judicial, MO: Moras, PP: Procesos Penales

Detalle de Vencidos

Deuda Laboral

Montos expresados en unidades de soles*

	# Doc	Monto (S/) *	Max Días Venc.
Total:	7	12.054,46	191

Se muestran los 10 primeros documentos ordenados por Periodo de Devengue, del más reciente al más antiguo

Nombre del Acreedor de la Obligación	Periodo	Deuda AFP *	Deuda Fondo *	Tipo de Deuda	Situación de Cobranza
PROFUTURO AFP	12/2023	364,69	1.379,41	Cierta-Declaracion sin pago	Administrativa
PROFUTURO AFP	11/2023	234,50	933,81	Cierta-Declaracion sin pago	Administrativa
PROFUTURO AFP	10/2023	254,57	913,02	Cierta-Declaracion sin pago	Administrativa
AFP HABITAT S.A.	10/2023	288,69	1.307,96	Cierta-Declaracion sin pago	Administrativa
AFP INTEGRAL S A	10/2023	585,12	2.080,24	Cierta-Declaracion sin pago	Administrativa
PROFUTURO AFP	09/2023	268,81	1.029,90	Cierta-Declaracion sin pago	Administrativa
AFP HABITAT S.A.	09/2023	418,56	1.995,18	Cierta-Declaracion sin pago	Administrativa

Comercio Exterior

Montos expresados en unidades de dólares

Muestra información reportada por la SUNAT desde el 07/02/2011

Resumen por Ejercicio

Ejercicio	Actividad	Número de Operaciones	Importe USD *	N° Países	3 países con mayor número de operaciones

Resumen por Meses

Actividad	Ejercicio	Mes	Número de Operaciones	Importe USD *	N° Países	3 países con mayor número de operaciones

PUBLICACIÓN DIARIO "EL PERUANO"

Reporte Otros Créditos

Institución	NOV 2023		DIC 2023		ENE 2024		FEB 2024		MAR 2024		ABR 2024	
	Monto *	Días V.	Monto *	Días V.	Monto *	Días V.	Monto *	Días V.	Monto *	Días V.	Monto *	Días V.

Institución	MAY 2023		JUN 2023		JUL 2023		AGO 2023		SET 2023		OCT 2023	
	Monto *	Días V.	Monto *	Días V.	Monto *	Días V.	Monto *	Días V.	Monto *	Días V.	Monto *	Días V.

Reporte Otros Créditos por entidades

Sin Información