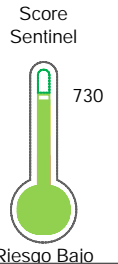


El reporte contiene solo los títulos seleccionados

- | | | | | | |
|---|---|--|---|---|---|
| <input checked="" type="checkbox"/> Información General | <input checked="" type="checkbox"/> Consulta Rápida | <input checked="" type="checkbox"/> Principales Acreedores | <input checked="" type="checkbox"/> Detalle Variación | <input checked="" type="checkbox"/> Posición Histórica | <input checked="" type="checkbox"/> Gráficos |
| <input checked="" type="checkbox"/> Rep. Vencidos | <input checked="" type="checkbox"/> Rep. SBS/Microf. | <input checked="" type="checkbox"/> SBS/Microf. Entidades | <input checked="" type="checkbox"/> Rectificaciones SBS | <input checked="" type="checkbox"/> Avalados/Avalistas | <input checked="" type="checkbox"/> Hechos de Importancia |
| <input checked="" type="checkbox"/> Documentos CCL | <input checked="" type="checkbox"/> Detalle de Vencidos | <input checked="" type="checkbox"/> Comercio Exterior | <input checked="" type="checkbox"/> Otros Créditos | <input checked="" type="checkbox"/> Otros Créd. Entidades | <input checked="" type="checkbox"/> Otros Rep. Negativos |

RUC 20545868505 - APPLUS NORCONTROL PERU S.A.C.

Fecha Proceso	Tipo Doc.	N. Doc.	Nota	Deuda Total *	Var.	Actual	Previo	12m
23/05/2022	RUC	20545868505	0.000	2.172.957,06				



Riesgo Bajo

* La persona consultada cuenta con los siguientes créditos e indicadores.

Línea de Crédito

Sentinel Sabio

Bancarizado: SI

Recomendación de Sentinel Sabio

Evaluación Crediticia



APROBAR
Producto Genérico

Detalle:

- Cumple con todas las reglas de evaluación

Cuota Estimada Mensual

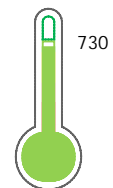
S/ 97249,



Score Sentinel

Nivel de Riesgo

Riesgo Bajo



Recomendación:

En este nivel de riesgo, 10 de 100
empresas podrían caer en incumplimiento
en los próximos 12 meses

Información General

Datos Principales

09/06/2022: Última actualización de información reportada por SUNAT

Razón Social:	APPLUS NORCONTROL PERU S.A.C.		
Nombre Comercial:	-		
Tipo de Contribuyente:	SOCIEDAD ANONIMA CERRADA		
Estado de Contribuyente:	ACTIVO	Condición del Contribuyente:	HABIDO
Inicio de Actividades:	29/11/2011		
Tamaño contribuyente:	PRINCIPAL	Dependencia:	INTENDENCIA LIMA PRICO
Actividad Económica Principal	ACTIV.DE ARQUITECTURA E INGENIERIA		
Actividad Económica Secundaria 1	ACTIV.DE ASESORAMIENTO EMPRES	Actividad Económica Secundaria 2	-
Fecha Inscripción RRPP:	18/11/2011	Número de Partida Registral:	-
Folio:	-	Asiento:	-

Agente de retención

Direcciones Registradas

Dirección	Fuente
AVENIDA EL DERBY NRO 254 INT 901 URBANIZACION EL DERBY DE MONTEERRICO SANTIAGO DE SURCO - LIMA - LIMA	SUNAT - DOMICILIO FISCAL

Representantes Legales

Nro Documento	Nombre de Representante	Act	Pre	12m	Fecha desde que ocupa Cargo	Cargo
09670483	AZUMA HIRAHOKA JUAN CARLOS				21/09/2021	GERENTE GENERAL

Empresas Relacionadas a:

AZUMA HIRAHOKA JUAN CARLOS

Ruc	Razón Social	Semáforos			Fecha desde que ocupa Cargo	Cargo	Estado
		Act	Pre	12m			
20522746721	NORCONTROL CHILE S.A. SUCURSAL PERU				05/11/2021	APODERADO	ACTIVO
20557221884	TUV RHEINLAND COLOMBIA SAS SUCURSAL DEL PERU				12/09/2016	APODERADO	SUSPENSION TEMPORAL
20565448871	CONSORCIO SUPERVISOR DEL SUR				20/03/2015	APODERADO	ACTIVO
20601054826	INGELOG CONSULTORES DE INGENIERIA Y SISTEMAS S.A. - SUCURSAL				05/11/2021	APODERADO	ACTIVO
20603228287	CONSORCIO APPLUS TEIGA				04/11/2021	APODERADO	ACTIVO

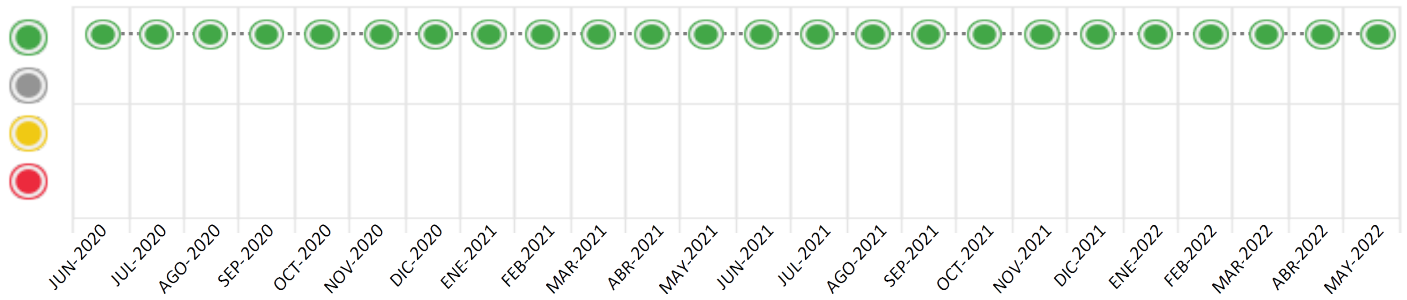
Consulta Rápida





Documento de identidad consultado

Fecha Proceso	Tipo Doc.	N. Doc.	Nombre o Raz. Social	Nota	Deuda Total *	Var.	Actual	Previo	12m
23/05/2022	RUC	20545868505	APPLUS NORCONTROL PERU S.A.C.	0.000	2.172.957,06				

Montos expresados en unidades de soles*






Semáforos de los últimos 24 meses



Semáforo	Descripción
	No registra información de deudas
	Minimo Riesgo: Sin deudas vencidas
	Mediano Riesgo: Deudas con poco atraso*
	Alto Riesgo: Deudas con atraso significativo*

*Semáforo deuda menor: Deuda vencida menor S/ 100 personas naturales o menor S/ 500 personas jurídicas

Verde: $0 \leq \text{Sem.} < 0.001$
 Amarillo: $0.001 \leq \text{Sem.} < 2$
 Rojo: $2 < \text{Sem.} < 6$

Variación	Descripción
	Variación Negativa: La nueva información reportada ha incrementado tu riesgo crediticio
	Variación Positiva: La nueva información ha mejorado tu posición de riesgo
	Variación Porcentual Positiva: El monto total reportado por la SBS/Microfinanzas o número de instituciones financieras ha aumentado
	Variación Porcentual Negativa: El monto total reportado por la SBS/Microfinanzas o número de instituciones financieras ha disminuido
	Aproximadamente igual o igual

Detalle de la deuda SBS/Microfinanzas

Entidad	Deuda Anterior			Deuda a MAY 2022				Rect. (1)	Disc.
	NOV 2021	FEB 2022	ABR 2022	Fecha Inf.	Calif. (2)	Monto *	Días Venc.		
BCO SANTANDER PERU	1.493.995,45	1.866.444,54	1.985.189,86	30/04/2022	NOR	2.099.299,54			
BCP	75.820,67	73.045,59	72.721,51	30/04/2022	NOR	73.657,52			
TOTAL	1.569.816,12	1.939.490,13	2.057.911,37			2.172.957,06			

(1) Ver detalle en el cuadro de Rectificaciones SBS

(2) NOR: Normal, CPP: Con Problemas Potenciales, DEF: Deficiente, DUD: Dudoso, PER: Pérdida, SCAL: Sin Calificación

Detalle de la deuda de Otros Créditos

Entidad	Deuda Anterior			Deuda a MAY 2022				Disc.
	NOV 2021	FEB 2022	ABR 2022	Fecha Inf.	Calif. (2)	Monto	Días Venc.	
TOTAL								

(2) NOR: Normal, CPP: Con Problemas Potenciales, DEF: Deficiente, DUD: Dudoso, PER: Pérdida, SCAL: Sin Calificación

Detalle de vencidos

# Doc	Fuente - Acreedor	Monto *	Días Venc.
-------	-------------------	---------	------------

Utilización de Líneas de Crédito

Instituciones	**	Línea Aprobada	Línea No Utilizada	Línea Utilizada	% L. Ut.
TOTAL					0%

**Tipo de Crédito

Principales Acreedores

Montos expresados en unidades de soles*

Resumen de Deudas

Descripción de la Deuda	Monto *	Días
Deuda total SBS al 30/04/2022	2.172.957,06	
% Calificación normal	100.00	
Peor Calificación (2)	NOR	
Otros Créditos	0,00	****

Detalle de deuda SBS/Microfinanzas

Institución SBS	Calif. (2)	Saldo *	% Ven.	Días Venc.	Rect.(1)
BCO SANTANDER PERU	NOR	2.099.299,54	0.00		
BCP	NOR	73.657,52	0.00		
Deuda Total SBS/MicroFinanzas		2.172.957,06	0		

Detalle de Riesgos SBS/Microfinanzas

Concepto	Saldo *
Deuda Directa	783,00
Deuda Indirecta	2.172.174,06
Deuda Castigada	0,00
Deuda Total SBS/MicroFinanzas	2.172.957,06
Línea Tarj. Cred. No utilizada	0,00
Total Riesgo SBS/MicroFinanzas	2.172.957,06

Detalle de deuda Otros Créditos

Empresa	Calif. (2)	Saldo *	% Ven.	Días Venc.	Disc.
Deuda Total Otros Créditos		0,00	0		

Detalle de vencidos

# Doc	Fuente - Acreedor	Monto *	Días Venc.
-------	-------------------	---------	------------

Detalle Variación

Montos expresados en unidades de soles*

Resumen de la variación

Descripción de la deuda	25/04/2022	23/05/2022	Variación
Score	0.000	0.000	0.000
Nro. Entidades SBS/Microf.	2	2	0
Riesgo Total SBS/Microf. *	2.057.911,37	2.172.957,06	
Deuda Directa	2.432,00	783,00	-1.649,00
Deuda Indirecta	2.055.479,37	2.172.174,06	116.694,69
Deuda Castigada	0,00	0,00	0,00

Variación del Riesgo Total SBS/Microf. *	Antes	23/05/2022	Variación
Último Mes	2.057.911,37	2.172.957,06	115.045,69
Último Trimestre	1.939.490,13	2.172.957,06	233.466,93
Último Semestre	1.569.816,12	2.172.957,06	603.140,94
Último Año	1.306.177,75	2.172.957,06	866.779,31

Calificación SBS/Microf.	25/04/2022	23/05/2022	Variación
% NOR (Normal)	100.00	100.00	
% CPP (Con Problemas Potenciales)	0.00	0.00	0.00
% DEF (Deficiente)	0.00	0.00	0.00
% DUD (Dudoso)	0.00	0.00	0.00
% PER (Pérdida)	0.00	0.00	0.00

Deuda vencida *	25/04/2022	23/05/2022	Variación
Total deuda vencida	0,00	0,00	0,00
Deuda por Otros Créditos *	25/04/2022	23/05/2022	Variación

Total deuda otros créditos	0,00	0,00	0,00
----------------------------	------	------	------

Detalle de la variación

Fuente - Acreedor *	25/04/2022	23/05/2022	Variación
---------------------	------------	------------	-----------

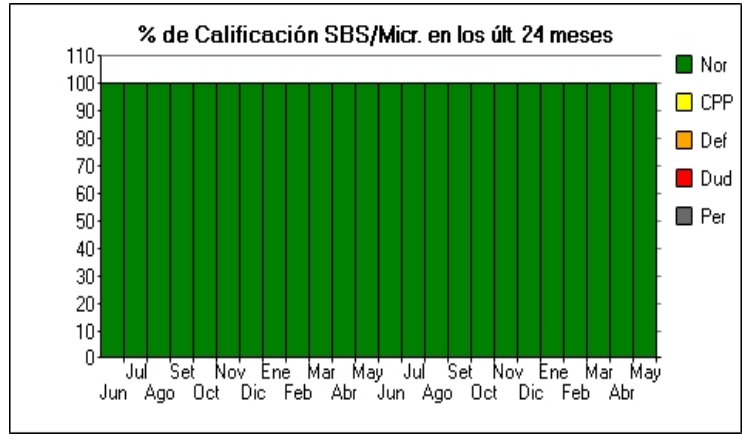
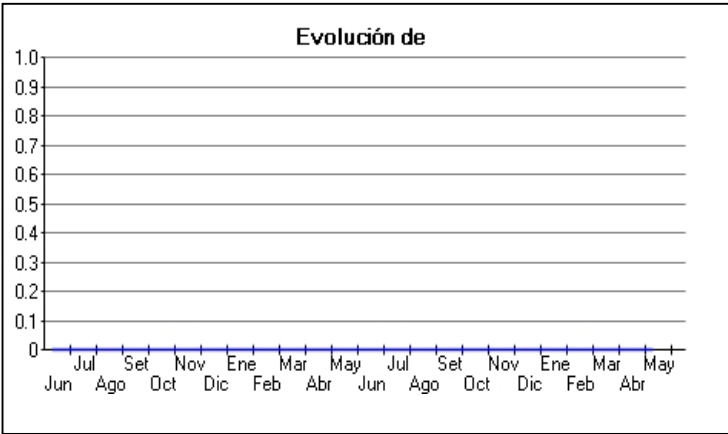
Posición Histórica

Montos expresados en unidades de soles*

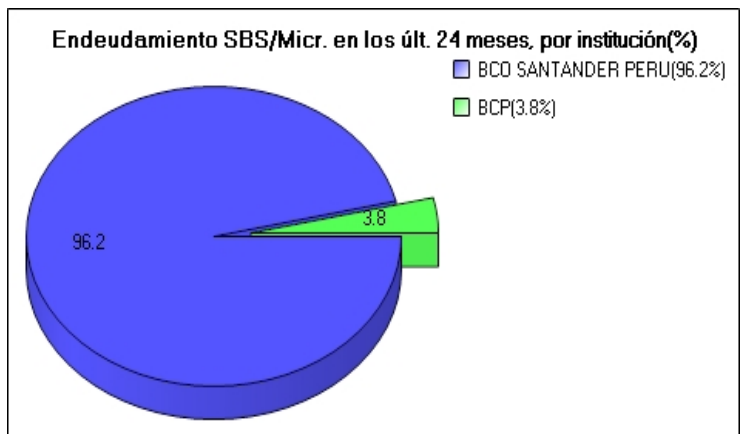
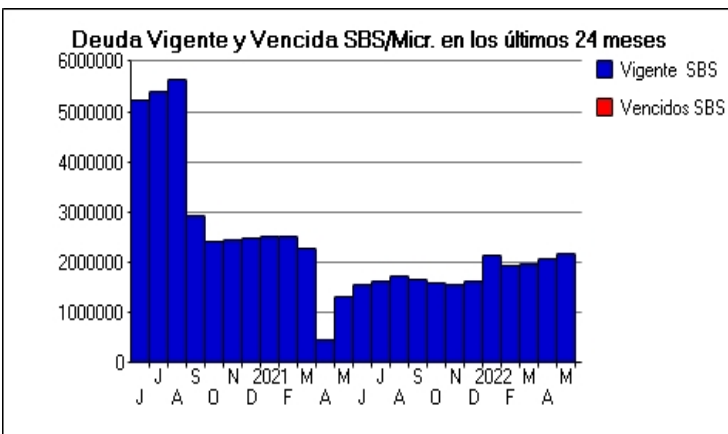
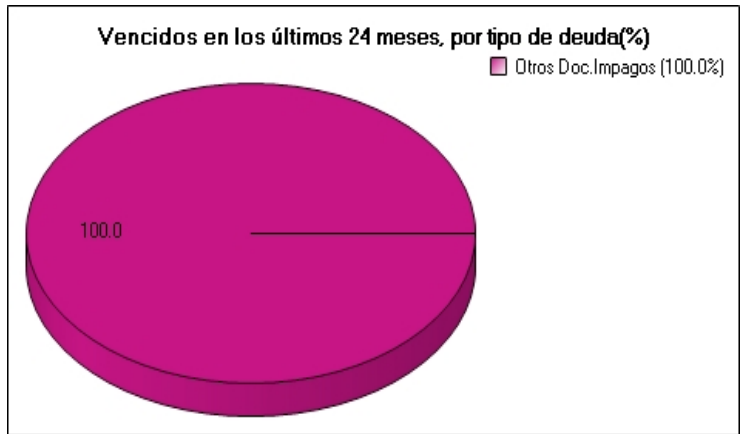
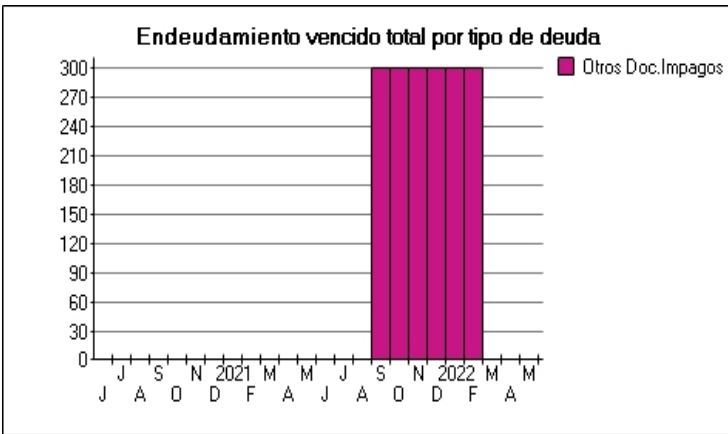
Fecha de Proceso	Sema. Actual	Sem. Riesgo	Var.	Superintendencia de Banca y Seguros (SBS/Microfinan.)				Otros Créditos	Otros Vencidos *				Ctas. Cerr./Anu.		Otros Repor. Negati.		
				# Enti.	Deuda Total *	% Cali. normal	Peor Califi.(2)		Deuda Vencida *	Protestos	Docs. Impagos	Deuda Tributaria	Deuda Laboral	Cta. Cte.		Tar. Créd.	
23/05/2022	●	0.000	⊗	2	2.172.957,06	100.00	NOR	0,00	0,00	0,00	0,00	0,00	0,00	0,00	0	0	0
25/04/2022	●	0.000	⊗	2	2.057.911,37	100.00	NOR	0,00	0,00	0,00	0,00	0,00	0,00	0,00	0	0	0
22/03/2022	●	0.000	⊗	2	1.988.455,73	100.00	NOR	0,00	0,00	0,00	0,00	0,00	0,00	0,00	0	0	0
04/03/2022	●	0.000	⊗	2	1.939.490,13	100.00	NOR	0,00	0,00	0,00	0,00	0,00	0,00	0,00	0	0	0
23/02/2022	●	0.000	⊗	2	1.939.490,13	100.00	NOR	0,00	0,00	0,00	300,90	0,00	0,00	0,00	0	0	0
24/01/2022	●	0.000	⊗	2	2.152.568,06	100.00	NOR	0,00	0,00	0,00	300,90	0,00	0,00	0,00	0	0	0
21/12/2022	●	0.000	⊗	2	1.633.235,28	100.00	NOR	0,00	0,00	0,00	300,90	0,00	0,00	0,00	0	0	0
23/11/2022	●	0.000	⊗	2	1.569.816,12	100.00	NOR	0,00	0,00	0,00	300,90	0,00	0,00	0,00	0	0	0
22/10/2022	●	0.000	⊗	2	1.579.880,61	100.00	NOR	0,00	0,00	0,00	300,90	0,00	0,00	0,00	0	0	0
23/09/2022	●	0.000	⊗	2	1.651.941,40	100.00	NOR	0,00	0,00	0,00	300,90	0,00	0,00	0,00	0	0	0
21/09/2022	●	0.000	⊗	2	1.724.377,16	100.00	NOR	0,00	0,00	0,00	300,90	0,00	0,00	0,00	0	0	0
23/08/2022	●	0.000	⊗	2	1.724.377,16	100.00	NOR	0,00	0,00	0,00	0,00	0,00	0,00	0,00	0	0	0
24/07/2022	●	0.000	⊗	2	1.644.385,96	100.00	NOR	0,00	0,00	0,00	0,00	0,00	0,00	0,00	0	0	0
23/06/2022	●	0.000	⊗	2	1.570.721,54	100.00	NOR	0,00	0,00	0,00	0,00	0,00	0,00	0,00	0	0	0
25/05/2022	●	0.000	▲	2	1.306.177,75	100.00	NOR	0,00	0,00	0,00	0,00	0,00	0,00	0,00	0	0	0
24/05/2022	●	0.016	⊗	2	1.306.177,75	100.00	NOR	0,00	0,00	0,00	0,00	0,00	22.073,00	0,00	0	0	0
17/05/2022	●	0.044	▼	2	474.384,74	100.00	NOR	0,00	0,00	0,00	0,00	0,00	22.073,00	0,00	0	0	0
23/04/2022	●	0.000	⊗	2	474.384,74	100.00	NOR	0,00	0,00	0,00	0,00	0,00	0,00	0,00	0	0	0
25/03/2022	●	0.000	⊗	2	2.263.792,23	100.00	NOR	0,00	0,00	0,00	0,00	0,00	0,00	0,00	0	0	0
26/02/2022	●	0.000	⊗	2	2.525.486,06	100.00	NOR	0,00	0,00	0,00	0,00	0,00	0,00	0,00	0	0	0
23/01/2022	●	0.000	⊗	2	2.518.668,62	100.00	NOR	0,00	0,00	0,00	0,00	0,00	0,00	0,00	0	0	0
22/12/2022	●	0.000	⊗	2	2.490.254,66	100.00	NOR	0,00	0,00	0,00	0,00	0,00	0,00	0,00	0	0	0
25/11/2022	●	0.000	⊗	2	2.440.467,10	100.00	NOR	0,00	0,00	0,00	0,00	0,00	0,00	0,00	0	0	0
24/10/2022	●	0.000	⊗	2	2.414.725,08	100.00	NOR	0,00	0,00	0,00	0,00	0,00	0,00	0,00	0	0	0
28/09/2022	●	0.000	⊗	2	2.928.731,83	100.00	NOR	0,00	0,00	0,00	0,00	0,00	0,00	0,00	0	0	0
24/08/2022	●	0.000	⊗	2	5.627.675,59	100.00	NOR	0,00	0,00	0,00	0,00	0,00	0,00	0,00	0	0	0
24/07/2022	●	0.000	⊗	2	5.402.447,04	100.00	NOR	0,00	0,00	0,00	0,00	0,00	0,00	0,00	0	0	0
23/06/2022	●	0.000	⊗	2	5.221.692,62	100.00	NOR	0,00	0,00	0,00	0,00	0,00	0,00	0,00	0	0	0

Gráficos

Montos expresados en unidades de soles*



NOR: Normal, CPP: Con Problemas Potenciales, DEF: Deficiente, DUD: Dudoso, PER: Pérdida, SCAL: Sin Calificación



Reporte de Vencidos

Montos expresados en unidades de soles*

Fuente - Acreedor	FEB 2022			MAR 2022			ABR 2022			MAY 2022		
	# Docs.	Monto *	Dias V.	# Docs.	Monto *	Dias V.	# Docs.	Monto *	Dias V.	# Docs.	Monto *	Dias V.
Documentos Impagos												
SENTINEL PERÚ S.A.	1	300,90	467		0,00	0		0,00			0,00	
Total	1	300,90	467	0			0			0		

Montos expresados en unidades de soles*

Fuente - Acreedor	OCT 2021			NOV 2021			DIC 2021			ENE 2022		
	# Docs.	Monto *	Dias V.	# Docs.	Monto *	Dias V.	# Docs.	Monto *	Dias V.	# Docs.	Monto *	Dias V.
Documentos Impagos												
SENTINEL PERÚ S.A.	1	300,90	347	1	300,90	377	1	300,90	40	1	300,90	43
Total	1	300,90	347	1	300,90	377	1	300,90	40	1	300,90	43

Montos expresados en unidades de soles*

Fuente - Acreedor	JUN 2021			JUL 2021			AGO 2021			SET 2021		
	# Docs.	Monto *	Dias V.	# Docs.	Monto *	Dias V.	# Docs.	Monto *	Dias V.	# Docs.	Monto *	Dias V.
Documentos Impagos												
SENTINEL PERÚ S.A.		0,00			0,00			0,00		1	300,90	31
Total	0			0			0			1	300,90	31

Reporte SBS/Microfinanzas

Montos expresados en unidades de soles*

Última fecha reportada por la SBS : 30/04/2022

ÚLTIMOS 6 MESES		DIC 2021 (SBS: NOV 2021)	ENE 2022 (SBS: DIC 2021)	FEB 2022 (SBS: ENE 2022)	MAR 2022 (SBS: FEB 2022)	ABR 2022 (SBS: MAR 2022)	MAY 2022 (SBS: ABR 2022)
% Porcentaje de Calificación	NOR (Normal)	100.00	100.00	100.00	100.00	100.00	100.00
	CPP (Con Problemas Pote.)	0.00	0.00	0.00	0.00	0.00	0.00
	DEF (Deficiente)	0.00	0.00	0.00	0.00	0.00	0.00
	DUD (Dudoso)	0.00	0.00	0.00	0.00	0.00	0.00
	PER (Pérdida)	0.00	0.00	0.00	0.00	0.00	0.00

Institución	DIC 2021 (SBS: NOV 2021)		ENE 2022 (SBS: DIC 2021)		FEB 2022 (SBS: ENE 2022)		MAR 2022 (SBS: FEB 2022)		ABR 2022 (SBS: MAR 2022)		MAY 2022 (SBS: ABR 2022)	
	Monto *	Dias V.	Monto *	Dias V.	Monto *	Dias V.	Monto *	Dias V.	Monto *	Dias V.	Monto *	Dias V.
BCO SANTANDER PERU	1.556.027,06		2.076.785,40		1.866.444,54		1.914.502,99		1.985.189,86		2.099.299,54	
BCP	77.208,22		75.782,66		73.045,59		73.952,74		72.721,51		73.657,52	
TOTAL	1.633.235,28		2.152.568,06		1.939.490,13		1.988.455,73		2.057.911,37		2.172.957,06	

Última fecha reportada por la SBS : 30/04/2022

Operación	DIC 2021 (SBS: NOV 2021)		ENE 2022 (SBS: DIC 2021)		FEB 2022 (SBS: ENE 2022)		MAR 2022 (SBS: FEB 2022)		ABR 2022 (SBS: MAR 2022)		MAY 2022 (SBS: ABR 2022)	
	Monto *	Dias V.	Monto *	Dias V.	Monto *	Dias V.	Monto *	Dias V.	Monto *	Dias V.	Monto *	Dias V.
RESUMEN												
- Total Deuda	1.633.235,28		2.152.568,06		1.939.490,13		1.988.455,73		2.057.911,37		2.172.957,06	
- Línea No Utilizada	2.359.993,56		2.316.236,08		2.232.743,10		2.179.635,90		2.145.613,14		2.226.731,18	
- Garantías	243.720,00		239.220,00		230.580,00		225.360,00		221.880,00		230.040,00	
CREDITOS DIRECTOS												
- CRÉDITOS VIGENTES							2.560,80		2.432,00		783,00	
-- GranE: Cred.Rev.LíneaTarj.Crédito							2.560,80		2.432,00		783,00	
CREDITOS INDIRECTOS												
- CartasFianzaOtorgadas	1.633.235,28		2.152.568,06		1.939.490,13		1.985.894,93		2.055.479,37		2.172.174,06	
LÍNEA NO UTIL. Y CRED. NO DESEMB.												
- LinCredEsqMultilínea	2.359.993,56		2.316.236,08		2.232.743,10		2.179.635,90		2.145.613,14		2.226.731,18	
GARANTIAS												
- GARANTIAS RECIBIDAS	243.720,00		239.220,00		230.580,00		225.360,00		221.880,00		230.040,00	

-- CartasFianzas	243.720,00	239.220,00	230.580,00	225.360,00	221.880,00	230.040,00
------------------	------------	------------	------------	------------	------------	------------

Montos expresados en unidades de soles*

Última fecha reportada por la SBS : 30/04/2022

6 MESES ANTERIORES		JUN 2021 (SBS: MAY 2021)	JUL 2021 (SBS: JUN 2021)	AGO 2021 (SBS: JUL 2021)	SET 2021 (SBS: AGO 2021)	OCT 2021 (SBS: SET 2021)	NOV 2021 (SBS: OCT 2021)
% Porcentaje de Calificación	NOR (Normal)	100.00	100.00	100.00	100.00	100.00	100.00
	CPP (Con Problemas Pote.)	0.00	0.00	0.00	0.00	0.00	0.00
	DEF (Deficiente)	0.00	0.00	0.00	0.00	0.00	0.00
	DUD (Dudoso)	0.00	0.00	0.00	0.00	0.00	0.00
	PER (Pérdida)	0.00	0.00	0.00	0.00	0.00	0.00

Institución	JUN 2021 (SBS: MAY 2021)		JUL 2021 (SBS: JUN 2021)		AGO 2021 (SBS: JUL 2021)		SET 2021 (SBS: AGO 2021)		OCT 2021 (SBS: SET 2021)		NOV 2021 (SBS: OCT 2021)	
	Monto *	Dias V.	Monto *	Dias V.	Monto *	Dias V.	Monto *	Dias V.	Monto *	Dias V.	Monto *	Dias V.
BCO SANTANDER PERU	1.498.151,14		1.570.554,26		1.646.831,11		1.573.546,82		1.496.183,58		1.493.995,45	
BCP	72.570,40		73.831,70		77.546,05		78.394,58		83.697,03		75.820,67	
TOTAL	1.570.721,54		1.644.385,96		1.724.377,16		1.651.941,40		1.579.880,61		1.569.816,12	

Última fecha reportada por la SBS : 30/04/2022

Operación	JUN 2021 (SBS: MAY 2021)		JUL 2021 (SBS: JUN 2021)		AGO 2021 (SBS: JUL 2021)		SET 2021 (SBS: AGO 2021)		OCT 2021 (SBS: SET 2021)		NOV 2021 (SBS: OCT 2021)	
	Monto *	Dias V.	Monto *	Dias V.	Monto *	Dias V.	Monto *	Dias V.	Monto *	Dias V.	Monto *	Dias V.
RESUMEN												
- Total Deuda	1.570.721,54		1.644.385,96		1.724.377,16		1.651.941,40		1.579.880,61		1.569.816,12	
- Línea No Utilizada	2.218.231,27		2.240.969,45		2.346.452,20		2.371.987,20		2.396.616,22		2.317.581,07	
- Garantías	229.080,00		231.480,00		242.400,00		245.040,00		248.040,00		239.340,00	
CREDITOS DIRECTOS												
- CREDITOS VIGENTES			501,00		756,00		768,20		5.120,28			
-- GranE: Cred.Rev.LíneaTarj. Crédito			501,00		756,00		768,20		5.120,28			
CREDITOS INDIRECTOS												
- CartasFianzaOtorgadas	1.570.721,54		1.643.884,96		1.723.621,16		1.651.173,20		1.574.760,33		1.569.816,12	
LÍNEA NO UTIL. Y CRED. NO DESEMB.												
- LinCredEsqMultilínea	2.218.231,27		2.240.969,45		2.346.452,20		2.371.987,20		2.396.616,22		2.317.581,07	
GARANTIAS												
- GARANTIAS RECIBIDAS	229.080,00		231.480,00		242.400,00		245.040,00		248.040,00		239.340,00	
-- CartasFianzas	229.080,00		231.480,00		242.400,00		245.040,00		248.040,00		239.340,00	

Reporte SBS/Microfinanzas por entidades

Reportado por : BCO SANTANDER PERU

Última fecha reportada por la SBS : 30/04/2022

Operación	DIC 2021 (SBS: NOV2021)		ENE 2022 (SBS: DIC2021)		FEB 2022 (SBS: ENE2022)		MAR 2022 (SBS: FEB2022)		ABR 2022 (SBS: MAR2022)		MAY 2022 (SBS: ABR2022)	
	Monto *	Dias V.	Monto *	Dias V.	Monto *	Dias V.	Monto *	Dias V.	Monto *	Dias V.	Monto *	Dias V.
Calificación (2)	NOR		NOR		NOR		NOR		NOR		NOR	
RESUMEN												
- Total Deuda	1.556.027,06		2.076.785,40		1.866.444,54		1.914.502,99		1.985.189,86		2.099.299,54	
CREDITOS INDIRECTOS												
- CartasFianzaOtorgadas	1.556.027,06		2.076.785,40		1.866.444,54		1.914.502,99		1.985.189,86		2.099.299,54	

Última fecha reportada por la SBS : 30/04/2022

Operación	JUN 2021 (SBS: MAY2021)		JUL 2021 (SBS: JUN2021)		AGO 2021 (SBS: JUL2021)		SET 2021 (SBS: AGO2021)		OCT 2021 (SBS: SET2021)		NOV 2021 (SBS: OCT2021)	
	Monto *	Dias V.	Monto *	Dias V.	Monto *	Dias V.	Monto *	Dias V.	Monto *	Dias V.	Monto *	Dias V.
Calificación (2)	NOR		NOR		NOR		NOR		NOR		NOR	
RESUMEN												
- Total Deuda	1.498.151,14		1.570.554,26		1.646.831,11		1.573.546,82		1.496.183,58		1.493.995,45	
CREDITOS INDIRECTOS												
- CartasFianzaOtorgadas	1.498.151,14		1.570.554,26		1.646.831,11		1.573.546,82		1.496.183,58		1.493.995,45	

Reportado por : BCP

Última fecha reportada por la SBS : 30/04/2022

Operación	DIC 2021 (SBS: NOV2021)		ENE 2022 (SBS: DIC2021)		FEB 2022 (SBS: ENE2022)		MAR 2022 (SBS: FEB2022)		ABR 2022 (SBS: MAR2022)		MAY 2022 (SBS: ABR2022)	
	Monto *	Dias V.	Monto *	Dias V.	Monto *	Dias V.	Monto *	Dias V.	Monto *	Dias V.	Monto *	Dias V.
Calificación (2)	NOR		NOR		NOR		NOR		NOR		NOR	
RESUMEN												
- Total Deuda	77.208,22		75.782,66		73.045,59		73.952,74		72.721,51		73.657,52	
- Línea No Utilizada	2.359.993,56		2.316.236,08		2.232.743,10		2.179.635,90		2.145.613,14		2.226.731,18	
- Garantías	243.720,00		239.220,00		230.580,00		225.360,00		221.880,00		230.040,00	
CREDITOS DIRECTOS												
- CRÉDITOS VIGENTES							2.560,80		2.432,00		783,00	
-- GranE: Cred.Rev.LíneaTarj. Crédito							2.560,80		2.432,00		783,00	
CREDITOS INDIRECTOS												
- CartasFianzaOtorgadas	77.208,22		75.782,66		73.045,59		71.391,94		70.289,51		72.874,52	
LÍNEA NO UTIL. Y CRED. NO DESEMB.												
- LinCredEsqMultilínea	2.359.993,56		2.316.236,08		2.232.743,10		2.179.635,90		2.145.613,14		2.226.731,18	
GARANTIAS												
- GARANTIAS RECIBIDAS	243.720,00		239.220,00		230.580,00		225.360,00		221.880,00		230.040,00	
-- CartasFianzas	243.720,00		239.220,00		230.580,00		225.360,00		221.880,00		230.040,00	

Última fecha reportada por la SBS : 30/04/2022

Operación	JUN 2021 (SBS: MAY2021)		JUL 2021 (SBS: JUN2021)		AGO 2021 (SBS: JUL2021)		SET 2021 (SBS: AGO2021)		OCT 2021 (SBS: SET2021)		NOV 2021 (SBS: OCT2021)	
	Monto *	Dias V.	Monto *	Dias V.	Monto *	Dias V.	Monto *	Dias V.	Monto *	Dias V.	Monto *	Dias V.
Calificación (2)	NOR		NOR		NOR		NOR		NOR		NOR	
RESUMEN												
- Total Deuda	72.570,40		73.831,70		77.546,05		78.394,58		83.697,03		75.820,67	
- Línea No Utilizada	2.218.231,27		2.240.969,45		2.346.452,20		2.371.987,20		2.396.616,22		2.317.581,07	
- Garantías	229.080,00		231.480,00		242.400,00		245.040,00		248.040,00		239.340,00	
CREDITOS DIRECTOS												
- CRÉDITOS VIGENTES			501,00		756,00		768,20		5.120,28			
-- GranE: Cred.Rev.LíneaTarj. Crédito			501,00		756,00		768,20		5.120,28			
CREDITOS INDIRECTOS												
- CartasFianzaOtorgadas	72.570,40		73.330,70		76.790,05		77.626,38		78.576,75		75.820,67	
LÍNEA NO UTIL. Y CRED. NO DESEMB.												
- LinCredEsqMultilínea	2.218.231,27		2.240.969,45		2.346.452,20		2.371.987,20		2.396.616,22		2.317.581,07	
GARANTIAS												
- GARANTIAS RECIBIDAS	229.080,00		231.480,00		242.400,00		245.040,00		248.040,00		239.340,00	
-- CartasFianzas	229.080,00		231.480,00		242.400,00		245.040,00		248.040,00		239.340,00	

Rectificaciones SBS

Entidad	Período SBS	Cuenta	Concepto Rectificación	Dice	Debe Decir
---------	-------------	--------	------------------------	------	------------

Aval/Codeudor

Montos expresados en unidades de soles*

Es Avalista de:

Información reportada por la SBS al 30/04/2022

Tipo Doc	Nro Documento	Nombre/Razón Social	Act	Pre	12m
----------	---------------	---------------------	-----	-----	-----

Montos expresados en unidades de soles*

Quiénes lo Avalan:

Información reportada por la SBS al 30/04/2022

Tipo Doc	Nro Documento	Nombre/Razón Social	Act	Pre	12m
----------	---------------	---------------------	-----	-----	-----

Montos expresados en unidades de soles*

Es Avalista de:

Información Reportada por Entidades de Microfinanzas / Otros Créditos

Tipo Doc	Nro Documento	Nombre/Razón Social	Act	Pre	12m
----------	---------------	---------------------	-----	-----	-----

Montos expresados en unidades de soles*

Quiénes lo Avalan:

Información Reportada por Entidades de Microfinanzas / Otros Créditos

Tipo Doc	Nro Documento	Nombre/Razón Social	Act	Pre	12m
----------	---------------	---------------------	-----	-----	-----

Documentos Protestados como Deudor/Aceptante

Montos expresados en unidades*

Reportado por la Cámara de Comercio de Lima (CCL)

Documentos Protestados sin Regularizar

	# Doc	Monto (S/) *	Max Días Venc.
Total:	0	0,00	

Tipo de Cambio 3.701

Nro. Secuencia	Tip. ** Reg.	Acreeedor/Girador	Tipo Doc.	Moneda	Monto *	Monto * (S/)	Boletín	F. Protesto	F. Venc	Días Venc.
----------------	-----------------	-------------------	-----------	--------	---------	-----------------	---------	-------------	---------	------------

**PR: Protestos, CJ: Cobranza Judicial, MO: Moras, PP: Procesos Penales

Montos expresados en unidades*

Reportado por la Cámara de Comercio de Lima (CCL)

Documentos Protestados Regularizados

	# Doc	Monto (S/) *
Total:	0	0,00

Nro. Secuencia	Tip. ** Reg.	Acreeedor/Girador	Tipo Doc.	Moneda	Monto *	Monto * (S/)	Boletín	F. Protesto	F. Venc.	F. Reg
----------------	-----------------	-------------------	-----------	--------	---------	-----------------	---------	-------------	----------	--------

**PR: Protestos, CJ: Cobranza Judicial, MO: Moras, PP: Procesos Penales

Detalle de Vencidos

Comercio Exterior

Montos expresados en unidades de dólares

Muestra información reportada por la SUNAT desde el 07/02/2011

Resumen por Ejercicio

Ejercicio	Actividad	Número de Operaciones	Importe USD *	N° Países	3 países con mayor número de operaciones
2022	EXPORTACIÓN	1	107,35	1	COLOMBIA
2021	IMPORTACIÓN	1	6.133,75	1	UNITED KINGDOM
2020	IMPORTACIÓN	6	78.067,22	4	UNITED STATES, ITALY, CANADA
2019	IMPORTACIÓN	5	128.957,34	3	UNITED KINGDOM, GERMANY, UNITED STATES
2018	IMPORTACIÓN	9	236.462,46	2	UNITED STATES, ITALY

Resumen por Meses

Actividad	Ejercicio	Mes	Número de Operaciones	Importe USD *	N° Países	3 países con mayor número de operaciones
-----------	-----------	-----	-----------------------	---------------	-----------	--

EXPORTACIÓN	2022	ABRIL	1	107,35	1	COLOMBIA
IMPORTACIÓN	2021	ENERO	1	6.133,75	1	UNITED KINGDOM
	2020	DICIEMBRE	1	1.807,69	1	ITALY
		JUNIO	1	41.082,88	1	UNITED STATES
		MARZO	1	3.410,04	1	UNITED STATES
		FEBRERO	2	26.546,19	3	CANADA, UNITED KINGDOM, UNITED STATES
		ENERO	1	5.220,42	1	ITALY
	2019	DICIEMBRE	1	35.249,97	1	UNITED STATES
		NOVIEMBRE	1	24.753,62	1	GERMANY
		JULIO	1	33.189,73	1	UNITED KINGDOM
		ABRIL	1	16.776,86	1	UNITED KINGDOM
		FEBRERO	1	18.987,17	1	UNITED KINGDOM
	2018	DICIEMBRE	1	2.736,73	1	UNITED STATES
		OCTUBRE	1	2.256,12	1	ITALY
		AGOSTO	1	22.066,51	1	ITALY
		JUNIO	5	164.634,94	2	UNITED STATES, ITALY
		ABRIL	1	44.768,16	1	ITALY

PUBLICACIÓN DIARIO "EL PERUANO"

Reporte Otros Créditos

Institución	DIC 2021		ENE 2022		FEB 2022		MAR 2022		ABR 2022		MAY 2022	
	Monto *	Dias V.	Monto *	Dias V.	Monto *	Dias V.	Monto *	Dias V.	Monto *	Dias V.	Monto *	Dias V.
Institución	JUN 2021		JUL 2021		AGO 2021		SET 2021		OCT 2021		NOV 2021	
	Monto *	Dias V.	Monto *	Dias V.	Monto *	Dias V.	Monto *	Dias V.	Monto *	Dias V.	Monto *	Dias V.

Reporte Otros Créditos por entidades

Sin Información