



Reporte de Deudas

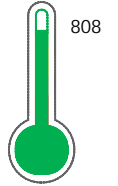
El reporte contiene solo los títulos seleccionados

- Información General
- Consulta Rápida
- Principales Acreedores
- Detalle Variación
- Posición Histórica
- Gráficos
- Rep. Vencidos
- Rep. SBS/Microf.
- SBS/Microf. Entidades
- Rectificaciones SBS
- Avalados/Avalistas
- Hechos de Importancia
- Documentos CCL
- Detalle de Vencidos
- Comercio Exterior
- Otros Créditos
- Otros Créd. Entidades
- Otros Rep. Negativos

RUC 20602655831 - INVERSIONES COMERCIALES H.O E.I.R.L.

Fecha Proceso	Tipo Doc.	N. Doc.	Nota	Deuda Total *	Var.	Actual	Previo	12m
19/01/2024	RUC	20602655831	1.000	126.495,04				

Score Sentinel



Excelente Puntaje

Sentinel Sabio

Bancarizado: SI

Recomendación de Sentinel Sabio

Evaluación Crediticia



OBSERVAR
Producto Genérico

Detalle:

- Presenta Calificación Cpp mayor a 20% en los 12 meses

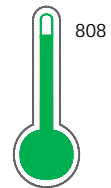
Cuota Estimada Mensual

S/ 5835,



Score Sentinel

Nivel de Riesgo



Excelente Puntaje

Recomendación:

Estadísticamente, en este nivel de score, 8 de 100 empresas podrían caer en incumplimiento en los próximos 12 meses

Información General

Datos Principales

21/07/2023: Última actualización de información reportada por SUNAT

Razón Social:	INVERSIONES COMERCIALES H.O E.I.R.L.		
Nombre Comercial:	-		
Tipo de Contribuyente:	EMPRESA INDIVIDUAL DE RESP. LTDA		
Estado de Contribuyente:	ACTIVO	Condición del Contribuyente:	HABIDO
Inicio de Actividades:	15/11/2017		
Tamaño contribuyente:	MEDIANO	Dependencia:	INTENDENCIA LIMA MEPECO
Actividad Económica Principal	TRANSPORTE DE CARGA POR CARRETERA.		
Actividad Económica Secundaria 1	VTA. MAY. DE OTROS PRODUCTOS.	Actividad Económica Secundaria 2	-
Fecha Inscripción RRPP:	02/10/2017	Número de Partida Registral:	-
Folio:	-	Asiento:	-

Agente de retención

Direcciones Registradas

Dirección	Fuente
MZA. M LTE. 11 ASC. DE PROPIETARIOS 1ERO DE M PUENTE PIEDRA - LIMA - LIMA (AL COSTADO DE LA EMP. DE TRANSPORTES 87)	SUNAT - DOMICILIO FISCAL

Representantes Legales

Nro Documento	Nombre de Representante	Act	Pre	12m	Fecha desde que ocupa Cargo	Cargo
46940667	REYES ROMAN LIZ PILAR	<input type="radio"/>	<input type="radio"/>	<input checked="" type="radio"/>	29/12/2021	TITULAR-GERENTE

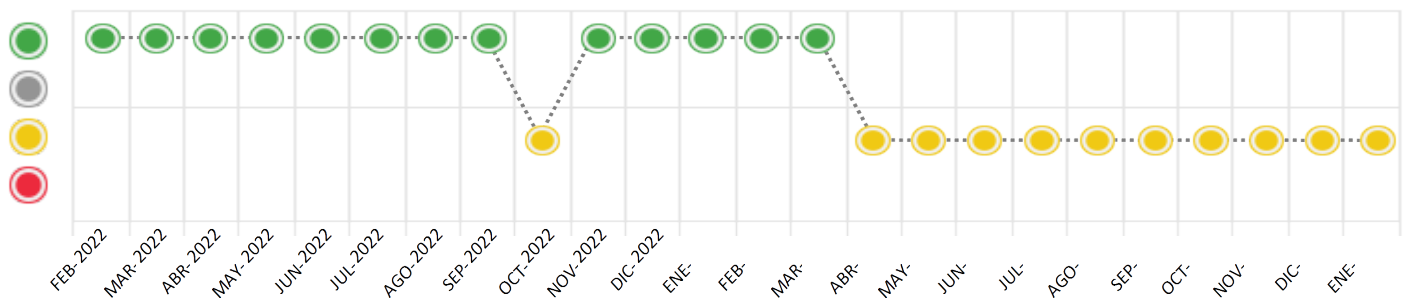
Consulta Rápida





Documento de identidad consultado

Fecha Proceso	Tipo Doc.	N. Doc.	Nombre o Raz. Social	Nota	Deuda Total *	Var.	Actual	Previo	12m
19/01/2024	RUC	20602655831	INVERSIONES COMERCIALES H.O E.I.R.L.	1.000	126.495,04				

Montos expresados en unidades de soles*






Semáforos de los últimos 24 meses



Semáforo	Descripción
	No registra información de deudas
	Mínimo Riesgo: Sin deudas vencidas
	Mediano Riesgo: Deudas con poco atraso*
	Alto Riesgo: Deudas con atraso significativo*

*Semáforo deuda menor: Deuda vencida menor S/ 100 personas naturales o menor S/ 500 personas jurídicas

Verde: $0 < \text{Sem.} < 0.001$
 Amarillo: $0.001 < \text{Sem.} < 2$
 Rojo: $2 < \text{Sem.} < 6$

Variación	Descripción
	Variación Negativa: La nueva información reportada ha incrementado tu riesgo crediticio
	Variación Positiva: La nueva información ha mejorado tu posición de riesgo
	Variación Porcentual Positiva: El monto total reportado por la SBS/Microfinanzas o número de instituciones financieras ha aumentado
	Variación Porcentual Negativa: El monto total reportado por la SBS/Microfinanzas o número de instituciones financieras ha disminuido
	Aproximadamente igual o igual

Detalle de la deuda SBS/Microfinanzas

Entidad	Deuda Anterior			Deuda a ENE 2024				Rect. (1)	Disc.
	JUL 2023	OCT 2023	DIC 2023	Fecha Inf.	Calif. (2)	Monto *	Días Venc.		
	148.343,78	135.546,24	126.703,65	31/12/2023	CPP	0	18		
	193.710,79	0,00	0,00	31/12/2023	SCAL	0			
TOTAL	342.054,57	135.546,24	126.703,65			126.495,04			

(1) Ver detalle en el cuadro de Rectificaciones SBS

(2) NOR: Normal, CPP: Con Problemas Potenciales, DEF: Deficiente, DUD: Dudoso, PER: Pérdida, SCAL: Sin Calificación

Detalle de la deuda de Otros Créditos

Entidad	Deuda Anterior			Deuda a ENE 2024				Disc.
	JUL 2023	OCT 2023	DIC 2023	Fecha Inf.	Calif. (2)	Monto	Días Venc.	
TOTAL								

(2) NOR: Normal, CPP: Con Problemas Potenciales, DEF: Deficiente, DUD: Dudoso, PER: Pérdida, SCAL: Sin Calificación

Detalle de vencidos

# Doc	Fuente - Acreedor	Monto *	Días Venc.

Utilización de Líneas de Crédito

Instituciones	**	Línea Aprobada	Línea No Utilizada	Línea Utilizada	% L. Uti.
TOTAL					0%

**Tipo de Crédito

Principales Acreedores

Montos expresados en unidades de soles*

Resumen de Deudas

Descripción de la Deuda	Monto *	Días Venc.
Deuda total SBS al 31/12/2023	126.495,04	
% Calificación normal	0.00	
Peor Calificación (2)	CPP	
Otros Créditos	0,00	****
Deuda vencida		
SBS/Microf.	126.495,04	18
Total deuda vencida	126.495,04	

Detalle de deuda SBS/Microfinanzas

Institución SBS	Calif. (2)	Saldo *	% Ven.	Días Venc.	Rect.(1)
SCOTIABANK	CPP	126.495,04	100.00	18	
BCP	SCAL	0,00	0.00		
Deuda Total SBS/MicroFinanzas		126.495,04	100.00		

Detalle de Riesgos SBS/Microfinanzas

Concepto	Saldo *
Deuda Directa	126.495,04
Deuda Indirecta	0,00
Deuda Castigada	0,00
Deuda Total SBS/MicroFinanzas	126.495,04
Línea Tarj. Cred. No utilizada	0,00
Total Riesgo SBS/MicroFinanzas	126.495,04

Detalle de deuda Otros Créditos

Empresa	Calif. (2)	Saldo *	% Ven.	Días Venc.	Disc.
Deuda Total Otros Créditos		0,00	100.00		

Detalle de vencidos

# Doc	Fuente - Acreedor	Monto *	Días Venc.
-------	-------------------	---------	------------

Detalle Variación

Montos expresados en unidades de soles*

Resumen de la variación

Descripción de la deuda	22/12/2023	19/01/2024	Variación
Score	1.000	1.000	0.000
Nro. Entidades SBS/Microf.	2	2	0
Riesgo Total SBS/Microf. *	126.703,65	126.495,04	
Deuda Directa	126.703,65	126.495,04	-208,61
Deuda Indirecta	0,00	0,00	0,00
Deuda Castigada	0,00	0,00	0,00

Variación del Riesgo Total SBS/Microf. *	Antes	19/01/2024	Variación
Último Mes	126.703,65	126.495,04	-208,61
Último Trimestre	135.546,24	126.495,04	-9.051,20
Último Semestre	342.054,57	126.495,04	-215.559,53
Último Año	501.563,73	126.495,04	-375.068,69

Calificación SBS/Microf.	22/12/2023	19/01/2024	Variación
% NOR (Normal)	0.00	0.00	0.00
% CPP (Con Problemas Potenciales)	100.00	100.00	0.00
% DEF (Deficiente)	0.00	0.00	0.00
% DUD (Dudoso)	0.00	0.00	0.00
% PER (Pérdida)	0.00	0.00	0.00

Deuda vencida *	22/12/2023	19/01/2024	Variación
SBS/Microf.	0,00	126.495,04	126.495,04
Total deuda vencida	0,00	126.495,04	126.495,04

Deuda por Otros Créditos *	22/12/2023	19/01/2024	Variación
Total deuda otros créditos	0,00	0,00	0,00

Detalle de la variación

Fuente - Acreedor *	22/12/2023	19/01/2024	Variación
SBS/Microf.			126.495,04
SCOTIABANK PERU S A A	0,00	126.495,04	126.495,04

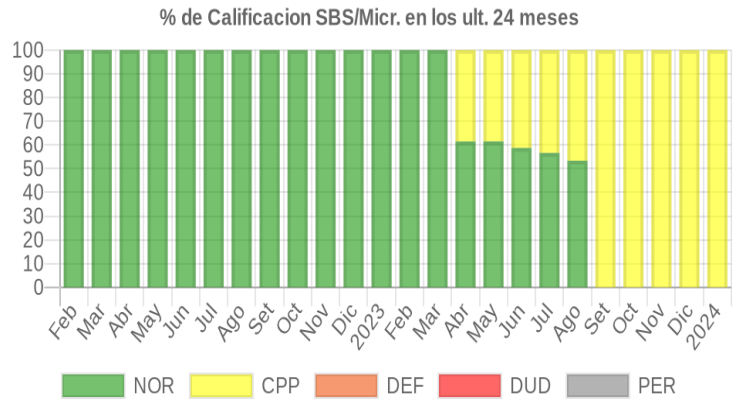
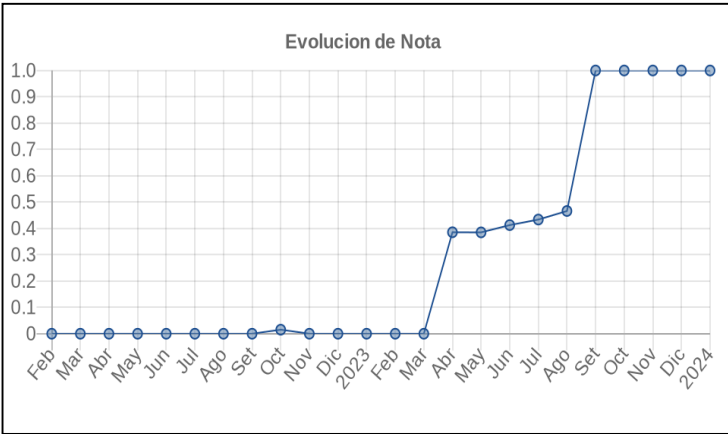
Posición Histórica

Montos expresados en unidades de soles*

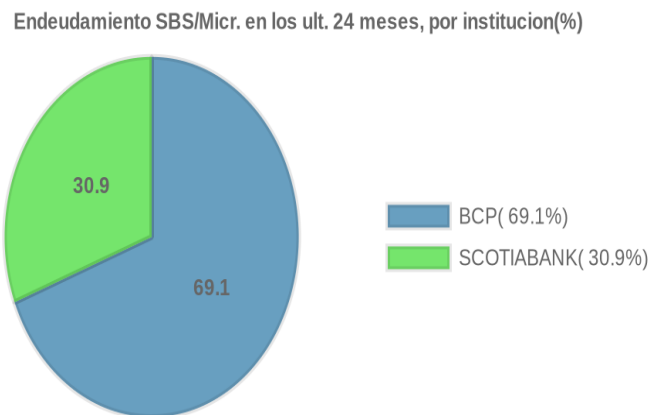
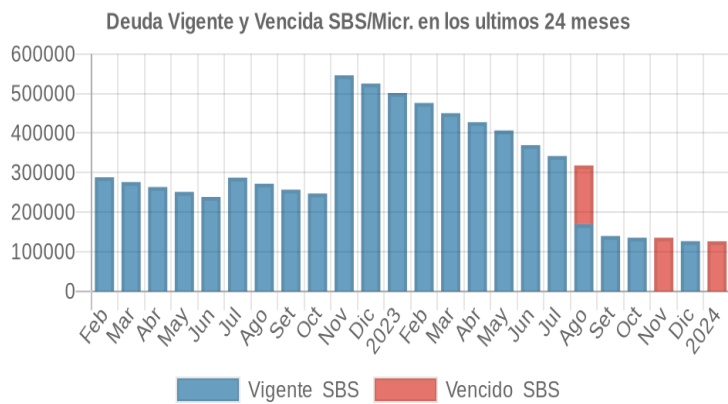
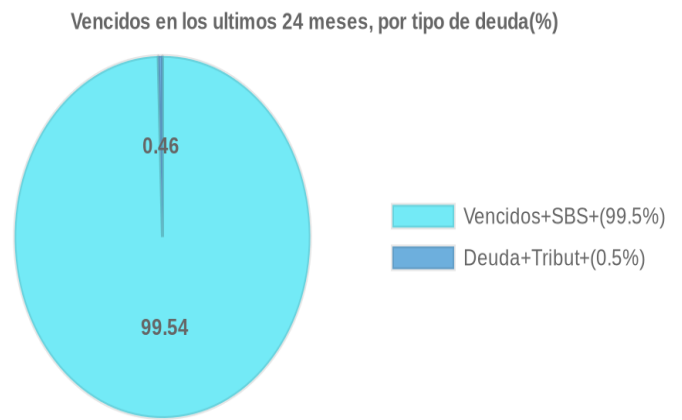
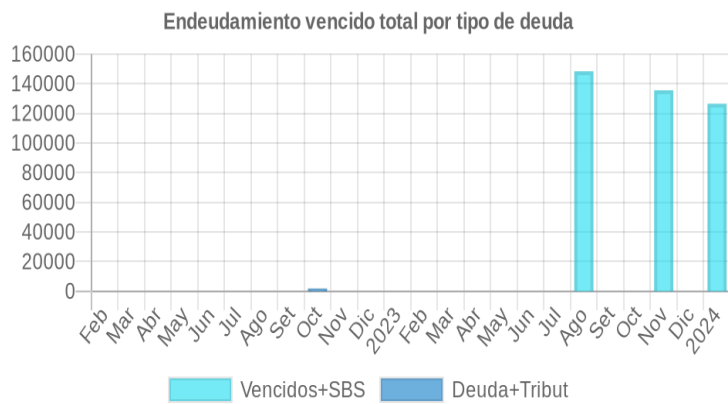
Fecha de Proceso	Sema. Actual	Sem. Riesgo	Var.	Superintendencia de Banca y Seguros (SBS/Microfinan.)				Otros Créditos	Otros Vencidos *				Ctas. Cerr./Anu.		Otros Repor. Negati.	
				# Enti.	Deuda Total *	% Cali. normal	Peor Califi.(2)		Deuda Vencida *	Protestos	Docs. Impagos	Deuda Tributaria	Deuda Laboral	Cta. Cte.		Tar. Créd.
19/01/2024	●	1.000	⊗	2	126.495,04	0.00	CPP	126.495,04	0,00	0,00	0,00	0,00	0,00	0	0	0
22/12/2023	●	1.000	⊗	2	126.703,65	0.00	CPP	0,00	0,00	0,00	0,00	0,00	0,00	0	0	0
23/11/2023	●	1.000	⊗	2	135.546,24	0.00	CPP	135.546,24	0,00	0,00	0,00	0,00	0,00	0	0	0
23/10/2023	●	1.000	⊗	2	135.546,24	0.00	CPP	0,00	0,00	0,00	0,00	0,00	0,00	0	0	0
20/10/2023	●	1.000	⊗	2	139.909,93	0.00	CPP	0,00	0,00	0,00	0,00	0,00	0,00	0	0	0
09/10/2023	●	1.000	⊗	2	139.909,93	0.00	CPP	0,00	0,00	0,00	0,00	9.284,00	0,00	0	0	0
21/09/2023	●	1.000	▼	2	139.909,93	0.00	CPP	0,00	0,00	0,00	0,00	0,00	0,00	0	0	0
24/08/2023	●	0.466	⊗	2	318.201,73	53.38	CPP	148.343,78	0,00	0,00	0,00	0,00	0,00	0	0	0
28/07/2023	●	0.433	⊗	2	342.054,57	56.63	CPP	0,00	0,00	0,00	0,00	0,00	0,00	0	0	0
24/07/2023	●	0.440	⊗	2	342.054,57	56.63	CPP	0,00	0,00	0,00	0,00	3.860,00	0,00	0	0	0
17/07/2023	●	0.418	⊗	2	369.588,09	58.74	CPP	0,00	0,00	0,00	0,00	3.860,00	0,00	0	0	0
10/07/2023	●	0.418	⊗	2	369.588,09	58.74	CPP	0,00	0,00	0,00	0,00	3.853,00	0,00	0	0	0
22/06/2023	●	0.412	⊗	2	369.588,09	58.74	CPP	0,00	0,00	0,00	0,00	0,00	0,00	0	0	0
22/05/2023	●	0.385	⊗	2	406.794,19	61.50	CPP	0,00	0,00	0,00	0,00	0,00	0,00	0	0	0
24/04/2023	●	0.385	▼	2	427.665,59	61.46	CPP	0,00	0,00	0,00	0,00	0,00	0,00	0	0	0
22/03/2023	●	0.000	⊗	2	450.354,27	100.00	NOR	0,00	0,00	0,00	0,00	0,00	0,00	0	0	0
21/02/2023	●	0.000	⊗	2	476.194,58	100.00	NOR	0,00	0,00	0,00	0,00	0,00	0,00	0	0	0
23/01/2023	●	0.000	⊗	2	501.563,73	100.00	NOR	0,00	0,00	0,00	0,00	0,00	0,00	0	0	0
22/12/2022	●	0.000	⊗	2	525.300,54	100.00	NOR	0,00	0,00	0,00	0,00	0,00	0,00	0	0	0
23/11/2022	●	0.000	⊗	2	546.097,73	100.00	NOR	0,00	0,00	0,00	0,00	0,00	0,00	0	0	0
07/11/2022	●	0.000	▲	1	247.304,58	100.00	NOR	0,00	0,00	0,00	0,00	0,00	0,00	0	0	0
31/10/2022	●	0.015	⊗	1	247.304,58	100.00	NOR	0,00	0,00	0,00	0,00	1.915,00	0,00	0	0	0
25/10/2022	●	0.007	⊗	1	247.304,58	100.00	NOR	0,00	0,00	0,00	0,00	1.911,00	0,00	0	0	0
24/10/2022	●	0.008	⊗	1	247.304,58	100.00	NOR	0,00	0,00	0,00	0,00	1.907,00	201,00	0	0	0
18/10/2022	●	0.008	▼	1	256.922,79	100.00	NOR	0,00	0,00	0,00	0,00	1.907,00	201,00	0	0	0
22/09/2022	●	0.000	⊗	1	256.922,79	100.00	NOR	0,00	0,00	0,00	0,00	0,00	0,00	0	0	0
22/08/2022	●	0.000	⊗	1	272.165,23	100.00	NOR	0,00	0,00	0,00	0,00	0,00	0,00	0	0	0
22/07/2022	●	0.000	⊗	1	287.314,07	100.00	NOR	0,00	0,00	0,00	0,00	0,00	0,00	0	0	0
23/06/2022	●	0.000	⊗	1	238.600,57	100.00	NOR	0,00	0,00	0,00	0,00	0,00	0,00	0	0	0
23/05/2022	●	0.000	⊗	1	251.321,43	100.00	NOR	0,00	0,00	0,00	0,00	0,00	0,00	0	0	0
25/04/2022	●	0.000	⊗	1	263.726,51	100.00	NOR	0,00	0,00	0,00	0,00	0,00	0,00	0	0	0
22/03/2022	●	0.000	⊗	1	276.223,94	100.00	NOR	0,00	0,00	0,00	0,00	0,00	0,00	0	0	0
23/02/2022	●	0.000	⊗	1	288.396,01	100.00	NOR	0,00	0,00	0,00	0,00	0,00	0,00	0	0	0

Gráficos

Montos expresados en unidades de soles*



NOR: Normal, CPP: Con Problemas Potenciales, DEF: Deficiente, DUD: Dudoso, PER: Pérdida, SCAL: Sin Calificación



Reporte de Vencidos

Montos expresados en unidades de soles*

Fuente - Acreedor	OCT 2023			NOV 2023			DIC 2023			ENE 2024		
	# Docs.	Monto *	Dias V.	# Docs.	Monto *	Dias V.	# Docs.	Monto *	Dias V.	# Docs.	Monto *	Dias V.
Deuda Tributaria SUPERINTENDENCIA NACIONAL DE ADMINISTRACION		0,00	0		0,00			0,00			0,00	
Total	0			0			0			0		

Montos expresados en unidades de soles*

Fuente - Acreedor	JUN 2023			JUL 2023			AGO 2023			SET 2023		
	# Docs.	Monto *	Dias V.	# Docs.	Monto *	Dias V.	# Docs.	Monto *	Dias V.	# Docs.	Monto *	Dias V.
Deuda Tributaria SUPERINTENDENCIA NACIONAL DE ADMINISTRACION		0,00			0,00	0		0,00			0,00	
Total	0			0			0			0		

Montos expresados en unidades de soles*

Fuente - Acreedor	FEB 2023			MAR 2023			ABR 2023			MAY 2023		
	# Docs.	Monto *	Dias V.	# Docs.	Monto *	Dias V.	# Docs.	Monto *	Dias V.	# Docs.	Monto *	Dias V.
Deuda Tributaria SUPERINTENDENCIA NACIONAL DE ADMINISTRACION		0,00			0,00			0,00			0,00	
Total	0			0			0			0		

Reporte SBS/Microfinanzas

Montos expresados en unidades de soles*

Última fecha reportada por la SBS : 31/12/2023

ÚLTIMOS 6 MESES		AGO 2023 (SBS: JUL 2023)	SET 2023 (SBS: AGO 2023)	OCT 2023 (SBS: SET 2023)	NOV 2023 (SBS: OCT 2023)	DIC 2023 (SBS: NOV 2023)	ENE 2024 (SBS: DIC 2023)
% Porcentaje de Calificación	NOR (Normal)	53.38	0.00	0.00	0.00	0.00	0.00
	CPP (Con Problemas Pote.)	46.62	100.00	100.00	100.00	100.00	100.00
	DEF (Deficiente)	0.00	0.00	0.00	0.00	0.00	0.00
	DUD (Dudoso)	0.00	0.00	0.00	0.00	0.00	0.00
	PER (Pérdida)	0.00	0.00	0.00	0.00	0.00	0.00

Institución	AGO 2023 (SBS: JUL 2023)		SET 2023 (SBS: AGO 2023)		OCT 2023 (SBS: SET 2023)		NOV 2023 (SBS: OCT 2023)		DIC 2023 (SBS: NOV 2023)		ENE 2024 (SBS: DIC 2023)	
	Monto *	Dias V.	Monto *	Dias V.	Monto *	Dias V.	Monto *	Dias V.	Monto *	Dias V.	Monto *	Dias V.
SCOTIABANK	148.343,78	18	139.909,93		135.546,24		135.546,24	18	126.703,65		126.495,04	18
BCP	169.857,95		0,00		0,00		0,00		0,00		0,00	
TOTAL	318.201,73	18	139.909,93		135.546,24		135.546,24	18	126.703,65		126.495,04	18

Última fecha reportada por la SBS : 31/12/2023

Operación	AGO 2023 (SBS: JUL 2023)		SET 2023 (SBS: AGO 2023)		OCT 2023 (SBS: SET 2023)		NOV 2023 (SBS: OCT 2023)		DIC 2023 (SBS: NOV 2023)		ENE 2024 (SBS: DIC 2023)	
	Monto *	Dias V.	Monto *	Dias V.	Monto *	Dias V.	Monto *	Dias V.	Monto *	Dias V.	Monto *	Dias V.
RESUMEN												
- Total Deuda	318.201,73	18	139.909,93		135.546,24		135.546,24	18	126.703,65		126.495,04	18
- Total Vencido	148.343,78						135.546,24				126.495,04	
- % Vencido	46.62						100.00				100.00	
- Garantías	252.944,00		252.944,00		252.944,00		252.944,00		252.944,00		252.944,00	
CREDITOS DIRECTOS												
- CRÉDITOS VIGENTES	169.857,95		139.909,93		135.546,24				126.703,65			
-- MedE: Préstamos	169.857,95		139.909,93		135.546,24				126.703,65			
--- NoRevolventes	169.857,95		139.909,93		135.546,24				126.703,65			
- CRÉDITOS VENCIDOS	148.343,78	18					135.546,24	18			126.495,04	18
-- MedE: Préstamos	148.343,78	18					135.546,24	18			126.495,04	18
---	148.343,78	18					135.546,24	18			126.495,04	18
GARANTIAS												

- GARANTIAS RECIBIDAS	252.944,50	252.944,50	252.944,50	252.944,50	252.944,50	252.944,50
-- 1eraGEquipoTransporte	178.048,00	178.048,00	178.048,00	178.048,00	178.048,00	178.048,00
-- Gob. Nacional Reactiva Perú	74.896,50	74.896,50	74.896,50	74.896,50	74.896,50	74.896,50
- PROGRAMA REACTIVA PERU	10.237,82					

Montos expresados en unidades de soles*

Última fecha reportada por la SBS : 31/12/2023

6 MESES ANTERIORES		FEB 2023 (SBS: ENE 2023)	MAR 2023 (SBS: FEB 2023)	ABR 2023 (SBS: MAR 2023)	MAY 2023 (SBS: ABR 2023)	JUN 2023 (SBS: MAY 2023)	JUL 2023 (SBS: JUN 2023)
% Porcentaje de Calificación	NOR (Normal)	100.00	100.00	61.46	61.50	58.74	56.63
	CPP (Con Problemas Pote.)	0.00	0.00	38.54	38.50	41.26	43.37
	DEF (Deficiente)	0.00	0.00	0.00	0.00	0.00	0.00
	DUD (Dudoso)	0.00	0.00	0.00	0.00	0.00	0.00
	PER (Pérdida)	0.00	0.00	0.00	0.00	0.00	0.00

Institución	FEB 2023 (SBS: ENE 2023)		MAR 2023 (SBS: FEB 2023)		ABR 2023 (SBS: MAR 2023)		MAY 2023 (SBS: ABR 2023)		JUN 2023 (SBS: MAY 2023)		JUL 2023 (SBS: JUN 2023)	
	Monto *	Dias V.	Monto *	Dias V.	Monto *	Dias V.	Monto *	Dias V.	Monto *	Dias V.	Monto *	Dias V.
SCOTIABANK	168.728,80		164.819,21		164.819,21	18	156.618,26		152.474,61		148.343,78	
BCP	307.465,78		285.535,06		262.846,38		250.175,93		217.113,48		193.710,79	
TOTAL	476.194,58		450.354,27		427.665,59	18	406.794,19		369.588,09		342.054,57	

Última fecha reportada por la SBS : 31/12/2023

Operación	FEB 2023 (SBS: ENE 2023)		MAR 2023 (SBS: FEB 2023)		ABR 2023 (SBS: MAR 2023)		MAY 2023 (SBS: ABR 2023)		JUN 2023 (SBS: MAY 2023)		JUL 2023 (SBS: JUN 2023)	
	Monto *	Dias V.	Monto *	Dias V.	Monto *	Dias V.	Monto *	Dias V.	Monto *	Dias V.	Monto *	Dias V.
RESUMEN												
- Total Deuda	476.194,58		450.354,27		427.665,59	18	406.794,19		369.588,09		342.054,57	
- Garantías	252.944,00		252.944,00		252.944,00		252.944,00		252.944,00		252.944,00	
CREDITOS DIRECTOS												
- CRÉDITOS VIGENTES	476.194,58		450.354,27		427.665,59	18	406.794,19		369.588,09		342.054,57	
-- MedE:Préstamos							406.794,19		369.588,09		342.054,57	
--- NoRevolventes							406.794,19		369.588,09		342.054,57	
-- Pyme:Préstamos	476.194,58		450.354,27		427.665,59	18						
--- NoRevolventes	476.194,58		450.354,27		427.665,59	18						
GARANTIAS												
- GARANTIAS RECIBIDAS	252.944,50		252.944,50		252.944,50		252.944,50		252.944,50		252.944,50	
-- 1eraGEquipoTransporte	178.048,00		178.048,00		178.048,00		178.048,00		178.048,00		178.048,00	
-- Gob. Nacional Reactiva Perú	74.896,50		74.896,50		74.896,50		74.896,50		74.896,50		74.896,50	
- PROGRAMA REACTIVA PERU	30.480,77		27.129,61		23.771,21		23.771,21		17.025,97		13.638,02	

Reporte SBS/Microfinanzas por entidades

Reportado por : SCOTIABANK

Última fecha reportada por la SBS : 31/12/2023

Operación	AGO 2023 (SBS: JUL2023)		SET 2023 (SBS: AGO2023)		OCT 2023 (SBS: SET2023)		NOV 2023 (SBS: OCT2023)		DIC 2023 (SBS: NOV2023)		ENE 2024 (SBS: DIC2023)	
	Monto *	Dias V.	Monto *	Dias V.	Monto *	Dias V.	Monto *	Dias V.	Monto *	Dias V.	Monto *	Dias V.
Calificación (2)	CPP		CPP		CPP		CPP		CPP		CPP	
RESUMEN												
- Total Deuda	148.343,78	18	139.909,93		135.546,24		135.546,24	18	126.703,65		126.495,04	18
- Total Vencido	148.343,78						135.546,24				126.495,04	
- % Vencido	100.00						100.00				100.00	
- Garantías	178.048,00		178.048,00		178.048,00		178.048,00		178.048,00		178.048,00	
CREDITOS DIRECTOS												
- CRÉDITOS VIGENTES			139.909,93		135.546,24				126.703,65			
-- MedE:Préstamos			139.909,93		135.546,24				126.703,65			
--- NoRevolventes			139.909,93		135.546,24				126.703,65			
- CRÉDITOS VENCIDOS	148.343,78	18					135.546,24	18			126.495,04	18
-- MedE:Préstamos	148.343,78	18					135.546,24	18			126.495,04	18
---	148.343,78	18					135.546,24	18			126.495,04	18
GARANTIAS												



- GARANTIAS RECIBIDAS	178.048,00	178.048,00	178.048,00	178.048,00	178.048,00	178.048,00
-- 1eraGEquipoTransporte	178.048,00	178.048,00	178.048,00	178.048,00	178.048,00	178.048,00

Última fecha reportada por la SBS : 31/12/2023

Operación	FEB 2023 (SBS: ENE2023)		MAR 2023 (SBS: FEB2023)		ABR 2023 (SBS: MAR2023)		MAY 2023 (SBS: ABR2023)		JUN 2023 (SBS: MAY2023)		JUL 2023 (SBS: JUN2023)	
	Monto *	Dias V.	Monto *	Dias V.	Monto *	Dias V.	Monto *	Dias V.	Monto *	Dias V.	Monto *	Dias V.
Calificación (2)	NOR		NOR		CPP		CPP		CPP		CPP	
RESUMEN												
- Total Deuda	168.728,80		164.819,21		164.819,21	18	156.618,26		152.474,61		148.343,78	
- Garantías	178.048,00		178.048,00		178.048,00		178.048,00		178.048,00		178.048,00	
CREDITOS DIRECTOS												
- CRÉDITOS VIGENTES	168.728,80		164.819,21		164.819,21	18	156.618,26		152.474,61		148.343,78	
-- MedE:Préstamos							156.618,26		152.474,61		148.343,78	
--- NoRevolventes							156.618,26		152.474,61		148.343,78	
-- Pyme:Préstamos	168.728,80		164.819,21		164.819,21	18						
--- NoRevolventes	168.728,80		164.819,21		164.819,21	18						
GARANTIAS												
- GARANTIAS RECIBIDAS	178.048,00		178.048,00		178.048,00		178.048,00		178.048,00		178.048,00	
-- 1eraGEquipoTransporte	178.048,00		178.048,00		178.048,00		178.048,00		178.048,00		178.048,00	

Reportado por : BCP

Última fecha reportada por la SBS : 31/12/2023

Operación	AGO 2023 (SBS: JUL2023)		SET 2023 (SBS: AGO2023)		OCT 2023 (SBS: SET2023)		NOV 2023 (SBS: OCT2023)		DIC 2023 (SBS: NOV2023)		ENE 2024 (SBS: DIC2023)	
	Monto *	Dias V.	Monto *	Dias V.	Monto *	Dias V.	Monto *	Dias V.	Monto *	Dias V.	Monto *	Dias V.
Calificación (2)	NOR		SCAL		SCAL		SCAL		SCAL		SCAL	
RESUMEN												
- Total Deuda	169.857,95											
- Garantías	74.896,00		74.896,00		74.896,00		74.896,00		74.896,00		74.896,00	
CREDITOS DIRECTOS												
- CRÉDITOS VIGENTES	169.857,95											
-- MedE:Préstamos	169.857,95											
--- NoRevolventes	169.857,95											
GARANTIAS												
- GARANTIAS RECIBIDAS	74.896,50		74.896,50		74.896,50		74.896,50		74.896,50		74.896,50	
-- Gob. Nacional Reactiva Perú	74.896,50		74.896,50		74.896,50		74.896,50		74.896,50		74.896,50	
- PROGRAMA REACTIVA PERU	10.237,82											

Última fecha reportada por la SBS : 31/12/2023

Operación	FEB 2023 (SBS: ENE2023)		MAR 2023 (SBS: FEB2023)		ABR 2023 (SBS: MAR2023)		MAY 2023 (SBS: ABR2023)		JUN 2023 (SBS: MAY2023)		JUL 2023 (SBS: JUN2023)	
	Monto *	Dias V.	Monto *	Dias V.	Monto *	Dias V.	Monto *	Dias V.	Monto *	Dias V.	Monto *	Dias V.
Calificación (2)	NOR		NOR		NOR		NOR		NOR		NOR	
RESUMEN												
- Total Deuda	307.465,78		285.535,06		262.846,38		250.175,93		217.113,48		193.710,79	
- Garantías	74.896,00		74.896,00		74.896,00		74.896,00		74.896,00		74.896,00	
CREDITOS DIRECTOS												
- CRÉDITOS VIGENTES	307.465,78		285.535,06		262.846,38		250.175,93		217.113,48		193.710,79	
-- MedE:Préstamos							250.175,93		217.113,48		193.710,79	
--- NoRevolventes							250.175,93		217.113,48		193.710,79	
-- Pyme:Préstamos	307.465,78		285.535,06		262.846,38							
--- NoRevolventes	307.465,78		285.535,06		262.846,38							
GARANTIAS												
- GARANTIAS RECIBIDAS	74.896,50		74.896,50		74.896,50		74.896,50		74.896,50		74.896,50	
-- Gob. Nacional Reactiva Perú	74.896,50		74.896,50		74.896,50		74.896,50		74.896,50		74.896,50	
- PROGRAMA REACTIVA PERU	30.480,77		27.129,61		23.771,21		23.771,21		17.025,97		13.638,02	

Rectificaciones SBS

Entidad	Periodo SBS	Cuenta	Concepto Rectificación	Dice	Debe Decir
---------	-------------	--------	------------------------	------	------------

Aval/Codeudor

Montos expresados en unidades de soles*

Es Avalista de:

Información reportada por la SBS al 30/09/2023

Tipo Doc	Nro Documento	Nombre/Razón Social	Act	Pre	12m

Montos expresados en unidades de soles*

Quiénes lo Avalan:

Información reportada por la SBS al 30/09/2023

Tipo Doc	Nro Documento	Nombre/Razón Social	Act	Pre	12m

Montos expresados en unidades de soles*

Es Avalista de:

Información Reportada por Entidades de Microfinanzas / Otros Créditos

Tipo Doc	Nro Documento	Nombre/Razón Social	Act	Pre	12m

Montos expresados en unidades de soles*

Quiénes lo Avalan:

Información Reportada por Entidades de Microfinanzas / Otros Créditos

Tipo Doc	Nro Documento	Nombre/Razón Social	Act	Pre	12m

Documentos Protestados como Deudor/Aceptante

Montos expresados en unidades*

Reportado por la Cámara de Comercio de Lima (CCL)

Documentos Protestados sin Regularizar

	# Doc	Monto (S/) *	Max Días Venc.
Total:	0	0,00	

Tipo de Cambio 3.709

Nro. Secuencia	Tip. Reg. **	Acreedor/Girador	Tipo Doc.	Moneda	Monto *	Monto * (S/)	Boletín	F. Protesto	F. Venc.	Días Venc.

**PR: Protestos, CJ: Cobranza Judicial, MO: Moras, PP: Procesos Penales

Montos expresados en unidades*

Reportado por la Cámara de Comercio de Lima (CCL)

Documentos Protestados Regularizados

	# Doc	Monto (S/) *
Total:	0	0,00

Nro. Secuencia	Tip. Reg. **	Acreedor/Girador	Tipo Doc.	Moneda	Monto *	Monto * (S/)	Boletín	F. Protesto	F. Venc.	F. Reg

**PR: Protestos, CJ: Cobranza Judicial, MO: Moras, PP: Procesos Penales

Detalle de Vencidos

Comercio Exterior

Montos expresados en unidades de dólares

Muestra información reportada por la SUNAT desde el 07/02/2011

Resumen por Ejercicio

Ejercicio	Actividad	Número de Operaciones	Importe USD *	N° Países	3 países con mayor número de operaciones

Resumen por Meses

Actividad	Ejercicio	Mes	Número de Operaciones	Importe USD *	N° Países	3 países con mayor número de operaciones

PUBLICACIÓN DIARIO "EL PERUANO"

Reporte Otros Créditos

Institución	AGO 2023		SET 2023		OCT 2023		NOV 2023		DIC 2023		ENE 2024	
	Monto *	Dias V.	Monto *	Dias V.	Monto *	Dias V.	Monto *	Dias V.	Monto *	Dias V.	Monto *	Dias V.

Institución	FEB 2023		MAR 2023		ABR 2023		MAY 2023		JUN 2023		JUL 2023	
	Monto *	Dias V.	Monto *	Dias V.	Monto *	Dias V.	Monto *	Dias V.	Monto *	Dias V.	Monto *	Dias V.

Reporte Otros Créditos por entidades

Sin Información