

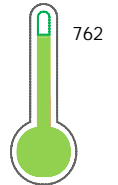
El reporte contiene solo los títulos seleccionados 

- |                                                         |                                                         |                                                            |                                                         |                                                           |                                                           |
|---------------------------------------------------------|---------------------------------------------------------|------------------------------------------------------------|---------------------------------------------------------|-----------------------------------------------------------|-----------------------------------------------------------|
| <input checked="" type="checkbox"/> Información General | <input checked="" type="checkbox"/> Consulta Rápida     | <input checked="" type="checkbox"/> Principales Acreedores | <input checked="" type="checkbox"/> Detalle Variación   | <input checked="" type="checkbox"/> Posición Histórica    | <input checked="" type="checkbox"/> Gráficos              |
| <input checked="" type="checkbox"/> Rep. Vencidos       | <input checked="" type="checkbox"/> Rep. SBS/Microf.    | <input checked="" type="checkbox"/> SBS/Microf. Entidades  | <input checked="" type="checkbox"/> Rectificaciones SBS | <input checked="" type="checkbox"/> Avalados/Avalistas    | <input checked="" type="checkbox"/> Hechos de Importancia |
| <input checked="" type="checkbox"/> Documentos CCL      | <input checked="" type="checkbox"/> Detalle de Vencidos | <input checked="" type="checkbox"/> Comercio Exterior      | <input checked="" type="checkbox"/> Otros Créditos      | <input checked="" type="checkbox"/> Otros Créd. Entidades | <input checked="" type="checkbox"/> Otros Rep. Negativos  |

RUC 20602629067 - GACSA PERU S.A.C.

Fecha Proceso	Tipo Doc.	N. Doc.	Nota	Deuda Total *	Var.	Actual	Previo	12m
22/10/2021	RUC	20602629067	0.000	82.036.819,70				

Score Sentinel



Riesgo Bajo

\* La persona consultada cuenta con los siguientes créditos e indicadores.

Reactiva Perú

## Sentinel Sabio

Bancarizado: SI

## Recomendación de Sentinel Sabio

Evaluación Crediticia


**APROBAR**  
 Producto Genérico

Detalle:

- Cumple con todas las reglas de evaluación

Cuota Estimada Mensual

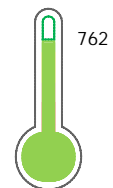
S/ 3671476,



## Score Sentinel

Nivel de Riesgo

Riesgo Bajo



Recomendación:

En este nivel de riesgo, 9 de 100  
empresas podrían caer en incumplimiento  
en los próximos 12 meses

## Información General

### Datos Principales

07/07/2021: Última actualización de información reportada por SUNAT




Razón Social:	GACSA PERU S.A.C.		
Nombre Comercial:	-		
Tipo de Contribuyente:	SOCIEDAD ANONIMA CERRADA		
Estado de Contribuyente:	ACTIVO	Condición del Contribuyente:	HABIDO
Inicio de Actividades:	02/08/2018		
Tamaño contribuyente:	PRINCIPAL	Dependencia:	I.PRICO NACIONAL
Actividad Económica Principal	VENTA DE PARTES, PIEZAS Y ACCESORIOS PARA VEHICULOS AUTOMOTORES		
Actividad Económica Secundaria 1	MANTENIMIENTO Y REPARAC. VEHIC	Actividad Económica Secundaria 2	VENTA PARTES, PIEZAS, ACCESORI
Fecha Inscripción RRPP:	27/10/2017	Número de Partida Registral:	-
Folio:	-	Asiento:	-

Agente de retención

### Direcciones Registradas

Dirección	Fuente
AVENIDA PASEO DE LA REPUBLICA NRO. 2289 URBANIZACION SANTA CATALINA LA VICTORIA - LIMA - LIMA	SUNAT - DOMICILIO FISCAL
AVENIDA JAVIER PRADO ESTE NRO. 6340 URBANIZACION LA RIVIERA DE MONTERRICO LA MOLINA - LIMA - LIMA	SUNAT - L. COMERCIAL
AVENIDA LOS LIRIOS NRO. 301 INT. 0094 URBANIZACION ENTEL SAN JUAN DE MIRAFLORES - LIMA - LIMA (MALL DEL SUR)	SUNAT - L. COMERCIAL
AVENIDA ALFREDO BENAVIDES NRO. 3810 URBANIZACION CHAMA SANTIAGO DE SURCO - LIMA - LIMA	SUNAT - L. COMERCIAL
AVENIDA PASEO DE LA REPUBLICA NRO. 2323 URBANIZACION SANTA CATALINA LA VICTORIA - LIMA - LIMA	SUNAT - L. COMERCIAL
AVENIDA PASEO DE LA REPUBLICA NRO. 2249 URBANIZACION SANTA CATALINA LA VICTORIA - LIMA - LIMA	SUNAT - L. COMERCIAL
AVENIDA REPUBLICA DE PANAMA NRO. 4380 URBANIZACION CERCADO SURQUILLO - LIMA - LIMA	SUNAT - L. COMERCIAL
AVENIDA LOS LIRIOS NRO. 301 INT. 0098 URBANIZACION ENTEL SAN JUAN DE MIRAFLORES - LIMA - LIMA (MALL DEL SUR)	SUNAT - L. COMERCIAL
AVENIDA LOS LIRIOS NRO. 301 INT. 0102 URBANIZACION ENTEL SAN JUAN DE MIRAFLORES - LIMA - LIMA (MALL DEL SUR)	SUNAT - L. COMERCIAL
CALLE PAMPAS DE LURIN NRO. S/N LTE. 1-A ZONA INDUSTRIAL A LURIN - LIMA - LIMA (PAMPAS DE MAMAY)	SUNAT - DEPOSITO
AVENIDA ALFREDO BENAVIDES NRO. 4971 URBANIZACION LAS GARDENIAS SANTIAGO DE SURCO - LIMA - LIMA	SUNAT - L. COMERCIAL
AVENIDA PASEO DE LA REPUBLICA NRO. 2249 URBANIZACION SANTA CATALINA LA VICTORIA - LIMA - LIMA	SUNAT - DEPOSITO
AVENIDA PASEO DE LA REPUBLICA NRO. 2323 URBANIZACION SANTA CATALINA LA VICTORIA - LIMA - LIMA	SUNAT - DEPOSITO
AVENIDA MORRO SOLAR MZA. 1-A LTE. 2 URBANIZACION SANTA TERESA SANTIAGO DE SURCO - LIMA - LIMA	SUNAT - L. COMERCIAL
AVENIDA LOS LIRIOS NRO. 301 INT. 0013 URBANIZACION ENTEL SAN JUAN DE MIRAFLORES - LIMA - LIMA	SUNAT - L. COMERCIAL
AVENIDA JAVIER PRADO ESTE NRO. 1197 URBANIZACION SANTA CATALINA LA VICTORIA - LIMA - LIMA	SUNAT - L. COMERCIAL
CARRETERA PANAMERICANA SUR MZA. Y KM. 20 LTE. 3 COOPERATIVA COLONIZACION LAS VERTIENT VILLA EL SALVADOR - LIMA - LIMA	SUNAT - L. COMERCIAL

### Representantes Legales

Nro Documento	Nombre de Representante	Act	Pre	12m	Fecha desde que ocupa Cargo	Cargo
07972804	COSIGNANI GONGORA ALBERTO JORGE				27/10/2017	APODERADO

40689835	DEVESCOVI STENDBERGH PAULA RUTH				27/10/2017	APODERADO
41224605	CAPANNI ORAMS RENZO TOMAS EDUARDO RODOLFO				27/02/2020	APODERADO
42432469	MONTERO PRINCIPE LIDIA RAQUEL				27/02/2020	APODERADO
43366535	DELGADO SCHAMBAHER ROBERTO CARLOS				21/08/2018	GERENTE GENERAL

## Empresas Relacionadas a:

## COSIGNANI GONGORA ALBERTO JORGE

Ruc	Razón Social	Semáforos			Fecha desde que ocupa Cargo	Cargo	Estado
		Act	Pre	12m			
20519033233	MOTOR MUNDO SA				03/04/2013	GERENTE GENERAL	ACTIVO
20601732620	ARIN PERU SOCIEDAD ANONIMA CERRADA - ARIN PERU S.A.C.				20/12/2018	GERENTE GENERAL	ACTIVO
20603506279	NEXO PARTNERS S.A.C.				31/07/2018	GERENTE GENERAL	ACTIVO

## DEVESCOVI STENDBERGH PAULA RUTH

Ruc	Razón Social	Semáforos			Fecha desde que ocupa Cargo	Cargo	Estado
		Act	Pre	12m			
20214612616	DUIT 400 S A				19/04/2006	APODERADO	BAJA DE OFICIO
20266194324	ICESO S.A				12/04/2006	APODERADO	BAJA DE OFICIO
20380151414	COMPAÑIA MINERA MAGALLANES S.A.				11/12/2006	APODERADO	BAJA DE OFICIO
20479078298	UNION ELECTRICA DEL PERÚ PROYECTOS Y SERVICIOS DE INFRAESTRUC				24/11/2008	APODERADO	SUSPENSION TEMPORAL
20505675836	FLSMIDTH S.A.C.				10/02/2006	APODERADO	ACTIVO
20515050770	EAST CAMERON PARTNERS DEL PERU SAC				17/01/2007	APODERADO	BAJA DE OFICIO
20515051156	ENDEVCO EUREKA DEL PERU SAC				17/01/2007	APODERADO	BAJA DE OFICIO
20515058673	DISLOGIC S.A.C.				22/01/2007	APODERADO	BAJA DE OFICIO
20516243601	INMOBILIARIA E INVERSIONES HUASCARAN S.A.C.				10/02/2015	GERENTE GENERAL	ACTIVO
20517067220	AUTOTERMINAL SUDAMERICA SA				22/03/2007	APODERADO	BAJA DE OFICIO
20517544681	ASESORIA E INVERSIONES MICROEXPERTOS SAC				26/10/2007	APODERADO	BAJA DE OFICIO
20519031451	FITNESS SHOP PERU S.A.C				03/04/2008	APODERADO	BAJA DE OFICIO
20519083257	INMOBILIARIA E INVERSIONES PALO VERDE S.A.C.				10/02/2015	GERENTE GENERAL	ACTIVO
20536737678	AERTERRA GROUP PERU S.R.L.				06/07/2010	APODERADO	BAJA DE OFICIO
20538052991	PC SAN MIGUEL SOCIEDAD COMERCIAL DE RESPONSABILIDAD LIMITAD				18/10/2010	APODERADO	ACTIVO
20543312313	INMOBILIARIA E INVERSIONES MAR DEL NORTE S.A.				17/03/2011	APODERADO	ACTIVO
20543556611	THE ROBSON GROUP S.A.C.				21/02/2011	APODERADO	BAJA DE OFICIO
20544665015	IO INGENIERIA LTDA., SUCURSAL DEL PERU				15/08/2011	APODERADO	BAJA DE OFICIO
20544816919	TUCAN INVERSIONES II S.R.L.				01/07/2011	APODERADO	ACTIVO
20544848799	CAFE EXPRESS PRODUCTS S.A.C.				22/08/2011	APODERADO	BAJA DE OFICIO
20545429846	PC MONTEALTO S.R.L.				14/11/2011	APODERADO	ACTIVO
20548524106	MAETEL PERU S.A.C.				18/06/2012	APODERADO	ACTIVO
20550734061	MEDIALFA S.A.C.				07/12/2012	GERENTE GENERAL	ACTIVO
20552273061	LNG ENERGIA S.A.C.				15/03/2013	APODERADO	BAJA DE OFICIO
20555925868	ORTAL S.A.C.				26/12/2013	APODERADO	ACTIVO
20557493531	DL DEL PERU S.A.C.				20/03/2014	APODERADO	SUSPENSION TEMPORAL
20557876112	DUIT S.A.C.				19/05/2014	GERENTE GENERAL	ACTIVO
20563437333	GLOSTOREC XXVI S.A.C.				21/07/2014	APODERADO	BAJA DE OFICIO
20563437686	GEOPARK MORONA S.A.C.				21/07/2014	APODERADO	BAJA DEFINITIVA
20565337611	GEOPARK S.A.C.				15/08/2014	APODERADO	ACTIVO
20565339401	GEOPARK OPERADORA DEL PERU S.A.C.				22/08/2014	APODERADO	ACTIVO
20600013026	LUDOWIEG DEVESCOVI DELGADO ABOGADOS SOCIEDAD CIVIL DE RESP				11/06/2015	APODERADO	ACTIVO
20600610652	PC COSTANERA SAN MIGUEL S.R.L.				10/07/2015	APODERADO	ACTIVO
20601322260	PC PARQUE ALTO (SURCO) S.R.L.				10/06/2016	APODERADO	BAJA DE OFICIO
20601363799	ALPINA PRODUCTOS ALIMENTICIOS SA				23/05/2016	APODERADO	ACTIVO
20602329594	SUDACA S.A.C.				30/05/2017	APODERADO	ACTIVO

## MONTERO PRINCIPE LIDIA RAQUEL

Ruc	Razón Social	Semáforos			Fecha desde que ocupa Cargo	Cargo	Estado
		Act	Pre	12m			
20605342389	MAJO EVENTOS Y PRODUCCIONES E.I.R.L.				30/09/2019	TITULAR-GERENTE	SUSPENSIÓN TEMPORAL

## DELGADO SCHAMBAHER ROBERTO CARLOS

Ruc	Razón Social	Semáforos			Fecha desde que ocupa Cargo	Cargo	Estado
		Act	Pre	12m			
20553067376	KHATU BRANDS S.A.C.				15/05/2013	GERENTE GENERAL	BAJA DE OFICIO
20602678807	MOLAUTOS S.A.C.				01/10/2018	GERENTE GENERAL	BAJA DEFINITIVA

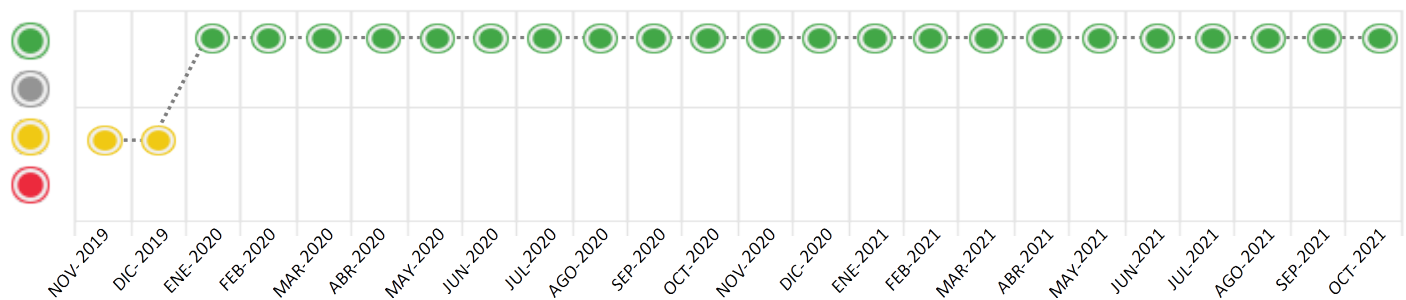
## Consulta Rápida

## Documento de identidad consultado

Fecha Proceso	Tipo Doc.	N. Doc.	Nombre o Raz. Social	Nota	Deuda Total *	Var.	Actual	Previo	12m
22/10/2021	RUC	20602629067	GACSA PERU S.A.C.	0.000	82.036.819,70				

Montos expresados en unidades de soles\*

Semáforos de los últimos 24 meses



Semáforo	Descripción
	No registra información de deudas
	Mínimo Riesgo: Sin deudas vencidas
	Mediano Riesgo: Deudas con poco atraso*
	Alto Riesgo: Deudas con atraso significativo*

\*Semáforo deuda menor: Deuda vencida menor S/ 100 personas naturales o menor S/ 500 personas jurídicas

Verde:  $0 \leq \text{Sem.} < 0.001$   
 Amarillo:  $0.001 \leq \text{Sem.} < 2$   
 Rojo:  $2 < \text{Sem.} \leq 6$

Variación	Descripción
	Variación Negativa: La nueva información reportada ha incrementado tu riesgo crediticio
	Variación Positiva: La nueva información ha mejorado tu posición de riesgo
	Variación Porcentual Positiva: El monto total reportado por la SBS/Microfinanzas o número de instituciones financieras ha aumentado
	Variación Porcentual Negativa: El monto total reportado por la SBS/Microfinanzas o número de instituciones financieras ha disminuido
	Aproximadamente igual o igual

## Detalle de la deuda SBS/Microfinanzas

Entidad	Deuda Anterior			Deuda a OCT 2021				Rect. (1)	Disc.
	ABR 2021	JUL 2021	SET 2021	Fecha Inf.	Calif. (2)	Monto *	Días Venc.		
BCO SANTANDER PERU	30.427.416,20	48.191.744,72	68.297.548,94	30/09/2021	NOR	67.388.808,69			
BCP	14.207.840,00	13.943.488,25	14.990.890,28	30/09/2021	NOR	14.648.011,01			
TOTAL	44.635.256,20	62.135.232,97	83.288.439,22			82.036.819,70			

(1) Ver detalle en el cuadro de Rectificaciones SBS

(2) NOR: Normal, CPP: Con Problemas Potenciales, DEF: Deficiente, DUD: Dudoso, PER: Pérdida, SCAL: Sin Calificación

## Detalle de la deuda de Otros Créditos

Entidad	Deuda Anterior			Deuda a OCT 2021				Disc.
	ABR 2021	JUL 2021	SET 2021	Fecha Inf.	Calif. (2)	Monto	Días Venc.	
TOTAL								

(2) NOR: Normal, CPP: Con Problemas Potenciales, DEF: Deficiente, DUD: Dudoso, PER: Pérdida, SCAL: Sin Calificación

## Detalle de vencidos

# Doc	Fuente - Acreedor	Monto *	Días Venc.

## Utilización de Líneas de Crédito

Instituciones	**	Línea Aprobada	Línea No Utilizada	Línea Utilizada	% L. Ut.
TOTAL					0%

\*\*Tipo de Crédito

## Principales Acreedores

Montos expresados en unidades de soles\*

## Resumen de Deudas

Descripción de la Deuda	Monto *	Días
Deuda total SBS al 30/09/2021	82.036.819,70	
% Calificación normal	100,00	
Peor Calificación (2)	NOR	
Otros Créditos	0,00	****

## Detalle de deuda SBS/Microfinanzas

Institución SBS	Calif. (2)	Saldo *	% Ven.	Días Venc.	Rect.(1)
BCO SANTANDER PERU	NOR	67.388.808,69	0,00		
BCP	NOR	14.648.011,01	0,00		
Deuda Total SBS/MicroFinanzas		82.036.819,70	0		

## Detalle de Riesgos SBS/Microfinanzas

Concepto	Saldo *
Deuda Directa	74.352.482,83
Deuda Indirecta	7.684.336,87
Deuda Castigada	0,00
Deuda Total SBS/MicroFinanzas	82.036.819,70
Línea Tarj.Cred. No utilizada	0,00
Total Riesgo SBS/MicroFinanzas	82.036.819,70

## Detalle de deuda Otros Créditos

Empresa	Calif. (2)	Saldo *	% Ven.	Días Venc.	Disc.
Deuda Total Otros Créditos		0,00	0		

## Detalle de vencidos

# Doc	Fuente - Acreedor	Monto *	Días Venc.
-------	-------------------	---------	------------

## Detalle Variación

Montos expresados en unidades de soles\*

## Resumen de la variación

Descripción de la deuda	30/09/2021	22/10/2021	Variación
Score	0.000	0.000	0.000
Nro. Entidades SBS/Microf.	2	2	0
Riesgo Total SBS/Microf. *	83.288.439,22	82.036.819,70	
Deuda Directa	78.637.523,04	74.352.482,83	-4.285.040,21
Deuda Indirecta	4.650.916,18	7.684.336,87	3.033.420,69
Deuda Castigada	0,00	0,00	0,00

Variación del Riesgo Total SBS/Microf. *	Antes	22/10/2021	Variación
Último Mes	83.288.439,22	82.036.819,70	-1.251.619,52
Último Trimestre	62.135.232,97	82.036.819,70	19.901.586,73
Último Semestre	44.635.256,20	82.036.819,70	37.401.563,50
Último Año	53.023.388,50	82.036.819,70	29.013.431,20

Calificación SBS/Microf.	30/09/2021	22/10/2021	Variación
% NOR (Normal)	100.00	100.00	
% CPP (Con Problemas Potenciales)	0.00	0.00	0.00
% DEF (Deficiente)	0.00	0.00	0.00
% DUD (Dudoso)	0.00	0.00	0.00
% PER (Pérdida)	0.00	0.00	0.00

Deuda vencida *	30/09/2021	22/10/2021	Variación
Total deuda vencida	0,00	0,00	0,00
Deuda por Otros Créditos *	30/09/2021	22/10/2021	Variación

Total deuda otros créditos	0,00	0,00	0,00
----------------------------	------	------	------

## Detalle de la variación

Fuente - Acreedor *	30/09/2021	22/10/2021	Variación
---------------------	------------	------------	-----------

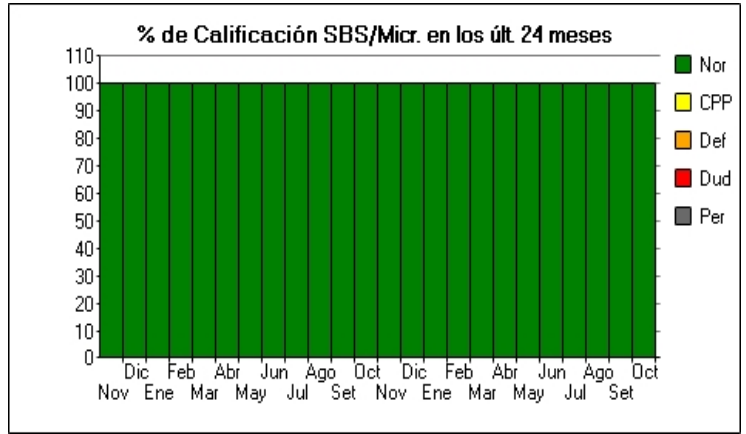
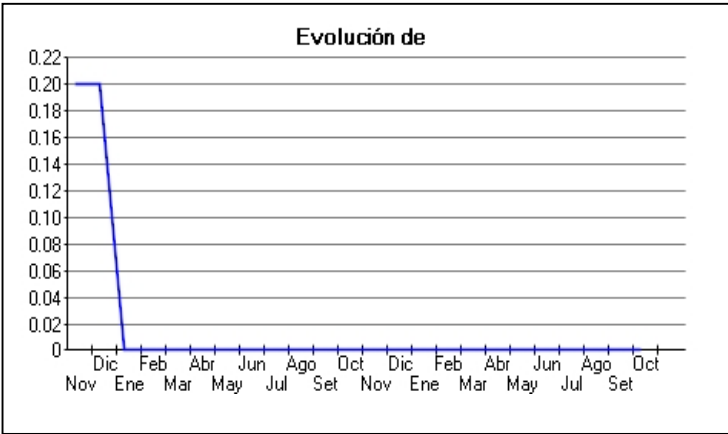
## Posición Histórica

Montos expresados en unidades de soles\*

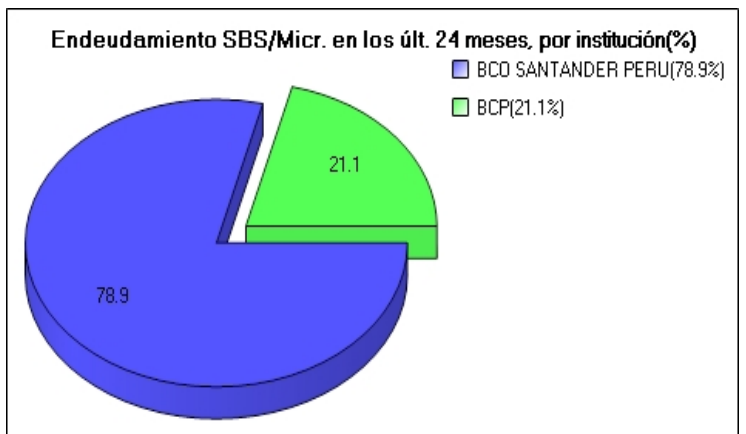
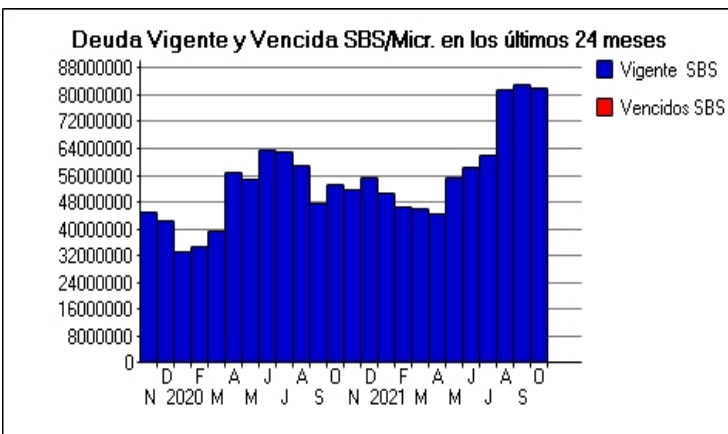
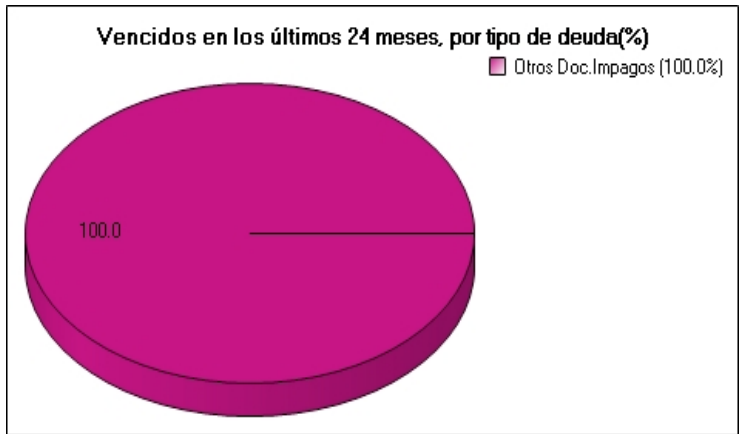
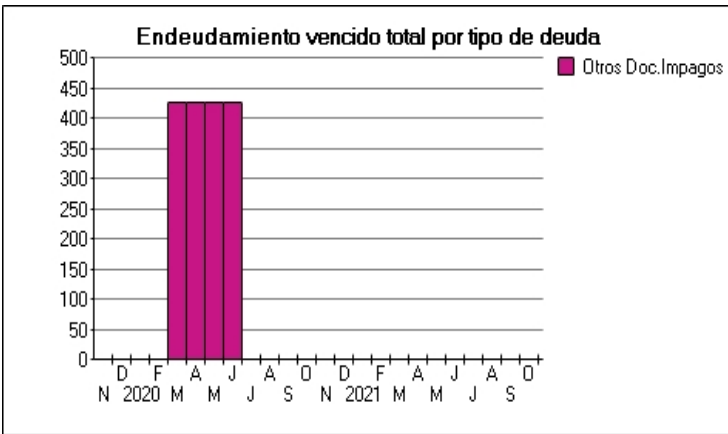
Fecha de Proceso	Sema. Actual	Sem. Riesgo	Var.	Superintendencia de Banca y Seguros (SBS/Microfinan.)				Otros Créditos	Otros Vencidos *				Ctas. Cerr./Anu.		Otros Repor. Negati.		
				# Enti.	Deuda Total *	% Cali. normal	Peor Califi.(2)		Deuda Vencida *	Protestos	Docs. Impagos	Deuda Tributaria	Deuda Laboral	Cta. Cte.		Tar. Créd.	
22/10/202	●	0.000	⊘	2	82.036.819,70	100.00	NOR	0,00	0,00	0,00	0,00	0,00	0,00	0	0	0	
30/09/202	●	0.000	⊘	2	83.288.439,22	100.00	NOR	0,00	0,00	0,00	0,00	0,00	0,00	0,00	0	0	0
23/09/202	●	0.000	⊘	2	83.288.439,22	100.00	NOR	0,00	0,00	0,00	0,00	0,00	0,00	0,00	0	0	0
23/08/202	●	0.000	⊘	2	81.476.823,69	100.00	NOR	0,00	0,00	0,00	0,00	0,00	0,00	0,00	0	0	0
09/08/202	●	0.000	⊘	2	62.135.232,97	100.00	NOR	0,00	0,00	0,00	0,00	0,00	0,00	0,00	0	0	0
24/07/202	●	0.000	⊘	2	62.135.232,97	100.00	NOR	0,00	0,00	0,00	0,00	0,00	0,00	0,00	0	0	0
08/07/202	●	0.000	⊘	2	58.219.870,03	100.00	NOR	0,00	0,00	0,00	0,00	0,00	0,00	0,00	0	0	0
23/06/202	●	0.000	⊘	2	58.219.870,03	100.00	NOR	0,00	0,00	0,00	0,00	0,00	0,00	0,00	0	0	0
08/06/202	●	0.000	⊘	2	55.217.717,92	100.00	NOR	0,00	0,00	0,00	0,00	0,00	0,00	0,00	0	0	0
24/05/202	●	0.000	⊘	2	55.217.717,92	100.00	NOR	0,00	0,00	0,00	0,00	0,00	0,00	0,00	0	0	0
15/05/202	●	0.000	⊘	2	44.635.256,20	100.00	NOR	0,00	0,00	0,00	0,00	0,00	0,00	0,00	0	0	0
23/04/202	●	0.000	⊘	2	44.635.256,20	100.00	NOR	0,00	0,00	0,00	0,00	0,00	0,00	0,00	0	0	0
05/04/202	●	0.000	⊘	2	45.806.616,87	100.00	NOR	0,00	0,00	0,00	0,00	0,00	0,00	0,00	0	0	0
25/03/202	●	0.000	⊘	2	45.806.616,87	100.00	NOR	0,00	0,00	0,00	0,00	0,00	0,00	0,00	0	0	0
26/02/202	●	0.000	⊘	2	46.319.301,61	100.00	NOR	0,00	0,00	0,00	0,00	0,00	0,00	0,00	0	0	0
23/01/202	●	0.000	⊘	2	50.829.996,41	100.00	NOR	0,00	0,00	0,00	0,00	0,00	0,00	0,00	0	0	0
14/01/202	●	0.000	⊘	2	55.140.877,00	100.00	NOR	0,00	0,00	0,00	0,00	0,00	0,00	0,00	0	0	0
22/12/202	●	0.000	⊘	2	55.140.877,00	100.00	NOR	0,00	0,00	0,00	0,00	0,00	0,00	0,00	0	0	0
25/11/202	●	0.000	⊘	2	51.855.052,70	100.00	NOR	0,00	0,00	0,00	0,00	0,00	0,00	0,00	0	0	0
24/10/202	●	0.000	⊘	2	53.023.388,50	100.00	NOR	0,00	0,00	0,00	0,00	0,00	0,00	0,00	0	0	0
28/09/202	●	0.000	⊘	2	47.711.341,92	100.00	NOR	0,00	0,00	0,00	0,00	0,00	0,00	0,00	0	0	0
24/08/202	●	0.000	⊘	2	58.842.349,47	100.00	NOR	0,00	0,00	0,00	0,00	0,00	0,00	0,00	0	0	0
06/08/202	●	0.000	⊘	2	63.008.347,86	100.00	NOR	0,00	0,00	0,00	0,00	0,00	0,00	0,00	0	0	0
24/07/202	●	0.000	⊘	2	63.008.347,86	100.00	NOR	0,00	0,00	0,00	0,00	0,00	0,00	0,00	0	0	0
03/07/202	●	0.000	⊘	2	63.726.989,25	100.00	NOR	0,00	0,00	0,00	0,00	0,00	0,00	0,00	0	0	0
23/06/202	●	0.000	⊘	2	63.726.989,25	100.00	NOR	0,00	0,00	0,00	425,80	0,00	0,00	0,00	0	0	0
25/05/202	●	0.000	⊘	2	54.668.786,77	100.00	NOR	0,00	0,00	0,00	425,80	0,00	0,00	0,00	0	0	0
27/04/202	●	0.000	⊘	2	56.666.059,99	100.00	NOR	0,00	0,00	0,00	425,80	0,00	0,00	0,00	0	0	0
20/03/202	●	0.000	⊘	2	39.581.518,26	100.00	NOR	0,00	0,00	0,00	425,80	0,00	0,00	0,00	0	0	0
11/03/202	●	0.000	⊘	2	34.488.372,94	100.00	NOR	0,00	0,00	0,00	425,80	0,00	0,00	0,00	0	0	0
24/02/202	●	0.000	⊘	2	34.488.372,94	100.00	NOR	0,00	0,00	0,00	0,00	0,00	0,00	0,00	0	0	0
22/01/202	●	0.000	⊘	2	32.953.077,91	100.00	NOR	0,00	0,00	0,00	0,00	0,00	0,00	0,00	0	0	0
21/01/202	●	0.000	⊘	2	42.278.826,17	100.00	NOR	0,00	0,00	0,00	0,00	0,00	0,00	0,00	0	0	0
17/01/202	●	0.000	⊘	2	42.278.826,17	100.00	NOR	0,00	0,00	0,00	0,00	4.644,00	0,00	0,00	0	0	0
07/01/202	●	0.000	▲	2	42.278.826,17	100.00	NOR	0,00	0,00	0,00	0,00	0,00	0,00	0,00	0	0	0
21/12/201	●	0.200	⊘	2	42.278.826,17	100.00	NOR	0,00	0,00	0,00	0,00	0,00	0,00	0,00	0	0	1
23/11/201	●	0.200	⊘	2	45.151.228,67	100.00	NOR	0,00	0,00	0,00	0,00	0,00	0,00	0,00	0	0	1
04/11/201	●	0.200	▼	2	32.402.157,87	100.00	NOR	0,00	0,00	0,00	0,00	0,00	0,00	0,00	0	0	1

**Gráficos**

Montos expresados en unidades de soles\*



NOR: Normal, CPP: Con Problemas Potenciales, DEF: Deficiente, DUD: Dudoso, PER: Pérdida, SCAL: Sin Calificación





## Reporte de Vencidos

Montos expresados en unidades de soles\*

Fuente - Acreedor	JUL 2021			AGO 2021			SET 2021			OCT 2021		
	# Docs.	Monto *	Dias V.	# Docs.	Monto *	Dias V.	# Docs.	Monto *	Dias V.	# Docs.	Monto *	Dias V.

Montos expresados en unidades de soles\*

Fuente - Acreedor	MAR 2021			ABR 2021			MAY 2021			JUN 2021		
	# Docs.	Monto *	Dias V.	# Docs.	Monto *	Dias V.	# Docs.	Monto *	Dias V.	# Docs.	Monto *	Dias V.

Montos expresados en unidades de soles\*

Fuente - Acreedor	NOV 2020			DIC 2020			ENE 2021			FEB 2021		
	# Docs.	Monto *	Dias V.	# Docs.	Monto *	Dias V.	# Docs.	Monto *	Dias V.	# Docs.	Monto *	Dias V.

## Reporte SBS/Microfinanzas

Montos expresados en unidades de soles\*

Última fecha reportada por la SBS : 30/09/2021

ULTIMOS 6 MESES		MAY 2021 (SBS: ABR 2021)	JUN 2021 (SBS: MAY 2021)	JUL 2021 (SBS: JUN 2021)	AGO 2021 (SBS: JUL 2021)	SET 2021 (SBS: AGO 2021)	OCT 2021 (SBS: SET 2021)
% Porcentaje	NOR (Normal)	100.00	100.00	100.00	100.00	100.00	100.00
de	CPP (Con Problemas Pote.)	0.00	0.00	0.00	0.00	0.00	0.00
	DEF (Deficiente)	0.00	0.00	0.00	0.00	0.00	0.00
Calificación	DUD (Dudoso)	0.00	0.00	0.00	0.00	0.00	0.00
	PER (Pérdida)	0.00	0.00	0.00	0.00	0.00	0.00

Institución	MAY 2021 (SBS: ABR 2021)		JUN 2021 (SBS: MAY 2021)		JUL 2021 (SBS: JUN 2021)		AGO 2021 (SBS: JUL 2021)		SET 2021 (SBS: AGO 2021)		OCT 2021 (SBS: SET 2021)	
	Monto *	Dias V.	Monto *	Dias V.	Monto *	Dias V.	Monto *	Dias V.	Monto *	Dias V.	Monto *	Dias V.
BCO SANTANDER PERU	40.976.277,92		45.049.145,94		48.191.744,72		69.567.874,17		68.297.548,94		67.388.808,69	
BCP	14.241.440,00		13.170.724,09		13.943.488,25		11.908.949,52		14.990.890,28		14.648.011,01	
TOTAL	55.217.717,92		58.219.870,03		62.135.232,97		81.476.823,69		83.288.439,22		82.036.819,70	

Última fecha reportada por la SBS : 30/09/2021

Operación	MAY 2021 (SBS: ABR 2021)		JUN 2021 (SBS: MAY 2021)		JUL 2021 (SBS: JUN 2021)		AGO 2021 (SBS: JUL 2021)		SET 2021 (SBS: AGO 2021)		OCT 2021 (SBS: SET 2021)	
	Monto *	Dias V.	Monto *	Dias V.	Monto *	Dias V.	Monto *	Dias V.	Monto *	Dias V.	Monto *	Dias V.
RESUMEN												
- Total Deuda	55.217.717,92		58.219.870,03		62.135.232,97		81.476.823,69		83.288.439,22		82.036.819,70	
- Línea No Utilizada	7.647.418,56		8.897.314,48		8.355.752,85		11.442.249,60					
- Garantías	106.269.747,00		107.167.232,00		107.871.893,00		115.816.463,00		125.771.183,00		126.889.857,00	
- PROGRAMA REACTIVA PERU	10.000.000,00		10.116.324,09		9.699.688,25		9.282.949,52		8.864.890,28		8.447.011,01	
CREDITOS DIRECTOS												
- CRÉDITOS VIGENTES	52.893.204,49		55.876.328,37		59.767.138,75		76.876.015,34		78.637.523,04		74.352.482,83	
-- GranE:Préstamos	52.893.204,49		55.876.328,37		59.767.138,75		76.876.015,34		78.637.523,04		74.352.482,83	
--- NoRevolventes	52.893.204,49		55.876.328,37		59.767.138,75		76.876.015,34		78.637.523,04		74.352.482,83	
CREDITOS INDIRECTOS												
- CartasFianzaOtorgadas	2.324.513,43		2.343.541,66		2.368.094,22		4.600.808,35		4.650.916,18		7.684.336,87	
LINEA NO UTIL. Y CRED. NO DESEMB.												
- LinCredEsqMultilinea	7.647.418,56		8.897.314,48		8.355.752,85		11.442.249,60					
GARANTIAS												
- GARANTIAS RECIBIDAS	106.269.748,50		107.167.234,02		107.871.894,71		115.816.464,29		125.771.183,29		126.889.858,22	
-- CartasFianzas	5.680.500,00		5.727.000,00		5.787.000,00		6.060.000,00		6.126.000,00		6.201.000,00	
-- CartaCredito/StandBy	4.998.840,00		5.039.760,00		5.092.560,00		8.888.000,00		8.984.800,00		9.094.800,00	
-- Gob. Nacional Reactiva Perú	8.000.000,00		8.093.059,27		7.759.750,60		7.426.359,62		7.091.912,22		6.757.608,81	
-- OtrasGtiasNoPref	24.423.248,51		24.623.174,76		24.881.144,12		26.054.904,67		35.447.351,06		35.881.329,40	
-- GtiasNoPref(AvallyFianza)	63.167.159,99		63.684.239,99		64.351.439,99		67.387.200,00		68.121.120,01		68.955.120,01	

Montos expresados en unidades de soles\*

Última fecha reportada por la SBS : 30/09/2021

6 MESES ANTERIORES		NOV 2020 (SBS: OCT 2020)	DIC 2020 (SBS: NOV 2020)	ENE 2021 (SBS: DIC 2020)	FEB 2021 (SBS: ENE 2021)	MAR 2021 (SBS: FEB 2021)	ABR 2021 (SBS: MAR 2021)
NOR (Normal)		100.00	100.00	100.00	100.00	100.00	100.00
% Porcentaje de Calificación	CPP (Con Problemas Pote.)	0.00	0.00	0.00	0.00	0.00	0.00
	DEF (Deficiente)	0.00	0.00	0.00	0.00	0.00	0.00
	DUD (Dudoso)	0.00	0.00	0.00	0.00	0.00	0.00
	PER (Pérdida)	0.00	0.00	0.00	0.00	0.00	0.00

Institución	NOV 2020 (SBS: OCT 2020)		DIC 2020 (SBS: NOV 2020)		ENE 2021 (SBS: DIC 2020)		FEB 2021 (SBS: ENE 2021)		MAR 2021 (SBS: FEB 2021)		ABR 2021 (SBS: MAR 2021)	
	Monto *	Dias V.	Monto *	Dias V.	Monto *	Dias V.	Monto *	Dias V.	Monto *	Dias V.	Monto *	Dias V.
BCO SANTANDER PERU	37.808.492,70		41.101.037,00		36.774.476,41		32.243.621,61		31.719.736,87		30.427.416,20	
BCP	14.046.560,00		14.039.840,00		14.055.520,00		14.075.680,00		14.086.880,00		14.207.840,00	
TOTAL	51.855.052,70		55.140.877,00		50.829.996,41		46.319.301,61		45.806.616,87		44.635.256,20	

Última fecha reportada por la SBS : 30/09/2021

Operación	NOV 2020 (SBS: OCT 2020)		DIC 2020 (SBS: NOV 2020)		ENE 2021 (SBS: DIC 2020)		FEB 2021 (SBS: ENE 2021)		MAR 2021 (SBS: FEB 2021)		ABR 2021 (SBS: MAR 2021)	
	Monto *	Dias V.	Monto *	Dias V.	Monto *	Dias V.	Monto *	Dias V.	Monto *	Dias V.	Monto *	Dias V.
RESUMEN												
- Total Deuda	51.855.052,70		55.140.877,00		50.829.996,41		46.319.301,61		45.806.616,87		44.635.256,20	
- Línea No Utilizada	6.836.580,02		6.808.620,09		6.873.860,17		6.957.738,88		7.004.339,42		7.507.620,61	
- Garantías	101.754.581,00		101.598.885,00		101.962.175,00		102.429.260,00		102.688.753,00		105.491.270,00	
CREDITOS DIRECTOS												
- PROGRAMA REACTIVA PERU	10.000.000,00		10.000.000,00		10.000.000,00		10.000.000,00		10.000.000,00		10.000.000,00	
-- Reprogr. Emergencia Sanitaria	9.827.399,24		2.591.827,70									
- CRÉDITOS VIGENTES	49.059.535,41		52.373.927,62		47.978.485,40		43.455.332,85		42.935.727,13		42.329.157,19	
-- GranE:Préstamos	49.059.535,41		52.373.927,62		47.978.485,40		43.455.332,85		42.935.727,13		42.329.157,19	
--- NoRevolventes	35.012.975,41		38.334.087,62		33.922.965,40		43.455.332,85		42.935.727,13		42.329.157,19	
--- Otros	14.046.560,00		14.039.840,00		14.055.520,00							
CREDITOS INDIRECTOS												
- CartasFianzaOtorgadas	2.795.517,29		2.766.949,38		2.851.511,01		2.863.968,76		2.870.889,74		2.306.099,01	
LINEA NO UTIL. Y CRED. NO DESEMB.												
- LinCredEsqMultilinea	6.836.580,02		6.808.620,09		6.873.860,17		6.957.738,88		7.004.339,42		7.507.620,61	
GARANTIAS												
- GARANTIAS RECIBIDAS	101.754.581,84		101.598.886,41		101.962.175,71		102.429.261,90		102.688.754,24		105.491.271,49	
-- CartasFianzas	5.419.500,00		5.410.500,00		5.431.500,00		5.458.500,00		5.473.500,00		5.635.500,00	
-- CartaCrédito/StandBy	4.769.160,00		4.761.240,00		4.779.720,00		4.803.480,00		4.816.680,00		4.959.240,00	
-- Gob. Nacional Reactiva Perú	8.000.000,00		8.000.000,00		8.000.000,00		8.000.000,00		8.000.000,00		8.000.000,00	
-- OtrasGtiasNoPref	23.301.081,83		23.262.386,42		23.352.675,70		23.468.761,91		23.533.254,25		24.229.771,50	
-- GtiasNoPref(AvalyFianza)	60.264.840,01		60.164.759,99		60.398.280,01		60.698.519,99		60.865.319,99		62.666.759,99	

## Reporte SBS/Microfinanzas por entidades

Reportado por : BCO SANTANDER PERU

Última fecha reportada por la SBS : 30/09/2021

Operación	MAY 2021 (SBS: ABR2021)		JUN 2021 (SBS: MAY2021)		JUL 2021 (SBS: JUN2021)		AGO 2021 (SBS: JUL2021)		SET 2021 (SBS: AGO2021)		OCT 2021 (SBS: SET2021)	
	Monto *	Dias V.	Monto *	Dias V.	Monto *	Dias V.	Monto *	Dias V.	Monto *	Dias V.	Monto *	Dias V.
Calificación (2)	NOR		NOR		NOR		NOR		NOR		NOR	
RESUMEN												
- Total Deuda	40.976.277,92		45.049.145,94		48.191.744,72		69.567.874,17		68.297.548,94		67.388.808,69	
- Garantías	92.589.247,00		93.347.173,00		94.325.143,00		102.330.104,00		112.553.271,00		113.931.249,00	
CREDITOS DIRECTOS												
- CRÉDITOS VIGENTES	38.651.764,49		42.705.604,28		45.823.650,50		64.967.065,82		63.646.632,76		59.704.471,82	
-- GranE:Préstamos	38.651.764,49		42.705.604,28		45.823.650,50		64.967.065,82		63.646.632,76		59.704.471,82	
--- NoRevolventes	38.651.764,49		42.705.604,28		45.823.650,50		64.967.065,82		63.646.632,76		59.704.471,82	
CREDITOS INDIRECTOS												
- CartasFianzaOtorgadas	2.324.513,43		2.343.541,66		2.368.094,22		4.600.808,35		4.650.916,18		7.684.336,87	

GARANTIAS							
- GARANTIAS RECIBIDAS	92.589.248,50	93.347.174,75	94.325.144,11	102.330.104,67	112.553.271,07	113.931.249,41	
-- CartaCrédito/StandBy	4.998.840,00	5.039.760,00	5.092.560,00	8.888.000,00	8.984.800,00	9.094.800,00	
-- OtrasGtiasNoPref	24.423.248,51	24.623.174,76	24.881.144,12	26.054.904,67	35.447.351,06	35.881.329,40	
-- GtiasNoPref(AvalyFianza)	63.167.159,99	63.684.239,99	64.351.439,99	67.387.200,00	68.121.120,01	68.955.120,01	

Última fecha reportada por la SBS : 30/09/2021

Operación	NOV 2020 (SBS: OCT2020)		DIC 2020 (SBS: NOV2020)		ENE 2021 (SBS: DIC2020)		FEB 2021 (SBS: ENE2021)		MAR 2021 (SBS: FEB2021)		ABR 2021 (SBS: MAR2021)	
	Monto *	Dias V.	Monto *	Dias V.	Monto *	Dias V.	Monto *	Dias V.	Monto *	Dias V.	Monto *	Dias V.
Calificación (2)	NOR		NOR		NOR		NOR		NOR		NOR	
RESUMEN												
- Total Deuda	37.808.492,70		41.101.037,00		36.774.476,41		32.243.621,61		31.719.736,87		30.427.416,20	
- Garantías	88.335.081,00		88.188.385,00		88.530.675,00		88.970.760,00		89.215.253,00		91.855.770,00	
CREDITOS DIRECTOS												
-- Reprogr. Emergencia Sanitaria	9.827.399,24		2.591.827,70									
- CREDITOS VIGENTES	35.012.975,41		38.334.087,62		33.922.965,40		29.379.652,85		28.848.847,13		28.121.317,19	
-- GranE:Préstamos	35.012.975,41		38.334.087,62		33.922.965,40		29.379.652,85		28.848.847,13		28.121.317,19	
--- NoRevolventes	35.012.975,41		38.334.087,62		33.922.965,40		29.379.652,85		28.848.847,13		28.121.317,19	
CREDITOS INDIRECTOS												
- CartasFianzaOtorgadas	2.795.517,29		2.766.949,38		2.851.511,01		2.863.968,76		2.870.889,74		2.306.099,01	
GARANTIAS												
- GARANTIAS RECIBIDAS	88.335.081,84		88.188.386,41		88.530.675,71		88.970.761,90		89.215.254,24		91.855.771,49	
-- CartaCrédito/StandBy	4.769.160,00		4.761.240,00		4.779.720,00		4.803.480,00		4.816.680,00		4.959.240,00	
-- OtrasGtiasNoPref	23.301.081,83		23.262.386,42		23.352.675,70		23.468.761,91		23.533.254,25		24.229.771,50	
-- GtiasNoPref(AvalyFianza)	60.264.840,01		60.164.759,99		60.398.280,01		60.698.519,99		60.865.319,99		62.666.759,99	

Reportado por : BCP

Última fecha reportada por la SBS : 30/09/2021

Operación	MAY 2021 (SBS: ABR2021)		JUN 2021 (SBS: MAY2021)		JUL 2021 (SBS: JUN2021)		AGO 2021 (SBS: JUL2021)		SET 2021 (SBS: AGO2021)		OCT 2021 (SBS: SET2021)	
	Monto *	Dias V.	Monto *	Dias V.	Monto *	Dias V.	Monto *	Dias V.	Monto *	Dias V.	Monto *	Dias V.
Calificación (2)	NOR		NOR		NOR		NOR		NOR		NOR	
RESUMEN												
- Total Deuda	14.241.440,00		13.170.724,09		13.943.488,25		11.908.949,52		14.990.890,28		14.648.011,01	
- Línea No Utilizada	7.647.418,56		8.897.314,48		8.355.752,85		11.442.249,60					
- Garantías	13.680.500,00		13.820.059,00		13.546.750,00		13.486.359,00		13.217.912,00		12.958.608,00	
- PROGRAMA REACTIVA PERU	10.000.000,00		10.116.324,09		9.699.688,25		9.282.949,52		8.864.890,28		8.447.011,01	
CREDITOS DIRECTOS												
- CREDITOS VIGENTES	14.241.440,00		13.170.724,09		13.943.488,25		11.908.949,52		14.990.890,28		14.648.011,01	
-- GranE:Préstamos	14.241.440,00		13.170.724,09		13.943.488,25		11.908.949,52		14.990.890,28		14.648.011,01	
--- NoRevolventes	14.241.440,00		13.170.724,09		13.943.488,25		11.908.949,52		14.990.890,28		14.648.011,01	
LINEA NO UTIL. Y CRED. NO DESEMB.												
- LinCredEsqMultilinea	7.647.418,56		8.897.314,48		8.355.752,85		11.442.249,60					
GARANTIAS												
- GARANTIAS RECIBIDAS	13.680.500,00		13.820.059,27		13.546.750,60		13.486.359,62		13.217.912,22		12.958.608,81	
-- CartasFianzas	5.680.500,00		5.727.000,00		5.787.000,00		6.060.000,00		6.126.000,00		6.201.000,00	
-- Gob. Nacional Reactiva Perú	8.000.000,00		8.093.059,27		7.759.750,60		7.426.359,62		7.091.912,22		6.757.608,81	

Última fecha reportada por la SBS : 30/09/2021

Operación	NOV 2020 (SBS: OCT2020)		DIC 2020 (SBS: NOV2020)		ENE 2021 (SBS: DIC2020)		FEB 2021 (SBS: ENE2021)		MAR 2021 (SBS: FEB2021)		ABR 2021 (SBS: MAR2021)	
	Monto *	Dias V.	Monto *	Dias V.	Monto *	Dias V.	Monto *	Dias V.	Monto *	Dias V.	Monto *	Dias V.
Calificación (2)	NOR		NOR		NOR		NOR		NOR		NOR	
RESUMEN												
- Total Deuda	14.046.560,00		14.039.840,00		14.055.520,00		14.075.680,00		14.086.880,00		14.207.840,00	
- Línea No Utilizada	6.836.580,02		6.808.620,09		6.873.860,17		6.957.738,88		7.004.339,42		7.507.620,61	
- Garantías	13.419.500,00		13.410.500,00		13.431.500,00		13.458.500,00		13.473.500,00		13.635.500,00	
- PROGRAMA REACTIVA PERU	10.000.000,00		10.000.000,00		10.000.000,00		10.000.000,00		10.000.000,00		10.000.000,00	
CREDITOS DIRECTOS												
- CRÉDITOS VIGENTES	14.046.560,00		14.039.840,00		14.055.520,00		14.075.680,00		14.086.880,00		14.207.840,00	
-- GranE:Préstamos	14.046.560,00		14.039.840,00		14.055.520,00		14.075.680,00		14.086.880,00		14.207.840,00	
--- NoRevolventes							14.075.680,00		14.086.880,00		14.207.840,00	
--- Otros	14.046.560,00		14.039.840,00		14.055.520,00							
LINEA NO UTIL. Y CRED. NO DESEMB.												

- LinCredEsqMultilinea	6.836.580,02	6.808.620,09	6.873.860,17	6.957.738,88	7.004.339,42	7.507.620,61
<b>GARANTIAS</b>						
- GARANTIAS RECIBIDAS	13.419.500,00	13.410.500,00	13.431.500,00	13.458.500,00	13.473.500,00	13.635.500,00
-- CartasFianzas	5.419.500,00	5.410.500,00	5.431.500,00	5.458.500,00	5.473.500,00	5.635.500,00
-- Gob. Nacional Reactiva Perú	8.000.000,00	8.000.000,00	8.000.000,00	8.000.000,00	8.000.000,00	8.000.000,00

### Rectificaciones SBS

Entidad	Periodo SBS	Cuenta	Concepto Rectificación	Dice	Debe Decir
---------	-------------	--------	------------------------	------	------------

### Aval/Codeudor

Montos expresados en unidades de soles\*

Es Avalista de:

Información reportada por la SBS al 30/09/2021

Tipo Doc	Nro Documento	Nombre/Razón Social	Act	Pre	12m
----------	---------------	---------------------	-----	-----	-----

Montos expresados en unidades de soles\*

Quiénes lo Avalan:

Información reportada por la SBS al 30/09/2021

Tipo Doc	Nro Documento	Nombre/Razón Social	Act	Pre	12m
----------	---------------	---------------------	-----	-----	-----

Montos expresados en unidades de soles\*

Es Avalista de:

Información Reportada por Entidades de Microfinanzas / Otros Créditos

Tipo Doc	Nro Documento	Nombre/Razón Social	Act	Pre	12m
----------	---------------	---------------------	-----	-----	-----

Montos expresados en unidades de soles\*

Quiénes lo Avalan:

Información Reportada por Entidades de Microfinanzas / Otros Créditos

Tipo Doc	Nro Documento	Nombre/Razón Social	Act	Pre	12m
----------	---------------	---------------------	-----	-----	-----

### Documentos Protestados como Deudor/Aceptante

Montos expresados en unidades\*

Reportado por la Cámara de Comercio de Lima (CCL)

#### Documentos Protestados sin Regularizar

	# Doc	Monto (S/) *	Max Días Venc.
Total:	0	0,00	

Tipo de Cambio 3.989

Nro. Secuencia	Tip. Reg. **	Acreedor/Girador	Tipo Doc.	Moneda	Monto *	Monto * (S/)	Boletín	F. Protesto	F. Venc.	Días Venc.
----------------	--------------	------------------	-----------	--------	---------	--------------	---------	-------------	----------	------------

\*\*PR: Protestos, CJ: Cobranza Judicial, MO: Moras, PP: Procesos Penales

Montos expresados en unidades\*

Reportado por la Cámara de Comercio de Lima (CCL)

#### Documentos Protestados Regularizados

	# Doc	Monto (S/) *
Total:	3	993,54

Nro. Secuencia	Tip. Reg. **	Acreedor/Girador	Tipo Doc.	Moneda	Monto *	Monto * (S/)	Boletín	F. Protesto	F. Venc.	F. Reg
16478		BANCO DE CREDITO DEL PERU	FAN	S/.	560,00	560,00	05/2019	30/05/2019	17/05/2019	14/08/2019

16046	BANCO DE CREDITO DEL PERU	FAN	S/.	224,75	224,75	05/2019	30/05/2019	17/05/2019	14/08/2019
16261	BANCO DE CREDITO DEL PERU	FAN	S/.	208,79	208,79	05/2019	30/05/2019	17/05/2019	14/08/2019

\*\*PR: Protestos, CJ: Cobranza Judicial, MO: Moras, PP: Procesos Penales

## Detalle de Vencidos

## Comercio Exterior

Montos expresados en unidades de dólares

Muestra información reportada por la SUNAT desde el 07/02/2011

### Resumen por Ejercicio

Ejercicio	Actividad	Número de Operaciones	Importe USD *	N° Países	3 países con mayor número de operaciones
2021	IMPORTACIÓN	2	17.404,87	2	CHILE, CHINA
2019	IMPORTACIÓN	1	12.083,89	1	CHINA

### Resumen por Meses

Actividad	Ejercicio	Mes	Número de Operaciones	Importe USD *	N° Países	3 países con mayor número de operaciones
IMPORTACIÓN	2021	MARZO	1	10.855,36	1	CHILE
		ENERO	1	6.549,51	1	CHINA
	2019	OCTUBRE	1	12.083,89	1	CHINA

## PUBLICACIÓN DIARIO "EL PERUANO"

## Reporte Otros Créditos

Institución	MAY 2021		JUN 2021		JUL 2021		AGO 2021		SET 2021		OCT 2021	
	Monto *	Dias V.	Monto *	Dias V.	Monto *	Dias V.	Monto *	Dias V.	Monto *	Dias V.	Monto *	Dias V.

Institución	NOV 2020		DIC 2020		ENE 2021		FEB 2021		MAR 2021		ABR 2021	
	Monto *	Dias V.	Monto *	Dias V.	Monto *	Dias V.	Monto *	Dias V.	Monto *	Dias V.	Monto *	Dias V.

## Reporte Otros Créditos por entidades

Sin Información