



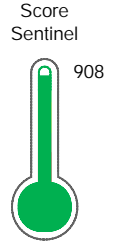
Reporte de Deudas

El reporte contiene solo los títulos seleccionados

- Información General
- Consulta Rápida
- Principales Acreedores
- Detalle Variación
- Posición Histórica
- Gráficos
- Rep. Vencidos
- Rep. SBS/Microf.
- SBS/Microf. Entidades
- Rectificaciones SBS
- Avalados/Avalistas
- Hechos de Importancia
- Documentos CCL
- Detalle de Vencidos
- Comercio Exterior
- Otros Créditos
- Otros Créd. Entidades
- Otros Rep. Negativos

RUC 20602579078 - ATLAS COPCO PERU S.A.C.

Fecha Proceso	Tipo Doc.	N. Doc.	Nota	Deuda Total *	Var.	Actual	Previo	12m
21/06/2024	RUC	20602579078	0.000	5.134.591,83				



Excelente Puntaje

*** La persona consultada cuenta con los siguientes créditos e indicadores.**

Línea de Crédito

Sentinel Sabio

Bancarizado: SI

Recomendación de Sentinel Sabio

Evaluación Crediticia



APROBAR
Producto Générico

Detalle:

- Cumple con todas las reglas de evaluación

Cuota Estimada Mensual

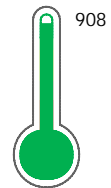
Según el cumplimiento de deudas reportadas

S/ 229797,



Score Experian

Excelente Puntaje



Estadísticamente, en este nivel de score, 3 de 100 empresas podrían caer en incumplimiento en los próximos 12 meses

Información General

Datos Principales

13/06/2024: Última actualización de información reportada por SUNAT

Razón Social:	ATLAS COPCO PERU S.A.C.		
Nombre Comercial:	-		
Tipo de Contribuyente:	SOCIEDAD ANONIMA CERRADA		
Estado de Contribuyente:	ACTIVO	Condición del Contribuyente:	HABIDO
Inicio de Actividades:	27/10/2017		
Tamaño contribuyente:	PRINCIPAL	Dependencia:	I.PRICO NACIONAL
Actividad Económica Principal	VTA. MAY. MAQUINARIA, EQUIPO Y MATER.		
Actividad Económica Secundaria 1	OTRAS INDUSTRIAS MANUFACTURE	Actividad Económica Secundaria 2	-
Fecha Inscripción RRPP:	03/10/2017	Número de Partida Registral:	-
Folio:	-	Asiento:	-

Agente de retención

Direcciones Registradas

Dirección	Fuente
AVENIDA LOS FRUTALES NRO 115 ASENTAMIENTO HUMANO SAN FRANCISCO DE ATE ATE - LIMA - LIMA	SUNAT - DOMICILIO FISCAL
AVENIDA LOS FRUTALES NRO. 111 ATE - LIMA - LIMA	SUNAT - L. COMERCIAL
CAMP MINERO ANTAMINA NRO. S.N CMP. CAMPAMENTO MINERO ANTAMIN SAN MARCOS - HUARI - ANCASH	SUNAT - DEPOSITO
NRO. S/N CAR. CHINCHA CHAVIN CHAVIN - CHINCHA - ICA (DESV. CERRO LINDO A 20 KM. DIST. CHAVIN)	SUNAT - DEPOSITO
AVENIDA NESTOR GAMBETTA KM. 13 VENTANILLA - CALLAO - CALLAO (PUENTE CHILLON)	SUNAT - DEPOSITO
AVENIDA DEFENSORES DEL MORRO NRO. 4263 CHORRILLOS - LIMA - LIMA	SUNAT - DEPOSITO
AVENIDA ITALIA NRO. 105 CERRO COLORADO - AREQUIPA - AREQUIPA	SUNAT - DEPOSITO
AVENIDA LOS FRUTALES NRO. 115 ATE - LIMA - LIMA	SUNAT - L. COMERCIAL

Representantes Legales

Nro Documento	Nombre de Representante	Act	Pre	12m	Fecha desde que ocupa Cargo	Cargo
00000681434	VICENTE TRENADO MARTIN				03/10/2017	GERENTE GENERAL
00005539008	HERNANDEZ ROJAS JULIO ENRIQUE				19/08/2022	GERENTE GENERAL
06795203	CACERES VALDIVIA MARIA GISELLA				28/12/2017	APODERADO
42649620	HERNANDEZ ALTAMIRANO ERICK				22/11/2022	GERENTE ADMINISTRATIVO
44194339	CABALLERO URIBE CARLOS BRYAN				06/10/2021	APODERADO

Empresas Relacionadas a:

HERNANDEZ ALTAMIRANO ERICK

Ruc	Razón Social	Semáforos	Fecha desde que ocupa Cargo	Cargo	Estado
		Act Pre 12m			
20603611749	STARTSKILLS S.A.C		13/06/2018	GERENTE GENERAL	BAJA DE OFICIO
20605296743	JUNTA DE PROPIETARIOS DEL EDIFICIO GALEON 382		16/07/2019	PRESIDENTE	ACTIVO

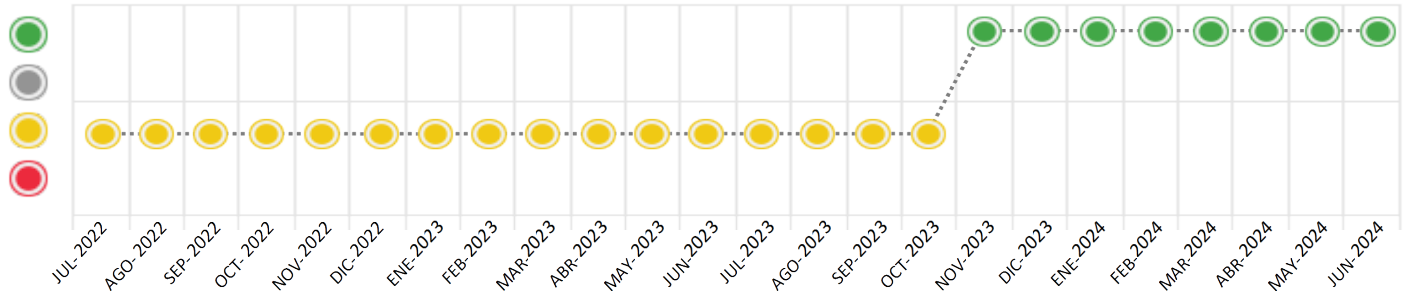
Consulta Rápida

Documento de identidad consultado

Fecha Proceso	Tipo Doc.	N. Doc.	Nombre o Raz. Social	Nota	Deuda Total *	Var.	Actual	Previo	12m
21/06/2024	RUC	20602579078	ATLAS COPCO PERU S.A.C.	0.000	5.134.591,83				

Montos expresados en unidades de soles*

Semáforos de los últimos 24 meses



Semáforo	Descripción
	No registra información de deudas
	Sin deudas vencidas
	Deudas con poco atraso*
	Deudas con atraso significativo*

*Semáforo deuda menor: Deuda vencida menor S/ 100 personas naturales o menor S/ 500 personas jurídicas

- Verde: 0 <= Sem. < 0.001
- Amarillo: 0.001 <= Sem. <= 2
- Rojo: 2 < Sem. <= 6

Variación	Descripción
	Variación Negativa: Retraso en los pagos
	Variación Positiva: Mejora en sus pagos
	Variación Porcentual Positiva: El monto total reportado por la SBS/Microfinanzas o número de instituciones financieras ha aumentado
	Variación Porcentual Negativa: El monto total reportado por la SBS/Microfinanzas o número de instituciones financieras ha disminuido
	Aproximadamente igual o igual

Detalle de la deuda SBS/Microfinanzas

Entidad	Deuda Anterior			Deuda a JUN 2024				Rect. (1)	Disc.
	DIC 2023	MAR 2024	MAY 2024	Fecha Inf.	Calif. (2)	Monto *	Días Venc.		
CITIBANK DEL PERU	4.990.202,21	3.882.547,07	4.739.234,40	31/05/2024	NOR	4.874.398,93			
BCP	139.032,30	30.821,48	185.685,74	31/05/2024	NOR	260.192,90			
TOTAL	5.129.234,51	3.913.368,55	4.924.920,14			5.134.591,83			

(1) Ver detalle en el cuadro de Rectificaciones SBS

(2) NOR: Normal, CPP: Con Problemas Potenciales, DEF: Deficiente, DUD: Dudoso, PER: Pérdida, SCAL: Sin Calificación

Detalle de la deuda de Otros Créditos

Entidad	Deuda Anterior			Deuda a JUN 2024				Disc.
	DIC 2023	MAR 2024	MAY 2024	Fecha Inf.	Calif. (2)	Monto	Días Venc.	
TOTAL								

(2) NOR: Normal, CPP: Con Problemas Potenciales, DEF: Deficiente, DUD: Dudoso, PER: Pérdida, SCAL: Sin Calificación

Detalle de vencidos

# Doc	Fuente - Acreedor	Monto *	Días Venc.

Utilización de Líneas de Crédito

Instituciones	**	Línea Aprobada	Línea No Utilizada	Línea Utilizada	% L. Ut.
TOTAL					0%

**Tipo de Crédito

Principales Acreedores

Montos expresados en unidades de soles*

Resumen de Deudas

Descripción de la Deuda	Monto *	Días
Deuda total SBS al 31/05/2024	5.134.591,83	
% Calificación normal	100,00	
Peor Calificación (2)	NOR	
Otros Créditos	0,00	****

Detalle de deuda SBS/Microfinanzas

Institución SBS	Calif. (2)	Saldo *	% Ven.	Días Venc.	Rect.(1)
CITIBANK DEL PERU	NOR	4.874.398,93	0,00		
BCP	NOR	260.192,90	0,00		
Deuda Total SBS/MicroFinanzas		5.134.591,83	0		

Detalle de Riesgos SBS/Microfinanzas

Concepto	Saldo *
Deuda Directa	260.192,90
Deuda Indirecta	4.874.398,93
Deuda Castigada	0,00
Deuda Total SBS/MicroFinanzas	5.134.591,83
Línea Tarj.Cred. No utilizada	0,00
Total Riesgo SBS/MicroFinanzas	5.134.591,83

Detalle de deuda Otros Créditos

Empresa	Calif. (2)	Saldo *	% Ven.	Días Venc.	Disc.
Deuda Total Otros Créditos		0,00	0		

Detalle de vencidos

# Doc	Fuente - Acreedor	Monto *	Días Venc.
-------	-------------------	---------	------------

Detalle Variación

Montos expresados en unidades de soles*

Resumen de la variación

Descripción de la deuda	20/05/2024	21/06/2024	Variación
Score	0.000	0.000	0.000
Nro. Entidades SBS/Microf.	2	2	0
Riesgo Total SBS/Microf. *	4.924.920,14	5.134.591,83	
Deuda Directa	185.685,74	260.192,90	74.507,16
Deuda Indirecta	4.739.234,40	4.874.398,93	135.164,53
Deuda Castigada	0,00	0,00	0,00

Variación del Riesgo Total SBS/Microf. *	Antes	21/06/2024	Variación
Último Mes	4.924.920,14	5.134.591,83	209.671,69
Último Trimestre	3.913.368,55	5.134.591,83	1.221.223,28
Último Semestre	5.129.234,51	5.134.591,83	5.357,32
Último Año	4.683.371,34	5.134.591,83	451.220,49

Calificación SBS/Microf.	20/05/2024	21/06/2024	Variación
% NOR (Normal)	100.00	100.00	0.00
% CPP (Con Problemas Potenciales)	0.00	0.00	0.00
% DEF (Deficiente)	0.00	0.00	0.00
% DUD (Dudoso)	0.00	0.00	0.00
% PER (Pérdida)	0.00	0.00	0.00

Deuda vencida *	20/05/2024	21/06/2024	Variación
Total deuda vencida	0,00	0,00	0,00
Deuda por Otros Créditos *	20/05/2024	21/06/2024	Variación



Total deuda otros créditos	0,00	0,00	0,00
----------------------------	------	------	------

Detalle de la variación			
Fuente - Acreedor *	20/05/2024	21/06/2024	Variación

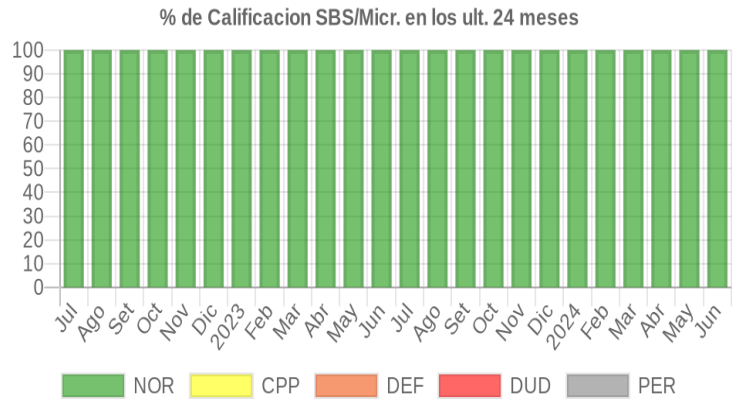
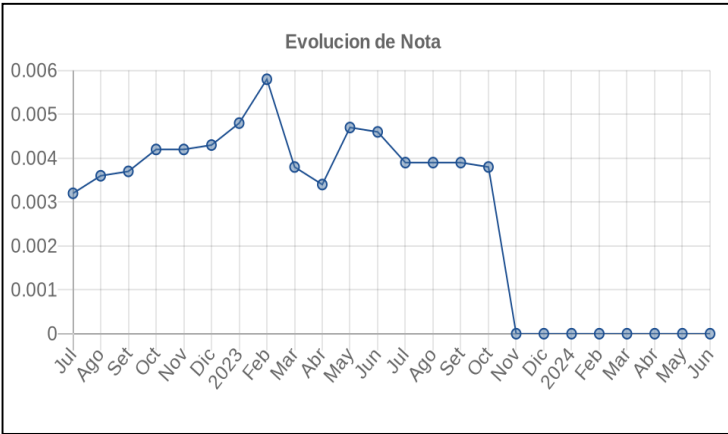
Posición Histórica

Montos expresados en unidades de soles*

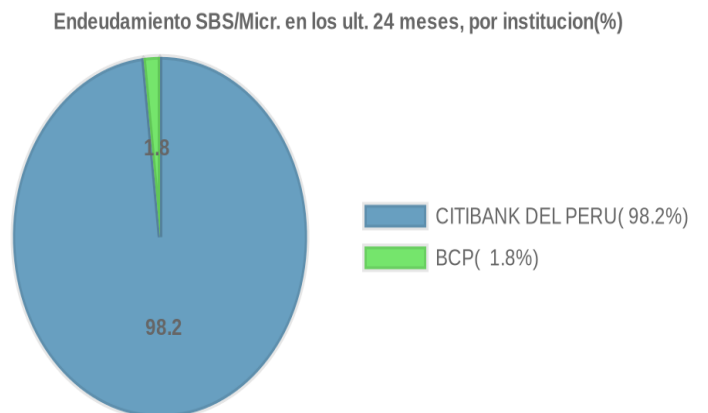
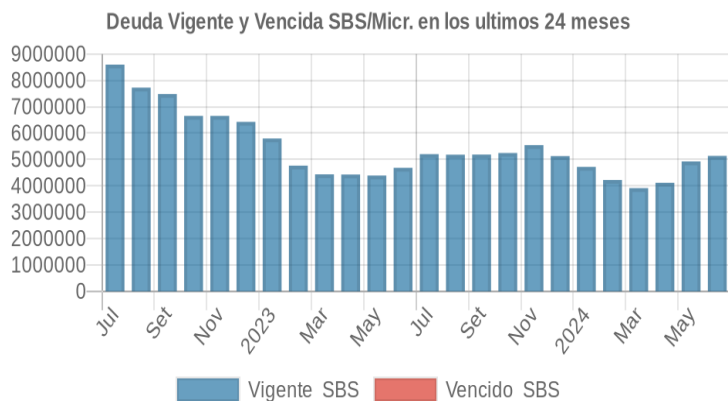
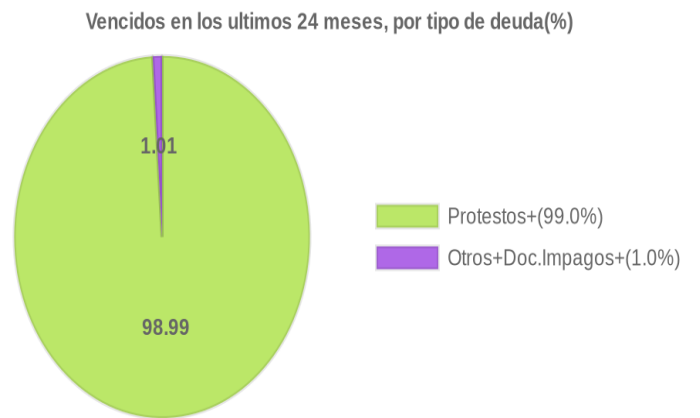
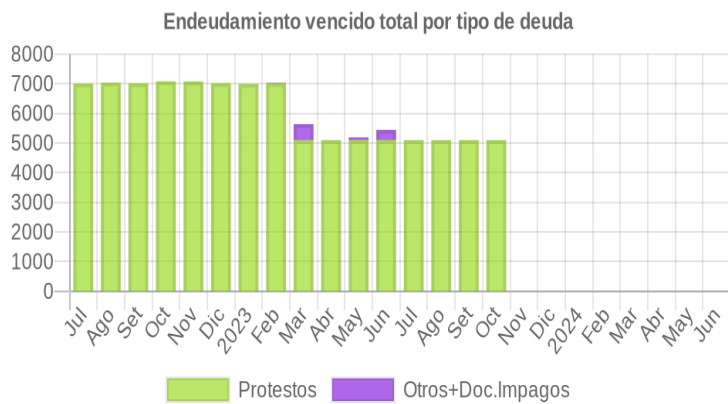
Fecha de Proceso	Sema. Actual	Sem. Riesgo	Var.	Superintendencia de Banca y Seguros (SBS/Microfinan.)				Otros Créditos	Otros Vencidos *				Ctas. Cerr./Anu.		Otros Repor. Negati.	
				# Enti.	Deuda Total *	% Cali. normal	Peor Califi.(2)		Deuda Vencida *	Protestos	Docs. Impagos	Deuda Tributaria	Deuda Laboral	Cta. Cte.		Tar. Créd.
21/06/2024	●	0.000	📊	2	5.134.591,83	100.00	NOR	0,00	0,00	0,00	0,00	0,00	0,00	0	0	0
20/05/2024	●	0.000	📊	2	4.924.920,14	100.00	NOR	0,00	0,00	0,00	0,00	0,00	0,00	0	0	0
22/04/2024	●	0.000	📊	2	4.116.930,50	100.00	NOR	0,00	0,00	0,00	0,00	0,00	0,00	0	0	0
21/03/2024	●	0.000	📊	2	3.913.368,55	100.00	NOR	0,00	0,00	0,00	0,00	0,00	0,00	0	0	0
21/02/2024	●	0.000	📊	2	4.221.731,21	100.00	NOR	0,00	0,00	0,00	0,00	0,00	0,00	0	0	0
19/01/2024	●	0.000	📊	2	4.719.864,57	100.00	NOR	0,00	0,00	0,00	0,00	0,00	0,00	0	0	0
17/01/2024	●	0.000	📊	2	5.129.234,51	100.00	NOR	0,00	0,00	0,00	0,00	0,00	0,00	0	0	0
08/01/2024	●	0.000	📊	2	5.129.234,51	100.00	NOR	0,00	0,00	0,00	0,00	0,00	0,00	0	0	0
22/12/2023	●	0.000	📊	2	5.129.234,51	100.00	NOR	0,00	0,00	0,00	0,00	0,00	0,00	0	0	0
23/11/2023	●	0.000	📊	2	5.544.001,45	100.00	NOR	0,00	0,00	0,00	0,00	0,00	0,00	0	0	0
10/11/2023	●	0.000	▲	2	5.246.507,14	100.00	NOR	0,00	0,00	0,00	0,00	0,00	0,00	0	0	0
23/10/2023	●	0.003	📊	2	5.246.507,14	100.00	NOR	0,00	0,00	5.098,00	0,00	0,00	0,00	0	0	0
21/09/2023	●	0.003	📊	2	5.185.597,81	100.00	NOR	0,00	0,00	5.098,00	0,00	0,00	0,00	0	0	0
24/08/2023	●	0.003	📊	2	5.181.099,00	100.00	NOR	0,00	0,00	5.098,00	0,00	0,00	0,00	0	0	0
25/07/2023	●	0.003	📊	2	5.202.511,62	100.00	NOR	0,00	0,00	5.098,00	0,00	0,00	0,00	0	0	0
24/07/2023	●	0.004	📊	2	5.202.511,62	100.00	NOR	0,00	0,00	5.098,00	344,16	0,00	0,00	0	0	0
10/07/2023	●	0.004	📊	2	4.683.371,34	100.00	NOR	0,00	0,00	5.098,00	344,16	0,00	0,00	0	0	0
07/07/2023	●	0.004	📊	2	4.683.371,34	100.00	NOR	0,00	0,00	5.098,00	344,16	0,00	0,00	0	0	0
26/06/2023	●	0.004	📊	2	4.683.371,34	100.00	NOR	0,00	0,00	5.098,00	344,16	0,00	0,00	0	0	0
22/06/2023	●	0.004	📊	2	4.683.371,34	100.00	NOR	0,00	0,00	5.098,00	90,72	0,00	0,00	0	0	0
20/06/2023	●	0.009	📊	2	4.389.402,72	100.00	NOR	0,00	0,00	5.098,00	5.113,72	0,00	0,00	0	0	0
07/06/2023	●	0.009	📊	2	4.389.402,72	100.00	NOR	0,00	0,00	5.098,00	5.131,72	0,00	0,00	0	0	0
06/06/2023	●	0.004	📊	2	4.389.402,72	100.00	NOR	0,00	0,00	5.098,00	108,72	0,00	0,00	0	0	0
26/05/2023	●	0.004	📊	2	4.389.402,72	100.00	NOR	0,00	0,00	5.098,00	90,72	0,00	0,00	0	0	0
22/05/2023	●	0.004	📊	2	4.389.402,72	100.00	NOR	0,00	0,00	5.098,00	0,00	0,00	0,00	0	0	0
27/04/2023	●	0.003	📊	2	4.428.285,38	100.00	NOR	0,00	0,00	5.098,00	0,00	0,00	0,00	0	0	0
24/04/2023	●	0.003	📊	2	4.428.285,38	100.00	NOR	0,00	0,00	5.098,00	537,01	0,00	0,00	0	0	0
23/03/2023	●	0.003	📊	2	4.434.688,75	100.00	NOR	0,00	0,00	5.098,00	537,01	0,00	0,00	0	0	0
22/03/2023	●	0.003	📊	2	4.434.688,75	100.00	NOR	0,00	0,00	5.098,00	0,00	0,00	0,00	0	0	0
07/03/2023	●	0.003	📊	2	4.766.306,02	100.00	NOR	0,00	0,00	5.098,00	0,00	0,00	0,00	0	0	0
02/03/2023	●	0.004	📊	2	4.766.306,02	100.00	NOR	0,00	0,00	5.098,00	17,57	0,00	0,00	0	0	0
01/03/2023	●	0.005	📊	2	4.766.306,02	100.00	NOR	0,00	0,00	6.993,27	17,57	0,00	0,00	0	0	0
21/02/2023	●	0.005	📊	2	4.766.306,02	100.00	NOR	0,00	0,00	7.014,19	17,57	0,00	0,00	0	0	0
20/02/2023	●	0.004	📊	2	5.794.468,28	100.00	NOR	0,00	0,00	7.014,19	17,57	0,00	0,00	0	0	0
09/02/2023	●	0.006	📊	2	5.794.468,28	100.00	NOR	0,00	0,00	7.014,19	2.767,07	0,00	0,00	0	0	0
04/02/2023	●	0.006	📊	2	5.794.468,28	100.00	NOR	0,00	0,00	7.014,19	2.749,50	0,00	0,00	0	0	0
01/02/2023	●	0.004	📊	2	5.794.468,28	100.00	NOR	0,00	0,00	7.014,19	0,00	0,00	0,00	0	0	0
27/01/2023	●	0.004	📊	2	5.794.468,28	100.00	NOR	0,00	0,00	6.997,26	0,00	0,00	0,00	0	0	0
23/01/2023	●	0.004	📊	2	5.794.468,28	100.00	NOR	0,00	0,00	6.997,26	0,00	0,00	0,00	0	0	0
03/01/2023	●	0.004	📊	2	6.424.805,25	100.00	NOR	0,00	0,00	6.997,26	0,00	0,00	0,00	0	0	0
22/12/2022	●	0.004	📊	2	6.424.805,25	100.00	NOR	0,00	0,00	7.016,18	0,00	0,00	0,00	0	0	0
01/12/2022	●	0.004	📊	2	6.652.639,62	100.00	NOR	0,00	0,00	7.016,18	0,00	0,00	0,00	0	0	0
23/11/2022	●	0.004	📊	2	6.652.639,62	100.00	NOR	0,00	0,00	7.076,43	0,00	0,00	0,00	0	0	0
02/11/2022	●	0.004	📊	2	6.653.772,53	100.00	NOR	0,00	0,00	7.076,43	0,00	0,00	0,00	0	0	0
24/10/2022	●	0.004	📊	2	6.653.772,53	100.00	NOR	0,00	0,00	7.080,42	0,00	0,00	0,00	0	0	0
04/10/2022	●	0.003	📊	2	7.481.537,84	100.00	NOR	0,00	0,00	7.080,42	0,00	0,00	0,00	0	0	0
22/09/2022	●	0.003	📊	2	7.481.537,84	100.00	NOR	0,00	0,00	7.012,20	0,00	0,00	0,00	0	0	0
01/09/2022	●	0.003	📊	2	7.723.308,78	100.00	NOR	0,00	0,00	7.012,20	0,00	0,00	0,00	0	0	0
22/08/2022	●	0.003	📊	2	7.723.308,78	100.00	NOR	0,00	0,00	7.035,60	0,00	0,00	0,00	0	0	0
02/08/2022	●	0.003	📊	2	8.598.335,89	100.00	NOR	0,00	0,00	7.035,60	0,00	0,00	0,00	0	0	0
27/07/2022	●	0.003	📊	2	8.598.335,89	100.00	NOR	0,00	0,00	7.002,74	0,00	0,00	0,00	0	0	0
22/07/2022	●	0.003	📊	2	8.598.335,89	100.00	NOR	0,00	0,00	7.002,74	1.600,62	0,00	0,00	0	0	0
01/07/2022	●	0.006	📊	2	5.429.386,99	100.00	NOR	0,00	0,00	7.002,74	1.600,62	0,00	0,00	0	0	0

Gráficos

Montos expresados en unidades de soles*



NOR: Normal, CPP: Con Problemas Potenciales, DEF: Deficiente, DUD: Dudoso, PER: Pérdida, SCAL: Sin Calificación



Reporte de Vencidos

Montos expresados en unidades de soles*

Fuente - Acreedor	MAR 2024			ABR 2024			MAY 2024			JUN 2024		
	# Docs.	Monto *	Dias V.	# Docs.	Monto *	Dias V.	# Docs.	Monto *	Dias V.	# Docs.	Monto *	Dias V.
Protestos Sin Regularizar												
BANCO DE CREDITO DEL PERU		0,00			0,00			0,00			0,00	
Total	0			0			0			0		
Documentos Impagos												
LINEA AMARILLA S.A.C.		0,00			0,00			0,00			0,00	
Total	0			0			0			0		

Montos expresados en unidades de soles*

Fuente - Acreedor	NOV 2023			DIC 2023			ENE 2024			FEB 2024		
	# Docs.	Monto *	Dias V.	# Docs.	Monto *	Dias V.	# Docs.	Monto *	Dias V.	# Docs.	Monto *	Dias V.
Protestos Sin Regularizar												
BANCO DE CREDITO DEL PERU		0,00	0		0,00			0,00			0,00	
Total	0			0			0			0		
Documentos Impagos												
LINEA AMARILLA S.A.C.		0,00			0,00			0,00			0,00	
Total	0			0			0			0		

Montos expresados en unidades de soles*

Fuente - Acreedor	JUL 2023			AGO 2023			SET 2023			OCT 2023		
	# Docs.	Monto *	Dias V.	# Docs.	Monto *	Dias V.	# Docs.	Monto *	Dias V.	# Docs.	Monto *	Dias V.
Protestos Sin Regularizar												
BANCO DE CREDITO DEL PERU	1	5.098,00	457	1	5.098,00	488	1	5.098,00	51	1	5.098,00	54
Total	1	5.098,00	457	1	5.098,00	488	1	5.098,00	51	1	5.098,00	54
Documentos Impagos												
LINEA AMARILLA S.A.C.		0,00	0		0,00			0,00			0,00	
Total	0			0			0			0		

Reporte SBS/Microfinanzas

Montos expresados en unidades de soles*

Última fecha reportada por la SBS : 31/05/2024

ÚLTIMOS 6 MESES		ENE 2024 (SBS: DIC 2023)	FEB 2024 (SBS: ENE 2024)	MAR 2024 (SBS: FEB 2024)	ABR 2024 (SBS: MAR 2024)	MAY 2024 (SBS: ABR 2024)	JUN 2024 (SBS: MAY 2024)
% Porcentaje de Calificación	NOR (Normal)	100,00	100,00	100,00	100,00	100,00	100,00
	CPP (Con Problemas Pote.)	0,00	0,00	0,00	0,00	0,00	0,00
	DEF (Deficiente)	0,00	0,00	0,00	0,00	0,00	0,00
	DUD (Dudoso)	0,00	0,00	0,00	0,00	0,00	0,00
	PER (Pérdida)	0,00	0,00	0,00	0,00	0,00	0,00

Institución	ENE 2024 (SBS: DIC 2023)		FEB 2024 (SBS: ENE 2024)		MAR 2024 (SBS: FEB 2024)		ABR 2024 (SBS: MAR 2024)		MAY 2024 (SBS: ABR 2024)		JUN 2024 (SBS: MAY 2024)	
	Monto *	Dias V.	Monto *	Dias V.	Monto *	Dias V.	Monto *	Dias V.	Monto *	Dias V.	Monto *	Dias V.
CITIBANK DEL PERU	4.546.347,91		4.132.336,51		3.882.547,07		4.098.886,45		4.739.234,40		4.874.398,93	
BCP	173.516,66		89.394,70		30.821,48		18.044,05		185.685,74		260.192,90	
TOTAL	4.719.864,57		4.221.731,21		3.913.368,55		4.116.930,50		4.924.920,14		5.134.591,83	

Última fecha reportada por la SBS : 31/05/2024

Operación	ENE 2024 (SBS: DIC 2023)		FEB 2024 (SBS: ENE 2024)		MAR 2024 (SBS: FEB 2024)		ABR 2024 (SBS: MAR 2024)		MAY 2024 (SBS: ABR 2024)		JUN 2024 (SBS: MAY 2024)	
	Monto *	Dias V.	Monto *	Dias V.	Monto *	Dias V.	Monto *	Dias V.	Monto *	Dias V.	Monto *	Dias V.
RESUMEN												
- Total Deuda	4.719.864,57		4.221.731,21		3.913.368,55		4.116.930,50		4.924.920,14		5.134.591,83	
- Línea No Utilizada	4.275.041,61		4.474.363,70		4.504.943,52		4.443.441,28		4.306.693,13		4.221.368,25	
CREDITOS DIRECTOS												



- CRÉDITOS VIGENTES	173.516,66	89.394,70	30.821,48	18.044,05	185.685,74	260.192,90
-- GranE: Cred.Rev.LineaTarj.Crédito	173.516,66	89.394,70	30.821,48	18.044,05	185.685,74	260.192,90
CREDITOS INDIRECTOS						
- CartasFianzaOtorgadas	4.546.347,91	4.132.336,51	3.882.547,07	4.098.886,45	4.739.234,40	4.874.398,93
LINEA NO UTIL. Y CRED. NO DESEMB.						
- LinCredEsqMultilinea	4.275.041,61	4.474.363,70	4.504.943,52	4.443.441,28	4.306.693,13	4.221.368,25

Montos expresados en unidades de soles*

Última fecha reportada por la SBS : 31/05/2024

6 MESES ANTERIORES	JUL 2023 (SBS: JUN 2023)	AGO 2023 (SBS: JUL 2023)	SET 2023 (SBS: AGO 2023)	OCT 2023 (SBS: SET 2023)	NOV 2023 (SBS: OCT 2023)	DIC 2023 (SBS: NOV 2023)
NOR (Normal)	100.00	100.00	100.00	100.00	100.00	100.00
% Porcentaje de CPP (Con Problemas Pote.)	0.00	0.00	0.00	0.00	0.00	0.00
de DEF (Deficiente)	0.00	0.00	0.00	0.00	0.00	0.00
Calificación DUD (Dudoso)	0.00	0.00	0.00	0.00	0.00	0.00
PER (Pérdida)	0.00	0.00	0.00	0.00	0.00	0.00

Institución	JUL 2023 (SBS: JUN 2023)		AGO 2023 (SBS: JUL 2023)		SET 2023 (SBS: AGO 2023)		OCT 2023 (SBS: SET 2023)		NOV 2023 (SBS: OCT 2023)		DIC 2023 (SBS: NOV 2023)	
	Monto *	Dias V.	Monto *	Dias V.	Monto *	Dias V.	Monto *	Dias V.	Monto *	Dias V.	Monto *	Dias V.
CITIBANK DEL PERU	5.035.521,61		5.009.725,48		5.121.938,67		5.126.660,27		5.391.849,07		4.990.202,21	
BCP	166.990,01		171.373,52		63.659,14		119.846,87		152.152,38		139.032,30	
TOTAL	5.202.511,62		5.181.099,00		5.185.597,81		5.246.507,14		5.544.001,45		5.129.234,51	

Última fecha reportada por la SBS : 31/05/2024

Operación	JUL 2023 (SBS: JUN 2023)		AGO 2023 (SBS: JUL 2023)		SET 2023 (SBS: AGO 2023)		OCT 2023 (SBS: SET 2023)		NOV 2023 (SBS: OCT 2023)		DIC 2023 (SBS: NOV 2023)	
	Monto *	Dias V.	Monto *	Dias V.	Monto *	Dias V.	Monto *	Dias V.	Monto *	Dias V.	Monto *	Dias V.
RESUMEN												
- Total Deuda	5.202.511,62		5.181.099,00		5.185.597,81		5.246.507,14		5.544.001,45		5.129.234,51	
- Línea No Utilizada	4.183.660,85		4.154.532,62		4.369.234,04		4.427.728,09		4.451.300,88		4.337.100,28	
CREDITOS DIRECTOS												
- CRÉDITOS VIGENTES	166.990,01		171.373,52		63.659,14		119.846,87		152.152,38		139.032,30	
-- GranE: Cred.Rev.LineaTarj.Crédito	166.990,01		171.373,52		63.659,14		119.846,87		152.152,38		139.032,30	
CREDITOS INDIRECTOS												
- CartasFianzaOtorgadas	5.035.521,61		5.009.725,48		5.121.938,67		5.126.660,27		5.391.849,07		4.990.202,21	
LINEA NO UTIL. Y CRED. NO DESEMB.												
- LinCredEsqMultilinea	4.183.660,85		4.154.532,62		4.369.234,04		4.427.728,09		4.451.300,88		4.337.100,28	

Reporte SBS/Microfinanzas por entidades

Reportado por : CITIBANK DEL PERU

Última fecha reportada por la SBS : 31/05/2024

Operación	ENE 2024 (SBS: DIC2023)		FEB 2024 (SBS: ENE2024)		MAR 2024 (SBS: FEB2024)		ABR 2024 (SBS: MAR2024)		MAY 2024 (SBS: ABR2024)		JUN 2024 (SBS: MAY2024)	
	Monto *	Dias V.	Monto *	Dias V.	Monto *	Dias V.	Monto *	Dias V.	Monto *	Dias V.	Monto *	Dias V.
Calificación (2)	NOR		NOR		NOR		NOR		NOR		NOR	
RESUMEN												
- Total Deuda	4.546.347,91		4.132.336,51		3.882.547,07		4.098.886,45		4.739.234,40		4.874.398,93	
CREDITOS INDIRECTOS												
- CartasFianzaOtorgadas	4.546.347,91		4.132.336,51		3.882.547,07		4.098.886,45		4.739.234,40		4.874.398,93	

Última fecha reportada por la SBS : 31/05/2024

Operación	JUL 2023 (SBS: JUN2023)		AGO 2023 (SBS: JUL2023)		SET 2023 (SBS: AGO2023)		OCT 2023 (SBS: SET2023)		NOV 2023 (SBS: OCT2023)		DIC 2023 (SBS: NOV2023)	
	Monto *	Dias V.	Monto *	Dias V.	Monto *	Dias V.	Monto *	Dias V.	Monto *	Dias V.	Monto *	Dias V.
Calificación (2)	NOR		NOR		NOR		NOR		NOR		NOR	
RESUMEN												
- Total Deuda	5.035.521,61		5.009.725,48		5.121.938,67		5.126.660,27		5.391.849,07		4.990.202,21	
CREDITOS INDIRECTOS												
- CartasFianzaOtorgadas	5.035.521,61		5.009.725,48		5.121.938,67		5.126.660,27		5.391.849,07		4.990.202,21	



Reportado por : BCP

Última fecha reportada por la SBS : 31/05/2024

Operación	ENE 2024 (SBS: DIC2023)		FEB 2024 (SBS: ENE2024)		MAR 2024 (SBS: FEB2024)		ABR 2024 (SBS: MAR2024)		MAY 2024 (SBS: ABR2024)		JUN 2024 (SBS: MAY2024)	
	Monto *	Dias V.	Monto *	Dias V.	Monto *	Dias V.	Monto *	Dias V.	Monto *	Dias V.	Monto *	Dias V.
Calificación (2)	NOR		NOR		NOR		NOR		NOR		NOR	
RESUMEN												
- Total Deuda	173.516,66		89.394,70		30.821,48		18.044,05		185.685,74		260.192,90	
- Línea No Utilizada	4.275.041,61		4.474.363,70		4.504.943,52		4.443.441,28		4.306.693,13		4.221.368,25	
CREDITOS DIRECTOS												
- CRÉDITOS VIGENTES	173.516,66		89.394,70		30.821,48		18.044,05		185.685,74		260.192,90	
-- GranE: Cred.Rev.LíneaTarj.Crédito	173.516,66		89.394,70		30.821,48		18.044,05		185.685,74		260.192,90	
LÍNEA NO UTIL. Y CRED. NO DESEMB.												
- LinCredEsqMultilínea	4.275.041,61		4.474.363,70		4.504.943,52		4.443.441,28		4.306.693,13		4.221.368,25	

Última fecha reportada por la SBS : 31/05/2024

Operación	JUL 2023 (SBS: JUN2023)		AGO 2023 (SBS: JUL2023)		SET 2023 (SBS: AGO2023)		OCT 2023 (SBS: SET2023)		NOV 2023 (SBS: OCT2023)		DIC 2023 (SBS: NOV2023)	
	Monto *	Dias V.	Monto *	Dias V.	Monto *	Dias V.	Monto *	Dias V.	Monto *	Dias V.	Monto *	Dias V.
Calificación (2)	NOR		NOR		NOR		NOR		NOR		NOR	
RESUMEN												
- Total Deuda	166.990,01		171.373,52		63.659,14		119.846,87		152.152,38		139.032,30	
- Línea No Utilizada	4.183.660,85		4.154.532,62		4.369.234,04		4.427.728,09		4.451.300,88		4.337.100,28	
CREDITOS DIRECTOS												
- CRÉDITOS VIGENTES	166.990,01		171.373,52		63.659,14		119.846,87		152.152,38		139.032,30	
-- GranE: Cred.Rev.LíneaTarj.Crédito	166.990,01		171.373,52		63.659,14		119.846,87		152.152,38		139.032,30	
LÍNEA NO UTIL. Y CRED. NO DESEMB.												
- LinCredEsqMultilínea	4.183.660,85		4.154.532,62		4.369.234,04		4.427.728,09		4.451.300,88		4.337.100,28	

Rectificaciones SBS

Entidad	Periodo SBS	Cuenta	Concepto Rectificación	Dice	Debe Decir

Aval/Codeudor

Montos expresados en unidades de soles*

Es Avalista de:				Información reportada por la SBS al 31/05/2024
Tipo Doc	Nro Documento	Nombre/Razón Social		Act Pre 12m

Montos expresados en unidades de soles*

Quiénes lo Avalan:				Información reportada por la SBS al 31/05/2024
Tipo Doc	Nro Documento	Nombre/Razón Social		Act Pre 12m

Montos expresados en unidades de soles*

Es Avalista de:				Información Reportada por Entidades de Microfinanzas / Otros Créditos
Tipo Doc	Nro Documento	Nombre/Razón Social		Act Pre 12m

Montos expresados en unidades de soles*

Quiénes lo Avalan:				Información Reportada por Entidades de Microfinanzas / Otros Créditos
Tipo Doc	Nro Documento	Nombre/Razón Social		Act Pre 12m

Documentos Protestados como Deudor/Aceptante

Montos expresados en unidades*

Reportado por la Cámara de Comercio de Lima (CCL)

Documentos Protestados sin Regularizar

	# Doc	Monto (S/) *	Max Días Venc.
Total:	0	0,00	

Tipo de Cambio 3.843

Nro. Secuencia	Tip. ** Reg.	Acreedor/Girador	Tipo Doc.	Moneda	Monto *	Monto * (S/)	Boletín	F. Protesto	F. Venc	Días Venc.
----------------	--------------	------------------	-----------	--------	---------	--------------	---------	-------------	---------	------------

**PR: Protestos, CJ: Cobranza Judicial, MO: Moras, PP: Procesos Penales

Montos expresados en unidades*

Reportado por la Cámara de Comercio de Lima (CCL)

Documentos Protestados Regularizados

	# Doc	Monto (S/) *
Total:	2	6.944,97

Nro. Secuencia	Tip. ** Reg.	Acreedor/Girador	Tipo Doc.	Moneda	Monto *	Monto * (S/)	Boletín	F. Protesto	F. Venc.	F. Reg
4000698226	PR	BANCO DE CREDITO DEL PERU	FAN	S/.	5.098,00	5.098,00	05/2022	11/05/2022	30/04/2022	08/11/2023
41891	PR	OHMI IMPORT S.A.	FAN	US\$	497,97	1.846,97	05/2021	26/05/2021	15/05/2021	24/02/2023

**PR: Protestos, CJ: Cobranza Judicial, MO: Moras, PP: Procesos Penales

Documentos Protestados como Acreedor/Girador

Montos expresados en unidades*

Reportado por la Cámara de Comercio de Lima (CCL)

Documentos Protestados sin Regularizar

	# Doc	Monto (S/) *	Max Días Venc.
Total:	1	32.650,13	1,899

Tipo de Cambio 3.843

Nro. Secuencia	Tip. ** Reg.	Deudor/Aceptante	Tipo Doc.	Moneda	Monto *	Monto * (S/)	Boletín	F. Protesto	F. Venc	Días Venc.
----------------	--------------	------------------	-----------	--------	---------	--------------	---------	-------------	---------	------------

**PR: Protestos, CJ: Cobranza Judicial, MO: Moras, PP: Procesos Penales

Montos expresados en unidades*

Reportado por la Cámara de Comercio de Lima (CCL)

Documentos Protestados Regularizados

	# Doc	Monto (S/) *
Total:	1	101.756,42

Nro. Secuencia	Tip. ** Reg.	Deudor/Aceptante	Tipo Doc.	Moneda	Monto *	Monto * (S/)	Boletín	F. Protesto	F. Venc.	F. Reg
6452732	PR	TERMOCMEX INGENIEROS S.R.L.	CHO	US\$	27.435,00	101.756,42	03/2021	01/03/2021	/ /	13/07/2023

**PR: Protestos, CJ: Cobranza Judicial, MO: Moras, PP: Procesos Penales

Detalle de Vencidos

Comercio Exterior

Montos expresados en unidades de dólares

Muestra información reportada por la SUNAT desde el 07/02/2011

Resumen por Ejercicio

Ejercicio	Actividad	Número de Operaciones	Importe USD *	N° Países	3 países con mayor número de operaciones
2024	EXPORTACIÓN	13	954.332,49	6	BOLIVIA, BELGIUM, CHILE
	IMPORTACIÓN	281	11.617.691,73	42	BELGIUM, GERMANY, ITALY
2023	EXPORTACIÓN	28	2.066.336,66	12	BOLIVIA, CHILE, MEXICO
	IMPORTACIÓN	574	26.819.455,77	43	BELGIUM, GERMANY, ITALY
2022	EXPORTACIÓN	29	1.890.023,57	10	BOLIVIA, COLOMBIA, BELGIUM
	IMPORTACIÓN	677	30.023.892,70	42	BELGIUM, GERMANY, ITALY
2021	EXPORTACIÓN	22	1.621.594,84	7	BELGIUM, COLOMBIA, ECUADOR
	IMPORTACIÓN	659	27.856.248,60	44	BELGIUM, GERMANY, ITALY
2020	EXPORTACIÓN	10	537.752,49	5	BELGIUM, CHILE, ECUADOR
	IMPORTACIÓN	549	28.476.730,05	46	BELGIUM, GERMANY, ITALY

Resumen por Meses

Actividad	Ejercicio	Mes	Número de Operaciones	Importe USD *	N° Países	3 países con mayor número de operaciones
EXPORTACIÓN	2024	JUNIO	2	187.919,12	2	BOLIVIA, COLOMBIA
		MAYO	2	19.512,19	2	BELGIUM, ECUADOR
		ABRIL	2	152.278,19	2	ZONAS FRANCAS DEL PERU, ECUADOR
		MARZO	2	129.855,42	2	BOLIVIA, CHILE
		FEBRERO	4	363.989,57	2	BOLIVIA, CHILE, BELGIUM
		ENERO	1	100.778,00	2	BOLIVIA
	2023	DICIEMBRE	1	150.432,00	3	BOLIVIA
		NOVIEMBRE	3	200.748,36	3	BELGIUM, BOLIVIA, ECUADOR
		OCTUBRE	1	33.164,00	3	PANAMA
		SETIEMBRE	2	140.483,00	3	GERMANY, MEXICO
		AGOSTO	3	156.612,00	3	BOLIVIA
		JULIO	2	252.770,00	3	BOLIVIA, CHILE
		JUNIO	1	76.027,00	3	COLOMBIA
		MAYO	3	339.565,36	3	BOLIVIA, NETHERLANDS, UNITED STATES
		ABRIL	4	261.682,52	3	CHILE, URUGUAY, BOLIVIA
		MARZO	2	161.008,00	3	BOLIVIA
		FEBRERO	3	86.331,14	3	BOLIVIA, CANADA, CHILE
		ENERO	3	207.513,28	3	MEXICO, NETHERLANDS, UNITED STATES
	2022	DICIEMBRE	6	432.255,69	3	BOLIVIA, BRAZIL, CHILE
		NOVIEMBRE	3	127.311,07	3	BOLIVIA, CHILE, MEXICO
		OCTUBRE	2	335.263,51	3	BOLIVIA, COLOMBIA
		AGOSTO	4	127.322,35	3	BOLIVIA, MEXICO, NETHERLANDS
		JULIO	2	140.103,60	3	BOLIVIA, ECUADOR
		JUNIO	1	48.425,00	3	BOLIVIA
MAYO		4	219.004,54	3	BOLIVIA, COLOMBIA, COSTA RICA	
ABRIL		1	20.731,84	3	BELGIUM	
MARZO		1	5.462,59	3	UNITED STATES	
FEBRERO		2	283.366,00	3	BOLIVIA, COLOMBIA	
ENERO		3	150.777,38	3	BELGIUM, BOLIVIA	
2021		DICIEMBRE	2	318.762,49	3	MEXICO
	NOVIEMBRE	1	38.350,03	3	BOLIVIA	
	OCTUBRE	2	216.372,29	3	BELGIUM, ECUADOR	
	SETIEMBRE	1	119.030,19	3	BELGIUM	
	AGOSTO	2	182.314,18	3	BELGIUM, COLOMBIA	
	JULIO	3	249.563,29	3	BELGIUM, ECUADOR	
	MAYO	1	83.495,78	3	BELGIUM	
	ABRIL	3	266.036,61	3	BELGIUM, CHILE, COLOMBIA	
	MARZO	2	9.325,55	3	BELGIUM, BOLIVIA	
	FEBRERO	3	105.700,00	3	BELGIUM, CHILE, ECUADOR	
	ENERO	2	32.644,43	3	BRAZIL, COLOMBIA	

	2020	SETIEMBRE	2	70.306,78	1	BELGIUM
		AGOSTO	1	24.547,42	1	CHILE
		JULIO	2	77.109,42	1	BELGIUM,ECUADOR
		JUNIO	1	151.009,90	1	BELGIUM
		MARZO	1	3.982,68	1	CHILE
		FEBRERO	1	89.505,00	1	ECUADOR
		ENERO	2	121.291,29	1	BRAZIL,COLOMBIA
IMPORTACIÓN	2024	JULIO	14	312.268,17	17	GERMANY,BELGIUM,ITALY
		JUNIO	49	2.051.511,60	31	BELGIUM,GERMANY,CHINA
		MAYO	48	2.694.113,65	32	BELGIUM,GERMANY,ITALY
		ABRIL	54	2.094.741,63	32	BELGIUM,GERMANY,ITALY
		MARZO	41	1.595.308,96	28	GERMANY,BELGIUM,ITALY
		FEBRERO	44	1.358.433,84	33	GERMANY,BELGIUM,ITALY
		ENERO	31	1.511.313,88	27	BELGIUM,GERMANY,ITALY
	2023	DICIEMBRE	35	1.184.496,49	25	GERMANY,BELGIUM,ITALY
		NOVIEMBR	43	1.727.967,42	29	GERMANY,BELGIUM,ITALY
		OCTUBRE	59	3.014.375,20	27	BELGIUM,GERMANY,ITALY
		SETIEMBRE	53	3.003.213,11	30	BELGIUM,GERMANY,ITALY
		AGOSTO	48	1.783.943,61	29	BELGIUM,GERMANY,CHINA
		JULIO	40	2.932.079,68	27	BELGIUM,GERMANY,CHINA
		JUNIO	47	2.160.325,58	27	BELGIUM,GERMANY,ITALY
		MAYO	55	2.477.036,77	35	GERMANY,BELGIUM,ITALY
		ABRIL	36	1.515.268,27	29	BELGIUM,GERMANY,CHINA
		MARZO	64	3.955.139,65	27	BELGIUM,GERMANY,ITALY
		FEBRERO	40	1.518.611,50	28	BELGIUM,GERMANY,ITALY
		ENERO	54	1.546.998,48	29	BELGIUM,GERMANY,ITALY
	2022	DICIEMBRE	66	2.169.517,20	31	BELGIUM,GERMANY,ITALY
		NOVIEMBR	49	2.447.972,84	28	BELGIUM,GERMANY,ITALY
		OCTUBRE	49	3.010.448,41	30	BELGIUM,GERMANY,ITALY
		SETIEMBRE	51	1.966.357,63	35	BELGIUM,GERMANY,ITALY
		AGOSTO	57	2.297.886,10	29	BELGIUM,GERMANY,ITALY
		JULIO	64	3.495.333,85	31	GERMANY,BELGIUM,ITALY
		JUNIO	62	2.916.915,34	35	GERMANY,BELGIUM,ITALY
		MAYO	62	2.219.503,53	30	BELGIUM,GERMANY,ITALY
		ABRIL	63	3.011.706,43	31	GERMANY,BELGIUM,UNITED KINGDOM
		MARZO	51	2.135.572,66	29	BELGIUM,GERMANY,ITALY
		FEBRERO	39	1.634.942,33	26	GERMANY,BELGIUM,ITALY
		ENERO	64	2.717.736,37	31	BELGIUM,GERMANY,ITALY
	2021	DICIEMBRE	58	2.599.855,11	31	BELGIUM,GERMANY,CHINA
		NOVIEMBR	39	1.415.860,90	34	GERMANY,BELGIUM,ITALY
		OCTUBRE	49	2.047.416,39	33	BELGIUM,GERMANY,FRANCE
		SETIEMBRE	55	1.871.587,76	30	GERMANY,BELGIUM,ITALY
		AGOSTO	56	2.018.027,78	29	BELGIUM,GERMANY,ITALY
		JULIO	46	2.188.368,66	25	GERMANY,BELGIUM,FRANCE
		JUNIO	60	4.092.648,40	29	BELGIUM,GERMANY,ITALY
		MAYO	52	2.394.810,66	33	BELGIUM,GERMANY,ITALY
		ABRIL	58	2.545.867,88	27	BELGIUM,GERMANY,FRANCE
		MARZO	81	1.894.549,01	18	BELGIUM,MALTA,SWEDEN
		FEBRERO	55	2.345.346,36	24	BELGIUM,ITALY,GERMANY
		ENERO	50	2.441.909,69	25	BELGIUM,GERMANY,SWEDEN
	2020	DICIEMBRE	96	8.112.077,95	31	BELGIUM,GERMANY,FRANCE
		NOVIEMBR	71	3.926.640,16	29	BELGIUM,GERMANY,FRANCE
		OCTUBRE	73	1.853.366,21	30	BELGIUM,GERMANY,FRANCE
		SETIEMBRE	42	952.325,37	26	BELGIUM,ITALY,GERMANY
		AGOSTO	31	1.543.052,97	27	BELGIUM,GERMANY,ITALY
		JULIO	49	1.170.102,29	29	BELGIUM,GERMANY,CHINA
		JUNIO	25	2.027.945,83	28	BELGIUM,ITALY,GERMANY
		MAYO	23	2.492.084,58	19	BELGIUM,BRAZIL,GERMANY
		ABRIL	18	1.767.073,00	15	BELGIUM,BRAZIL,ITALY
		MARZO	25	1.196.220,39	25	ITALY,BELGIUM,GERMANY
		FEBRERO	51	2.015.934,62	31	BELGIUM,GERMANY,ITALY
		ENERO	45	1.419.906,69	29	BELGIUM,ITALY,GERMANY

PUBLICACIÓN DIARIO "EL PERUANO"

Reporte Otros Créditos

Institución	ENE 2024		FEB 2024		MAR 2024		ABR 2024		MAY 2024		JUN 2024	
	Monto *	Dias V.	Monto *	Dias V.	Monto *	Dias V.	Monto *	Dias V.	Monto *	Dias V.	Monto *	Dias V.

Institución	JUL 2023		AGO 2023		SET 2023		OCT 2023		NOV 2023		DIC 2023	
	Monto *	Dias V.	Monto *	Dias V.	Monto *	Dias V.	Monto *	Dias V.	Monto *	Dias V.	Monto *	Dias V.

Reporte Otros Créditos por entidades

Sin Información