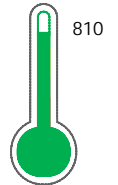


El reporte contiene solo los títulos seleccionados

- | | | | | | |
|---|---|--|---|---|---|
| <input checked="" type="checkbox"/> Información General | <input checked="" type="checkbox"/> Consulta Rápida | <input checked="" type="checkbox"/> Principales Acreedores | <input checked="" type="checkbox"/> Detalle Variación | <input checked="" type="checkbox"/> Posición Histórica | <input checked="" type="checkbox"/> Gráficos |
| <input checked="" type="checkbox"/> Rep. Vencidos | <input checked="" type="checkbox"/> Rep. SBS/Microf. | <input checked="" type="checkbox"/> SBS/Microf. Entidades | <input checked="" type="checkbox"/> Rectificaciones SBS | <input checked="" type="checkbox"/> Avalados/Avalistas | <input checked="" type="checkbox"/> Hechos de Importancia |
| <input checked="" type="checkbox"/> Documentos CCL | <input checked="" type="checkbox"/> Detalle de Vencidos | <input checked="" type="checkbox"/> Comercio Exterior | <input checked="" type="checkbox"/> Otros Créditos | <input checked="" type="checkbox"/> Otros Créd. Entidades | <input checked="" type="checkbox"/> Otros Rep. Negativos |

RUC 20600300475 - CHANKATEX BUENDIA MODAS E.I.R.L.

Fecha Proceso	Tipo Doc.	N. Doc.	Nota	Deuda Total *	Var.	Actual	Previo	12m
07/11/2022	RUC	20600300475	0.049	80.571,62				

Score
Sentinel

Riesgo Muy Bajo

* La persona consultada cuenta con los siguientes créditos e indicadores.

Está Avalado

Reprogramados DU N 026-20

Sentinel Sabio

Bancarizado: SI

Recomendación de Sentinel Sabio

Evaluación Crediticia



APROBAR
Producto Générico

Detalle:

- Cumple con todas las reglas de evaluación

Cuota Estimada Mensual

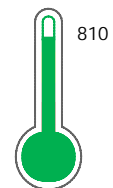
S/ 4042,



Score Sentinel

Nivel de Riesgo

Riesgo Muy Bajo



Recomendación:

En este nivel de riesgo, 8 de 100
empresas podrían caer en incumplimiento
en los próximos 12 meses

Información General

Datos Principales

12/09/2022: Última actualización de información reportada por SUNAT

Razón Social:	CHANKATEX BUENDIA MODAS E.I.R.L.		
Nombre Comercial:	-		
Tipo de Contribuyente:	EMPRESA INDIVIDUAL DE RESP. LTDA		
Estado de Contribuyente:	ACTIVO	Condición del Contribuyente:	HABIDO
Inicio de Actividades:	01/05/2015		
Tamaño contribuyente:	RESTO	Dependencia:	I.R.CUSCO-MEPECO
Actividad Económica Principal	VTA. MIN. PRODUCTOS TEXTILES, CALZADO.		
Actividad Económica Secundaria 1	FAB. DE PRENDAS DE VESTIR,EXCE	Actividad Económica Secundaria 2	-
Fecha Inscripción RRPP:	15/04/2015	Número de Partida Registral:	-
Folio:	-	Asiento:	-

Agente de retención

Direcciones Registradas

Dirección	Fuente
JIRON JUAN ANTONIO TRELLES NRO 164 ANDAHUAYLAS - ANDAHUAYLAS - APURIMAC (COSTADO DE HOTEL SOL DE ORO)	SUNAT - DOMICILIO FISCAL

Representantes Legales

Nro Documento	Nombre de Representante	Act	Pre	12m	Fecha desde que ocupa Cargo	Cargo
31120904	OSCCO BUENDIA MAXIMO				05/11/2014	TITULAR-GERENTE

Empresas Relacionadas a:

OSCCO BUENDIA MAXIMO

Ruc	Razón Social	Semáforos			Fecha desde que ocupa Cargo	Cargo	Estado
		Act	Pre	12m			
20603424027	EMPRESA INMOBILIARIA CCANTU S.R.L. - EICCA S.R.L.				28/03/2018	GERENTE GENERAL	ACTIVO

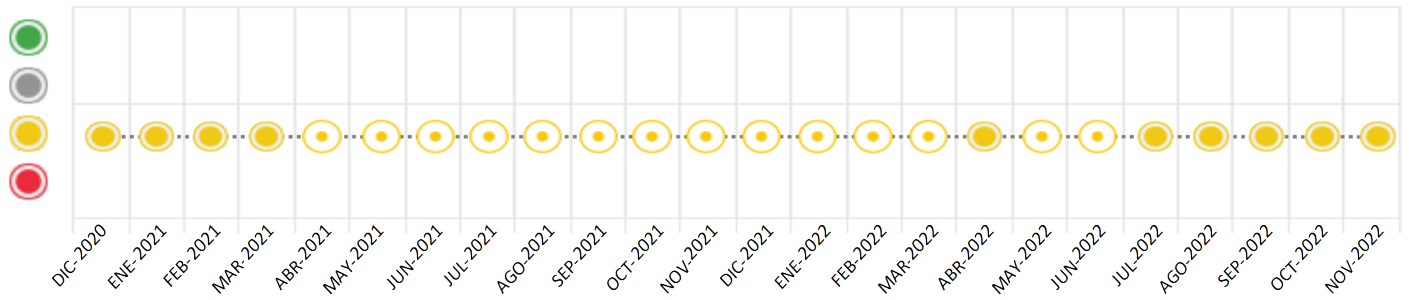
Consulta Rápida

Documento de identidad consultado

Fecha Proceso	Tipo Doc.	N. Doc.	Nombre o Raz. Social	Nota	Deuda Total *	Var.	Actual	Previo	12m
07/11/2022	RUC	20600300475	CHANKATEX BUENDIA MODAS E.I.R.L.	0.049	80.571,62				

Montos expresados en unidades de soles*

Semáforos de los últimos 24 meses



Semáforo	Descripción
	No registra información de deudas
	Mínimo Riesgo: Sin deudas vencidas
	Mediano Riesgo: Deudas con poco atraso*
	Alto Riesgo: Deudas con atraso significativo*

*Semáforo deuda menor: Deuda vencida menor S/ 100 personas naturales o menor S/ 500 personas jurídicas

- Verde: 0 <= Sem. < 0.001
- Amarillo: 0.001 <= Sem. <= 2
- Rojo: 2 < Sem. <= 6

Variación	Descripción
	Variación Negativa: La nueva información reportada ha incrementado tu riesgo crediticio
	Variación Positiva: La nueva información ha mejorado tu posición de riesgo
	Variación Porcentual Positiva: El monto total reportado por la SBS/Microfinanzas o número de instituciones financieras ha aumentado
	Variación Porcentual Negativa: El monto total reportado por la SBS/Microfinanzas o número de instituciones financieras ha disminuido
	Aproximadamente igual o igual

Detalle de la deuda SBS/Microfinanzas

Entidad	Deuda Anterior			Deuda a NOV 2022				Rect. (1)	Disc.
	MAY 2022	AGO 2022	OCT 2022	Fecha Inf.	Calif. (2)	Monto *	Días Venc.		
BBVA	58.200,00	58.200,00	55.035,69	30/09/2022	NOR	55.035,69			
CMAC CUSCO S A	28.000,00	26.845,85	24.535,93	30/09/2022	NOR	24.535,93			
TOTAL	86.200,00	85.045,85	79.571,62			79.571,62			

(1) Ver detalle en el cuadro de Rectificaciones SBS

(2) NOR: Normal, CPP: Con Problemas Potenciales, DEF: Deficiente, DUD: Dudoso, PER: Pérdida, SCAL: Sin Calificación

Detalle de la deuda de Otros Créditos

Entidad	Deuda Anterior			Deuda a NOV 2022				Disc.
	MAY 2022	AGO 2022	OCT 2022	Fecha Inf.	Calif. (2)	Monto	Días Venc.	
TOTAL								

(2) NOR: Normal, CPP: Con Problemas Potenciales, DEF: Deficiente, DUD: Dudoso, PER: Pérdida, SCAL: Sin Calificación

Detalle de vencidos

# Doc	Fuente - Acreedor	Monto *	Días Venc.
	Deuda Tributaria	487,00	1,042
2	SUPERINTENDENCIA NACIONAL DE ADMINISTRACION TRIBUTARIA SUNAT	487,00	1,042
	Deuda Laboral	513,00	130
2	SEGURO SOCIAL DE SALUD ESSALUD	378,00	130
1	OFICINA DE NORMALIZACIÓN PREVISION	135,00	68

Utilización de Líneas de Crédito

Instituciones	**	Línea Aprobada	Línea No Utilizada	Línea Utilizada	% L. Util.
TOTAL					0%

**Tipo de Crédito

Principales Acreedores

Montos expresados en unidades de soles*

Resumen de Deudas

Descripción de la Deuda	Monto *	Días
Deuda total SBS al 30/09/2022	79.571,62	
% Calificación normal	100,00	
Peor Calificación (2)	NOR	
Otros Créditos	0,00	****
Deuda vencida		
Deuda Tributaria	487,00	1,042
Deuda Laboral	513,00	130
Total deuda vencida	1.000,00	

Detalle de deuda SBS/Microfinanzas

Institución SBS	Calif. (2)	Saldo *	% Ven.	Días Venc.	Rect.(1)
BBVA	NOR	55.035,69	0,00		

CMAC CUSCO S A	NOR	24.535,93	0.00
Deuda Total SBS/MicroFinanzas		79.571,62	0

Detalle de Riesgos SBS/Microfinanzas

Concepto	Saldo *
Deuda Directa	79.571,62
Deuda Indirecta	0,00
Deuda Castigada	0,00
Deuda Total SBS/MicroFinanzas	79.571,62
Línea Tarj.Cred. No utilizada	0,00
Total Riesgo SBS/MicroFinanzas	79.571,62

Detalle de deuda Otros Créditos

Empresa	Calif. (2)	Saldo *	% Ven.	Días Venc.	Disc.
Deuda Total Otros Créditos		0,00	0		

Detalle de vencidos

# Doc	Fuente - Acreedor	Monto *	Días Venc.
	Deuda Tributaria	487,00	1,042
2	SUPERINTENDENCIA NACIONAL DE ADMINISTRACION TRIBUTARIA SUNAT	487,00	1,042
	Deuda Laboral	513,00	130
2	SEGURO SOCIAL DE SALUD ESSALUD	378,00	130
1	OFICINA DE NORMALIZACIÓN PREVISION	135,00	68

Detalle Variación

Montos expresados en unidades de soles*

Resumen de la variación

Descripción de la deuda	31/10/2022	07/11/2022	Variación
Score	0.049	0.049	0.000
Nro. Entidades SBS/Microf.	2	2	0
Riesgo Total SBS/Microf. *	79.571,62	79.571,62	
Deuda Directa	79.571,62	79.571,62	0,00
Deuda Indirecta	0,00	0,00	0,00
Deuda Castigada	0,00	0,00	0,00

Variación del Riesgo Total SBS/Microf. *	Antes	07/11/2022	Variación
Último Mes	79.571,62	79.571,62	0,00
Último Trimestre	85.045,85	79.571,62	-5.474,23
Último Semestre	86.200,00	79.571,62	-6.628,38
Último Año	86.200,00	79.571,62	-6.628,38

Calificación SBS/Microf.	31/10/2022	07/11/2022	Variación

% NOR (Normal)	100.00	100.00	
% CPP (Con Problemas Potenciales)	0.00	0.00	0.00
% DEF (Deficiente)	0.00	0.00	0.00
% DUD (Dudoso)	0.00	0.00	0.00
% PER (Pérdida)	0.00	0.00	0.00
Deuda vencida *	31/10/2022	07/11/2022	Variación
Deuda Tributaria	486,00	487,00	
Total deuda vencida	486,00	487,00	1,00
Deuda por Otros Créditos *	31/10/2022	07/11/2022	Variación
Total deuda otros créditos	0,00	0,00	0,00

Detalle de la variación

Fuente - Acreedor *	31/10/2022	07/11/2022	Variación
Deuda Tributaria			1,00
SUPERINTENDENCIA NACIONAL DE ADMINISTRACION TRIBUTARIA SUNAT	486,00	487,00	1,00

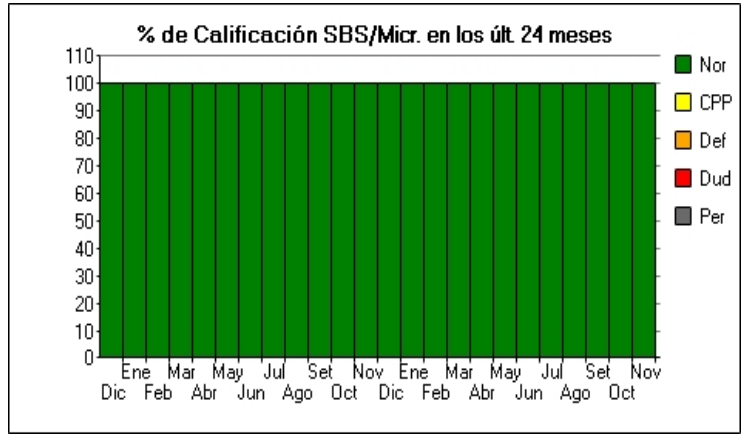
Posición Histórica

Montos expresados en unidades de soles*

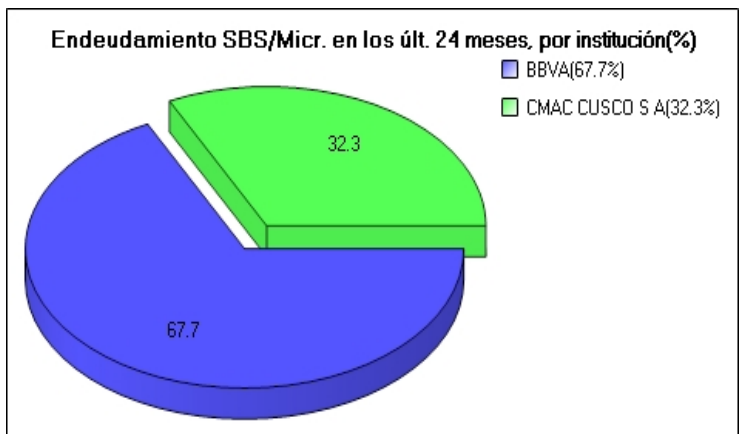
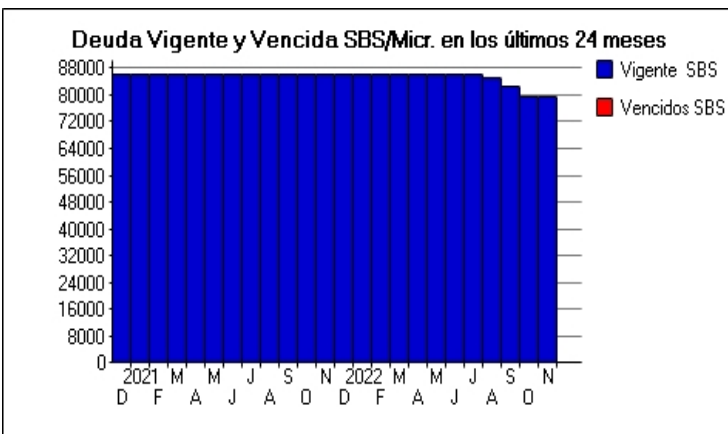
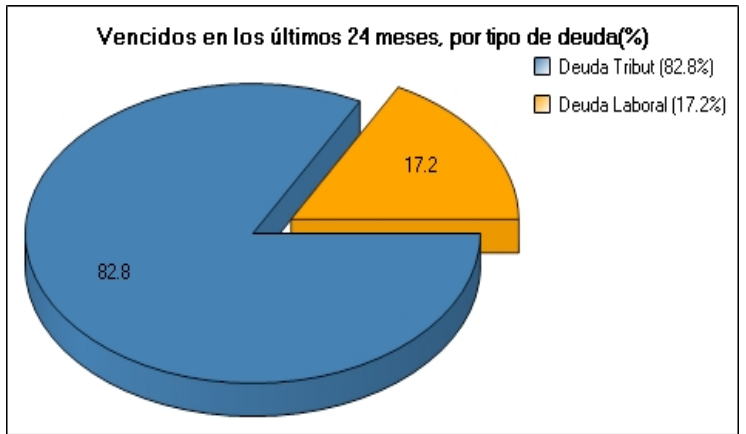
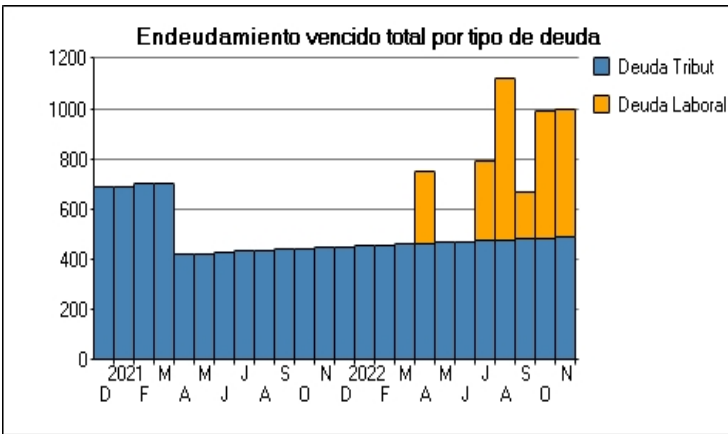
Fecha de Proceso	Sema. Actual	Sem. Riesgo	Var.	Superintendencia de Banca y Seguros (SBS/Microfinan.)					Otros Créditos	Otros Vencidos *				Ctas. Cerr./Anu.		Otros Repor. Negati.
				# Enti.	Deuda Total *	% Cali. normal	Peor Califi.(2)	Deuda Vencida *		Protestos	Docs. Impagos	Deuda Tributaria	Deuda Laboral	Cta. Cte.	Tar. Créd.	
07/11/2022	●	0.049	☰	2	79.571,62	100.00	NOR	0,00	0,00	0,00	0,00	487,00	513,00	0	0	0
31/10/2022	●	0.049	☰	2	79.571,62	100.00	NOR	0,00	0,00	0,00	0,00	486,00	513,00	0	0	0
25/10/2022	●	0.049	☰	2	79.571,62	100.00	NOR	0,00	0,00	0,00	0,00	485,00	510,00	0	0	0
24/10/2022	●	0.049	☰	2	79.571,62	100.00	NOR	0,00	0,00	0,00	0,00	484,00	510,00	0	0	0
18/10/2022	●	0.047	☰	2	82.314,88	100.00	NOR	0,00	0,00	0,00	0,00	484,00	510,00	0	0	0
10/10/2022	●	0.032	☰	2	82.314,88	100.00	NOR	0,00	0,00	0,00	0,00	484,00	190,00	0	0	0
04/10/2022	●	0.032	☰	2	82.314,88	100.00	NOR	0,00	0,00	0,00	0,00	483,00	189,00	0	0	0
26/09/2022	●	0.032	☰	2	82.314,88	100.00	NOR	0,00	0,00	0,00	0,00	482,00	189,00	0	0	0
22/09/2022	●	0.069	☰	2	82.314,88	100.00	NOR	0,00	0,00	0,00	0,00	481,00	971,00	0	0	0
20/09/2022	●	0.067	☰	2	85.045,85	100.00	NOR	0,00	0,00	0,00	0,00	481,00	971,00	0	0	0
12/09/2022	●	0.052	☰	2	85.045,85	100.00	NOR	0,00	0,00	0,00	0,00	479,00	649,00	0	0	0
05/09/2022	●	0.052	☰	2	85.045,85	100.00	NOR	0,00	0,00	0,00	0,00	479,00	648,00	0	0	0
29/08/2022	●	0.052	☰	2	85.045,85	100.00	NOR	0,00	0,00	0,00	0,00	478,00	645,00	0	0	0
23/08/2022	●	0.052	☰	2	85.045,85	100.00	NOR	0,00	0,00	0,00	0,00	477,00	645,00	0	0	0
22/08/2022	●	0.051	☰	2	85.045,85	100.00	NOR	0,00	0,00	0,00	0,00	476,00	643,00	0	0	0
15/08/2022	●	0.051	☰	2	86.199,82	100.00	NOR	0,00	0,00	0,00	0,00	476,00	643,00	0	0	0
02/08/2022	●	0.036	☰	2	86.199,82	100.00	NOR	0,00	0,00	0,00	0,00	475,00	322,00	0	0	0
25/07/2022	●	0.036	☰	2	86.199,82	100.00	NOR	0,00	0,00	0,00	0,00	474,00	321,00	0	0	0
22/07/2022	●	0.036	☰	2	86.199,82	100.00	NOR	0,00	0,00	0,00	0,00	473,00	321,00	0	0	0
18/07/2022	●	0.036	☰	2	86.200,00	100.00	NOR	0,00	0,00	0,00	0,00	473,00	321,00	0	0	0
04/07/2022	●	0.021	☰	2	86.200,00	100.00	NOR	0,00	0,00	0,00	0,00	472,00	0,00	0	0	0
27/06/2022	●	0.021	☰	2	86.200,00	100.00	NOR	0,00	0,00	0,00	0,00	471,00	0,00	0	0	0
23/06/2022	●	0.021	☰	2	86.200,00	100.00	NOR	0,00	0,00	0,00	0,00	470,00	0,00	0	0	0
20/06/2022	●	0.021	☰	2	86.200,00	100.00	NOR	0,00	0,00	0,00	0,00	470,00	0,00	0	0	0
13/06/2022	●	0.021	☰	2	86.200,00	100.00	NOR	0,00	0,00	0,00	0,00	469,00	0,00	0	0	0
31/05/2022	●	0.021	☰	2	86.200,00	100.00	NOR	0,00	0,00	0,00	0,00	468,00	0,00	0	0	0
24/05/2022	●	0.048	☰	2	86.200,00	100.00	NOR	0,00	0,00	0,00	0,00	467,00	585,00	0	0	0
23/05/2022	●	0.048	☰	2	86.200,00	100.00	NOR	0,00	0,00	0,00	0,00	466,00	583,00	0	0	0
16/05/2022	●	0.048	☰	2	86.200,00	100.00	NOR	0,00	0,00	0,00	0,00	466,00	583,00	0	0	0
09/05/2022	●	0.034	☰	2	86.200,00	100.00	NOR	0,00	0,00	0,00	0,00	465,00	292,00	0	0	0
30/04/2022	●	0.034	☰	2	86.200,00	100.00	NOR	0,00	0,00	0,00	0,00	465,00	291,00	0	0	0
26/04/2022	●	0.034	☰	2	86.200,00	100.00	NOR	0,00	0,00	0,00	0,00	464,00	291,00	0	0	0
25/04/2022	●	0.021	☰	2	86.200,00	100.00	NOR	0,00	0,00	0,00	0,00	461,00	0,00	0	0	0
28/03/2022	●	0.021	☰	2	86.200,00	100.00	NOR	0,00	0,00	0,00	0,00	461,00	0,00	0	0	0
22/03/2022	●	0.021	☰	2	86.200,00	100.00	NOR	0,00	0,00	0,00	0,00	460,00	0,00	0	0	0
21/03/2022	●	0.021	☰	2	86.200,00	100.00	NOR	0,00	0,00	0,00	0,00	460,00	0,00	0	0	0

Gráficos

Montos expresados en unidades de soles*



NOR: Normal, CPP: Con Problemas Potenciales, DEF: Deficiente, DUD: Dudoso, PER: Pérdida, SCAL: Sin Calificación



Reporte de Vencidos

Montos expresados en unidades de soles*

Fuente - Acreedor	AGO 2022			SET 2022			OCT 2022			NOV 2022		
	# Docs.	Monto *	Dias V.	# Docs.	Monto *	Dias V.	# Docs.	Monto *	Dias V.	# Docs.	Monto *	Dias V.
Deuda Tributaria												
SUPERINTENDENCIA NACIONAL DE ADMINISTRACION	2	478,00	974	2	482,00	100	2	486,00	103	2	487,00	104
Total	2	478,00	974	2	482,00	100	2	486,00	103	2	487,00	104
Deuda Laboral												
SEGURO SOCIAL DE SALUD ESSALUD	2	376,00	92	1	189,00	92	2	378,00	12	2	378,00	13
OFICINA DE NORMALIZACIÓN PREVISIONAL	2	269,00	92		0,00	0	1	135,00	61	1	135,00	68
Total	4	645,00	92	1	189,00	92	3	513,00	12	3	513,00	13

Montos expresados en unidades de soles*

Fuente - Acreedor	ABR 2022			MAY 2022			JUN 2022			JUL 2022		
	# Docs.	Monto *	Dias V.	# Docs.	Monto *	Dias V.	# Docs.	Monto *	Dias V.	# Docs.	Monto *	Dias V.
Deuda Tributaria												
SUPERINTENDENCIA NACIONAL DE ADMINISTRACION	2	465,00	851	2	468,00	882	2	471,00	91	2	474,00	94
Total	2	465,00	851	2	468,00	882	2	471,00	91	2	474,00	94
Deuda Laboral												
SEGURO SOCIAL DE SALUD ESSALUD	1	169,00	61		0,00	0		0,00		1	187,00	61
OFICINA DE NORMALIZACIÓN PREVISIONAL	1	122,00	61		0,00	0		0,00		1	134,00	61
Total	2	291,00	61	0			0			2	321,00	61

Montos expresados en unidades de soles*

Fuente - Acreedor	DIC 2021			ENE 2022			FEB 2022			MAR 2022		
	# Docs.	Monto *	Dias V.	# Docs.	Monto *	Dias V.	# Docs.	Monto *	Dias V.	# Docs.	Monto *	Dias V.
Deuda Tributaria												
SUPERINTENDENCIA NACIONAL DE ADMINISTRACION	2	450,00	731	2	453,00	762	2	458,00	79	2	461,00	82
Total	2	450,00	731	2	453,00	762	2	458,00	79	2	461,00	82
Deuda Laboral												
SEGURO SOCIAL DE SALUD ESSALUD		0,00			0,00			0,00			0,00	
OFICINA DE NORMALIZACIÓN PREVISIONAL		0,00			0,00			0,00			0,00	
Total	0			0			0			0		

Reporte SBS/Microfinanzas

Montos expresados en unidades de soles*

Última fecha reportada por la SBS : 30/09/2022

ULTIMOS 6 MESES		JUN 2022 (SBS: MAY 2022)	JUL 2022 (SBS: JUN 2022)	AGO 2022 (SBS: JUL 2022)	SET 2022 (SBS: AGO 2022)	OCT 2022 (SBS: SET 2022)	NOV 2022 (SBS: SET2022)
% Porcentaje de Calificación	NOR (Normal)	100.00	100.00	100.00	100.00	100.00	100.00
	CPP (Con Problemas Pote.)	0.00	0.00	0.00	0.00	0.00	0.00
	DEF (Deficiente)	0.00	0.00	0.00	0.00	0.00	0.00
	DUD (Dudoso)	0.00	0.00	0.00	0.00	0.00	0.00
	PER (Pérdida)	0.00	0.00	0.00	0.00	0.00	0.00

Institución	JUN 2022 (SBS: MAY 2022)		JUL 2022 (SBS: JUN 2022)		AGO 2022 (SBS: JUL 2022)		SET 2022 (SBS: AGO 2022)		OCT 2022 (SBS: SET 2022)		NOV 2022 (SBS: SET2022)	
	Monto *	Dias V.	Monto *	Dias V.	Monto *	Dias V.	Monto *	Dias V.	Monto *	Dias V.	Monto *	Dias V.
BBVA	58.200,00		58.200,00		58.200,00		56.623,42		55.035,69		55.035,69	
CMAC CUSCO S A	28.000,00		27.999,82		26.845,85		25.691,46		24.535,93		24.535,93	
TOTAL	86.200,00		86.199,82		85.045,85		82.314,88		79.571,62		79.571,62	

Última fecha reportada por la SBS : 30/09/2022

Operación	JUN 2022 (SBS: MAY 2022)		JUL 2022 (SBS: JUN 2022)		AGO 2022 (SBS: JUL 2022)		SET 2022 (SBS: AGO 2022)		OCT 2022 (SBS: SET 2022)		NOV 2022 (SBS: SET2022)	
	Monto *	Dias V.	Monto *	Dias V.	Monto *	Dias V.	Monto *	Dias V.	Monto *	Dias V.	Monto *	Dias V.
RESUMEN												
- Total Deuda	86.200,00		86.199,82		85.045,85		82.314,88		79.571,62		79.571,62	

- Garantías	228.876,00	228.874,00	226.589,00	219.604,00	212.585,00	212.585,00
.						
- PROGRAMA REACTIVA PERU	86.200,00		85.045,85	82.314,88	79.571,62	79.571,62
CREDITOS DIRECTOS						
- CREDITOS VIGENTES	86.200,00	86.199,82	85.045,85	82.314,88	79.571,62	79.571,62
-- Pyme:Préstamos	86.200,00	86.199,82	85.045,85	82.314,88	79.571,62	79.571,62
--- NoRevolventes	86.200,00	86.199,82	85.045,85	82.314,88	79.571,62	79.571,62
GARANTIAS						
- GARANTIAS RECIBIDAS	228.876,00	228.875,64	226.590,78	219.606,88	212.587,50	212.587,50
-- Gob. Nacional Reprog. Reactiva Perú	84.476,00	84.475,82	83.344,93	80.668,58	77.980,19	77.980,19
-- GtiasNoPref(AvalyFianza)	144.400,00	144.399,82	143.245,85	138.938,30	134.607,31	134.607,31

Montos expresados en unidades de soles*

Última fecha reportada por la SBS : 30/09/2022

6 MESES ANTERIORES		DIC 2021 (SBS: NOV 2021)	ENE 2022 (SBS: DIC 2021)	FEB 2022 (SBS: ENE 2022)	MAR 2022 (SBS: FEB 2022)	ABR 2022 (SBS: MAR 2022)	MAY 2022 (SBS: ABR 2022)
% Porcentaje de Calificación	NOR (Normal)	100.00	100.00	100.00	100.00	100.00	100.00
	CPP (Con Problemas Pote.)	0.00	0.00	0.00	0.00	0.00	0.00
	DEF (Deficiente)	0.00	0.00	0.00	0.00	0.00	0.00
	DUD (Dudoso)	0.00	0.00	0.00	0.00	0.00	0.00
	PER (Pérdida)	0.00	0.00	0.00	0.00	0.00	0.00

Institución	DIC 2021 (SBS: NOV 2021)		ENE 2022 (SBS: DIC 2021)		FEB 2022 (SBS: ENE 2022)		MAR 2022 (SBS: FEB 2022)		ABR 2022 (SBS: MAR 2022)		MAY 2022 (SBS: ABR 2022)	
	Monto *	Dias V.	Monto *	Dias V.	Monto *	Dias V.	Monto *	Dias V.	Monto *	Dias V.	Monto *	Dias V.
BBVA	58.200,00		58.200,00		58.200,00		58.200,00		58.200,00		58.200,00	
CMAC CUSCO S A	28.000,00		28.000,00		28.000,00		28.000,00		28.000,00		28.000,00	
TOTAL	86.200,00		86.200,00		86.200,00		86.200,00		86.200,00		86.200,00	

Última fecha reportada por la SBS : 30/09/2022

Operación	DIC 2021 (SBS: NOV 2021)		ENE 2022 (SBS: DIC 2021)		FEB 2022 (SBS: ENE 2022)		MAR 2022 (SBS: FEB 2022)		ABR 2022 (SBS: MAR 2022)		MAY 2022 (SBS: ABR 2022)	
	Monto *	Dias V.	Monto *	Dias V.	Monto *	Dias V.	Monto *	Dias V.	Monto *	Dias V.	Monto *	Dias V.
RESUMEN												
- Total Deuda	86.200,00		86.200,00		86.200,00		86.200,00		86.200,00		86.200,00	
- Garantías	228.876,00		228.876,00		228.876,00		228.876,00		228.876,00		228.876,00	
.												
- PROGRAMA REACTIVA PERU	86.200,00		86.200,00		86.200,00		86.200,00		86.200,00		86.200,00	
CREDITOS DIRECTOS												
- CREDITOS VIGENTES	86.200,00		86.200,00		86.200,00		86.200,00		86.200,00		86.200,00	
-- Pyme:Préstamos	86.200,00		86.200,00		86.200,00		86.200,00		86.200,00		86.200,00	
--- NoRevolventes	86.200,00		86.200,00		86.200,00		86.200,00		86.200,00		86.200,00	
GARANTIAS												
- GARANTIAS RECIBIDAS	228.876,00		228.876,00		228.876,00		228.876,00		228.876,00		228.876,00	
-- Gob. Nacional Reprog. Reactiva Perú	84.476,00		84.476,00		84.476,00		84.476,00		84.476,00		84.476,00	
-- GtiasNoPref(AvalyFianza)	144.400,00		144.400,00		144.400,00		144.400,00		144.400,00		144.400,00	

Reporte SBS/Microfinanzas por entidades

Reportado por : BBVA

Última fecha reportada por la SBS : 30/09/2022

Operación	JUN 2022 (SBS: MAY2022)		JUL 2022 (SBS: JUN2022)		AGO 2022 (SBS: JUL2022)		SET 2022 (SBS: AGO2022)		OCT 2022 (SBS: SET2022)		NOV 2022 (SBS: SET2022)	
	Monto *	Dias V.	Monto *	Dias V.	Monto *	Dias V.	Monto *	Dias V.	Monto *	Dias V.	Monto *	Dias V.
Calificación (2)	NOR		NOR		NOR		NOR		NOR		NOR	
RESUMEN												
- Total Deuda	58.200,00		58.200,00		58.200,00		56.623,42		55.035,69		55.035,69	
- Garantías	173.436,00		173.436,00		173.436,00		168.736,00		164.005,00		164.005,00	
- PROGRAMA REACTIVA PERU	58.200,00				58.200,00		56.623,42		55.035,69		55.035,69	
CREDITOS DIRECTOS												
- CREDITOS VIGENTES	58.200,00		58.200,00		58.200,00		56.623,42		55.035,69		55.035,69	
-- Pyme:Préstamos	58.200,00		58.200,00		58.200,00		56.623,42		55.035,69		55.035,69	
--- NoRevolventes	58.200,00		58.200,00		58.200,00		56.623,42		55.035,69		55.035,69	

GARANTIAS							
- GARANTIAS RECIBIDAS	173.436,00	173.436,00	173.436,00	168.737,79	164.006,36	164.006,36	
-- Gob. Nacional Reprog. Reactiva Perú	57.036,00	57.036,00	57.036,00	55.490,95	53.934,98	53.934,98	
-- GtiasNoPref(AvalyFianza)	116.400,00	116.400,00	116.400,00	113.246,84	110.071,38	110.071,38	

Última fecha reportada por la SBS : 30/09/2022

Operación	DIC 2021 (SBS: NOV2021)		ENE 2022 (SBS: DIC2021)		FEB 2022 (SBS: ENE2022)		MAR 2022 (SBS: FEB2022)		ABR 2022 (SBS: MAR2022)		MAY 2022 (SBS: ABR2022)	
	Monto *	Dias V.	Monto *	Dias V.	Monto *	Dias V.	Monto *	Dias V.	Monto *	Dias V.	Monto *	Dias V.
Calificación (2)	NOR		NOR		NOR		NOR		NOR		NOR	
RESUMEN												
- Total Deuda	58.200,00		58.200,00		58.200,00		58.200,00		58.200,00		58.200,00	
- Garantías	173.436,00		173.436,00		173.436,00		173.436,00		173.436,00		173.436,00	
- PROGRAMA REACTIVA PERU	58.200,00		58.200,00		58.200,00		58.200,00		58.200,00		58.200,00	
CREDITOS DIRECTOS												
- CREDITOS VIGENTES	58.200,00		58.200,00		58.200,00		58.200,00		58.200,00		58.200,00	
-- Pyme:Préstamos	58.200,00		58.200,00		58.200,00		58.200,00		58.200,00		58.200,00	
--- NoRevolventes	58.200,00		58.200,00		58.200,00		58.200,00		58.200,00		58.200,00	
GARANTIAS												
- GARANTIAS RECIBIDAS	173.436,00		173.436,00		173.436,00		173.436,00		173.436,00		173.436,00	
-- Gob. Nacional Reprog. Reactiva Perú	57.036,00		57.036,00		57.036,00		57.036,00		57.036,00		57.036,00	
-- GtiasNoPref(AvalyFianza)	116.400,00		116.400,00		116.400,00		116.400,00		116.400,00		116.400,00	

Reportado por : CMAC CUSCO S A

Última fecha reportada por la SBS : 30/09/2022

Operación	JUN 2022 (SBS: MAY2022)		JUL 2022 (SBS: JUN2022)		AGO 2022 (SBS: JUL2022)		SET 2022 (SBS: AGO2022)		OCT 2022 (SBS: SET2022)		NOV 2022 (SBS: SET2022)	
	Monto *	Dias V.	Monto *	Dias V.	Monto *	Dias V.	Monto *	Dias V.	Monto *	Dias V.	Monto *	Dias V.
Calificación (2)	NOR		NOR		NOR		NOR		NOR		NOR	
RESUMEN												
- Total Deuda	28.000,00		27.999,82		26.845,85		25.691,46		24.535,93		24.535,93	
- Garantías	55.440,00		55.438,00		53.153,00		50.868,00		48.580,00		48.580,00	
- PROGRAMA REACTIVA PERU	28.000,00				26.845,85		25.691,46		24.535,93		24.535,93	
CREDITOS DIRECTOS												
- CREDITOS VIGENTES	28.000,00		27.999,82		26.845,85		25.691,46		24.535,93		24.535,93	
-- Pyme:Préstamos	28.000,00		27.999,82		26.845,85		25.691,46		24.535,93		24.535,93	
--- NoRevolventes	28.000,00		27.999,82		26.845,85		25.691,46		24.535,93		24.535,93	
GARANTIAS												
- GARANTIAS RECIBIDAS	55.440,00		55.439,64		53.154,78		50.869,09		48.581,14		48.581,14	
-- Gob. Nacional Reprog. Reactiva Perú	27.440,00		27.439,82		26.308,93		25.177,63		24.045,21		24.045,21	
-- GtiasNoPref(AvalyFianza)	28.000,00		27.999,82		26.845,85		25.691,46		24.535,93		24.535,93	

Última fecha reportada por la SBS : 30/09/2022

Operación	DIC 2021 (SBS: NOV2021)		ENE 2022 (SBS: DIC2021)		FEB 2022 (SBS: ENE2022)		MAR 2022 (SBS: FEB2022)		ABR 2022 (SBS: MAR2022)		MAY 2022 (SBS: ABR2022)	
	Monto *	Dias V.	Monto *	Dias V.	Monto *	Dias V.	Monto *	Dias V.	Monto *	Dias V.	Monto *	Dias V.
Calificación (2)	NOR		NOR		NOR		NOR		NOR		NOR	
RESUMEN												
- Total Deuda	28.000,00		28.000,00		28.000,00		28.000,00		28.000,00		28.000,00	
- Garantías	55.440,00		55.440,00		55.440,00		55.440,00		55.440,00		55.440,00	
- PROGRAMA REACTIVA PERU	28.000,00		28.000,00		28.000,00		28.000,00		28.000,00		28.000,00	
CREDITOS DIRECTOS												
- CREDITOS VIGENTES	28.000,00		28.000,00		28.000,00		28.000,00		28.000,00		28.000,00	
-- Pyme:Préstamos	28.000,00		28.000,00		28.000,00		28.000,00		28.000,00		28.000,00	
--- NoRevolventes	28.000,00		28.000,00		28.000,00		28.000,00		28.000,00		28.000,00	
GARANTIAS												
- GARANTIAS RECIBIDAS	55.440,00		55.440,00		55.440,00		55.440,00		55.440,00		55.440,00	
-- Gob. Nacional Reprog. Reactiva Perú	27.440,00		27.440,00		27.440,00		27.440,00		27.440,00		27.440,00	
-- GtiasNoPref(AvalyFianza)	28.000,00		28.000,00		28.000,00		28.000,00		28.000,00		28.000,00	

Rectificaciones SBS

Entidad	Periodo SBS	Cuenta	Concepto Rectificación	Dice	Debe Decir
---------	-------------	--------	------------------------	------	------------

Aval/Codeudor

Montos expresados en unidades de soles*

Es Avalista de:

Información reportada por la SBS al 30/09/2022

Tipo Doc	Nro Documento	Nombre/Razón Social	Act	Pre	12m
----------	---------------	---------------------	-----	-----	-----

Montos expresados en unidades de soles*

Quiénes lo Avalan:

Información reportada por la SBS al 30/09/2022

Tipo Doc	Nro Documento	Nombre/Razón Social	Act	Pre	12m
DNI	31120904	OSCCO BUENDIA MAXIMO			
		Institución SBS	Calif. (2)	Saldo *	
		BANCO BBVA PERÚ	NOR	55.035,69	
		CAJA MUNICIPAL DE AHORRO Y CREDITO CU	NOR	24.535,93	
DNI	31176934	LLACCHUA BRAVO DOMINGA			
		Institución SBS	Calif. (2)	Saldo *	
		BANCO BBVA PERÚ	NOR	55.035,69	

Montos expresados en unidades de soles*

Es Avalista de:

Información Reportada por Entidades de Microfinanzas / Otros Créditos

Tipo Doc	Nro Documento	Nombre/Razón Social	Act	Pre	12m
----------	---------------	---------------------	-----	-----	-----

Montos expresados en unidades de soles*

Quiénes lo Avalan:

Información Reportada por Entidades de Microfinanzas / Otros Créditos

Tipo Doc	Nro Documento	Nombre/Razón Social	Act	Pre	12m
----------	---------------	---------------------	-----	-----	-----

Documentos Protestados como Deudor/Aceptante

Montos expresados en unidades*

Reportado por la Cámara de Comercio de Lima (CCL)

Documentos Protestados sin Regularizar

	# Doc	Monto (S/) *	Max Días Venc.
Total:	0	0,00	

Tipo de Cambio 3.973

Nro. Secuencia	Tip. ** Reg.	Acreeedor/Girador	Tipo Doc.	Moneda	Monto *	Monto * (S/)	Boletín	F. Protesto	F. Venc.	Días Venc.
----------------	--------------	-------------------	-----------	--------	---------	--------------	---------	-------------	----------	------------

**PR: Protestos, CJ: Cobranza Judicial, MO: Moras, PP: Procesos Penales

Montos expresados en unidades*

Reportado por la Cámara de Comercio de Lima (CCL)

Documentos Protestados Regularizados

	# Doc	Monto (S/) *
Total:	0	0,00

Nro. Secuencia	Tip. ** Reg.	Acreeedor/Girador	Tipo Doc.	Moneda	Monto *	Monto * (S/)	Boletín	F. Protesto	F. Venc.	F. Reg
----------------	--------------	-------------------	-----------	--------	---------	--------------	---------	-------------	----------	--------

**PR: Protestos, CJ: Cobranza Judicial, MO: Moras, PP: Procesos Penales

Detalle de Vencidos

Deuda Tributaria

Montos expresados en unidades de soles*

	# Doc	Monto (S/) *	Max Días Venc.
Total:	2	487,00	1,042

Se muestran los 10 primeros documentos ordenados por Periodo de Deuda Tributaria, del más reciente al más antiguo

Nombre del Acreedor de la Obligación	Periodo	Monto *	Dependencia	Fecha inicio de cobranza coactiva	Última fecha de proceso
SUPERINTENDENCIA NACIONAL DE ADMINISTRACION TRIBUTARIA S	09/2020	19,00	I.R.CUSCO-MEPECO	02/12/2020	27/10/2022
SUPERINTENDENCIA NACIONAL DE ADMINISTRACION TRIBUTARIA S	12/2019	468,00	I.R.CUSCO-MEPECO	02/12/2020	27/10/2022

Comercio Exterior

Montos expresados en unidades de dolares

Muestra información reportada por la SUNAT desde el 07/02/2011

Resumen por Ejercicio

Ejercicio	Actividad	Número de Operaciones	Importe USD *	N° Países	3 países con mayor número de operaciones

Resumen por Meses

Actividad	Ejercicio	Mes	Número de Operaciones	Importe USD *	N° Países	3 países con mayor número de operaciones

PUBLICACIÓN DIARIO "EL PERUANO"

Reporte Otros Créditos

Institución	JUN 2022		JUL 2022		AGO 2022		SET 2022		OCT 2022		NOV 2022	
	Monto *	Días V.	Monto *	Días V.	Monto *	Días V.	Monto *	Días V.	Monto *	Días V.	Monto *	Días V.

Institución	DIC 2021		ENE 2022		FEB 2022		MAR 2022		ABR 2022		MAY 2022	
	Monto *	Días V.	Monto *	Días V.	Monto *	Días V.	Monto *	Días V.	Monto *	Días V.	Monto *	Días V.

Reporte Otros Créditos por entidades

Sin Información