



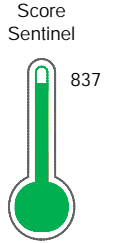
Reporte de Deudas

El reporte contiene solo los títulos seleccionados

- Información General
- Consulta Rápida
- Principales Acreedores
- Detalle Variación
- Posición Histórica
- Gráficos
- Rep. Vencidos
- Rep. SBS/Microf.
- SBS/Microf. Entidades
- Rectificaciones SBS
- Avalados/Avalistas
- Hechos de Importancia
- Documentos CCL
- Detalle de Vencidos
- Comercio Exterior
- Otros Créditos
- Otros Créd. Entidades
- Otros Rep. Negativos

RUC 20425399960 - MLT INGENIERIA E.I.R.L.

Fecha Proceso	Tipo Doc.	N. Doc.	Nota	Deuda Total *	Var.	Actual	Previo	12m
24/07/2023	RUC	20425399960	0.000	75.028,71		●	●	●



Excelente Puntaje

*** La persona consultada cuenta con los siguientes créditos e indicadores.**

- Línea de Crédito
- Reactiva Perú
- Reprogramados DU N 026-

Sentinel Sabio

Bancarizado: SI

Recomendación de Sentinel Sabio

Evaluación Crediticia



APROBAR
Producto Générico

Detalle:

- Cumple con todas las reglas de evaluación

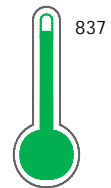
Cuota Estimada Mensual

S/ 3811,



Score Sentinel

Nivel de Riesgo



Excelente Puntaje

Recomendación:

Estadísticamente, en este nivel de score, 6 de 100 empresas podrían caer en incumplimiento en los próximos 12 meses

Información General

Datos Principales

21/07/2023: Última actualización de información reportada por SUNAT

Razón Social:	MLT INGENIERIA E.I.R.L.		
Nombre Comercial:	MLT E.I.R.L.		
Tipo de Contribuyente:	EMPRESA INDIVIDUAL DE RESP. LTDA		
Estado de Contribuyente:	ACTIVO	Condición del Contribuyente:	HABIDO
Inicio de Actividades:	21/04/1999		
Tamaño contribuyente:	RESTO	Dependencia:	INTENDENCIA LIMA MEPECO
Actividad Económica Principal	VTA. MAY. DE OTROS PRODUCTOS.		
Actividad Económica Secundaria 1	ACONDICIONAMIENTO DE EDIFICIO	Actividad Económica Secundaria 2	FAB. PROD. METAL. USO ESTRUCTU
Fecha Inscripción RRPP:	08/04/1999	Número de Partida Registral:	-
Folio:	-	Asiento:	-

Agente de retención

Direcciones Registradas

Dirección	Fuente
AVENIDA PASEO DE LA REPUBLICA NRO 6236 DTO. 1102 MIRAFLORES - LIMA - LIMA (CRUCE CON 28 DE JULIO)	SUNAT - DOMICILIO FISCAL

Representantes Legales

Nro Documento	Nombre de Representante	Semáforos			Fecha desde que ocupa Cargo	Cargo
		Act	Pre	12m		
07185360	LA TORRE VIZCARRA MIGUEL ANGEL DANIEL				08/04/1999	TITULAR GRTE

Empresas Relacionadas a:

LA TORRE VIZCARRA MIGUEL ANGEL DANIE

Ruc	Razón Social	Semáforos			Fecha desde que ocupa Cargo	Cargo	Estado
		Act	Pre	12m			
20601318408	ANCLAJES Y SUMINISTROS METALMECANICOS E.I.R.L.				13/06/2016	TITULAR-GERENTE	ACTIVO

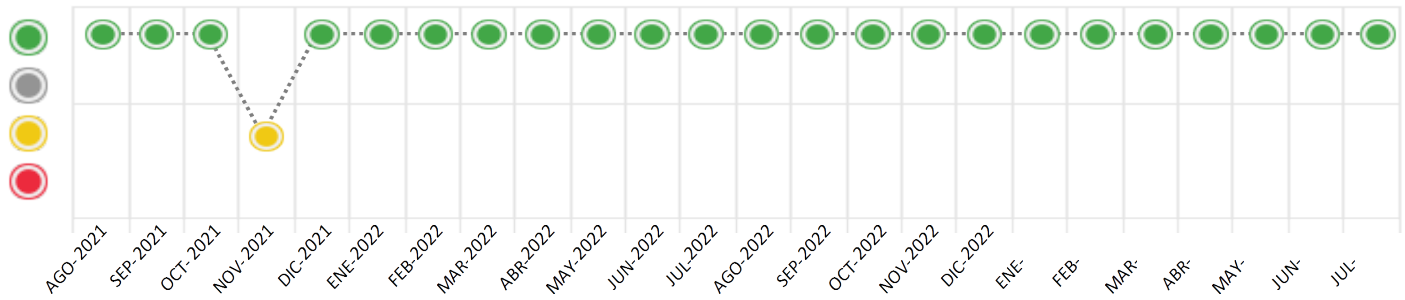
Consulta Rápida

Documento de identidad consultado

Fecha Proceso	Tipo Doc.	N. Doc.	Nombre o Raz. Social	Nota	Deuda Total *	Var.	Actual	Previo	12m
24/07/2023	RUC	20425399960	MLT INGENIERIA E.I.R.L.	0.000	75.028,71				

Montos expresados en unidades de soles*

Semáforos de los últimos 24 meses



Semáforo	Descripción
	No registra información de deudas
	Minimo Riesgo: Sin deudas vencidas
	Mediano Riesgo: Deudas con poco atraso*
	Alto Riesgo: Deudas con atraso significativo*

*Semáforo deuda menor: Deuda vencida menor S/ 100 personas naturales o menor S/ 500 personas jurídicas

Verde: 0 <= Sem. < 0.001
 Amarillo: 0.001 <= Sem. <= 2
 Rojo: 2 < Sem. <= 6

Variación	Descripción
	Variación Negativa: La nueva información reportada ha incrementado tu riesgo crediticio
	Variación Positiva: La nueva información ha mejorado tu posición de riesgo
	Variación Porcentual Positiva: El monto total reportado por la SBS/Microfinanzas o número de instituciones financieras ha aumentado
	Variación Porcentual Negativa: El monto total reportado por la SBS/Microfinanzas o número de instituciones financieras ha disminuido
	Aproximadamente igual o igual

Detalle de la deuda SBS/Microfinanzas

Entidad	Deuda Anterior			Deuda a JUL 2023				Rect. (1)	Disc.
	ENE 2023	ABR 2023	JUN 2023	Fecha Inf.	Calif. (2)	Monto *	Días Venc.		
	66.875,86	63.926,53	70.192,12	30/06/2023	NOR	0			
	33.959,10	21.273,66	8.530,12	30/06/2023	NOR	0			
TOTAL	100.834,96	85.200,19	78.722,24			75.028,71			

(1) Ver detalle en el cuadro de Rectificaciones SBS

(2) NOR: Normal, CPP: Con Problemas Potenciales, DEF: Deficiente, DUD: Dudoso, PER: Pérdida, SCAL: Sin Calificación

Detalle de la deuda de Otros Créditos

Entidad	Deuda Anterior			Deuda a JUL 2023				Disc.
	ENE 2023	ABR 2023	JUN 2023	Fecha Inf.	Calif. (2)	Monto	Días Venc.	
TOTAL								

(2) NOR: Normal, CPP: Con Problemas Potenciales, DEF: Deficiente, DUD: Dudoso, PER: Pérdida, SCAL: Sin Calificación

Detalle de vencidos

# Doc	Fuente - Acreedor	Monto *	Días Venc.

Utilización de Líneas de Crédito

Instituciones	**	Línea Aprobada	Línea No Utilizada	Línea Utilizada	% L. Ut.
BCP	TOT		104.539,88		
TOTAL			104.539,88		0%

**(TOT): Otras Tarjetas de Crédito

Principales Acreedores

Montos expresados en unidades de soles*

Resumen de Deudas

Descripción de la Deuda	Monto *	Días
Deuda total SBS al 30/06/2023	75.028,71	
% Calificación normal	100.00	
Peor Calificación (2)	NOR	
Otros Créditos	0,00	****

Detalle de deuda SBS/Microfinanzas

Institución SBS	Calif. (2)	Saldo *	% Ven.	Días Venc.	Rect.(1)
BCP	NOR	66.498,59	0.00		
INTERBANK	NOR	8.530,12	0.00		
Deuda Total SBS/MicroFinanzas		75.028,71	0		

Detalle de Riesgos SBS/Microfinanzas

Concepto	Saldo *
Deuda Directa	75.028,71
Deuda Indirecta	0,00
Deuda Castigada	0,00
Deuda Total SBS/MicroFinanzas	75.028,71
Línea Tarj.Cred. No utilizada	104.539,88
Total Riesgo SBS/MicroFinanzas	179.568,59

Detalle de deuda Otros Créditos

Empresa	Calif. (2)	Saldo *	% Ven.	Días Venc.	Disc.
Deuda Total Otros Créditos		0,00	0		

Detalle de vencidos

# Doc	Fuente - Acreedor	Monto *	Días Venc.
-------	-------------------	---------	------------

Detalle Variación

Montos expresados en unidades de soles*

Resumen de la variación

Descripción de la deuda	22/06/2023	24/07/2023	Variación
Score	0.000	0.000	0.000
Nro. Entidades SBS/Microf.	2	2	0
Riesgo Total SBS/Microf. *	78.722,24	75.028,71	
Deuda Directa	78.722,24	75.028,71	-3.693,53
Deuda Indirecta	0,00	0,00	0,00
Deuda Castigada	0,00	0,00	0,00

Variación del Riesgo Total SBS/Microf. *	Antes	24/07/2023	Variación
Último Mes	78.722,24	75.028,71	-3.693,53
Último Trimestre	85.200,19	75.028,71	-10.171,48
Último Semestre	100.834,96	75.028,71	-25.806,25
Último Año	117.455,10	75.028,71	-42.426,39

Calificación SBS/Microf.	22/06/2023	24/07/2023	Variación
% NOR (Normal)	100.00	100.00	0.00
% CPP (Con Problemas Potenciales)	0.00	0.00	0.00
% DEF (Deficiente)	0.00	0.00	0.00
% DUD (Dudoso)	0.00	0.00	0.00
% PER (Pérdida)	0.00	0.00	0.00

Deuda vencida *	22/06/2023	24/07/2023	Variación
Total deuda vencida	0,00	0,00	0,00
Deuda por Otros Créditos *	22/06/2023	24/07/2023	Variación

Total deuda otros créditos	0,00	0,00	0,00
----------------------------	------	------	------

Detalle de la variación

Fuente - Acreedor *	22/06/2023	24/07/2023	Variación
---------------------	------------	------------	-----------


Posición Histórica

Montos expresados en unidades de soles*

Fecha de Proceso	Sema. Actual	Sem. Riesgo	Var.	Superintendencia de Banca y Seguros (SBS/Microfinan.)				Otros Créditos	Otros Vencidos *				Ctas. Cerr./Anu.		Otros Repor. Negati.		
				# Enti.	Deuda Total *	% Cali. normal	Peor Califi. (2)		Deuda Vencida *	Protestos	Docs. Impagos	Deuda Tributaria	Deuda Laboral	Cta. Cte.		Tar. Créd.	
24/07/2023	●	0.000	☰	2	75.028,71	100.00	NOR	0,00	0,00	0,00	0,00	0,00	0,00	0,00	0	0	0
22/06/2023	●	0.000	☰	2	78.722,24	100.00	NOR	0,00	0,00	0,00	0,00	0,00	0,00	0,00	0	0	0
22/05/2023	●	0.000	☰	2	90.986,98	100.00	NOR	0,00	0,00	0,00	0,00	0,00	0,00	0,00	0	0	0
24/04/2023	●	0.000	☰	2	85.200,19	100.00	NOR	0,00	0,00	0,00	0,00	0,00	0,00	0,00	0	0	0
22/03/2023	●	0.000	☰	2	92.534,19	100.00	NOR	0,00	0,00	0,00	0,00	0,00	0,00	0,00	0	0	0
21/02/2023	●	0.000	☰	2	93.414,52	100.00	NOR	0,00	0,00	0,00	0,00	0,00	0,00	0,00	0	0	0
23/01/2023	●	0.000	☰	2	100.834,96	100.00	NOR	0,00	0,00	0,00	0,00	0,00	0,00	0,00	0	0	0
22/12/2022	●	0.000	☰	2	107.947,91	100.00	NOR	0,00	0,00	0,00	0,00	0,00	0,00	0,00	0	0	0
23/11/2022	●	0.000	☰	2	98.173,33	100.00	NOR	0,00	0,00	0,00	0,00	0,00	0,00	0,00	0	0	0
24/10/2022	●	0.000	☰	2	105.315,02	100.00	NOR	0,00	0,00	0,00	0,00	0,00	0,00	0,00	0	0	0
22/09/2022	●	0.000	☰	2	108.328,52	100.00	NOR	0,00	0,00	0,00	0,00	0,00	0,00	0,00	0	0	0
22/08/2022	●	0.000	☰	2	115.510,29	100.00	NOR	0,00	0,00	0,00	0,00	0,00	0,00	0,00	0	0	0
22/07/2022	●	0.000	☰	2	117.455,10	100.00	NOR	0,00	0,00	0,00	0,00	0,00	0,00	0,00	0	0	0
23/06/2022	●	0.000	☰	2	125.669,85	100.00	NOR	0,00	0,00	0,00	0,00	0,00	0,00	0,00	0	0	0
23/05/2022	●	0.000	☰	2	132.345,55	100.00	NOR	0,00	0,00	0,00	0,00	0,00	0,00	0,00	0	0	0
25/04/2022	●	0.000	☰	2	114.151,32	100.00	NOR	0,00	0,00	0,00	0,00	0,00	0,00	0,00	0	0	0
22/03/2022	●	0.000	☰	2	116.746,68	100.00	NOR	0,00	0,00	0,00	0,00	0,00	0,00	0,00	0	0	0
23/02/2022	●	0.000	☰	2	135.982,14	100.00	NOR	0,00	0,00	0,00	0,00	0,00	0,00	0,00	0	0	0
24/01/2022	●	0.000	☰	2	138.541,67	100.00	NOR	0,00	0,00	0,00	0,00	0,00	0,00	0,00	0	0	0
21/12/2021	●	0.000	▲	2	149.772,09	100.00	NOR	0,00	0,00	0,00	0,00	0,00	0,00	0,00	0	0	0
23/11/2021	●	0.585	▼	2	164.936,29	41.50	CPP	0,00	0,00	0,00	0,00	0,00	0,00	0,00	0	0	0
22/10/2021	●	0.000	☰	2	167.640,08	100.00	NOR	0,00	0,00	0,00	0,00	0,00	0,00	0,00	0	0	0
23/09/2021	●	0.000	☰	2	174.304,11	100.00	NOR	0,00	0,00	0,00	0,00	0,00	0,00	0,00	0	0	0
23/08/2021	●	0.000	☰	2	176.918,75	100.00	NOR	0,00	0,00	0,00	0,00	0,00	0,00	0,00	0	0	0

Gráficos

Montos expresados en unidades de soles*



NOR: Normal, CPP: Con Problemas Potenciales, DEF: Deficiente, DUD: Dudoso, PER: Pérdida, SCAL: Sin Calificación

Reporte de Vencidos

Montos expresados en unidades de soles*

Fuente - Acreedor	ABR 2023			MAY 2023			JUN 2023			JUL 2023		
	# Docs.	Monto *	Dias V.	# Docs.	Monto *	Dias V.	# Docs.	Monto *	Dias V.	# Docs.	Monto *	Dias V.

Montos expresados en unidades de soles*

Fuente - Acreedor	DIC 2022			ENE 2023			FEB 2023			MAR 2023		
	# Docs.	Monto *	Dias V.	# Docs.	Monto *	Dias V.	# Docs.	Monto *	Dias V.	# Docs.	Monto *	Dias V.

Montos expresados en unidades de soles*

Fuente - Acreedor	AGO 2022			SET 2022			OCT 2022			NOV 2022		
	# Docs.	Monto *	Dias V.	# Docs.	Monto *	Dias V.	# Docs.	Monto *	Dias V.	# Docs.	Monto *	Dias V.

Reporte SBS/Microfinanzas

Montos expresados en unidades de soles*

Última fecha reportada por la SBS : 30/06/2023

ULTIMOS 6 MESES		FEB 2023 (SBS: ENE 2023)	MAR 2023 (SBS: FEB 2023)	ABR 2023 (SBS: MAR 2023)	MAY 2023 (SBS: ABR 2023)	JUN 2023 (SBS: MAY 2023)	JUL 2023 (SBS: JUN 2023)
NOR (Normal)		100.00	100.00	100.00	100.00	100.00	100.00
% Porcentaje de	CPP (Con Problemas Pote.)	0.00	0.00	0.00	0.00	0.00	0.00
	DEF (Deficiente)	0.00	0.00	0.00	0.00	0.00	0.00
Calificación	DUD (Dudoso)	0.00	0.00	0.00	0.00	0.00	0.00
	PER (Pérdida)	0.00	0.00	0.00	0.00	0.00	0.00

Institución	FEB 2023 (SBS: ENE 2023)		MAR 2023 (SBS: FEB 2023)		ABR 2023 (SBS: MAR 2023)		MAY 2023 (SBS: ABR 2023)		JUN 2023 (SBS: MAY 2023)		JUL 2023 (SBS: JUN 2023)	
	Monto *	Dias V.	Monto *	Dias V.	Monto *	Dias V.	Monto *	Dias V.	Monto *	Dias V.	Monto *	Dias V.
BCP	63.675,80		67.022,62		63.926,53		73.954,06		70.192,12		66.498,59	
INTERBANK	29.738,72		25.511,57		21.273,66		17.032,92		8.530,12		8.530,12	
TOTAL	93.414,52		92.534,19		85.200,19		90.986,98		78.722,24		75.028,71	

Última fecha reportada por la SBS : 30/06/2023

Operación	FEB 2023 (SBS: ENE 2023)		MAR 2023 (SBS: FEB 2023)		ABR 2023 (SBS: MAR 2023)		MAY 2023 (SBS: ABR 2023)		JUN 2023 (SBS: MAY 2023)		JUL 2023 (SBS: JUN 2023)	
	Monto *	Dias V.	Monto *	Dias V.	Monto *	Dias V.	Monto *	Dias V.	Monto *	Dias V.	Monto *	Dias V.
RESUMEN												
- Total Deuda	93.414,52		92.534,19		85.200,19		90.986,98		78.722,24		75.028,71	
- Línea No Utilizada	117.329,37		112.044,48		113.178,60		101.050,19		102.783,33		104.539,88	
- Garantías	57.816,00		51.963,00		46.096,00		40.227,00		30.307,00		28.464,00	
CREDITOS DIRECTOS												
- CRÉDITOS VIGENTES	93.414,52		92.534,19		85.200,19		90.986,98		78.722,24		75.028,71	
-- Pyme: Cred. Rev. Línea Tarj. Crédito	32.223,10		37.524,64		36.386,96		48.372,27		46.569,89		44.837,40	
-- Pyme: Préstamos	61.191,42		55.009,55		48.813,23		42.614,71		32.152,35		30.191,31	
--- NoRevolventes	61.191,42		55.009,55		48.813,23		42.614,71		32.152,35		30.191,31	
LÍNEA NO UTIL. Y CRED. NO DESEMB.												
- LinCredTarjetaCrédito	117.329,37		112.044,48		113.178,60		101.050,19		102.783,33		104.539,88	
GARANTIAS												
- GARANTIAS RECIBIDAS	57.817,32		51.964,09		46.097,17		40.228,15		30.308,51		28.465,13	
-- Gob. Nacional Reactiva Perú	57.817,32		51.964,09		46.097,17		40.228,15		30.308,51		28.465,13	
- PROGRAMA REACTIVA PERU	61.191,42		55.009,55		48.813,23		42.614,71		32.152,35		30.191,31	

Última fecha reportada por la SBS : 30/06/2023

Montos expresados en unidades de soles*

6 MESES ANTERIORES		AGO 2022 (SBS: JUL 2022)	SET 2022 (SBS: AGO 2022)	OCT 2022 (SBS: SET 2022)	NOV 2022 (SBS: OCT 2022)	DIC 2022 (SBS: NOV 2022)	ENE 2023 (SBS: DIC 2022)
NOR (Normal)		100.00	100.00	100.00	100.00	100.00	100.00
% Porcentaje de	CPP (Con Problemas Pote.)	0.00	0.00	0.00	0.00	0.00	0.00
	DEF (Deficiente)	0.00	0.00	0.00	0.00	0.00	0.00



Calificación	DUD (Dudoso)	0.00	0.00	0.00	0.00	0.00	0.00
	PER (Pérdida)	0.00	0.00	0.00	0.00	0.00	0.00

Institución	AGO 2022 (SBS: JUL 2022)		SET 2022 (SBS: AGO 2022)		OCT 2022 (SBS: SET 2022)		NOV 2022 (SBS: OCT 2022)		DIC 2022 (SBS: NOV 2022)		ENE 2023 (SBS: DIC 2022)	
	Monto *	Dias V.	Monto *	Dias V.	Monto *	Dias V.	Monto *	Dias V.	Monto *	Dias V.	Monto *	Dias V.
BCP	68.926,42		65.947,18		62.933,68		59.996,66		69.771,24		66.875,86	
INTERBANK	46.583,87		42.381,34		42.381,34		38.176,67		38.176,67		33.959,10	
TOTAL	115.510,29		108.328,52		105.315,02		98.173,33		107.947,91		100.834,96	

Última fecha reportada por la SBS : 30/06/2023

Operación	AGO 2022 (SBS: JUL 2022)		SET 2022 (SBS: AGO 2022)		OCT 2022 (SBS: SET 2022)		NOV 2022 (SBS: OCT 2022)		DIC 2022 (SBS: NOV 2022)		ENE 2023 (SBS: DIC 2022)	
	Monto *	Dias V.	Monto *	Dias V.	Monto *	Dias V.	Monto *	Dias V.	Monto *	Dias V.	Monto *	Dias V.
RESUMEN												
- Total Deuda	115.510,29		108.328,52		105.315,02		98.173,33		107.947,91		100.834,96	
- Línea No Utilizada	123.923,88		124.969,86		125.976,59		126.997,31		115.241,10		116.130,31	
- Garantías	84.817,00		78.996,00		77.146,00		71.337,00		69.503,00		63.662,00	
CREDITOS DIRECTOS												
- CRÉDITOS VIGENTES	115.510,29		108.328,52		105.315,02		98.173,33		107.947,91		100.834,96	
-- Pyme: Cred.Rev.LíneaTarj.Crédito	25.774,18		24.740,31		23.694,33		22.687,60		34.412,74		33.470,07	
-- Pyme:Préstamos	89.736,11		83.588,21		81.620,69		75.485,73		73.535,17		67.364,89	
--- NoRevolventes	89.736,11		83.588,21		81.620,69		75.485,73		73.535,17		67.364,89	
LINEA NO UTIL. Y CRED. NO DESEMB.												
- LinCredTarjetaCrédito	123.923,88		124.969,86		125.976,59		126.997,31		115.241,10		116.130,31	
GARANTIAS												
- GARANTIAS RECIBIDAS	84.817,78		78.996,73		77.147,26		71.338,35		69.504,82		63.662,58	
-- Gob. Nacional Reactiva Perú	84.817,78		78.996,73		77.147,26		71.338,35		69.504,82		63.662,58	
- PROGRAMA REACTIVA PERU	89.736,11		83.588,21		81.620,69		75.485,73		73.535,17		67.364,89	

Reporte SBS/Microfinanzas por entidades

Reportado por : BCP

Última fecha reportada por la SBS : 30/06/2023

Operación	FEB 2023 (SBS: ENE2023)		MAR 2023 (SBS: FEB2023)		ABR 2023 (SBS: MAR2023)		MAY 2023 (SBS: ABR2023)		JUN 2023 (SBS: MAY2023)		JUL 2023 (SBS: JUN2023)	
	Monto *	Dias V.	Monto *	Dias V.	Monto *	Dias V.	Monto *	Dias V.	Monto *	Dias V.	Monto *	Dias V.
Calificación (2)	NOR		NOR		NOR		NOR		NOR		NOR	
RESUMEN												
- Total Deuda	63.675,80		67.022,62		63.926,53		73.954,06		70.192,12		66.498,59	
- Línea No Utilizada	117.329,37		112.044,48		113.178,60		101.050,19		102.783,33		104.539,88	
- Garantías	29.565,00		27.728,00		25.887,00		24.046,00		22.204,00		20.361,00	
CREDITOS DIRECTOS												
- CRÉDITOS VIGENTES	63.675,80		67.022,62		63.926,53		73.954,06		70.192,12		66.498,59	
-- Pyme: Cred.Rev.LíneaTarj.Crédito	32.223,10		37.524,64		36.386,96		48.372,27		46.569,89		44.837,40	
-- Pyme:Préstamos	31.452,70		29.497,98		27.539,57		25.581,79		23.622,23		21.661,19	
--- NoRevolventes	31.452,70		29.497,98		27.539,57		25.581,79		23.622,23		21.661,19	
LINEA NO UTIL. Y CRED. NO DESEMB.												
- LinCredTarjetaCrédito	117.329,37		112.044,48		113.178,60		101.050,19		102.783,33		104.539,88	
GARANTIAS												
- GARANTIAS RECIBIDAS	29.565,54		27.728,10		25.887,20		24.046,88		22.204,90		20.361,52	
-- Gob. Nacional Reactiva Perú	29.565,54		27.728,10		25.887,20		24.046,88		22.204,90		20.361,52	
- PROGRAMA REACTIVA PERU	31.452,70		29.497,98		27.539,57		25.581,79		23.622,23		21.661,19	

Última fecha reportada por la SBS : 30/06/2023

Operación	AGO 2022 (SBS: JUL2022)		SET 2022 (SBS: AGO2022)		OCT 2022 (SBS: SET2022)		NOV 2022 (SBS: OCT2022)		DIC 2022 (SBS: NOV2022)		ENE 2023 (SBS: DIC2022)	
	Monto *	Dias V.	Monto *	Dias V.	Monto *	Dias V.	Monto *	Dias V.	Monto *	Dias V.	Monto *	Dias V.
Calificación (2)	NOR		NOR		NOR		NOR		NOR		NOR	
RESUMEN												
- Total Deuda	68.926,42		65.947,18		62.933,68		59.996,66		69.771,24		66.875,86	



- Línea No Utilizada	123.923,88	124.969,86	125.976,59	126.997,31	115.241,10	116.130,31
- Garantías	40.563,00	38.734,00	36.884,00	35.070,00	33.236,00	31.401,00
CREDITOS DIRECTOS						
- CRÉDITOS VIGENTES	68.926,42	65.947,18	62.933,68	59.996,66	69.771,24	66.875,86
-- Pyme: Cred.Rev.LíneaTarj. Crédito	25.774,18	24.740,31	23.694,33	22.687,60	34.412,74	33.470,07
-- Pyme: Préstamos	43.152,24	41.206,87	39.239,35	37.309,06	35.358,50	33.405,79
--- NoRevolventes	43.152,24	41.206,87	39.239,35	37.309,06	35.358,50	33.405,79
LÍNEA NO UTIL. Y CRED. NO DESEMB.						
- LinCredTarjetaCrédito	123.923,88	124.969,86	125.976,59	126.997,31	115.241,10	116.130,31
GARANTIAS						
- GARANTIAS RECIBIDAS	40.563,11	38.734,46	36.884,99	35.070,52	33.236,99	31.401,44
-- Gob. Nacional Reactiva Perú	40.563,11	38.734,46	36.884,99	35.070,52	33.236,99	31.401,44
- PROGRAMA REACTIVA PERU	43.152,24	41.206,87	39.239,35	37.309,06	35.358,50	33.405,79

Reportado por : INTERBANK

Última fecha reportada por la SBS : 30/06/2023

Operación	FEB 2023 (SBS: ENE2023)		MAR 2023 (SBS: FEB2023)		ABR 2023 (SBS: MAR2023)		MAY 2023 (SBS: ABR2023)		JUN 2023 (SBS: MAY2023)		JUL 2023 (SBS: JUN2023)	
	Monto *	Dias V.	Monto *	Dias V.	Monto *	Dias V.	Monto *	Dias V.	Monto *	Dias V.	Monto *	Dias V.
Calificación (2)	NOR		NOR		NOR		NOR		NOR		NOR	
RESUMEN												
- Total Deuda	29.738,72		25.511,57		21.273,66		17.032,92		8.530,12		8.530,12	
- Garantías	28.251,00		24.235,00		20.209,00		16.181,00		8.103,00		8.103,00	
CREDITOS DIRECTOS												
- CRÉDITOS VIGENTES	29.738,72		25.511,57		21.273,66		17.032,92		8.530,12		8.530,12	
-- Pyme: Préstamos	29.738,72		25.511,57		21.273,66		17.032,92		8.530,12		8.530,12	
--- NoRevolventes	29.738,72		25.511,57		21.273,66		17.032,92		8.530,12		8.530,12	
GARANTIAS												
- GARANTIAS RECIBIDAS	28.251,78		24.235,99		20.209,97		16.181,27		8.103,61		8.103,61	
-- Gob. Nacional Reactiva Perú	28.251,78		24.235,99		20.209,97		16.181,27		8.103,61		8.103,61	
- PROGRAMA REACTIVA PERU	29.738,72		25.511,57		21.273,66		17.032,92		8.530,12		8.530,12	

Última fecha reportada por la SBS : 30/06/2023

Operación	AGO 2022 (SBS: JUL2022)		SET 2022 (SBS: AGO2022)		OCT 2022 (SBS: SET2022)		NOV 2022 (SBS: OCT2022)		DIC 2022 (SBS: NOV2022)		ENE 2023 (SBS: DIC2022)	
	Monto *	Dias V.	Monto *	Dias V.	Monto *	Dias V.	Monto *	Dias V.	Monto *	Dias V.	Monto *	Dias V.
Calificación (2)	NOR		NOR		NOR		NOR		NOR		NOR	
RESUMEN												
- Total Deuda	46.583,87		42.381,34		42.381,34		38.176,67		38.176,67		33.959,10	
- Garantías	44.254,00		40.262,00		40.262,00		36.267,00		36.267,00		32.261,00	
CREDITOS DIRECTOS												
- CRÉDITOS VIGENTES	46.583,87		42.381,34		42.381,34		38.176,67		38.176,67		33.959,10	
-- Pyme: Préstamos	46.583,87		42.381,34		42.381,34		38.176,67		38.176,67		33.959,10	
--- NoRevolventes	46.583,87		42.381,34		42.381,34		38.176,67		38.176,67		33.959,10	
GARANTIAS												
- GARANTIAS RECIBIDAS	44.254,67		40.262,27		40.262,27		36.267,83		36.267,83		32.261,14	
-- Gob. Nacional Reactiva Perú	44.254,67		40.262,27		40.262,27		36.267,83		36.267,83		32.261,14	
- PROGRAMA REACTIVA PERU	46.583,87		42.381,34		42.381,34		38.176,67		38.176,67		33.959,10	

Rectificaciones SBS

Entidad	Periodo SBS	Cuenta	Concepto Rectificación	Dice	Debe Decir
---------	-------------	--------	------------------------	------	------------

Aval/Codeudor

Montos expresados en unidades de soles*

Es Avalista de:

Información reportada por la SBS al 30/06/2023

Tipo Doc	Nro Documento	Nombre/Razón Social	Act	Pre	12m
----------	---------------	---------------------	-----	-----	-----

Montos expresados en unidades de soles*

Quiénes lo Avalan:

Información reportada por la SBS al 30/06/2023

Tipo Doc	Nro Documento	Nombre/Razón Social	Act	Pre	12m
----------	---------------	---------------------	-----	-----	-----

Montos expresados en unidades de soles*

Es Avalista de:

Información Reportada por Entidades de Microfinanzas / Otros Créditos

Tipo Doc	Nro Documento	Nombre/Razón Social	Act	Pre	12m
----------	---------------	---------------------	-----	-----	-----

Montos expresados en unidades de soles*

Quiénes lo Avalan:

Información Reportada por Entidades de Microfinanzas / Otros Créditos

Tipo Doc	Nro Documento	Nombre/Razón Social	Act	Pre	12m
----------	---------------	---------------------	-----	-----	-----

Documentos Protestados como Deudor/Aceptante

Montos expresados en unidades*

Reportado por la Cámara de Comercio de Lima (CCL)

Documentos Protestados sin Regularizar

	# Doc	Monto (S/) *	Max Días Venc.
Total:	0	0,00	

Tipo de Cambio 3.608

Nro. Secuencia	Tip. **	Acreeador/Girador	Tipo Doc.	Moneda	Monto *	Monto * (S/)	Boletín	F. Protesto	F. Venc	Días Venc.
----------------	---------	-------------------	-----------	--------	---------	--------------	---------	-------------	---------	------------

**PR: Protestos, CJ: Cobranza Judicial, MO: Moras, PP: Procesos Penales

Montos expresados en unidades*

Reportado por la Cámara de Comercio de Lima (CCL)

Documentos Protestados Regularizados

	# Doc	Monto (S/) *
Total:	0	0,00

Nro. Secuencia	Tip. **	Acreeador/Girador	Tipo Doc.	Moneda	Monto *	Monto * (S/)	Boletín	F. Protesto	F. Venc.	F. Reg
----------------	---------	-------------------	-----------	--------	---------	--------------	---------	-------------	----------	--------

**PR: Protestos, CJ: Cobranza Judicial, MO: Moras, PP: Procesos Penales

Detalle de Vencidos

Comercio Exterior

Montos expresados en unidades de dólares

Muestra información reportada por la SUNAT desde el 07/02/2011

Resumen por Ejercicio

Ejercicio	Actividad	Número de Operaciones	Importe USD *	N° Países	3 países con mayor número de operaciones
2023	IMPORTACIÓN	1	13.056,71	1	INDIA
2022	IMPORTACIÓN	2	23.607,16	2	CHINA, INDIA
2021	IMPORTACIÓN	5	39.926,73	2	INDIA, CHINA
2020	IMPORTACIÓN	1	6.441,07	1	INDIA
2019	IMPORTACIÓN	2	16.293,70	2	INDIA, UNITED STATES

Resumen por Meses

Actividad	Ejercicio	Mes	Número de Operaciones	Importe USD *	N° Países	3 países con mayor número de operaciones
IMPORTACIÓN	2023	FEBRERO	1	13.056,71	1	INDIA
	2022	OCTUBRE	1	16.772,66	1	INDIA
		AGOSTO	1	6.834,50	1	CHINA
		DICIEMBRE	1	5.447,70	1	INDIA
	2021	OCTUBRE	1	12.521,93	1	INDIA
		SETIEMBRE	1	5.699,12	1	INDIA
		MARZO	1	5.391,63	1	CHINA
		FEBRERO	1	10.866,35	1	INDIA
	2020	FEBRERO	1	6.441,07	1	INDIA
	2019	JULIO	1	5.424,77	1	INDIA
		JUNIO	1	10.868,93	1	UNITED STATES

PUBLICACIÓN DIARIO "EL PERUANO"

Reporte Otros Créditos

Institución	FEB 2023		MAR 2023		ABR 2023		MAY 2023		JUN 2023		JUL 2023	
	Monto *	Dias V.	Monto *	Dias V.	Monto *	Dias V.	Monto *	Dias V.	Monto *	Dias V.	Monto *	Dias V.
Institución	AGO 2022		SET 2022		OCT 2022		NOV 2022		DIC 2022		ENE 2023	
	Monto *	Dias V.	Monto *	Dias V.	Monto *	Dias V.	Monto *	Dias V.	Monto *	Dias V.	Monto *	Dias V.

Reporte Otros Créditos por entidades

Sin Información