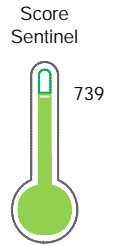


El reporte contiene solo los títulos seleccionados

- Información General
- Consulta Rápida
- Principales Acreedores
- Detalle Variación
- Posición Histórica
- Gráficos
- Rep. Vencidos
- Rep. SBS/Microf.
- SBS/Microf. Entidades
- Rectificaciones SBS
- Avalados/Avalistas
- Hechos de Importancia
- Documentos CCL
- Detalle de Vencidos
- Comercio Exterior
- Otros Créditos
- Otros Créd. Entidades
- Otros Rep. Negativos

RUC 20291939083 - INKA CROPS S.A.

Fecha Proceso	Tipo Doc.	N. Doc.	Nota	Deuda Total *	Var.	Actual	Previo	12m
23/06/2022	RUC	20291939083	0.000	50.334.257,03				



Riesgo Bajo

* La persona consultada cuenta con los siguientes créditos e indicadores.

- Línea de Crédito
- Es Aval
- Está Avalado
- Buen Contribuyente SAT

Sentinel Sabio

Bancarizado: SI

Recomendación de Sentinel Sabio

Evaluación Crediticia



APROBAR
Producto Genérico

Detalle:

- Cumple con todas las reglas de evaluación


Cuota Estimada Mensual

S/ 2252659,



Score Sentinel

Nivel de Riesgo



Riesgo Bajo

Recomendación:

En este nivel de riesgo, 10 de 100 empresas podrían caer en incumplimiento en los próximos 12 meses

Información General

Datos Principales

09/06/2022: Última actualización de información reportada por SUNAT

Razón Social:	INKA CROPS S.A.		
Nombre Comercial:	INKA CROPS S.A.		
Tipo de Contribuyente:	SOCIEDAD ANONIMA		
Estado de Contribuyente:	ACTIVO	Condición del Contribuyente:	HABIDO
Inicio de Actividades:	01/09/1995		
Tamaño contribuyente:	PRINCIPAL	Dependencia:	I.PRICO NACIONAL
Actividad Económica Principal	ELAB DE OTROS PROD. ALIMENTICIOS.		
Actividad Económica Secundaria 1	VTA. MAY. DE OTROS PRODUCTOS.	Actividad Económica Secundaria 2	-
Fecha Inscripción RRPP:	10/10/1995	Número de Partida Registral:	-
Folio:	-	Asiento:	-

Agente de retención

Direcciones Registradas

Dirección	Fuente
AVENIDA EL SANTUARIO NRO 1127 URBANIZACION ZARATE SAN JUAN DE LURIGANCHO - LIMA - LIMA	SUNAT - DOMICILIO FISCAL
CARRETERA PANAMERICANA SUR KM. 284 FUNDO EL ARENAL SALAS - ICA - ICA	SUNAT - L. COMERCIAL
NRO. S/N FUNDO PAULLO GRANDE III TARAY - CALCA - CUSCO (VALLE SAGRADO)	SUNAT - DEPOSITO
AVENIDA EL SANTUARIO NRO. 1119 URBANIZACION ZARATE SAN JUAN DE LURIGANCHO - LIMA - LIMA	SUNAT - DEPOSITO
AVENIDA DEL PINAR NRO. 152 INT. 503 URBANIZACION CHACARILLA DEL ESTANQUE SANTIAGO DE SURCO - LIMA - LIMA	SUNAT - OF.ADMINIST.
AVENIDA QUILCA S/N CON AV.ELMER NRO. S/N CALLAO - PROV. CONST. DEL CALLAO - CALLAO	SUNAT - DEPOSITO
AVENIDA DEL PINAR NRO. 152 INT. 705 URBANIZACION CHACARILLA DEL ESTANQUE SANTIAGO DE SURCO - LIMA - LIMA	SUNAT - OF.ADMINIST.

Representantes Legales

Nro Documento	Nombre de Representante	Act	Pre	12m	Fecha desde que ocupa Cargo	Cargo
08746699	ABUSADA SUMAR VICTOR ANDRES				01/08/1995	DIRECTOR GERENTE
40023132	SOPLA MAS BELSON				30/09/2019	APODERADO

Empresas Relacionadas a:

ABUSADA SUMAR, VICTOR ANDRES

Ruc	Razón Social	Semáforos			Fecha desde que ocupa Cargo	Cargo	Estado
		Act	Pre	12m			
20101630057	FCA DE BOTONES POLYSOL S A				23/09/1995	DIRECTOR	BAJA DEFINITIVA
20378092419	FILASUR S.A.				23/10/1997	DIRECTOR	ACTIVO
20490242407	INVERSIONES FORESTALES DEL SUR S.A.C.				25/02/2015	APODERADO	ACTIVO
20506578508	POLYSOL SOCIEDAD ANONIMA - POLYSOL S.A.				29/03/2012	DIRECTOR	ACTIVO
20573161794	PROCESADORA TROPICAL SOCIEDAD ANONIMA				17/09/2013	APODERADO	ACTIVO
20601775086	PROCESADORA ANDINA S.A.				01/10/2019	APODERADO	ACTIVO
20602689663	TANKARPATA HOLDING SOCIEDAD ANONIMA CERRADA				02/06/2017	GERENTE GENERAL	ACTIVO

SOPLA MAS BELSON

Ruc	Razón Social	Semáforos			Fecha desde que ocupa Cargo	Cargo	Estado
		Act	Pre	12m			
20378092419	FILASUR S.A.				01/10/2019	APODERADO	ACTIVO
20506578508	POLYSOL SOCIEDAD ANONIMA - POLYSOL S.A.				30/09/2019	APODERADO	ACTIVO
20510756682	NK MANAGEMENT SOCIEDAD ANONIMA				30/09/2019	APODERADO	ACTIVO
20537868989	TM INMOBILIARIA MUNDIAL S.A.				25/10/2019	APODERADO	ACTIVO
20538574776	INMUEBLES CONDOR SOCIEDAD ANONIMA CERRADA				30/09/2019	APODERADO	ACTIVO
20604654093	SERVIAM SERVICIOS COMPARTIDOS SOCIEDAD ANONIMA-SERVIAM SER				30/09/2019	APODERADO	ACTIVO

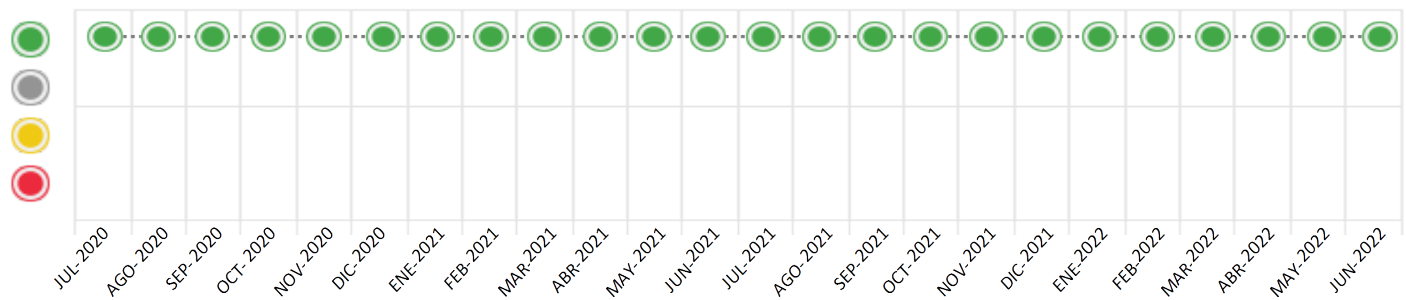
Consulta Rápida

Documento de identidad consultado

Fecha Proceso	Tipo Doc.	N. Doc.	Nombre o Raz. Social	Nota	Deuda Total *	Var.	Actual	Previo	12m
23/06/2022	RUC	20291939083	INKA CROPS S.A.	0.000	50.334.257,03				

Montos expresados en unidades de soles*

Semáforos de los últimos 24 meses



Semáforo	Descripción
	No registra información de deudas
	Mínimo Riesgo: Sin deudas vencidas
	Mediano Riesgo: Deudas con poco atraso*
	Alto Riesgo: Deudas con atraso significativo*

*Semáforo deuda menor: Deuda vencida menor S/ 100 personas naturales o menor S/ 500 personas jurídicas

Verde: 0 <= Sem. < 0.001
 Amarillo: 0.001 <= Sem. <= 2
 Rojo: 2 < Sem. <= 6

Variación	Descripción
	Variación Negativa: La nueva información reportada ha incrementado tu riesgo crediticio
	Variación Positiva: La nueva información ha mejorado tu posición de riesgo
	Variación Porcentual Positiva: El monto total reportado por la SBS/Microfinanzas o número de instituciones financieras ha aumentado
	Variación Porcentual Negativa: El monto total reportado por la SBS/Microfinanzas o número de instituciones financieras ha disminuido
	Aproximadamente igual o igual

Detalle de la deuda SBS/Microfinanzas

Entidad	Deuda Anterior			Deuda a JUN 2022				Rect. (1)	Disc.
	DIC 2021	MAR 2022	MAY 2022	Fecha Inf.	Calif. (2)	Monto *	Días Venc.		
BCP	16.141.373,24	14.702.573,68	23.055.092,41	31/05/2022	NOR	22.633.680,07			
SCOTIABANK	14.142.223,84	16.585.398,40	16.181.391,60	31/05/2022	NOR	15.318.493,75			
BBVA	7.051.186,38	7.065.667,33	12.753.572,72	31/05/2022	NOR	12.382.083,21			
TOTAL	37.334.783,46	38.353.639,41	51.990.056,73			50.334.257,03			

(1) Ver detalle en el cuadro de Rectificaciones SBS

(2) NOR: Normal, CPP: Con Problemas Potenciales, DEF: Deficiente, DUD: Dudoso, PER: Pérdida, SCAL: Sin Calificación

Detalle de la deuda de Otros Créditos

Entidad	Deuda Anterior			Deuda a JUN 2022				Disc.
	DIC 2021	MAR 2022	MAY 2022	Fecha Inf.	Calif. (2)	Monto	Días Venc.	
TOTAL								

(2) NOR: Normal, CPP: Con Problemas Potenciales, DEF: Deficiente, DUD: Dudoso, PER: Pérdida, SCAL: Sin Calificación

Detalle de vencidos

# Doc	Fuente - Acreedor	Monto *	Días Venc.
-------	-------------------	---------	------------

Utilización de Líneas de Crédito

Instituciones	**	Línea Aprobada	Línea No Utilizada	Línea Utilizada	% L. Uti.
BCP	DES		1.480.400,00		
BCP	PRE		3.701.000,00		
BCP	AVF		1.850.500,00		
BCP	TOT		79.508,79		
TOTAL			7.111.408,79		0%

**(DES): Descuentos, (PRE): Préstamos, (AVF): Avals y Fianzas, (TOT): Otras Tarjetas de Crédito

Principales Acreedores

Montos expresados en unidades de soles*

Resumen de Deudas

Descripción de la Deuda	Monto *	Días
Deuda total SBS al 31/05/2022	50.334.257,03	
% Calificación normal	100,00	
Peor Calificación (2)	NOR	
Otros Créditos	0,00	****

Detalle de deuda SBS/Microfinanzas

Institución SBS	Calif. (2)	Saldo *	% Ven.	Días Venc.	Rect.(1)
BCP	NOR	22.633.680,07	0,00		
SCOTIABANK	NOR	15.318.493,75	0,00		
BBVA	NOR	12.382.083,21	0,00		
Deuda Total SBS/MicroFinanzas		50.334.257,03	0		

Detalle de Riesgos SBS/Microfinanzas

Concepto	Saldo *
Deuda Directa	50.334.257,03
Deuda Indirecta	0,00
Deuda Castigada	0,00
Deuda Total SBS/MicroFinanzas	50.334.257,03
Línea Tarj. Cred. No utilizada	79.508,79
Total Riesgo SBS/MicroFinanzas	50.413.765,82

Detalle de deuda Otros Créditos

Empresa	Calif. (2)	Saldo *	% Ven.	Días Venc.	Disc.
Deuda Total Otros Créditos		0,00	0		

Detalle de vencidos

# Doc	Fuente - Acreedor	Monto *	Días Venc.
-------	-------------------	---------	------------

Detalle Variación

Montos expresados en unidades de soles*

Resumen de la variación

Descripción de la deuda	23/05/2022	23/06/2022	Variación
Score	0.000	0.000	0.000
Nro. Entidades SBS/Microf.	3	3	0
Riesgo Total SBS/Microf. *	51.990.056,73	50.334.257,03	
Deuda Directa	51.990.056,73	50.334.257,03	-1.655.799,70
Deuda Indirecta	0,00	0,00	0,00
Deuda Castigada	0,00	0,00	0,00

Variación del Riesgo Total SBS/Microf. *	Antes	23/06/2022	Variación
Último Mes	51.990.056,73	50.334.257,03	-1.655.799,70
Último Trimestre	38.353.639,41	50.334.257,03	11.980.617,62
Último Semestre	37.334.783,46	50.334.257,03	12.999.473,57
Último Año	49.364.345,67	50.334.257,03	969.911,36

Calificación SBS/Microf.	23/05/2022	23/06/2022	Variación
% NOR (Normal)	100.00	100.00	
% CPP (Con Problemas Potenciales)	0.00	0.00	0.00
% DEF (Deficiente)	0.00	0.00	0.00
% DUD (Dudoso)	0.00	0.00	0.00
% PER (Pérdida)	0.00	0.00	0.00

Deuda vencida *	23/05/2022	23/06/2022	Variación
Total deuda vencida	0,00	0,00	0,00
Deuda por Otros Créditos *	23/05/2022	23/06/2022	Variación

Total deuda otros créditos	0,00	0,00	0,00
----------------------------	------	------	------

Detalle de la variación

Fuente - Acreedor *	23/05/2022	23/06/2022	Variación
---------------------	------------	------------	-----------

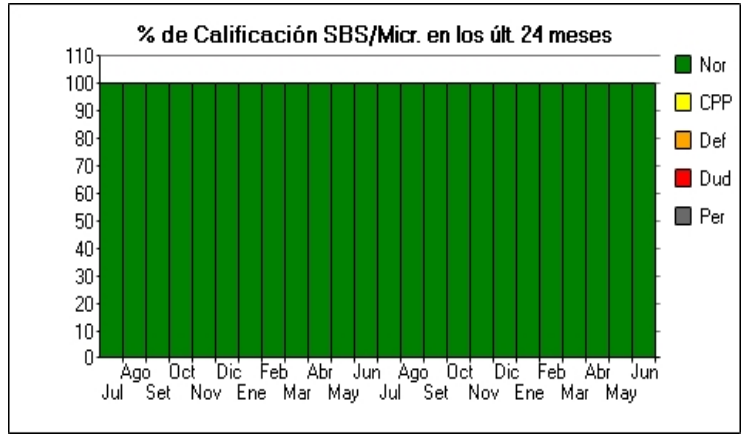
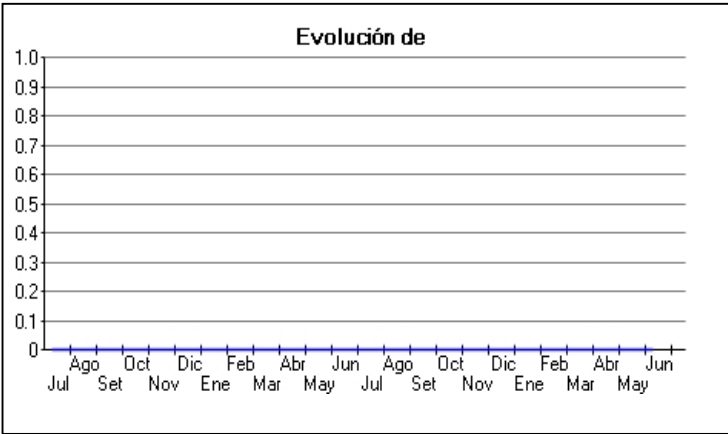
Posición Histórica

Montos expresados en unidades de soles*

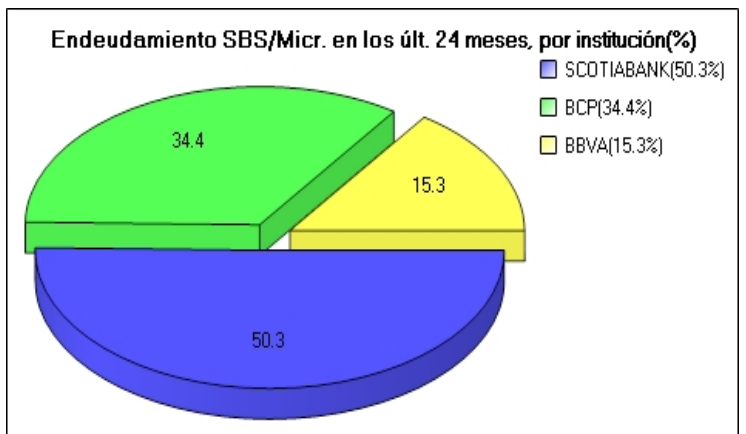
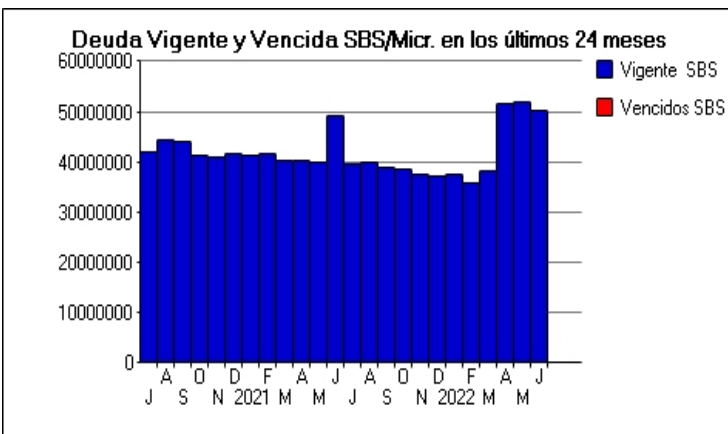
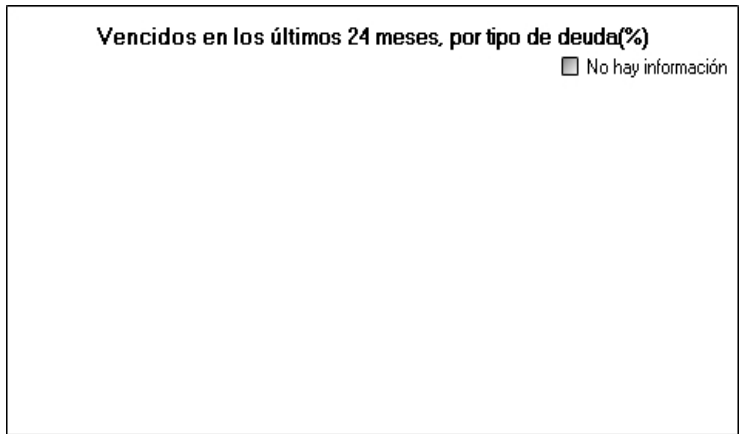
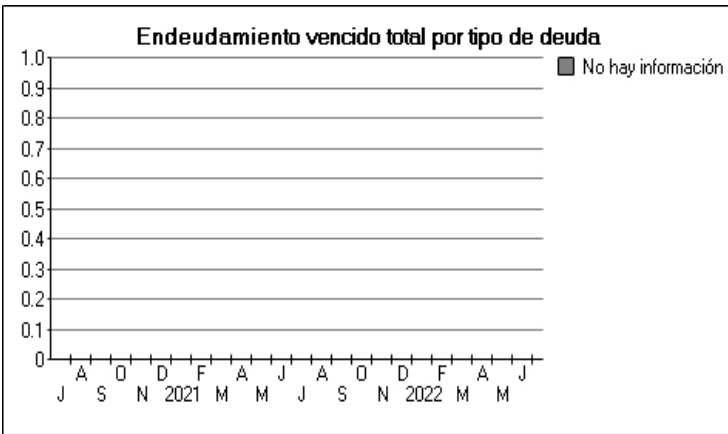
Fecha de Proceso	Sema. Actual	Sem. Riesgo	Var.	Superintendencia de Banca y Seguros (SBS/Microfinan.)				Otros Créditos	Otros Vencidos *				Ctas. Cerr./Anu.		Otros Repor. Negati.	
				# Enti.	Deuda Total *	% Cali. normal	Peor Califi.(2)		Deuda Vencida *	Protestos	Docs. Impagos	Deuda Tributaria	Deuda Laboral	Cta. Cte.		Tar. Créd.
23/06/202	●	0.000	⊗	3	50.334.257,03	100.00	NOR	0,00	0,00	0,00	0,00	0,00	0,00	0	0	0
23/05/202	●	0.000	⊗	3	51.990.056,73	100.00	NOR	0,00	0,00	0,00	0,00	0,00	0,00	0	0	0
25/04/202	●	0.000	⊗	3	51.694.797,05	100.00	NOR	0,00	0,00	0,00	0,00	0,00	0,00	0	0	0
22/03/202	●	0.000	⊗	3	38.353.639,41	100.00	NOR	0,00	0,00	0,00	0,00	0,00	0,00	0	0	0
23/02/202	●	0.000	⊗	3	35.732.696,27	100.00	NOR	0,00	0,00	0,00	0,00	0,00	0,00	0	0	0
24/01/202	●	0.000	⊗	3	37.457.753,83	100.00	NOR	0,00	0,00	0,00	0,00	0,00	0,00	0	0	0
21/12/202	●	0.000	⊗	3	37.334.783,46	100.00	NOR	0,00	0,00	0,00	0,00	0,00	0,00	0	0	0
23/11/202	●	0.000	⊗	3	37.642.279,61	100.00	NOR	0,00	0,00	0,00	0,00	0,00	0,00	0	0	0
22/10/202	●	0.000	⊗	3	38.621.024,52	100.00	NOR	0,00	0,00	0,00	0,00	0,00	0,00	0	0	0
23/09/202	●	0.000	⊗	3	38.951.783,66	100.00	NOR	0,00	0,00	0,00	0,00	0,00	0,00	0	0	0
23/08/202	●	0.000	⊗	3	39.874.846,78	100.00	NOR	0,00	0,00	0,00	0,00	0,00	0,00	0	0	0
24/07/202	●	0.000	⊗	3	39.465.775,07	100.00	NOR	0,00	0,00	0,00	0,00	0,00	0,00	0	0	0
23/06/202	●	0.000	⊗	3	49.364.345,67	100.00	NOR	0,00	0,00	0,00	0,00	0,00	0,00	0	0	0
24/05/202	●	0.000	⊗	3	40.034.366,30	100.00	NOR	0,00	0,00	0,00	0,00	0,00	0,00	0	0	0
23/04/202	●	0.000	⊗	3	40.294.171,11	100.00	NOR	0,00	0,00	0,00	0,00	0,00	0,00	0	0	0
25/03/202	●	0.000	⊗	3	40.406.060,84	100.00	NOR	0,00	0,00	0,00	0,00	0,00	0,00	0	0	0
26/02/202	●	0.000	⊗	3	41.519.546,02	100.00	NOR	0,00	0,00	0,00	0,00	0,00	0,00	0	0	0
23/01/202	●	0.000	⊗	3	41.284.159,46	100.00	NOR	0,00	0,00	0,00	0,00	0,00	0,00	0	0	0
22/12/202	●	0.000	⊗	3	41.789.078,59	100.00	NOR	0,00	0,00	0,00	0,00	0,00	0,00	0	0	0
25/11/202	●	0.000	⊗	3	41.077.463,56	100.00	NOR	0,00	0,00	0,00	0,00	0,00	0,00	0	0	0
24/10/202	●	0.000	⊗	3	41.335.915,01	100.00	NOR	0,00	0,00	0,00	0,00	0,00	0,00	0	0	0
28/09/202	●	0.000	⊗	3	44.102.026,05	100.00	NOR	0,00	0,00	0,00	0,00	0,00	0,00	0	0	0
24/08/202	●	0.000	⊗	3	44.410.796,24	100.00	NOR	0,00	0,00	0,00	0,00	0,00	0,00	0	0	0
24/07/202	●	0.000	⊗	2	41.861.049,07	100.00	NOR	0,00	0,00	0,00	0,00	0,00	0,00	0	0	0

Gráficos

Montos expresados en unidades de soles*



NOR: Normal, CPP: Con Problemas Potenciales, DEF: Deficiente, DUD: Dudoso, PER: Pérdida, SCAL: Sin Calificación



Reporte de Vencidos

Montos expresados en unidades de soles*

Fuente - Acreedor	MAR 2022			ABR 2022			MAY 2022			JUN 2022		
	# Docs.	Monto *	Dias V.	# Docs.	Monto *	Dias V.	# Docs.	Monto *	Dias V.	# Docs.	Monto *	Dias V.

Montos expresados en unidades de soles*

Fuente - Acreedor	NOV 2021			DIC 2021			ENE 2022			FEB 2022		
	# Docs.	Monto *	Dias V.	# Docs.	Monto *	Dias V.	# Docs.	Monto *	Dias V.	# Docs.	Monto *	Dias V.

Montos expresados en unidades de soles*

Fuente - Acreedor	JUL 2021			AGO 2021			SET 2021			OCT 2021		
	# Docs.	Monto *	Dias V.	# Docs.	Monto *	Dias V.	# Docs.	Monto *	Dias V.	# Docs.	Monto *	Dias V.

Reporte SBS/Microfinanzas

Montos expresados en unidades de soles*

Última fecha reportada por la SBS : 31/05/2022

ULTIMOS 6 MESES		ENE 2022 (SBS: DIC 2021)	FEB 2022 (SBS: ENE 2022)	MAR 2022 (SBS: FEB 2022)	ABR 2022 (SBS: MAR 2022)	MAY 2022 (SBS: ABR 2022)	JUN 2022 (SBS: MAY 2022)
% Porcentaje de	NOR (Normal)	100.00	100.00	100.00	100.00	100.00	100.00
	CPP (Con Problemas Pote.)	0.00	0.00	0.00	0.00	0.00	0.00
	DEF (Deficiente)	0.00	0.00	0.00	0.00	0.00	0.00
Calificación	DUD (Dudoso)	0.00	0.00	0.00	0.00	0.00	0.00
	PER (Pérdida)	0.00	0.00	0.00	0.00	0.00	0.00

Institución	ENE 2022 (SBS: DIC 2021)		FEB 2022 (SBS: ENE 2022)		MAR 2022 (SBS: FEB 2022)		ABR 2022 (SBS: MAR 2022)		MAY 2022 (SBS: ABR 2022)		JUN 2022 (SBS: MAY 2022)	
	Monto *	Dias V.	Monto *	Dias V.	Monto *	Dias V.	Monto *	Dias V.	Monto *	Dias V.	Monto *	Dias V.
BCP	15.701.176,95		15.064.820,37		14.702.573,68		23.221.230,13		23.055.092,41		22.633.680,07	
SCOTIABANK	14.449.487,57		13.478.604,44		16.585.398,40		15.970.529,49		16.181.391,60		15.318.493,75	
BBVA	7.307.089,31		7.189.271,46		7.065.667,33		12.503.037,43		12.753.572,72		12.382.083,21	
TOTAL	37.457.753,83		35.732.696,27		38.353.639,41		51.694.797,05		51.990.056,73		50.334.257,03	

Última fecha reportada por la SBS : 31/05/2022

Operación	ENE 2022 (SBS: DIC 2021)		FEB 2022 (SBS: ENE 2022)		MAR 2022 (SBS: FEB 2022)		ABR 2022 (SBS: MAR 2022)		MAY 2022 (SBS: ABR 2022)		JUN 2022 (SBS: MAY 2022)	
	Monto *	Dias V.	Monto *	Dias V.	Monto *	Dias V.	Monto *	Dias V.	Monto *	Dias V.	Monto *	Dias V.
RESUMEN												
- Total Deuda	37.457.753,83		35.732.696,27		38.353.639,41		51.694.797,05		51.990.056,73		50.334.257,03	
- Línea No Utilizada	30.235.989,62		29.401.472,40		45.431.364,06		54.396.263,23		43.269.275,78		24.187.874,26	
- Garantías	50.864.410,00		49.370.612,00		51.568.984,00		51.537.722,00		53.326.553,00		51.971.157,00	
- Otros	7.300.182,61		6.917.055,21		13.401.554,48		24.619.118,05		20.923.726,39		15.522.290,01	
CREDITOS DIRECTOS												
- CRÉDITOS VIGENTES	37.457.753,83		35.732.696,27		38.353.639,41		51.694.797,05		51.990.056,73		50.334.257,03	
-- GranE: Cred.Rev.LíneaTarj. Crédito	15.344,77		8.110,04		8.661,68		19.309,95		29.450,79		22.044,75	
-- GranE: Préstamos	7.112.425,44		6.698.124,86		6.283.586,97		20.709.564,68		20.497.546,00		19.881.545,05	
--- NoRevolventes	7.112.425,44		6.698.124,86		6.283.586,97		20.709.564,68		20.497.546,00		19.881.545,05	
-- GranE: Factoring	2.109.623,90		2.115.935,01		2.258.185,10		2.076.253,15		2.190.650,73		2.256.417,80	
-- GranE: ArrendamientoFinanc	28.220.359,72		26.910.526,36		29.803.205,66		28.889.669,27		29.272.409,21		28.174.249,43	
LINEA NO UTIL. Y CRED. NO DESEMB.												
- LinCredDescuentos	1.594.800,00		1.537.200,00		1.502.400,00		1.479.200,00		1.533.600,00		1.480.400,00	
- LinCredPréstamos	7.974.000,00		7.686.000,00		25.355.740,37		34.132.585,67		21.890.594,05		3.701.000,00	
- LinCredAvalosFianzas	1.993.500,00		1.921.500,00		1.878.000,00		1.849.000,00		1.917.000,00		1.850.500,00	
- LinCredTarjetaCrédito	91.262,69		98.293,56		98.145,78		82.563,02		68.221,23		79.508,79	
- CredNoDesembolsados	1.409.887,71		1.239.662,82		987.132,08		901.584,56		905.181,67		519.456,03	
- OtrasLinCred	5.864.374,63		5.570.067,25		5.253.813,92		5.319.746,80		5.477.348,25		5.145.581,72	
- LinCredEsqMultilinea	11.308.164,59		11.348.748,77		10.356.131,91		10.631.583,18		11.477.330,58		11.411.427,72	
GARANTIAS												

- GARANTIAS RECIBIDAS	50.864.413,01	49.370.614,89	51.568.987,02	51.537.725,17	53.326.555,73	51.971.159,19
-- 1eraGBienesFácilRealización	27.432.686,89	26.516.905,70	29.074.197,84	28.763.088,58	29.957.016,71	29.104.614,68
-- OtrasGarantias				512.843,41	531.704,06	7.937.151,05
-- OtrasGtiasNoPref	14.596.123,03	14.307.271,26	14.132.756,65	14.016.413,58	14.289.218,03	6.598.539,73
-- GtiasNoPref(AvalyFianza)	8.835.603,09	8.546.437,93	8.362.032,53	8.245.379,60	8.548.616,93	8.330.853,73
OTROS						
- InstrumentosFinancDerivados	7.300.182,61	6.917.055,21	13.401.554,48	24.619.118,05	20.923.726,39	15.522.290,01

Montos expresados en unidades de soles*

Última fecha reportada por la SBS : 31/05/2022

6 MESES ANTERIORES		JUL 2021 (SBS: JUN 2021)	AGO 2021 (SBS: JUL 2021)	SET 2021 (SBS: AGO 2021)	OCT 2021 (SBS: SET 2021)	NOV 2021 (SBS: OCT 2021)	DIC 2021 (SBS: NOV 2021)
% Porcentaje	NOR (Normal)	100.00	100.00	100.00	100.00	100.00	100.00
	CPP (Con Problemas Pote.)	0.00	0.00	0.00	0.00	0.00	0.00
de	DEF (Deficiente)	0.00	0.00	0.00	0.00	0.00	0.00
Calificación	DUD (Dudoso)	0.00	0.00	0.00	0.00	0.00	0.00
	PER (Pérdida)	0.00	0.00	0.00	0.00	0.00	0.00

Institución	JUL 2021 (SBS: JUN 2021)		AGO 2021 (SBS: JUL 2021)		SET 2021 (SBS: AGO 2021)		OCT 2021 (SBS: SET 2021)		NOV 2021 (SBS: OCT 2021)		DIC 2021 (SBS: NOV 2021)	
	Monto *	Dias V.	Monto *	Dias V.	Monto *	Dias V.	Monto *	Dias V.	Monto *	Dias V.	Monto *	Dias V.
BCP	17.966.460,14		18.272.394,30		17.826.616,97		17.047.406,54		16.370.585,64		16.141.373,24	
SCOTIABANK	14.721.563,90		14.839.597,93		14.418.195,94		14.887.805,07		14.311.766,22		14.142.223,84	
BBVA	6.777.751,03		6.762.854,55		6.706.970,75		6.685.812,91		6.959.927,75		7.051.186,38	
TOTAL	39.465.775,07		39.874.846,78		38.951.783,66		38.621.024,52		37.642.279,61		37.334.783,46	

Última fecha reportada por la SBS : 31/05/2022

Operación	JUL 2021 (SBS: JUN 2021)		AGO 2021 (SBS: JUL 2021)		SET 2021 (SBS: AGO 2021)		OCT 2021 (SBS: SET 2021)		NOV 2021 (SBS: OCT 2021)		DIC 2021 (SBS: NOV 2021)	
	Monto *	Dias V.	Monto *	Dias V.	Monto *	Dias V.	Monto *	Dias V.	Monto *	Dias V.	Monto *	Dias V.
RESUMEN												
- Total Deuda	39.465.775,07		39.874.846,78		38.951.783,66		38.621.024,52		37.642.279,61		37.334.783,46	
- Línea No Utilizada	5.783.514,48		14.848.709,76		15.521.873,59		12.576.649,08		30.342.655,80		32.029.478,88	
- Garantías	48.084.265,00		50.117.781,00		50.631.677,00		58.319.876,00		49.217.874,00		50.392.231,00	
- Otros	30.930.242,55		28.224.521,02		24.322.903,19		20.358.204,63		15.655.140,84		11.626.839,22	
CREDITOS DIRECTOS												
- CREDITOS VIGENTES	39.465.775,07		39.874.846,78		38.951.783,66		38.621.024,52		37.642.279,61		37.334.783,46	
-- GranE:Cred.Rev.LíneaTarj.Crédito	12.399,02		17.352,73		4.308,32		9.912,10		37.178,35		24.015,79	
-- GranE:Préstamos	9.589.158,46		9.177.083,27		8.765.255,96		8.352.935,32		7.939.797,79		7.527.102,34	
--- NoRevolventes	9.589.158,46		9.177.083,27		8.765.255,96		8.352.935,32		7.939.797,79		7.527.102,34	
-- GranE:Factoring	1.903.298,58		2.403.994,74		2.405.922,39		2.082.698,75		2.010.994,62		2.013.529,53	
-- GranE:ArrendamientoFinanc	27.960.919,01		28.276.416,04		27.776.296,99		28.175.478,35		27.654.308,85		27.770.135,80	
LÍNEA NO UTIL. Y CRED. NO DESEMB.												
- LinCredDescuentos									1.595.600,00		1.624.800,00	
- LinCredPréstamos								4.134.000,00	7.978.000,00		8.124.000,00	
- LinCredAvaesFianzas									1.994.500,00		2.031.000,00	
- LinCredTarjetaCrédito									58.374,29		81.775,25	
- CredNoDesembolsados	1.925.514,48		1.883.456,84		1.832.393,56		1.779.296,20		1.290.369,25		1.957.473,93	
- OtrasLinCred									5.967.005,48		6.110.470,66	
- LinCredEsqMultilínea	3.858.000,00		12.965.252,92		13.689.480,03		6.663.352,88		11.458.806,78		12.099.959,04	
GARANTIAS												
- GARANTIAS RECIBIDAS	48.084.266,46		50.117.782,82		50.631.679,97		58.319.878,50		49.217.875,81		50.392.233,96	
-- 1eraGBienesFácilRealización	25.017.567,45		26.197.763,74		26.483.085,93		26.971.703,69		26.428.133,52		27.025.847,03	
-- OtrasGtiasNoPref	8.572.947,98		15.575.913,98		15.673.687,36		14.890.992,54		14.600.134,86		14.746.566,66	
-- GtiasNoPref(AvalyFianza)	14.493.751,03		8.344.105,10		8.474.906,68		16.457.182,27		8.189.607,43		8.619.820,27	
OTROS												
- InstrumentosFinancDerivados	30.930.242,55		28.224.521,02		24.322.903,19		20.358.204,63		15.655.140,84		11.626.839,22	

Reporte SBS/Microfinanzas por entidades

Reportado por : BCP

Última fecha reportada por la SBS : 31/05/2022

Operación	ENE 2022 (SBS: DIC2021)		FEB 2022 (SBS: ENE2022)		MAR 2022 (SBS: FEB2022)		ABR 2022 (SBS: MAR2022)		MAY 2022 (SBS: ABR2022)		JUN 2022 (SBS: MAY2022)	
	Monto *	Dias V.	Monto *	Dias V.	Monto *	Dias V.	Monto *	Dias V.	Monto *	Dias V.	Monto *	Dias V.
Calificación (2)	NOR		NOR		NOR		NOR		NOR		NOR	
RESUMEN												
- Total Deuda	15.701.176,95		15.064.820,37		14.702.573,68		23.221.230,13		23.055.092,41		22.633.680,07	
- Línea No Utilizada	14.659.017,05		13.968.047,51		13.248.360,53		13.118.943,72		13.516.435,08		12.643.909,66	
- Garantías	7.997.583,00		7.708.731,00		7.534.216,00		7.930.716,00		8.222.382,00		7.937.151,00	
- Otros					6.760.800,00		18.197.832,56		14.266.287,62		9.330.195,54	
CREDITOS DIRECTOS												
- CRÉDITOS VIGENTES	15.701.176,95		15.064.820,37		14.702.573,68		23.221.230,13		23.055.092,41		22.633.680,07	
-- GranE: Cred.Rev.LíneaTarj. Crédito	15.344,77		8.110,04		8.661,68		19.309,95		29.450,79		22.044,75	
-- GranE: Préstamos	7.112.425,44		6.698.124,86		6.283.586,97		15.162.564,68		14.746.546,00		14.330.045,05	
--- NoRevolventes	7.112.425,44		6.698.124,86		6.283.586,97		15.162.564,68		14.746.546,00		14.330.045,05	
-- GranE: Factoring	2.109.623,90		2.115.935,01		2.258.185,10		2.076.253,15		2.190.650,73		2.256.417,80	
-- GranE: ArrendamientoFinanc	6.463.782,84		6.242.650,46		6.152.139,93		5.963.102,35		6.088.444,89		6.025.172,47	
LINEA NO UTIL. Y CRED. NO DESEMB.												
- LinCredDescuentos	1.594.800,00		1.537.200,00		1.502.400,00		1.479.200,00		1.533.600,00		1.480.400,00	
- LinCredPréstamos	3.987.000,00		3.843.000,00		3.756.000,00		3.698.000,00		3.834.000,00		3.701.000,00	
- LinCredAvalessFianzas	1.993.500,00		1.921.500,00		1.878.000,00		1.849.000,00		1.917.000,00		1.850.500,00	
- LinCredTarjetaCrédito	91.262,69		98.293,56		98.145,78		82.563,02		68.221,23		79.508,79	
- CredNoDesembolsados	1.128.079,73		997.986,70		760.000,83		690.433,90		686.265,60		386.919,15	
- OtrasLinCred	5.864.374,63		5.570.067,25		5.253.813,92		5.319.746,80		5.477.348,25		5.145.581,72	
GARANTIAS												
- GARANTIAS RECIBIDAS	7.997.583,30		7.708.731,53		7.534.216,92		7.930.717,26		8.222.382,36		7.937.151,05	
-- OtrasGarantias							512.843,41		531.704,06		7.937.151,05	
-- OtrasGtiasNoPref	7.997.583,30		7.708.731,53		7.534.216,92		7.417.873,85		7.690.678,30			
OTROS												
- InstrumentosFinancDerivados					6.760.800,00		18.197.832,56		14.266.287,62		9.330.195,54	

Última fecha reportada por la SBS : 31/05/2022

Operación	JUL 2021 (SBS: JUN2021)		AGO 2021 (SBS: JUL2021)		SET 2021 (SBS: AGO2021)		OCT 2021 (SBS: SET2021)		NOV 2021 (SBS: OCT2021)		DIC 2021 (SBS: NOV2021)	
	Monto *	Dias V.	Monto *	Dias V.	Monto *	Dias V.	Monto *	Dias V.	Monto *	Dias V.	Monto *	Dias V.
Calificación (2)	NOR		NOR		NOR		NOR		NOR		NOR	
RESUMEN												
- Total Deuda	17.966.460,14		18.272.394,30		17.826.616,97		17.047.406,54		16.370.585,64		16.141.373,24	
- Línea No Utilizada	567.761,75		534.511,87		508.682,29		514.910,03		13.962.471,81		15.198.420,17	
- Garantías	8.572.947,00		8.977.374,00		9.075.147,00		8.292.452,00		8.001.595,00		8.148.026,00	
- Otros	23.148.000,00		20.200.000,00		16.336.000,00		12.402.000,00		7.978.000,00		4.062.000,00	
CREDITOS DIRECTOS												
- CRÉDITOS VIGENTES	17.966.460,14		18.272.394,30		17.826.616,97		17.047.406,54		16.370.585,64		16.141.373,24	
-- GranE: Cred.Rev.LíneaTarj. Crédito	12.399,02		17.352,73		4.308,32		9.912,10		37.178,35		24.015,79	
-- GranE: Préstamos	9.589.158,46		9.177.083,27		8.765.255,96		8.352.935,32		7.939.797,79		7.527.102,34	
--- NoRevolventes	9.589.158,46		9.177.083,27		8.765.255,96		8.352.935,32		7.939.797,79		7.527.102,34	
-- GranE: Factoring	1.903.298,58		2.403.994,74		2.405.922,39		2.082.698,75		2.010.994,62		2.013.529,53	
-- GranE: ArrendamientoFinanc	6.461.604,08		6.673.963,56		6.651.130,30		6.601.860,37		6.382.614,88		6.576.725,58	
LINEA NO UTIL. Y CRED. NO DESEMB.												
- LinCredDescuentos									1.595.600,00		1.624.800,00	
- LinCredPréstamos									3.989.000,00		4.062.000,00	
- LinCredAvalessFianzas									1.994.500,00		2.031.000,00	
- LinCredTarjetaCrédito									58.374,29		81.775,25	
- CredNoDesembolsados	567.761,75		534.511,87		508.682,29		514.910,03		357.992,04		1.288.374,26	
- OtrasLinCred									5.967.005,48		6.110.470,66	
GARANTIAS												
- GARANTIAS RECIBIDAS	8.572.947,98		8.977.374,25		9.075.147,63		8.292.452,81		8.001.595,13		8.148.026,93	
-- OtrasGarantias												
-- OtrasGtiasNoPref	8.572.947,98		8.977.374,25		9.075.147,63		8.292.452,81		8.001.595,13		8.148.026,93	
OTROS												
- InstrumentosFinancDerivados	23.148.000,00		20.200.000,00		16.336.000,00		12.402.000,00		7.978.000,00		4.062.000,00	

Reportado por : SCOTIABANK

Última fecha reportada por la SBS : 31/05/2022

Operación	ENE 2022 (SBS: DIC2021)		FEB 2022 (SBS: ENE2022)		MAR 2022 (SBS: FEB2022)		ABR 2022 (SBS: MAR2022)		MAY 2022 (SBS: ABR2022)		JUN 2022 (SBS: MAY2022)	
	Monto *	Dias V.	Monto *	Dias V.	Monto *	Dias V.	Monto *	Dias V.	Monto *	Dias V.	Monto *	Dias V.
Calificación (2)	NOR		NOR		NOR		NOR		NOR		NOR	
RESUMEN												
- Total Deuda	14.449.487,57		13.478.604,44		16.585.398,40		15.970.529,49		16.181.391,60		15.318.493,75	
- Línea No Utilizada	15.295.164,59		15.191.748,77		31.955.872,28		31.821.168,85		29.533.924,63		11.411.427,72	
- Garantías	34.958.208,00		33.770.625,00		36.163.703,00		35.743.118,00		37.193.748,00		36.090.307,00	
CREDITOS DIRECTOS												
- CRÉDITOS VIGENTES	14.449.487,57		13.478.604,44		16.585.398,40		15.970.529,49		16.181.391,60		15.318.493,75	
-- GranE:ArrendamientoFinanc	14.449.487,57		13.478.604,44		16.585.398,40		15.970.529,49		16.181.391,60		15.318.493,75	
LINEA NO UTIL. Y CRED. NO DESEMB.												
- LinCredPréstamos	3.987.000,00		3.843.000,00		21.599.740,37		21.189.585,67		18.056.594,05			
- LinCredEsqMultilínea	11.308.164,59		11.348.748,77		10.356.131,91		10.631.583,18		11.477.330,58		11.411.427,72	
GARANTIAS												
- GARANTIAS RECIBIDAS	34.958.209,19		33.770.625,84		36.163.704,18		35.743.119,05		37.193.749,22		36.090.307,69	
-- 1eraGBienesFácilRealización	27.432.686,89		26.516.905,70		29.074.197,84		28.763.088,58		29.957.016,71		29.104.614,68	
-- GtíasNoPref(AvalyFianza)	7.525.522,30		7.253.720,14		7.089.506,34		6.980.030,47		7.236.732,51		6.985.693,01	

Última fecha reportada por la SBS : 31/05/2022

Operación	JUL 2021 (SBS: JUN2021)		AGO 2021 (SBS: JUL2021)		SET 2021 (SBS: AGO2021)		OCT 2021 (SBS: SET2021)		NOV 2021 (SBS: OCT2021)		DIC 2021 (SBS: NOV2021)	
	Monto *	Dias V.	Monto *	Dias V.	Monto *	Dias V.	Monto *	Dias V.	Monto *	Dias V.	Monto *	Dias V.
Calificación (2)	NOR		NOR		NOR		NOR		NOR		NOR	
RESUMEN												
- Total Deuda	14.721.563,90		14.839.597,93		14.418.195,94		14.887.805,07		14.311.766,22		14.142.223,84	
- Línea No Utilizada	3.858.000,00		12.965.252,92		13.689.480,03		10.797.352,88		15.447.806,78		16.161.959,04	
- Garantías	32.733.567,00		34.277.763,00		34.651.085,00		43.042.690,00		33.957.430,00		34.692.932,00	
CREDITOS DIRECTOS												
- CRÉDITOS VIGENTES	14.721.563,90		14.839.597,93		14.418.195,94		14.887.805,07		14.311.766,22		14.142.223,84	
-- GranE:ArrendamientoFinanc	14.721.563,90		14.839.597,93		14.418.195,94		14.887.805,07		14.311.766,22		14.142.223,84	
LINEA NO UTIL. Y CRED. NO DESEMB.												
- LinCredPréstamos							4.134.000,00		3.989.000,00		4.062.000,00	
- LinCredEsqMultilínea	3.858.000,00		12.965.252,92		13.689.480,03		6.663.352,88		11.458.806,78		12.099.959,04	
GARANTIAS												
- GARANTIAS RECIBIDAS	32.733.567,45		34.277.763,74		34.651.085,93		43.042.690,70		33.957.430,85		34.692.932,96	
-- 1eraGBienesFácilRealización	25.017.567,45		26.197.763,74		26.483.085,93		26.971.703,69		26.428.133,52		27.025.847,03	
-- GtíasNoPref(AvalyFianza)	7.716.000,00		8.080.000,00		8.168.000,00		16.070.987,01		7.529.297,33		7.667.085,93	

Reportado por : BBVA

Última fecha reportada por la SBS : 31/05/2022

Operación	ENE 2022 (SBS: DIC2021)		FEB 2022 (SBS: ENE2022)		MAR 2022 (SBS: FEB2022)		ABR 2022 (SBS: MAR2022)		MAY 2022 (SBS: ABR2022)		JUN 2022 (SBS: MAY2022)	
	Monto *	Dias V.	Monto *	Dias V.	Monto *	Dias V.	Monto *	Dias V.	Monto *	Dias V.	Monto *	Dias V.
Calificación (2)	NOR		NOR		NOR		NOR		NOR		NOR	
RESUMEN												
- Total Deuda	7.307.089,31		7.189.271,46		7.065.667,33		12.503.037,43		12.753.572,72		12.382.083,21	
- Línea No Utilizada	281.807,98		241.676,12		227.131,25		9.456.150,66		218.916,07		132.536,88	
- Garantías	7.908.619,00		7.891.256,00		7.871.065,00		7.863.888,00		7.910.423,00		7.943.699,00	
- Otros	7.300.182,61		6.917.055,21		6.640.754,48		6.421.285,49		6.657.438,77		6.192.094,47	
CREDITOS DIRECTOS												
- CRÉDITOS VIGENTES	7.307.089,31		7.189.271,46		7.065.667,33		12.503.037,43		12.753.572,72		12.382.083,21	
-- GranE:Préstamos							5.547.000,00		5.751.000,00		5.551.500,00	
--- NoRevolventes							5.547.000,00		5.751.000,00		5.551.500,00	
-- GranE:ArrendamientoFinanc	7.307.089,31		7.189.271,46		7.065.667,33		6.956.037,43		7.002.572,72		6.830.583,21	
LINEA NO UTIL. Y CRED. NO DESEMB.												
- LinCredPréstamos							9.245.000,00					
- CredNoDesembolsados	281.807,98		241.676,12		227.131,25		211.150,66		218.916,07		132.536,88	
GARANTIAS												
- GARANTIAS RECIBIDAS	7.908.620,52		7.891.257,52		7.871.065,92		7.863.888,86		7.910.424,15		7.943.700,45	
-- OtrasGtíasNoPref	6.598.539,73		6.598.539,73		6.598.539,73		6.598.539,73		6.598.539,73		6.598.539,73	
-- GtíasNoPref(AvalyFianza)	1.310.080,79		1.292.717,79		1.272.526,19		1.265.349,13		1.311.884,42		1.345.160,72	
OTROS												

- InstrumentosFinancDerivados	7.300.182,61	6.917.055,21	6.640.754,48	6.421.285,49	6.657.438,77	6.192.094,47
-------------------------------	--------------	--------------	--------------	--------------	--------------	--------------

Última fecha reportada por la SBS : 31/05/2022

Operación	JUL 2021 (SBS: JUN2021)		AGO 2021 (SBS: JUL2021)		SET 2021 (SBS: AGO2021)		OCT 2021 (SBS: SET2021)		NOV 2021 (SBS: OCT2021)		DIC 2021 (SBS: NOV2021)	
	Monto *	Dias V.	Monto *	Dias V.	Monto *	Dias V.	Monto *	Dias V.	Monto *	Dias V.	Monto *	Dias V.
Calificación (2)	NOR		NOR		NOR		NOR		NOR		NOR	
RESUMEN												
- Total Deuda	6.777.751,03		6.762.854,55		6.706.970,75		6.685.812,91		6.959.927,75		7.051.186,38	
- Línea No Utilizada	1.357.752,73		1.348.944,97		1.323.711,27		1.264.386,17		932.377,21		669.099,67	
- Garantías	6.777.751,00		6.862.644,00		6.905.445,00		6.984.734,00		7.258.849,00		7.551.273,00	
- Otros	7.782.242,55		8.024.521,02		7.986.903,19		7.956.204,63		7.677.140,84		7.564.839,22	
CREDITOS DIRECTOS												
- CRÉDITOS VIGENTES	6.777.751,03		6.762.854,55		6.706.970,75		6.685.812,91		6.959.927,75		7.051.186,38	
-- GranE: ArrendamientoFinanc	6.777.751,03		6.762.854,55		6.706.970,75		6.685.812,91		6.959.927,75		7.051.186,38	
LINEA NO UTIL. Y CRED. NO DESEMB.												
- CredNoDesembolsados	1.357.752,73		1.348.944,97		1.323.711,27		1.264.386,17		932.377,21		669.099,67	
GARANTIAS												
- GARANTIAS RECIBIDAS	6.777.751,03		6.862.644,83		6.905.446,41		6.984.734,99		7.258.849,83		7.551.274,07	
-- OtrasGtiasNoPref			6.598.539,73		6.598.539,73		6.598.539,73		6.598.539,73		6.598.539,73	
-- GtiasNoPref(AvalyFianza)	6.777.751,03		264.105,10		306.906,68		386.195,26		660.310,10		952.734,34	
OTROS												
- InstrumentosFinancDerivados	7.782.242,55		8.024.521,02		7.986.903,19		7.956.204,63		7.677.140,84		7.564.839,22	

Rectificaciones SBS

Entidad	Periodo SBS	Cuenta	Concepto Rectificación	Dice	Debe Decir
---------	-------------	--------	------------------------	------	------------

Aval/Codeudor

Montos expresados en unidades de soles*

Es Avalista de:			Información reportada por la SBS al 30/04/2022		
Tipo Doc	Nro Documento	Nombre/Razón Social	Act	Pre	12m
RUC	20378092419	FILASUR S.A.			
Institución SBS		Calif. (2)		Saldo *	
	SCOTIABANK PERU S A A	NOR		26.838.000,00	
	BANCO BBVA PERÚ	NOR		13.419.000,00	
RUC	20573161794	PROCESADORA TROPICAL SOCIEDAD ANONIMA			
Institución SBS		Calif. (2)		Saldo *	
	SCOTIABANK PERU S A A	NOR		7.668.000,00	
RUC	20601775086	PROCESADORA ANDINA S.A.			
Institución SBS		Calif. (2)		Saldo *	
	SCOTIABANK PERU S A A	NOR		7.668.000,00	

Montos expresados en unidades de soles*

Quiénes lo Avalan:			Información reportada por la SBS al 30/04/2022		
Tipo Doc	Nro Documento	Nombre/Razón Social	Act	Pre	12m
RUC	20378092419	FILASUR S.A.			
Institución SBS		Calif. (2)		Saldo *	
	BANCO BBVA PERÚ	NOR		1.311.884,42	
	SCOTIABANK PERU S A A	NOR		7.236.732,51	

Montos expresados en unidades de soles*

Es Avalista de:

Información Reportada por Entidades de Microfinanzas / Otros Créditos

Tipo Doc	Nro Documento	Nombre/Razón Social	Act	Pre	12m
----------	---------------	---------------------	-----	-----	-----

Montos expresados en unidades de soles*

Quiénes lo Avalan:

Información Reportada por Entidades de Microfinanzas / Otros Créditos

Tipo Doc	Nro Documento	Nombre/Razón Social	Act	Pre	12m
----------	---------------	---------------------	-----	-----	-----

Documentos Protestados como Deudor/Aceptante

Montos expresados en unidades*

Reportado por la Cámara de Comercio de Lima (CCL)

Documentos Protestados sin Regularizar

	# Doc	Monto (S/) *	Max Días Venc.
Total:	0	0,00	

Tipo de Cambio 3.825

Nro. Secuencia	Tip. ** Reg.	Acreedor/Girador	Tipo Doc.	Moneda	Monto *	Monto * (S/)	Boletín	F. Protesto	F. Venc	Días Venc.
----------------	--------------	------------------	-----------	--------	---------	--------------	---------	-------------	---------	------------

**PR: Protestos, CJ: Cobranza Judicial, MO: Moras, PP: Procesos Penales

Montos expresados en unidades*

Reportado por la Cámara de Comercio de Lima (CCL)

Documentos Protestados Regularizados

	# Doc	Monto (S/) *
Total:	0	0,00

Nro. Secuencia	Tip. ** Reg.	Acreedor/Girador	Tipo Doc.	Moneda	Monto *	Monto * (S/)	Boletín	F. Protesto	F. Venc.	F. Reg
----------------	--------------	------------------	-----------	--------	---------	--------------	---------	-------------	----------	--------

**PR: Protestos, CJ: Cobranza Judicial, MO: Moras, PP: Procesos Penales

Documentos Protestados como Acreedor/Girador

Montos expresados en unidades*

Reportado por la Cámara de Comercio de Lima (CCL)

Documentos Protestados sin Regularizar

	# Doc	Monto (S/) *	Max Días Venc.
Total:	26	644.426,03	1,354

Se muestran hasta los 10 primeros documentos ordenados por Fecha de Boletín de la CCL

Tipo de Cambio 3.825

Nro. Secuencia	Tip. ** Reg.	Deudor/Aceptante	Tipo Doc.	Moneda	Monto *	Monto * (S/)	Boletín	F. Protesto	F. Venc	Días Venc.
43502		PANIFICADORA ANDINA SAC	FAN	S/.	4.074,04	4.074,04	06/2021	09/06/2021	28/05/2021	391
43076		PANIFICADORA ANDINA SAC	FAN	S/.	3.911,13	3.911,13	06/2021	01/06/2021	20/05/2021	399
6356586	PR	OPERADORA LOGISTICA INTEGRAL SAC	LET	S/.	30.822,75	30.822,75	02/2020	05/02/2020	/ /	869
6345267	PR	OPERADORA LOGISTICA INTEGRAL SAC	LET	S/.	30.618,72	30.618,72	01/2020	07/01/2020	/ /	898
6332568	PR	OPERADORA LOGISTICA INTEGRAL SAC	LET	S/.	30.415,99	30.415,99	12/2019	05/12/2019	/ /	931
6326042	PR	OPERADORA LOGISTICA INTEGRAL SAC	LET	S/.	30.214,56	30.214,56	11/2019	08/11/2019	/ /	958
22106	PR	ALIMENTOS SAYAN SOCIEDAD ANONIMA CERRADA - ALIMENTO	FAN	S/.	2.166,48	2.166,48	11/2019	06/11/2019	24/10/2019	973
22111	PR	ALIMENTOS SAYAN SOCIEDAD ANONIMA CERRADA - ALIMENTO	FAN	S/.	2.166,48	2.166,48	11/2019	27/11/2019	16/11/2019	950
6318557	PR	OPERADORA LOGISTICA INTEGRAL SAC	LET	S/.	30.014,41	30.014,41	10/2019	10/10/2019	/ /	987
21535	PR	ALIMENTOS SAYAN SOCIEDAD ANONIMA CERRADA - ALIMENTO	FAN	S/.	2.510,85	2.510,85	10/2019	01/10/2019	19/09/2019	1,008

**PR: Protestos, CJ: Cobranza Judicial, MO: Moras, PP: Procesos Penales

Montos expresados en unidades*

Reportado por la Cámara de Comercio de Lima (CCL)

Documentos Protestados Regularizados

	# Doc	Monto (S/) *
Total:	0	0,00

Nro. Secuencia	Tip. ** Reg.	Deudor/Aceptante	Tipo Doc.	Moneda	Monto *	Monto * (S/)	Boletín	F. Protesto	F. Venc.	F. Reg
----------------	--------------	------------------	-----------	--------	---------	--------------	---------	-------------	----------	--------

**PR: Protestos, CJ: Cobranza Judicial, MO: Moras, PP: Procesos Penales

Detalle de Vencidos

Comercio Exterior

Montos expresados en unidades de dólares

Muestra información reportada por la SUNAT desde el 07/02/2011

Resumen por Ejercicio

Ejercicio	Actividad	Número de Operaciones	Importe USD *	N° Países	3 países con mayor número de operaciones
2022	EXPORTACIÓN	176	8.670.394,57	14	UNITED STATES, CHILE, COLOMBIA
	IMPORTACIÓN	87	2.804.940,01	10	ARGENTINA, UNITED STATES, SPAIN
2021	EXPORTACIÓN	460	19.606.589,03	19	UNITED STATES, CHILE, COLOMBIA
	IMPORTACIÓN	156	3.555.890,35	13	ARGENTINA, UNITED STATES, ECUADOR
2020	EXPORTACIÓN	496	20.306.799,45	16	UNITED STATES, COLOMBIA, CHILE
	IMPORTACIÓN	124	2.538.164,52	13	ARGENTINA, UNITED STATES, ECUADOR
2019	EXPORTACIÓN	512	22.097.479,15	19	UNITED STATES, SPAIN, COLOMBIA
	IMPORTACIÓN	108	2.269.763,25	12	ARGENTINA, ECUADOR, UNITED STATES
2018	EXPORTACIÓN	432	18.880.320,35	20	UNITED STATES, CANADA, CHILE
	IMPORTACIÓN	89	1.793.605,71	13	ARGENTINA, COLOMBIA, UNITED STATES

Resumen por Meses

Actividad	Ejercicio	Mes	Número de Operaciones	Importe USD *	N° Países	3 países con mayor número de operaciones
EXPORTACIÓN	2022	JUNIO	13	647.432,79	3	UNITED STATES, CHILE
		MAYO	34	1.734.174,78	3	UNITED STATES, CHILE, COLOMBIA
		ABRIL	24	1.343.875,68	3	UNITED STATES, CHILE, COLOMBIA
		MARZO	39	1.747.563,80	3	UNITED STATES, CHILE, COLOMBIA
		FEBRERO	39	1.873.357,04	3	UNITED STATES, CHILE, COLOMBIA
		ENERO	27	1.323.990,48	3	UNITED STATES, CHILE, COLOMBIA
	2021	DICIEMBRE	34	1.398.805,32	7	UNITED STATES, CHILE, COLOMBIA
		NOVIEMBRE	36	1.723.639,40	7	UNITED STATES, CHILE, PUERTO RICO
		OCTUBRE	45	1.822.492,63	7	UNITED STATES, COLOMBIA, ECUADOR
		SETIEMBRE	37	1.511.138,51	7	UNITED STATES, JAPAN, SWEDEN
		AGOSTO	40	1.616.152,67	7	UNITED STATES, CHILE, COLOMBIA
		JULIO	55	2.240.171,59	7	UNITED STATES, PANAMA, MEXICO
		JUNIO	37	1.665.539,63	7	UNITED STATES, CHILE, PANAMA
		MAYO	50	2.018.807,85	7	UNITED STATES, COLOMBIA, MEXICO
		ABRIL	40	1.790.181,08	7	UNITED STATES, COLOMBIA, JAPAN
		MARZO	37	1.720.118,17	7	UNITED STATES, COLOMBIA, MEXICO
		FEBRERO	30	1.204.572,91	7	UNITED STATES, CHILE, COLOMBIA
		ENERO	19	894.969,27	7	UNITED STATES, CHILE, COLOMBIA
	2020	DICIEMBRE	35	1.442.430,44	7	UNITED STATES, COLOMBIA, JAPAN
		NOVIEMBRE	35	1.322.922,86	7	UNITED STATES, CHILE, COLOMBIA
		OCTUBRE	33	1.274.046,44	7	UNITED STATES, CHILE, JAPAN
		SETIEMBRE	48	2.168.058,98	7	UNITED STATES, CANADA, CHINA
		AGOSTO	46	1.842.058,90	7	UNITED STATES, CHILE, COLOMBIA

		JULIO	62	2.033.789,17	7	UNITED STATES,CHILE,COLOMBIA
		JUNIO	50	1.865.092,84	7	UNITED STATES,COLOMBIA,MEXICO
		MAYO	28	1.497.554,94	7	UNITED STATES,COLOMBIA,UNITED KINGDOM
		ABRIL	31	1.221.375,37	7	UNITED STATES,COLOMBIA,"KOREA, REPUBLIC OF"
		MARZO	43	1.753.505,09	7	UNITED STATES,URUGUAY,CANADA
		FEBRERO	36	1.604.184,20	7	UNITED STATES,COLOMBIA,UNITED KINGDOM
		ENERO	49	2.281.780,22	7	UNITED STATES,CANADA,CHILE
	2019	DICIEMBRE	43	1.868.498,79	7	UNITED STATES,COLOMBIA,PUERTO RICO
		NOVIEMBR	34	1.534.612,85	7	UNITED STATES,PANAMA,CHILE
		OCTUBRE	38	1.736.030,27	7	UNITED STATES,PANAMA,MEXICO
		SETIEMBRE	37	1.527.880,33	7	UNITED STATES,COLOMBIA,SPAIN
		AGOSTO	42	1.758.979,34	7	UNITED STATES,COLOMBIA,SPAIN
		JULIO	52	2.240.705,88	7	UNITED STATES,SPAIN,JAPAN
		JUNIO	44	1.659.043,03	7	UNITED STATES,SPAIN,CANADA
		MAYO	49	2.100.781,14	7	UNITED STATES,SPAIN,CANADA
		ABRIL	46	2.033.259,71	7	UNITED STATES,SPAIN,COLOMBIA
		MARZO	46	1.968.136,71	7	UNITED STATES,COLOMBIA,SPAIN
		FEBRERO	36	1.656.070,78	7	UNITED STATES,CANADA,CHILE
		ENERO	45	2.013.480,32	7	UNITED STATES,MEXICO,CANADA
	2018	DICIEMBRE	37	1.629.181,38	9	UNITED STATES,CANADA,CHILE
		NOVIEMBR	37	1.721.230,62	9	UNITED STATES,CHILE,COLOMBIA
		OCTUBRE	52	2.229.151,13	9	UNITED STATES,CANADA,COLOMBIA
		SETIEMBRE	35	1.743.483,42	9	UNITED STATES,SPAIN,CANADA
		AGOSTO	28	1.239.751,03	9	UNITED STATES,CANADA,COLOMBIA
		JULIO	37	1.595.344,08	9	UNITED STATES,CHILE,CHINA
		JUNIO	43	1.753.872,54	9	UNITED STATES,CANADA,CHILE
		MAYO	38	1.678.080,58	9	UNITED STATES,CANADA,CHILE
		ABRIL	43	1.860.812,59	9	UNITED STATES,CANADA,CHILE
		MARZO	28	1.246.868,64	9	UNITED STATES,CHILE,CANADA
		FEBRERO	30	1.239.042,10	9	UNITED STATES,CHILE,CANADA
		ENERO	24	943.502,24	9	UNITED STATES,CHILE,CANADA
IMPORTACIÓN	2022	JUNIO	13	377.378,65	5	ARGENTINA,UNITED STATES,MEXICO
		MAYO	13	501.121,56	6	ARGENTINA,UNITED STATES,AUSTRALIA
		ABRIL	16	543.001,80	5	ARGENTINA,UNITED STATES,AUSTRALIA
		MARZO	22	655.860,18	4	UNITED STATES,ARGENTINA,CHINA
		FEBRERO	11	344.761,58	4	UNITED STATES,ARGENTINA,SPAIN
		ENERO	12	382.816,23	3	ARGENTINA,UNITED STATES,ECUADOR
	2021	DICIEMBRE	16	435.034,43	5	UNITED STATES,ARGENTINA,ECUADOR
		NOVIEMBR	12	234.358,41	6	ARGENTINA,UNITED STATES,MEXICO
		OCTUBRE	17	397.247,45	4	ARGENTINA,UNITED STATES,ECUADOR
		SETIEMBRE	17	457.470,55	6	ARGENTINA,ECUADOR,UNITED STATES
		AGOSTO	16	364.654,31	7	ARGENTINA,UNITED STATES,SPAIN
		JULIO	13	296.332,23	4	ARGENTINA,ECUADOR,UNITED STATES
		JUNIO	11	311.169,14	3	ARGENTINA,UNITED STATES,AUSTRIA
		MAYO	11	164.645,16	6	UNITED STATES,ARGENTINA,AUSTRALIA
		ABRIL	13	211.445,13	5	ARGENTINA,ECUADOR,UNITED STATES
		MARZO	8	171.286,15	3	ARGENTINA,ECUADOR,UNITED STATES
		FEBRERO	11	276.380,31	6	ECUADOR,ARGENTINA,SPAIN
		ENERO	11	235.867,09	7	ARGENTINA,UNITED STATES,SPAIN
	2020	DICIEMBRE	6	110.917,39	4	ARGENTINA,ECUADOR,UNITED STATES
		NOVIEMBR	13	236.990,73	6	UNITED STATES,ARGENTINA,SPAIN
		OCTUBRE	16	364.544,50	6	ARGENTINA,ECUADOR,UNITED STATES
		SETIEMBRE	12	206.846,58	7	ARGENTINA,ECUADOR,UNITED STATES
		AGOSTO	9	201.783,41	5	ARGENTINA,AUSTRALIA,ECUADOR
		JULIO	16	272.432,45	6	ARGENTINA,ECUADOR,MEXICO
		JUNIO	10	123.812,75	5	ECUADOR,UNITED STATES,ARGENTINA
		MAYO	9	276.944,55	4	ARGENTINA,UNITED STATES,CHILE
		ABRIL	5	111.617,66	4	ARGENTINA,UNITED STATES,SPAIN
		MARZO	8	234.590,54	2	ARGENTINA,ECUADOR
		FEBRERO	9	183.292,56	3	ARGENTINA,ECUADOR,UNITED STATES
		ENERO	11	214.391,41	4	ARGENTINA,UNITED STATES,ECUADOR
	2019	DICIEMBRE	11	214.945,68	5	ARGENTINA,UNITED KINGDOM,MEXICO
		NOVIEMBR	5	82.733,98	3	ECUADOR,UNITED STATES,ARGENTINA
		OCTUBRE	10	218.723,01	7	ECUADOR,UNITED STATES,ARGENTINA
		SETIEMBRE	7	155.306,15	3	ARGENTINA,ECUADOR,UNITED KINGDOM
		AGOSTO	16	329.404,71	4	ARGENTINA,UNITED STATES,ECUADOR

		JULIO	9	176.040,70	3	ARGENTINA,ECUADOR,UNITED STATES
		JUNIO	11	228.340,21	4	ARGENTINA,ECUADOR,UNITED STATES
		MAYO	5	114.608,62	2	ECUADOR,ARGENTINA
		ABRIL	5	123.815,00	2	ARGENTINA,ECUADOR
		MARZO	12	257.616,20	6	ARGENTINA,ECUADOR,UNITED STATES
		FEBRERO	10	242.737,14	5	ARGENTINA,ECUADOR,UNITED STATES
		ENERO	7	125.491,86	3	ARGENTINA,ECUADOR,UNITED STATES
	2018	DICIEMBRE	7	127.797,63	5	ARGENTINA,ECUADOR,JAPAN
		NOVIEMBR	9	159.014,12	5	ARGENTINA,JAPAN,UNITED STATES
		OCTUBRE	8	160.244,65	4	ECUADOR,COLOMBIA,ARGENTINA
		SETIEMBRE	7	62.194,04	4	UNITED STATES,JAPAN,COLOMBIA
		AGOSTO	7	215.191,20	4	ARGENTINA,COLOMBIA,UNITED STATES
		JULIO	9	263.440,03	7	COLOMBIA,ARGENTINA,SWITZERLAND
		JUNIO	8	148.604,51	4	COLOMBIA,ARGENTINA,BRAZIL
		MAYO	5	81.396,46	4	COLOMBIA,ISRAEL,JAPAN
		ABRIL	6	101.231,46	4	COLOMBIA,UNITED KINGDOM,UNITED STATES
		MARZO	8	204.789,00	3	ARGENTINA,COLOMBIA,UNITED STATES
		FEBRERO	4	55.275,49	3	ARGENTINA,COLOMBIA,GERMANY
		ENERO	11	214.427,11	6	COLOMBIA,ARGENTINA,JAPAN

PUBLICACIÓN DIARIO "EL PERUANO"

Reporte Otros Créditos

Institución	ENE 2022		FEB 2022		MAR 2022		ABR 2022		MAY 2022		JUN 2022	
	Monto *	Dias V.	Monto *	Dias V.	Monto *	Dias V.	Monto *	Dias V.	Monto *	Dias V.	Monto *	Dias V.

Institución	JUL 2021		AGO 2021		SET 2021		OCT 2021		NOV 2021		DIC 2021	
	Monto *	Dias V.	Monto *	Dias V.	Monto *	Dias V.	Monto *	Dias V.	Monto *	Dias V.	Monto *	Dias V.

Reporte Otros Créditos por entidades

Sin Información