



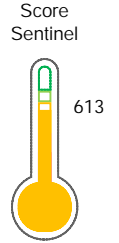
Reporte de Deudas

El reporte contiene solo los títulos seleccionados

- Información General
- Consulta Rápida
- Principales Acreedores
- Detalle Variación
- Posición Histórica
- Gráficos
- Rep. Vencidos
- Rep. SBS/Microf.
- SBS/Microf. Entidades
- Rectificaciones SBS
- Avalados/Avalistas
- Hechos de Importancia
- Documentos CCL
- Detalle de Vencidos
- Comercio Exterior
- Otros Créditos
- Otros Créd. Entidades
- Otros Rep. Negativos

RUC 20492518311 - STORK PERU S.A.C.

Fecha Proceso	Tipo Doc.	N. Doc.	Nota	Deuda Total *	Var.	Actual	Previo	12m
23/01/2024	RUC	20492518311	0.818	858,81				



Puntaje Medio

*** La persona consultada cuenta con los siguientes créditos e indicadores.**

Línea de Crédito

Sentinel Sabio

Bancarizado: SI

Recomendación de Sentinel Sabio

Evaluación Crediticia



OBSERVAR
Producto Genérico

Detalle:

- El promedio de deudas negativas (telcos y comercial) representa mas del 5% del promedio deuda en el SF en los últimos 3 meses

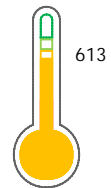
Cuota Estimada Mensual

S/ 23,



Score Sentinel

Nivel de Riesgo



Puntaje Medio

Recomendación:

Estadísticamente, en este nivel de score, 17 de 100 empresas podrian caer en incumplimiento en los próximos 12

Información General

Datos Principales

24/01/2024: Última actualización de información reportada por SUNAT

Razón Social:	STORK PERU S.A.C.		
Nombre Comercial:	-		
Tipo de Contribuyente:	SOCIEDAD ANONIMA CERRADA		
Estado de Contribuyente:	ACTIVO	Condición del Contribuyente:	HABIDO
Inicio de Actividades:	23/09/2008		
Tamaño contribuyente:	PRINCIPAL	Dependencia:	INTENDENCIA LIMA PRICO
Actividad Económica Principal	OTRAS ACTIVIDADES EMPRESARIALES NCP.		
Actividad Económica Secundaria 1	-	Actividad Económica Secundaria 2	-
Fecha Inscripción RRPP:	15/09/2008	Número de Partida Registral:	-
Folio:	-	Asiento:	-

Agente de retención

Direcciones Registradas

Dirección	Fuente
AVENIDA JUAN DE ARONA NRO 151 INT 705 SAN ISIDRO - LIMA - LIMA (TORRE C)	SUNAT - DOMICILIO FISCAL
KM. 9.5 OTR. CARRETERA CENTRAL LURIGANCHO - LIMA - LIMA (DESVIO HUACHIPA)	SUNAT - DEPOSITO
CARRETERA CENTRAL KM. 1800 CHACLACAYO - LIMA - LIMA	SUNAT - OF.ADMINIST.
NRO. J-6 RESIDENCIAL LOS PINOS PARIÑAS - TALARA - PIURA	SUNAT - DEPOSITO
AVENIDA EL SOL NRO. 651 URBANIZACION CANTO GRANDE SAN JUAN DE LURIGANCHO - LIMA - LIMA	SUNAT - OF.ADMINIST.
AVENIDA EL SOL NRO. 651 URBANIZACION CANTO GRANDE SAN JUAN DE LURIGANCHO - LIMA - LIMA	SUNAT - DEPOSITO

Representantes Legales

Nro Documento	Nombre de Representante	Act	Pre	12m	Fecha desde que ocupa Cargo	Cargo
00000584625	CASTAÑEDA TINOCO DUVAN				21/01/2019	GERENTE GENERAL
00000685332	NARVAEZ SANDRA MILENA				12/07/2016	APODERADO
00001708646	RUGE BUITRAGO SANDRA LORENA				21/01/2019	APODERADO
000584625	CASTAÑEDA TINOCO DUVAN				21/01/2019	GERENTE GENERAL
000685332	NARVAEZ SANDRA MILENA				12/07/2016	APODERADO
001708646	RUGE BUITRAGO SANDRA LORENA				21/01/2019	APODERADO
41803589	BEGAZO RAMOS OSCAR EMILIO				07/09/2022	APODERADO

Empresas Relacionadas a:

CASTAÑEDA TINOCO DUVAN

Ruc	Razón Social	Semáforos	Fecha desde que ocupa Cargo	Cargo	Estado
		Act Pre 12m			
20606444894	CONSORCIO MANTENIMIENTO DE GASODUCTOS DEL PERÚ - MGP		02/07/2020	APODERADO	ACTIVO



NARVAEZ SANDRA MILENA		Semáforos			Fecha desde que ocupa Cargo	Cargo	Estado
Ruc	Razón Social	Act	Pre	12m			
20601210577	GLOBAL STHETIC SOCIEDAD ANONIMA CERRADA - GLOBAL STHETIC S.A	●	●	●	19/04/2016	APODERADO	BAJA DE OFICIO

CASTAÑEDA TINOCO DUVAN		Semáforos			Fecha desde que ocupa Cargo	Cargo	Estado
Ruc	Razón Social	Act	Pre	12m			
20606444894	CONSORCIO MANTENIMIENTO DE GASODUCTOS DEL PERÚ - MGP	●	●	●	02/07/2020	APODERADO	ACTIVO

NARVAEZ SANDRA MILENA		Semáforos			Fecha desde que ocupa Cargo	Cargo	Estado
Ruc	Razón Social	Act	Pre	12m			
20601210577	GLOBAL STHETIC SOCIEDAD ANONIMA CERRADA - GLOBAL STHETIC S.A	●	●	●	19/04/2016	APODERADO	BAJA DE OFICIO

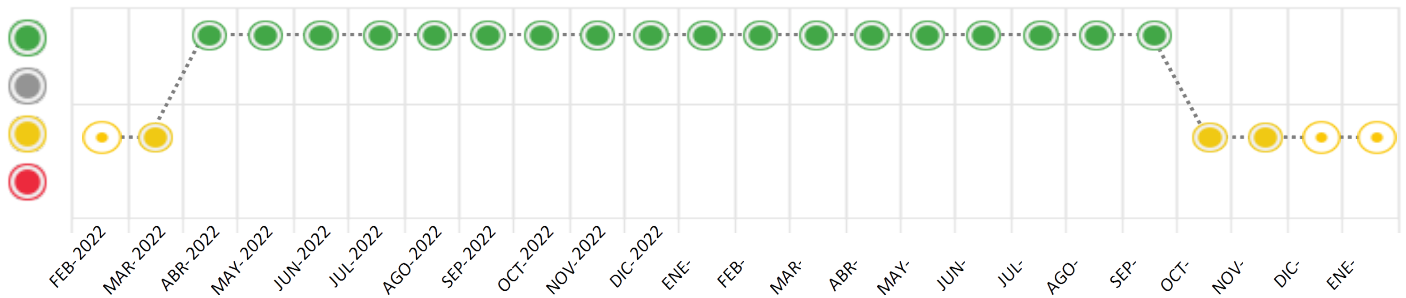
Consulta Rápida

Documento de identidad consultado

Fecha Proceso	Tipo Doc.	N. Doc.	Nombre o Raz. Social	Nota	Deuda Total *	Var.	Actual	Previo	12m
23/01/2024	RUC	20492518311	STORK PERU S.A.C.	0.818	858,81	☰	●	●	●

Montos expresados en unidades de soles*

Semáforos de los últimos 24 meses



Semáforo	Descripción
●	No registra información de deudas
●	Mínimo Riesgo: Sin deudas vencidas
●	Mediano Riesgo: Deudas con poco atraso*
●	Alto Riesgo: Deudas con atraso significativo*

*Semáforo deuda menor: Deuda vencida menor S/ 100 personas naturales o menor S/ 500 personas jurídicas

Verde: 0 <= Sem. < 0.001
 Amarillo: 0.001 <= Sem. <= 2
 Rojo: 2 < Sem. <= 6

Variación	Descripción
▼	Variación Negativa: La nueva información reportada ha incrementado tu riesgo crediticio
▲	Variación Positiva: La nueva información ha mejorado tu posición de riesgo
⬆️	Variación Porcentual Positiva: El monto total reportado por la SBS/Microfinanzas o número de instituciones financieras ha aumentado
⬇️	Variación Porcentual Negativa: El monto total reportado por la SBS/Microfinanzas o número de instituciones financieras ha disminuido
⬅️	Aproximadamente igual o igual

Detalle de la deuda SBS/Microfinanzas

Entidad	Deuda Anterior			Deuda a ENE 2024				Rect. (1)	Disc.
	JUL 2023	OCT 2023	DIC 2023	Fecha Inf.	Calif. (2)	Monto *	Días Venc.		
TOTAL	3.474,17	12.670,40	5.827,93	31/12/2023	NOR	507,36	0		

(1) Ver detalle en el cuadro de Rectificaciones SBS

(2) NOR: Normal, CPP: Con Problemas Potenciales, DEF: Deficiente, DUD: Dudoso, PER: Pérdida, SCAL: Sin Calificación

Detalle de la deuda de Otros Créditos

Entidad	Deuda Anterior			Deuda a ENE 2024				Disc.
	JUL 2023	OCT 2023	DIC 2023	Fecha Inf.	Calif. (2)	Monto	Días Venc.	
TOTAL								

(2) NOR: Normal, CPP: Con Problemas Potenciales, DEF: Deficiente, DUD: Dudoso, PER: Pérdida, SCAL: Sin Calificación

Detalle de vencidos

# Doc	Fuente - Acreedor	Monto *	Días Venc.
	Documentos Impagos	351,45	84
5	LINEA AMARILLA S.A.C.	330,00	84
3	PEX PERU SOCIEDAD ANONIMA CERRADA PERU S.A.C.	21,45	84

Utilización de Líneas de Crédito

Instituciones	**	Línea Aprobada	Línea No Utilizada	Línea Utilizada	% L. Ut.
TOTAL					0%

**Tipo de Crédito

Principales Acreedores

Montos expresados en unidades de soles*

Resumen de Deudas

Descripción de la Deuda	Monto *	Días
Deuda total SBS al 31/12/2023	507,36	
% Calificación normal	100,00	
Peor Calificación (2)	NOR	
Otros Créditos	0,00	****
Deuda vencida		
Documentos Impagos	351,45	84
Total deuda vencida	351,45	

Detalle de deuda SBS/Microfinanzas

Institución SBS	Calif. (2)	Saldo *	% Ven.	Días Venc.	Rect.(1)
BCP	NOR	507,36	0,00		
Deuda Total SBS/MicroFinanzas		507,36	0		

Detalle de Riesgos SBS/Microfinanzas

Concepto	Saldo *
Deuda Directa	507,36
Deuda Indirecta	0,00
Deuda Castigada	0,00
Deuda Total SBS/MicroFinanzas	507,36
Línea Tarj. Cred. No utilizada	0,00
Total Riesgo SBS/MicroFinanzas	507,36

Detalle de deuda Otros Créditos

Empresa	Calif. (2)	Saldo *	% Ven.	Días Venc.	Disc.
Deuda Total Otros Créditos		0,00	0		

Detalle de vencidos

# Doc	Fuente - Acreedor	Monto *	Días Venc.
	Documentos Impagos	351,45	84
5	LINEA AMARILLA S.A.C.	330,00	84
3	PERU PERU SOCIEDAD ANONIMA CERRADA PERU S.A.C.	21,45	84

Detalle Variación

Montos expresados en unidades de soles*

Resumen de la variación

Descripción de la deuda	19/01/2024	23/01/2024	Variación
Score	0.724	0.818	0.093
Nro. Entidades SBS/Microf.	1	1	0
Riesgo Total SBS/Microf. *	507,36	507,36	
Deuda Directa	507,36	507,36	0,00
Deuda Indirecta	0,00	0,00	0,00
Deuda Castigada	0,00	0,00	0,00

Variación del Riesgo Total SBS/Microf. *	Antes	23/01/2024	Variación
Último Mes	5.827,93	507,36	-5.320,57
Último Trimestre	12.670,40	507,36	-12.163,04
Último Semestre	3.474,17	507,36	-2.966,81
Último Año	4.175,76	507,36	-3.668,40

Calificación SBS/Microf.	19/01/2024	23/01/2024	Variación
% NOR (Normal)	100.00	100.00	0.00
% CPP (Con Problemas Potenciales)	0.00	0.00	0.00
% DEF (Deficiente)	0.00	0.00	0.00
% DUD (Dudoso)	0.00	0.00	0.00
% PER (Pérdida)	0.00	0.00	0.00



Deuda vencida *	19/01/2024	23/01/2024	Variación
Documentos Impagos	288,19	351,45	63,26
Total deuda vencida	288,19	351,45	63,26
Deuda por Otros Créditos *	19/01/2024	23/01/2024	Variación
Total deuda otros créditos	0,00	0,00	0,00

Detalle de la variación

Fuente - Acreedor *	19/01/2024	23/01/2024	Variación
Documentos Impagos			63,26
LINEA AMARILLA S.A.C.	270,60	330,00	59,40
PEX PERU SOCIEDAD ANONIMA	17,59	21,45	3,86
CERRADA - PEX PERU S.A.C.			

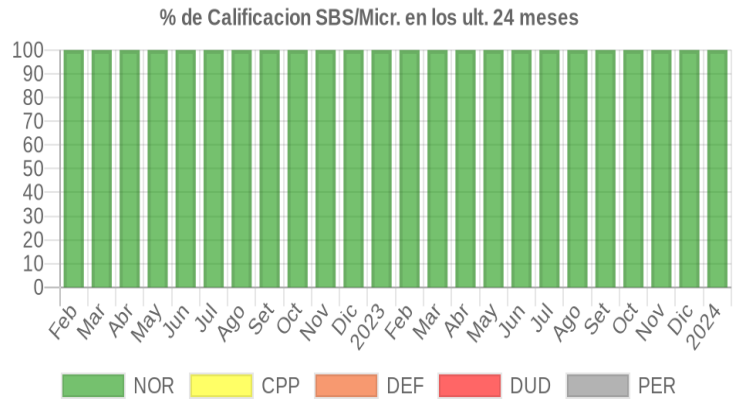
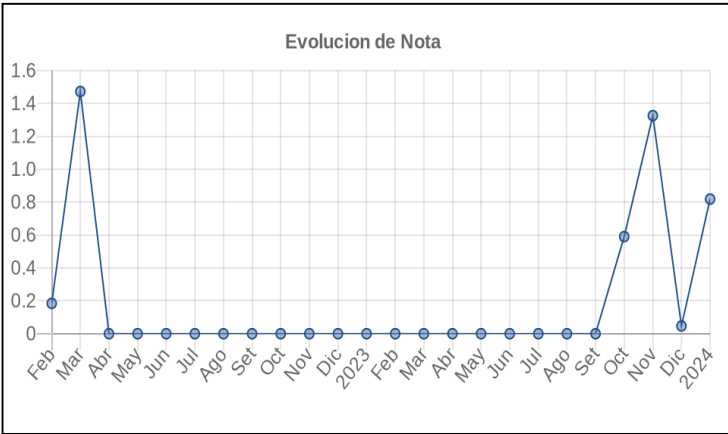
Posición Histórica

Montos expresados en unidades de soles*

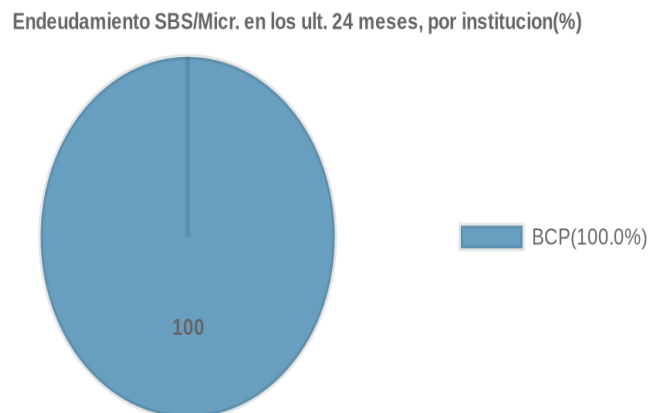
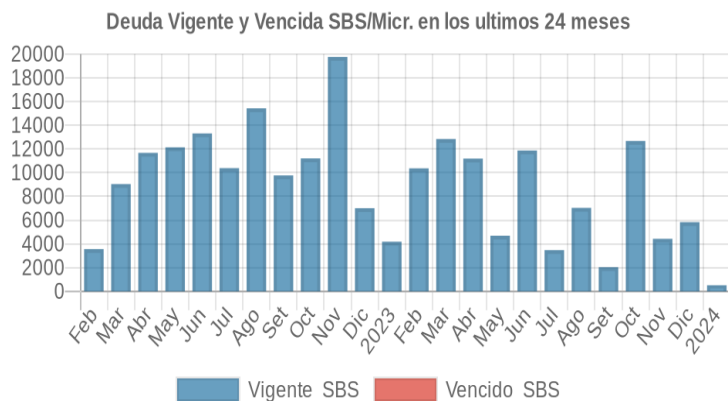
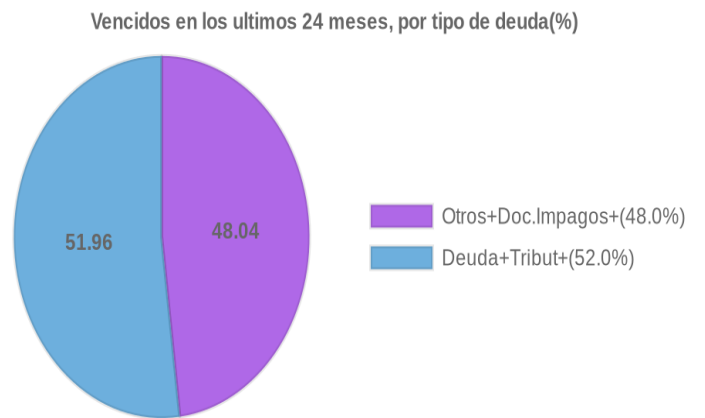
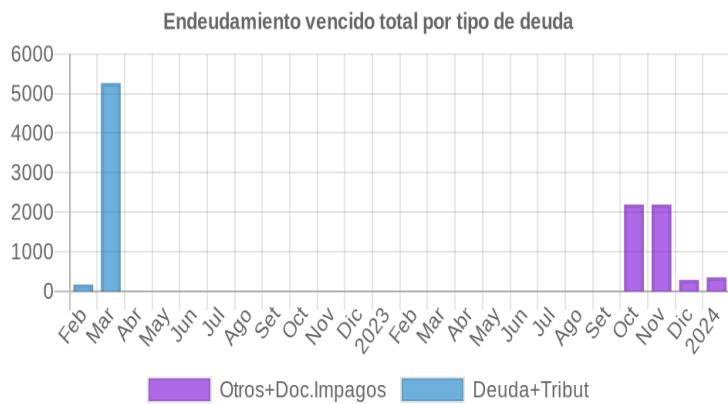
Fecha de Proceso	Sema. Actual	Sem. Riesgo	Var.	Superintendencia de Banca y Seguros (SBS/Microfinan.)				Otros Créditos	Otros Vencidos *				Ctas. Cerr./Anu.		Otros Repor. Negati.	
				# Enti.	Deuda Total *	% Cali. normal	Peor Califi.(2)		Deuda Vencida *	Protestos	Docs. Impagos	Deuda Tributaria	Deuda Laboral	Cta. Cte.		Tar. Cred.
23/01/2024	0.818			1	507,36	100.00	NOR	0,00	0,00	0,00	351,45	0,00	0,00	0	0	0
19/01/2024	0.724			1	507,36	100.00	NOR	0,00	0,00	0,00	288,19	0,00	0,00	0	0	0
17/01/2024	0.094			1	5.827,93	100.00	NOR	0,00	0,00	0,00	288,19	0,00	0,00	0	0	0
26/12/2023	0.047			1	5.827,93	100.00	NOR	0,00	0,00	0,00	288,19	0,00	0,00	0	0	0
22/12/2023	0.000			1	5.827,93	100.00	NOR	0,00	0,00	0,00	0,00	0,00	0,00	0	0	0
01/12/2023	0.000			1	4.424,90	100.00	NOR	0,00	0,00	0,00	0,00	0,00	0,00	0	0	0
23/11/2023	1.325			1	4.424,90	100.00	NOR	0,00	0,00	0,00	2.193,42	0,00	0,00	0	0	0
30/10/2023	0.590			1	12.670,40	100.00	NOR	0,00	0,00	0,00	2.193,42	0,00	0,00	0	0	0
23/10/2023	0.000			1	12.670,40	100.00	NOR	0,00	0,00	0,00	0,00	0,00	0,00	0	0	0
21/09/2023	0.000			1	2.030,94	100.00	NOR	0,00	0,00	0,00	0,00	0,00	0,00	0	0	0
24/08/2023	0.000			1	7.030,91	100.00	NOR	0,00	0,00	0,00	0,00	0,00	0,00	0	0	0
24/07/2023	0.000			1	3.474,17	100.00	NOR	0,00	0,00	0,00	0,00	0,00	0,00	0	0	0
22/06/2023	0.000			1	11.869,75	100.00	NOR	0,00	0,00	0,00	0,00	0,00	0,00	0	0	0
22/05/2023	0.000			1	4.688,36	100.00	NOR	0,00	0,00	0,00	0,00	0,00	0,00	0	0	0
24/04/2023	0.000			1	11.181,77	100.00	NOR	0,00	0,00	0,00	0,00	0,00	0,00	0	0	0
22/03/2023	0.000			1	12.835,12	100.00	NOR	0,00	0,00	0,00	0,00	0,00	0,00	0	0	0
21/02/2023	0.000			1	10.367,58	100.00	NOR	0,00	0,00	0,00	0,00	0,00	0,00	0	0	0
27/01/2023	0.000			1	4.175,76	100.00	NOR	0,00	0,00	0,00	0,00	0,00	0,00	0	0	0
23/01/2023	0.000			1	4.175,76	100.00	NOR	0,00	0,00	0,00	0,00	0,00	0,00	0	0	0
22/12/2022	0.000			1	7.005,81	100.00	NOR	0,00	0,00	0,00	0,00	0,00	0,00	0	0	0
23/11/2022	0.000			1	19.753,32	100.00	NOR	0,00	0,00	0,00	0,00	0,00	0,00	0	0	0
24/10/2022	0.000			1	11.200,94	100.00	NOR	0,00	0,00	0,00	0,00	0,00	0,00	0	0	0
22/09/2022	0.000			1	9.765,04	100.00	NOR	0,00	0,00	0,00	0,00	0,00	0,00	0	0	0
22/08/2022	0.000			1	15.422,90	100.00	NOR	0,00	0,00	0,00	0,00	0,00	0,00	0	0	0
22/07/2022	0.000			1	10.381,17	100.00	NOR	0,00	0,00	0,00	0,00	0,00	0,00	0	0	0
23/06/2022	0.000			1	13.306,15	100.00	NOR	0,00	0,00	0,00	0,00	0,00	0,00	0	0	0
23/05/2022	0.000			1	12.134,56	100.00	NOR	0,00	0,00	0,00	0,00	0,00	0,00	0	0	0
25/04/2022	0.000			1	11.664,99	100.00	NOR	0,00	0,00	0,00	0,00	0,00	0,00	0	0	0
04/04/2022	0.000			1	9.038,69	100.00	NOR	0,00	0,00	0,00	0,00	0,00	0,00	0	0	0
28/03/2022	1.472			1	9.038,69	100.00	NOR	0,00	0,00	0,00	0,00	5.265,00	0,00	0	0	0
22/03/2022	3.379			1	9.038,69	100.00	NOR	0,00	0,00	0,00	0,00	49.186,00	0,00	0	0	0
21/03/2022	3.730			1	3.557,68	100.00	NOR	0,00	0,00	0,00	0,00	49.186,00	0,00	0	0	0
17/03/2022	3.775			1	3.557,68	100.00	NOR	0,00	0,00	0,00	0,00	59.732,00	0,00	0	0	0
23/02/2022	0.184			1	3.557,68	100.00	NOR	0,00	0,00	0,00	0,00	172,00	0,00	0	0	0
21/02/2022	0.100			1	6.670,34	100.00	NOR	0,00	0,00	0,00	0,00	172,00	0,00	0	0	0
14/02/2022	3.888			1	6.670,34	100.00	NOR	0,00	0,00	0,00	0,00	233.208,00	0,00	0	0	0

Gráficos

Montos expresados en unidades de soles*



NOR: Normal, CPP: Con Problemas Potenciales, DEF: Deficiente, DUD: Dudoso, PER: Pérdida, SCAL: Sin Calificación



Reporte de Vencidos

Montos expresados en unidades de soles*

Fuente - Acreedor	OCT 2023			NOV 2023			DIC 2023			ENE 2024		
	# Docs.	Monto *	Dias V.	# Docs.	Monto *	Dias V.	# Docs.	Monto *	Dias V.	# Docs.	Monto *	Dias V.
Documentos Impagos												
LINEA AMARILLA S.A.C.		0,00			0,00		4	270,60	61	5	330,00	84
PEX PERU SOCIEDAD ANONIMA CERRADA - PEX PERU		0,00			0,00		2	17,59	61	3	21,45	84
SERVICIO DE ADMINISTRACION TRIBUTARIA - DEUDA	2	2.193,42	610	2	2.193,42	640		0,00			0,00	
Total	2	2.193,42	610	2	2.193,42	640	6	288,19	61	8	351,45	84

Montos expresados en unidades de soles*

Fuente - Acreedor	JUN 2023			JUL 2023			AGO 2023			SET 2023		
	# Docs.	Monto *	Dias V.	# Docs.	Monto *	Dias V.	# Docs.	Monto *	Dias V.	# Docs.	Monto *	Dias V.
Documentos Impagos												
LINEA AMARILLA S.A.C.		0,00			0,00			0,00			0,00	
PEX PERU SOCIEDAD ANONIMA CERRADA - PEX PERU		0,00			0,00			0,00			0,00	
SERVICIO DE ADMINISTRACION TRIBUTARIA - DEUDA		0,00			0,00			0,00			0,00	
Total	0			0			0			0		

Montos expresados en unidades de soles*

Fuente - Acreedor	FEB 2023			MAR 2023			ABR 2023			MAY 2023		
	# Docs.	Monto *	Dias V.	# Docs.	Monto *	Dias V.	# Docs.	Monto *	Dias V.	# Docs.	Monto *	Dias V.
Documentos Impagos												
LINEA AMARILLA S.A.C.		0,00			0,00			0,00			0,00	
PEX PERU SOCIEDAD ANONIMA CERRADA - PEX PERU		0,00			0,00			0,00			0,00	
SERVICIO DE ADMINISTRACION TRIBUTARIA - DEUDA		0,00			0,00			0,00			0,00	
Total	0			0			0			0		

Reporte SBS/Microfinanzas

Montos expresados en unidades de soles*

Última fecha reportada por la SBS : 31/12/2023

ULTIMOS 6 MESES		AGO 2023 (SBS: JUL 2023)	SET 2023 (SBS: AGO 2023)	OCT 2023 (SBS: SET 2023)	NOV 2023 (SBS: OCT 2023)	DIC 2023 (SBS: NOV 2023)	ENE 2024 (SBS: DIC 2023)
% Porcentaje de Calificación	NOR (Normal)	100.00	100.00	100.00	100.00	100.00	100.00
	CPP (Con Problemas Pote.)	0.00	0.00	0.00	0.00	0.00	0.00
	DEF (Deficiente)	0.00	0.00	0.00	0.00	0.00	0.00
	DUD (Dudoso)	0.00	0.00	0.00	0.00	0.00	0.00
	PER (Pérdida)	0.00	0.00	0.00	0.00	0.00	0.00

Institución	AGO 2023 (SBS: JUL 2023)		SET 2023 (SBS: AGO 2023)		OCT 2023 (SBS: SET 2023)		NOV 2023 (SBS: OCT 2023)		DIC 2023 (SBS: NOV 2023)		ENE 2024 (SBS: DIC 2023)	
	Monto *	Dias V.	Monto *	Dias V.	Monto *	Dias V.	Monto *	Dias V.	Monto *	Dias V.	Monto *	Dias V.
BCP	7.030,91		2.030,94		12.670,40		4.424,90		5.827,93		507,36	
TOTAL	7.030,91		2.030,94		12.670,40		4.424,90		5.827,93		507,36	

Última fecha reportada por la SBS : 31/12/2023

Operación	AGO 2023 (SBS: JUL 2023)		SET 2023 (SBS: AGO 2023)		OCT 2023 (SBS: SET 2023)		NOV 2023 (SBS: OCT 2023)		DIC 2023 (SBS: NOV 2023)		ENE 2024 (SBS: DIC 2023)	
	Monto *	Dias V.	Monto *	Dias V.	Monto *	Dias V.	Monto *	Dias V.	Monto *	Dias V.	Monto *	Dias V.
RESUMEN												
- Total Deuda	7.030,91		2.030,94		12.670,40		4.424,90		5.827,93		507,36	
- Línea No Utilizada	1.874.886,37		1.925.276,05		1.965.562,94		1.997.471,74		1.942.865,70		1.934.098,84	
CREDITOS DIRECTOS												
- CRÉDITOS VIGENTES	7.030,91		2.030,94		12.670,40		4.424,90		5.827,93		507,36	
-- GranE: Cred.Rev.LíneaTarj.Crédito	7.030,91		2.030,94		12.670,40		4.424,90		5.827,93		507,36	
LINEA NO UTIL. Y CRED. NO DESEMB.												
- LinCredEsqMultilínea	1.874.886,37		1.925.276,05		1.965.562,94		1.997.471,74		1.942.865,70		1.934.098,84	



Montos expresados en unidades de soles*

Última fecha reportada por la SBS : 31/12/2023

6 MESES ANTERIORES		FEB 2023 (SBS: ENE 2023)	MAR 2023 (SBS: FEB 2023)	ABR 2023 (SBS: MAR 2023)	MAY 2023 (SBS: ABR 2023)	JUN 2023 (SBS: MAY 2023)	JUL 2023 (SBS: JUN 2023)
NOR (Normal)		100.00	100.00	100.00	100.00	100.00	100.00
% Porcentaje de	CPP (Con Problemas Pote.)	0.00	0.00	0.00	0.00	0.00	0.00
	DEF (Deficiente)	0.00	0.00	0.00	0.00	0.00	0.00
Calificación	DUD (Dudoso)	0.00	0.00	0.00	0.00	0.00	0.00
	PER (Pérdida)	0.00	0.00	0.00	0.00	0.00	0.00

Institución	FEB 2023 (SBS: ENE 2023)		MAR 2023 (SBS: FEB 2023)		ABR 2023 (SBS: MAR 2023)		MAY 2023 (SBS: ABR 2023)		JUN 2023 (SBS: MAY 2023)		JUL 2023 (SBS: JUN 2023)	
	Monto *	Dias V.	Monto *	Dias V.	Monto *	Dias V.	Monto *	Dias V.	Monto *	Dias V.	Monto *	Dias V.
BCP	10.367,58		12.835,12		11.181,77		4.688,36		11.869,75		3.474,17	
TOTAL	10.367,58		12.835,12		11.181,77		4.688,36		11.869,75		3.474,17	

Última fecha reportada por la SBS : 31/12/2023

Operación	FEB 2023 (SBS: ENE 2023)		MAR 2023 (SBS: FEB 2023)		ABR 2023 (SBS: MAR 2023)		MAY 2023 (SBS: ABR 2023)		JUN 2023 (SBS: MAY 2023)		JUL 2023 (SBS: JUN 2023)	
	Monto *	Dias V.	Monto *	Dias V.	Monto *	Dias V.	Monto *	Dias V.	Monto *	Dias V.	Monto *	Dias V.
RESUMEN												
- Total Deuda	10.367,58		12.835,12		11.181,77		4.688,36		11.869,75		3.474,17	
- Línea No Utilizada	19.534,10		17.154,37		17.633,32		25.101,34		1.906.991,25		1.888.885,54	
CREDITOS DIRECTOS												
- CREDITOS VIGENTES	10.367,58		12.835,12		11.181,77		4.688,36		11.869,75		3.474,17	
-- GranE:Cred.Rev.LineaTarj.Crédito	10.367,58		12.835,12		11.181,77		4.688,36		11.869,75		3.474,17	
LINEA NO UTIL. Y CRED. NO DESEMB.												
- LinCredTarjetaCrédito	19.534,10		17.154,37		17.633,32		25.101,34					
- LinCredEsqMultilinea								1.906.991,25		1.888.885,54		

Reporte SBS/Microfinanzas por entidades

Reportado por : BCP

Última fecha reportada por la SBS : 31/12/2023

Operación	AGO 2023 (SBS: JUL2023)		SET 2023 (SBS: AGO2023)		OCT 2023 (SBS: SET2023)		NOV 2023 (SBS: OCT2023)		DIC 2023 (SBS: NOV2023)		ENE 2024 (SBS: DIC2023)	
	Monto *	Dias V.	Monto *	Dias V.	Monto *	Dias V.	Monto *	Dias V.	Monto *	Dias V.	Monto *	Dias V.
Calificación (2)	NOR		NOR		NOR		NOR		NOR		NOR	
RESUMEN												
- Total Deuda	7.030,91		2.030,94		12.670,40		4.424,90		5.827,93		507,36	
- Línea No Utilizada	1.874.886,37		1.925.276,05		1.965.562,94		1.997.471,74		1.942.865,70		1.934.098,84	
CREDITOS DIRECTOS												
- CREDITOS VIGENTES	7.030,91		2.030,94		12.670,40		4.424,90		5.827,93		507,36	
-- GranE:Cred.Rev.LineaTarj.Crédito	7.030,91		2.030,94		12.670,40		4.424,90		5.827,93		507,36	
LINEA NO UTIL. Y CRED. NO DESEMB.												
- LinCredEsqMultilinea	1.874.886,37		1.925.276,05		1.965.562,94		1.997.471,74		1.942.865,70		1.934.098,84	

Última fecha reportada por la SBS : 31/12/2023

Operación	FEB 2023 (SBS: ENE2023)		MAR 2023 (SBS: FEB2023)		ABR 2023 (SBS: MAR2023)		MAY 2023 (SBS: ABR2023)		JUN 2023 (SBS: MAY2023)		JUL 2023 (SBS: JUN2023)	
	Monto *	Dias V.	Monto *	Dias V.	Monto *	Dias V.	Monto *	Dias V.	Monto *	Dias V.	Monto *	Dias V.
Calificación (2)	NOR		NOR		NOR		NOR		NOR		NOR	
RESUMEN												
- Total Deuda	10.367,58		12.835,12		11.181,77		4.688,36		11.869,75		3.474,17	
- Línea No Utilizada	19.534,10		17.154,37		17.633,32		25.101,34		1.906.991,25		1.888.885,54	
CREDITOS DIRECTOS												
- CREDITOS VIGENTES	10.367,58		12.835,12		11.181,77		4.688,36		11.869,75		3.474,17	
-- GranE:Cred.Rev.LineaTarj.Crédito	10.367,58		12.835,12		11.181,77		4.688,36		11.869,75		3.474,17	
LINEA NO UTIL. Y CRED. NO DESEMB.												
- LinCredTarjetaCrédito	19.534,10		17.154,37		17.633,32		25.101,34					
- LinCredEsqMultilinea								1.906.991,25		1.888.885,54		

Rectificaciones SBS

Entidad	Período SBS	Cuenta	Concepto Rectificación	Dice	Debe Decir
---------	-------------	--------	------------------------	------	------------

Aval/Codeudor

Montos expresados en unidades de soles*

Es Avalista de:

Información reportada por la SBS al 30/09/2023

Tipo Doc	Nro Documento	Nombre/Razón Social	Act	Pre	12m
----------	---------------	---------------------	-----	-----	-----

Montos expresados en unidades de soles*

Quiénes lo Avalan:

Información reportada por la SBS al 30/09/2023

Tipo Doc	Nro Documento	Nombre/Razón Social	Act	Pre	12m
----------	---------------	---------------------	-----	-----	-----

Montos expresados en unidades de soles*

Es Avalista de:

Información Reportada por Entidades de Microfinanzas / Otros Créditos

Tipo Doc	Nro Documento	Nombre/Razón Social	Act	Pre	12m
----------	---------------	---------------------	-----	-----	-----

Montos expresados en unidades de soles*

Quiénes lo Avalan:

Información Reportada por Entidades de Microfinanzas / Otros Créditos

Tipo Doc	Nro Documento	Nombre/Razón Social	Act	Pre	12m
----------	---------------	---------------------	-----	-----	-----

Documentos Protestados como Deudor/Aceptante

Montos expresados en unidades*

Reportado por la Cámara de Comercio de Lima (CCL)

Documentos Protestados sin Regularizar

	# Doc	Monto (S/) *	Max Días Venc.
Total:	0	0,00	

Tipo de Cambio 3.709

Nro. Secuencia	Tip. Reg. **	Acreedor/Girador	Tipo Doc.	Moneda	Monto *	Monto * (S/)	Boletín	F. Protesto	F. Venc.	Días Venc.
----------------	--------------	------------------	-----------	--------	---------	--------------	---------	-------------	----------	------------

**PR: Protestos, CJ: Cobranza Judicial, MO: Moras, PP: Procesos Penales

Montos expresados en unidades*

Reportado por la Cámara de Comercio de Lima (CCL)

Documentos Protestados Regularizados

	# Doc	Monto (S/) *
Total:	0	0,00

Nro. Secuencia	Tip. Reg. **	Acreedor/Girador	Tipo Doc.	Moneda	Monto *	Monto * (S/)	Boletín	F. Protesto	F. Venc.	F. Reg
----------------	--------------	------------------	-----------	--------	---------	--------------	---------	-------------	----------	--------

**PR: Protestos, CJ: Cobranza Judicial, MO: Moras, PP: Procesos Penales

Detalle de Vencidos

Documentos Impagos

Montos expresados en unidades*

	# Doc	Monto (S/) *	Max Días Venc.
Total:	8	351,45	84

Se muestran los 10 primeros documentos ordenados por Fecha de Vencimiento, del más reciente al más antiguo

Tipo de Cambio 3.709

Nombre del Acreedor de la Obligación	Tipo Comprobante/Concepto	Nro Comprobante	Condición Deuda	Moneda	Monto *	Monto (S/) *	F. Venc.
LINEA AMARILLA S.A.C.	Factura	F300-106872	MOROSIDAD	S/.	59,40	59,40	30/11/2023
PEX PERU SOCIEDAD ANONIMA CERRADA - PEX PERU S	Factura	F201-01269221	MOROSIDAD	S/.	3,86	3,86	30/11/2023
LINEA AMARILLA S.A.C.	Factura	F300-105719	MOROSIDAD	S/.	59,40	59,40	15/11/2023
LINEA AMARILLA S.A.C.	Factura	F300-106296	MOROSIDAD	S/.	85,80	85,80	15/11/2023
PEX PERU SOCIEDAD ANONIMA CERRADA - PEX PERU S	Factura	F201-01265358	MOROSIDAD	S/.	9,44	9,44	15/11/2023
LINEA AMARILLA S.A.C.	Factura	F300-104559	MOROSIDAD	S/.	79,20	79,20	31/10/2023
LINEA AMARILLA S.A.C.	Factura	F300-105144	MOROSIDAD	S/.	46,20	46,20	31/10/2023
PEX PERU SOCIEDAD ANONIMA CERRADA - PEX PERU S	Factura	F201-01248303	MOROSIDAD	S/.	8,15	8,15	31/10/2023

Comercio Exterior

Montos expresados en unidades de dólares

Muestra información reportada por la SUNAT desde el 07/02/2011

Resumen por Ejercicio

Ejercicio	Actividad	Número de Operaciones	Importe USD *	N° Países	3 países con mayor número de operaciones
2023	IMPORTACIÓN	2	16.481,04	2	BRAZIL, SPAIN
2022	IMPORTACIÓN	1	9.303,97	1	BRAZIL
2020	IMPORTACIÓN	2	12.681,53	1	UNITED STATES

Resumen por Meses

Actividad	Ejercicio	Mes	Número de Operaciones	Importe USD *	N° Países	3 países con mayor número de operaciones
IMPORTACIÓN	2023	OCTUBRE	1	13.280,15	1	SPAIN
		FEBRERO	1	3.200,89	1	BRAZIL
	2022	AGOSTO	1	9.303,97	1	BRAZIL
	2020	MAYO	1	7.248,43	1	UNITED STATES
		ENERO	1	5.433,10	1	UNITED STATES

PUBLICACIÓN DIARIO "EL PERUANO"

Reporte Otros Créditos

Institución	AGO 2023		SET 2023		OCT 2023		NOV 2023		DIC 2023		ENE 2024	
	Monto *	Días V.	Monto *	Días V.	Monto *	Días V.	Monto *	Días V.	Monto *	Días V.	Monto *	Días V.
Institución	FEB 2023		MAR 2023		ABR 2023		MAY 2023		JUN 2023		JUL 2023	
	Monto *	Días V.	Monto *	Días V.	Monto *	Días V.	Monto *	Días V.	Monto *	Días V.	Monto *	Días V.



Reporte Otros Créditos por entidades

Sin Información