



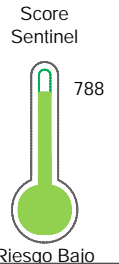
Reporte de Deudas

El reporte contiene solo los títulos seleccionados

- Información General
- Consulta Rápida
- Principales Acreedores
- Detalle Variación
- Posición Histórica
- Gráficos
- Rep. Vencidos
- Rep. SBS/Microf.
- SBS/Microf. Entidades
- Rectificaciones SBS
- Avalados/Avalistas
- Hechos de Importancia
- Documentos CCL
- Detalle de Vencidos
- Comercio Exterior
- Otros Créditos
- Otros Créd. Entidades
- Otros Rep. Negativos

RUC 20100135699 - GEOTEC S A

Fecha Proceso	Tipo Doc.	N. Doc.	Nota	Deuda Total *	Var.	Actual	Previo	12m
27/01/2023	RUC	20100135699	0.000	59.037.774,95		●	●	●



Riesgo Bajo

* La persona consultada cuenta con los siguientes créditos e indicadores.

- Línea de Crédito
- Es Aval
- Está Avalado

Sentinel Sabio

Bancarizado: SI

Recomendación de Sentinel Sabio

Evaluación Crediticia



APROBAR
Producto Genérico

Detalle:

- Cumple con todas las reglas de evaluación


Cuota Estimada Mensual

S/ 2642177,



Score Sentinel

Nivel de Riesgo



Riesgo Bajo

Recomendación:

En este nivel de riesgo, 9 de 100 empresas podrían caer en incumplimiento en los próximos 12 meses

Información General

Datos Principales

25/01/2023: Última actualización de información reportada por SUNAT

Razón Social:	GEOTEC S A		
Nombre Comercial:	GEOTEC SA		
Tipo de Contribuyente:	SOCIEDAD ANONIMA		
Estado de Contribuyente:	ACTIVO	Condición del Contribuyente:	HABIDO
Inicio de Actividades:	01/01/1977		
Tamaño contribuyente:	PRINCIPAL	Dependencia:	I.PRICO NACIONAL
Actividad Económica Principal	ACTIV.DE ARQUITECTURA E INGENIERIA		
Actividad Económica Secundaria 1	-	Actividad Económica Secundaria 2	-
Fecha Inscripción RRPP:	05/08/1977	Número de Partida Registral:	100135690000
Folio:	0	Asiento:	1

Agente de retención

Direcciones Registradas

Dirección	Fuente
AVENIDA INDUSTRIAL NRO 228 URBANIZACION AURORA ATE - LIMA - LIMA	SUNAT - DOMICILIO FISCAL
AVENIDA INDUSTRIAL NRO. 218 ATE - LIMA - LIMA	SUNAT - DEPOSITO
CALLE 18 DE NOVIEMBRE NRO. S/N BAR. LOS ALAMOS CHALLHUAHUACHO - COTABAMBAS - APURIMAC	SUNAT - DEPOSITO
CARRETERA CAJAMARCA BAMBAMARCA KM. 42.2 CASERIO LA APALINA ENCAÑADA - CAJAMARCA - CAJAMARCA	SUNAT - DEPOSITO

Representantes Legales

Nro Documento	Nombre de Representante	Act	Pre	12m	Fecha desde que ocupa Cargo	Cargo
07222843	WESTON ZANELLI GUILLERMO RICARDO				05/04/2010	APODERADO
07785379	BALLON BARRAZA OSCAR DAVID				20/08/1998	GERENTE GENERAL
07876829	ARENAS LIZARES QUIÑONES MIGUEL ANGEL				31/07/2015	GERENTE GENERAL
09944407	TOVAR PINTO ELIAS PEDRO				31/07/2015	APODERADO
10493927	DIAZ PAIVA ANGEL GUSTAVO				04/08/1998	APODERADO

Empresas Relacionadas a:

WESTON ZANELLI GUILLERMO RICARDO

Ruc	Razón Social	Semáforos			Fecha desde que ocupa Cargo	Cargo	Estado
		Act	Pre	12m			
20100060311	BOYLES BROS DIAMANTINA S A				29/12/2022	GERENTE GENERAL	ACTIVO
20602821162	MDF FLUIDOS PERU S.A.				30/11/2017	GERENTE GENERAL	ACTIVO
20603469870	TECHNOSTEEL PERU S.A.				23/07/2018	GERENTE GENERAL	ACTIVO
20608729144	W INGENIEROS S.A.C.				25/10/2021	APODERADO	SUSPENSION TEMPORAL

BALLON BARRAZA OSCAR DAVID

Ruc	Razón Social	Semáforos			Fecha desde que ocupa Cargo	Cargo	Estado
		Act	Pre	12m			
20100060311	BOYLES BROS DIAMANTINA S A				05/04/2010	APODERADO	ACTIVO



20110370971	COMPAÑIA MINERA KATANGA S.A.		03/02/1989	APODERADO	BAJA DEFINITIVA
20517553591	INMOBILIARIA DON DAVID S.A.		07/11/2007	GERENTE GENERAL	BAJA DE OFICIO

ARENAS LIZARES QUIÑONES MIGUEL ANGEL

Ruc	Razón Social	Semáforos			Fecha desde que ocupa Cargo	Cargo	Estado
		Act	Pre	12m			
20383987254	COBAN EIRL				09/09/1999	TITULAR GERENTE	BAJA DE OFICIO
20506160538	BANAVALI S.A.C.				14/03/2003	GERENTE GENERAL	BAJA DE OFICIO
20602821162	MDF FLUIDOS PERU S.A.				04/07/2018	APODERADO	ACTIVO

TOVAR PINTO ELIAS PEDRO

Ruc	Razón Social	Semáforos			Fecha desde que ocupa Cargo	Cargo	Estado
		Act	Pre	12m			
20100060311	BOYLES BROS DIAMANTINA S A				07/05/2015	APODERADO	ACTIVO
20549742051	ACONPAZ				20/02/2014	PRESIDENTE	ACTIVO
20602821162	MDF FLUIDOS PERU S.A.				04/07/2018	APODERADO	ACTIVO
20607748463	MUNDO HELADO PERU S.A.C.				09/03/2021	-	ACTIVO

DIAZ PAIVA ANGEL GUSTAVO

Ruc	Razón Social	Semáforos			Fecha desde que ocupa Cargo	Cargo	Estado
		Act	Pre	12m			
10100604537	DIAZ GARCIA ANGEL RAMON				05/10/2007	APODERADO	ACTIVO
10103183303	DIAZ GARCIA FABIOLA				18/07/2005	APODERADO	ACTIVO
20100060311	BOYLES BROS DIAMANTINA S A				05/04/2010	APODERADO	ACTIVO
20517553591	INMOBILIARIA DON DAVID S.A.				04/02/2008	APODERADO	BAJA DE OFICIO
20518940229	SOUDAL PERU S.A.				19/03/2008	APODERADO	ACTIVO
20519432448	MINING DRILLING FLUIDS PERU S.A.				13/05/2008	GERENTE GENERAL	ACTIVO
20602821162	MDF FLUIDOS PERU S.A.				04/07/2018	APODERADO	ACTIVO

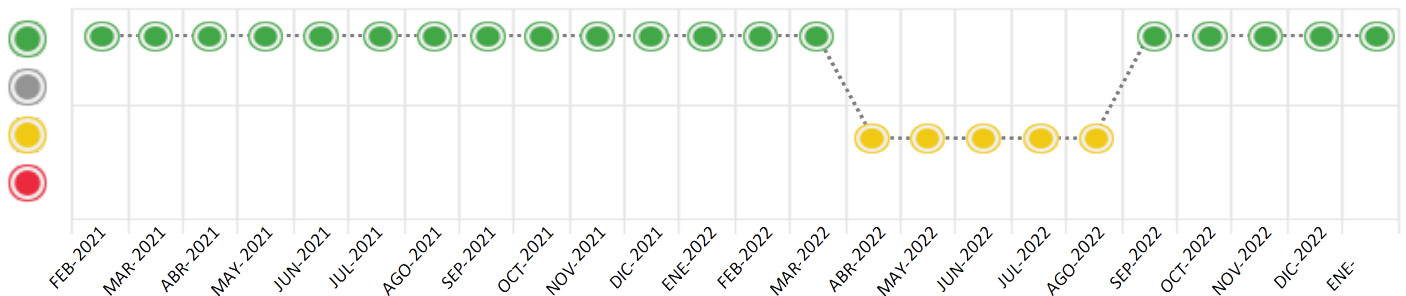
Consulta Rápida





Documento de identidad consultado

Fecha Proceso	Tipo Doc.	N. Doc.	Nombre o Raz. Social	Nota	Deuda Total *	Var.	Actual	Previo	12m
27/01/2023	RUC	20100135699	GEOTEC S A	0.000	59.037.774,95				

Montos expresados en unidades de soles*






Semáforos de los últimos 24 meses



Semáforo	Descripción
	No registra información de deudas
	Mínimo Riesgo: Sin deudas vencidas
	Mediano Riesgo: Deudas con poco atraso*
	Alto Riesgo: Deudas con atraso significativo*

*Semáforo deuda menor: Deuda vencida menor S/ 100 personas naturales o menor S/ 500 personas jurídicas

Verde: $0 < \text{Sem.} < 0.001$
 Amarillo: $0.001 < \text{Sem.} < 2$
 Rojo: $2 < \text{Sem.} < 6$

Variación	Descripción
	Variación Negativa: La nueva información reportada ha incrementado tu riesgo crediticio
	Variación Positiva: La nueva información ha mejorado tu posición de riesgo
	Variación Porcentual Positiva: El monto total reportado por la SBS/Microfinanzas o número de instituciones financieras ha aumentado
	Variación Porcentual Negativa: El monto total reportado por la SBS/Microfinanzas o número de instituciones financieras ha disminuido
	Aproximadamente igual o igual

Detalle de la deuda SBS/Microfinanzas

Entidad	Deuda Anterior			Deuda a ENE 2023				Rect. (1)	Disc.
	JUL 2022	OCT 2022	DIC 2022	Fecha Inf.	Calif. (2)	Monto *	Días Venc.		
	37.663.997,87	37.614.252,93	35.355.574,59	31/12/2022	NOR	0			
	15.335.102,47	21.268.876,44	17.147.860,67	31/12/2022	NOR	0			
		1.595.066,79	7.765.639,74	31/12/2022	NOR	0			
	18.326,58	15.325,26	295.144,04	31/12/2022	NOR	0			
TOTAL	53.017.426,92	60.493.521,42	60.564.219,04			59.037.774,95			

(1) Ver detalle en el cuadro de Rectificaciones SBS

(2) NOR: Normal, CPP: Con Problemas Potenciales, DEF: Deficiente, DUD: Dudoso, PER: Pérdida, SCAL: Sin Calificación

Detalle de la deuda de Otros Créditos

Entidad	Deuda Anterior			Deuda a ENE 2023				Disc.
	JUL 2022	OCT 2022	DIC 2022	Fecha Inf.	Calif. (2)	Monto	Días Venc.	
TOTAL								

(2) NOR: Normal, CPP: Con Problemas Potenciales, DEF: Deficiente, DUD: Dudoso, PER: Pérdida, SCAL: Sin Calificación

Detalle de vencidos

# Doc	Fuente - Acreedor	Monto *	Días Venc.

Utilización de Líneas de Crédito

Instituciones	**	Línea Aprobada	Línea No Utilizada	Línea Utilizada	% L. Util.
BBVA	TOT		72.719,87		
SCOTIABANK	PRE		132.891,04		
TOTAL			205.610,91		0%

**(PRE): Préstamos, (TOT): Otras Tarjetas de Crédito

Principales Acreedores

Montos expresados en unidades de soles*

Resumen de Deudas

Descripción de la Deuda	Monto *	Días
Deuda total SBS al 31/12/2022	59.037.774,95	
% Calificación normal	100,00	
Peor Calificación (2)	NOR	
Otros Créditos	0,00	****

Detalle de deuda SBS/Microfinanzas

Institución SBS	Calif. (2)	Saldo *	% Ven.	Días Venc.	Rect.(1)
BBVA	NOR	34.488.098,71	0,00		
SCOTIABANK	NOR	16.639.463,54	0,00		
BCO SANTANDER PERU	NOR	7.622.433,05	0,00		
BPC	NOR	287.779,65	0,00		
Deuda Total SBS/MicroFinanzas		59.037.774,95	0		

Detalle de Riesgos SBS/Microfinanzas

Concepto	Saldo *
Deuda Directa	35.260.199,65
Deuda Indirecta	23.777.575,30
Deuda Castigada	0,00
Deuda Total SBS/MicroFinanzas	59.037.774,95
Línea Tarj. Cred. No utilizada	72.719,87
Total Riesgo SBS/MicroFinanzas	59.110.494,82

Detalle de deuda Otros Créditos

Empresa	Calif. (2)	Saldo *	% Ven.	Días Venc.	Disc.
Deuda Total Otros Créditos		0,00	0		

Detalle de vencidos

# Doc	Fuente - Acreedor	Monto *	Días Venc.
-------	-------------------	---------	------------

Detalle Variación

Montos expresados en unidades de soles*

Resumen de la variación

Descripción de la deuda	23/01/2023	27/01/2023	Variación
Score	0.000	0.000	0.000
Nro. Entidades SBS/Microf.	4	4	0
Riesgo Total SBS/Microf. *	59.037.774,95	59.037.774,95	
Deuda Directa	35.260.199,65	35.260.199,65	0,00
Deuda Indirecta	23.777.575,30	23.777.575,30	0,00
Deuda Castigada	0,00	0,00	0,00

Variación del Riesgo Total SBS/Microf. *	Antes	27/01/2023	Variación
Último Mes	60.564.219,04	59.037.774,95	-1.526.444,09
Último Trimestre	60.493.521,42	59.037.774,95	-1.455.746,47
Último Semestre	53.017.426,92	59.037.774,95	6.020.348,03
Último Año	61.163.937,85	59.037.774,95	-2.126.162,90

Calificación SBS/Microf.	23/01/2023	27/01/2023	Variación
% NOR (Normal)	100.00	100.00	0.00
% CPP (Con Problemas Potenciales)	0.00	0.00	0.00
% DEF (Deficiente)	0.00	0.00	0.00
% DUD (Dudoso)	0.00	0.00	0.00
% PER (Pérdida)	0.00	0.00	0.00

Deuda vencida *	23/01/2023	27/01/2023	Variación
Total deuda vencida	0,00	0,00	0,00
Deuda por Otros Créditos *	23/01/2023	27/01/2023	Variación

Total deuda otros créditos	0,00	0,00	0,00
----------------------------	------	------	------

Detalle de la variación

Fuente - Acreedor *	23/01/2023	27/01/2023	Variación
---------------------	------------	------------	-----------


Posición Histórica

Montos expresados en unidades de soles*

Fecha de Proceso	Sema. Actual	Sem. Riesgo	Var.	Superintendencia de Banca y Seguros (SBS/Microfinan.)				Otros Créditos	Otros Vencidos *				Ctas. Cerr./Anu.		Otros Repor. Negati.		
				# Enti.	Deuda Total *	% Cali. normal	Peor Califi. (2)		Deuda Vencida *	Protestos	Docs. Impagos	Deuda Tributaria	Deuda Laboral	Cta. Cte.		Tar. Créd.	
27/01/2023	●	0.000		4	59.037.774,95	100.00	NOR	0,00	0,00	0,00	0,00	0,00	0,00	0	0	0	
23/01/2023	●	0.000		4	59.037.774,95	100.00	NOR	0,00	0,00	0,00	0,00	0,00	0,00	0,00	0	0	0
22/12/2022	●	0.000		4	60.564.219,04	100.00	NOR	0,00	0,00	0,00	0,00	0,00	0,00	0,00	0	0	0
07/12/2022	●	0.000		4	66.521.686,84	100.00	NOR	0,00	0,00	0,00	0,00	0,00	0,00	0,00	0	0	0
23/11/2022	●	0.000		4	66.521.686,84	100.00	NOR	0,00	0,00	0,00	2.105,25	0,00	0,00	0,00	0	0	0
17/11/2022	●	0.000		4	60.493.521,42	100.00	NOR	0,00	0,00	0,00	2.105,25	0,00	0,00	0,00	0	0	0
16/11/2022	●	0.000		4	60.493.521,42	100.00	NOR	0,00	0,00	0,00	2.105,25	0,00	0,00	0,00	0	0	0
08/11/2022	●	0.000		4	60.493.521,42	100.00	NOR	0,00	0,00	0,00	2.105,25	0,00	0,00	0,00	0	0	0
24/10/2022	●	0.000		4	60.493.521,42	100.00	NOR	0,00	0,00	0,00	0,00	0,00	0,00	0,00	0	0	0
22/09/2022	●	0.000		4	54.565.842,37	100.00	NOR	0,00	0,00	0,00	0,00	0,00	0,00	0,00	0	0	0
14/09/2022	●	0.000	▲	4	55.197.911,87	100.00	NOR	0,00	0,00	0,00	0,00	0,00	0,00	0,00	0	0	0
22/08/2022	●	0.004	⚡	4	55.197.911,87	100.00	NOR	0,00	0,00	77.548,26	0,00	0,00	0,00	0,00	0	0	0
22/07/2022	●	0.004	⚡	3	53.017.426,92	100.00	NOR	0,00	0,00	77.548,26	0,00	0,00	0,00	0,00	0	0	0
30/06/2022	●	0.004	⚡	3	52.071.582,72	100.00	NOR	0,00	0,00	77.548,26	0,00	0,00	0,00	0,00	0	0	0
23/06/2022	●	0.004	⚡	3	52.071.582,72	100.00	NOR	0,00	0,00	79.008,01	0,00	0,00	0,00	0,00	0	0	0
01/06/2022	●	0.004	⚡	3	54.747.508,50	100.00	NOR	0,00	0,00	79.008,01	0,00	0,00	0,00	0,00	0	0	0
23/05/2022	●	0.004	⚡	3	54.747.508,50	100.00	NOR	0,00	0,00	79.063,62	0,00	0,00	0,00	0,00	0	0	0
03/05/2022	●	0.004	⚡	3	53.562.830,52	100.00	NOR	0,00	0,00	79.063,62	0,00	0,00	0,00	0,00	0	0	0
25/04/2022	●	0.004	⚡	3	53.562.830,52	100.00	NOR	0,00	0,00	79.006,83	0,00	0,00	0,00	0,00	0	0	0
23/04/2022	●	0.004	▼	3	55.199.608,11	100.00	NOR	0,00	0,00	79.006,83	0,00	0,00	0,00	0,00	0	0	0
22/03/2022	●	0.000		3	55.199.608,11	100.00	NOR	0,00	0,00	0,00	0,00	0,00	0,00	0,00	0	0	0
23/02/2022	●	0.000		3	54.032.117,89	100.00	NOR	0,00	0,00	0,00	0,00	0,00	0,00	0,00	0	0	0
24/01/2022	●	0.000		3	61.163.937,85	100.00	NOR	0,00	0,00	0,00	0,00	0,00	0,00	0,00	0	0	0
12/01/2022	●	0.000		3	63.158.044,75	100.00	NOR	0,00	0,00	0,00	0,00	0,00	0,00	0,00	0	0	0
21/12/2021	●	0.000		3	63.158.044,75	100.00	NOR	0,00	0,00	0,00	0,00	0,00	0,00	0,00	0	0	0
23/11/2021	●	0.000		3	62.833.860,45	100.00	NOR	0,00	0,00	0,00	0,00	0,00	0,00	0,00	0	0	0
22/10/2021	●	0.000		3	65.977.185,88	100.00	NOR	0,00	0,00	0,00	0,00	0,00	0,00	0,00	0	0	0
23/09/2021	●	0.000		3	66.080.384,70	100.00	NOR	0,00	0,00	0,00	0,00	0,00	0,00	0,00	0	0	0
25/08/2021	●	0.000		3	66.175.405,84	100.00	NOR	0,00	0,00	0,00	0,00	0,00	0,00	0,00	0	0	0
23/08/2021	●	0.000		3	66.175.405,84	100.00	NOR	0,00	0,00	0,00	261,88	0,00	0,00	0,00	0	0	0
24/07/2021	●	0.000		3	63.974.653,23	100.00	NOR	0,00	0,00	0,00	261,88	0,00	0,00	0,00	0	0	0
17/07/2021	●	0.000		3	64.080.667,44	100.00	NOR	0,00	0,00	0,00	261,88	0,00	0,00	0,00	0	0	0
23/06/2021	●	0.000		3	64.080.667,44	100.00	NOR	0,00	0,00	0,00	261,88	0,00	0,00	0,00	0	0	0
12/06/2021	●	0.000		3	64.326.230,97	100.00	NOR	0,00	0,00	0,00	261,88	0,00	0,00	0,00	0	0	0
24/05/2021	●	0.000		3	64.326.230,97	100.00	NOR	0,00	0,00	0,00	261,88	0,00	0,00	0,00	0	0	0
15/05/2021	●	0.000		3	64.558.037,75	100.00	NOR	0,00	0,00	0,00	261,88	0,00	0,00	0,00	0	0	0
23/04/2021	●	0.000		3	64.558.037,75	100.00	NOR	0,00	0,00	0,00	0,00	0,00	0,00	0,00	0	0	0
25/03/2021	●	0.000		3	65.923.961,11	100.00	NOR	0,00	0,00	0,00	0,00	0,00	0,00	0,00	0	0	0
08/03/2021	●	0.000		3	66.467.215,08	100.00	NOR	0,00	0,00	0,00	0,00	0,00	0,00	0,00	0	0	0
26/02/2021	●	0.000	⚡	3	66.467.215,08	100.00	NOR	0,00	0,00	0,00	145,93	0,00	0,00	0,00	0	0	0
15/02/2021	●	0.000		3	66.847.537,39	100.00	NOR	0,00	0,00	0,00	145,93	0,00	0,00	0,00	0	0	0

Gráficos

Montos expresados en unidades de soles*



NOR: Normal, CPP: Con Problemas Potenciales, DEF: Deficiente, DUD: Dudoso, PER: Pérdida, SCAL: Sin Calificación

Reporte de Vencidos

Montos expresados en unidades de soles*

Fuente - Acreedor	OCT 2022			NOV 2022			DIC 2022			ENE 2023		
	# Docs.	Monto *	Dias V.	# Docs.	Monto *	Dias V.	# Docs.	Monto *	Dias V.	# Docs.	Monto *	Dias V.
Protestos Sin Regularizar												
BANCO INTERAMERICANO DE FINANZAS		0,00			0,00			0,00			0,00	
PATRIMONIO EN FIDEICOMISO - D. LEG. N° 861, TITU		0,00			0,00			0,00			0,00	
Total	0			0			0			0		
Documentos Impagos												
SECURITAS S.A.C.		0,00		3	2.105,25	166		0,00	0		0,00	
Total	0			3	2.105,25	166	0			0		

Montos expresados en unidades de soles*

Fuente - Acreedor	JUN 2022			JUL 2022			AGO 2022			SET 2022		
	# Docs.	Monto *	Dias V.	# Docs.	Monto *	Dias V.	# Docs.	Monto *	Dias V.	# Docs.	Monto *	Dias V.
Protestos Sin Regularizar												
BANCO INTERAMERICANO DE FINANZAS		0,00	0		0,00			0,00			0,00	
PATRIMONIO EN FIDEICOMISO - D. LEG. N° 861, TITU	59	77.548,26	286	59	77.548,26	317	59	77.548,26	34		0,00	0
Total	59	77.548,26	286	59	77.548,26	317	59	77.548,26	34	0		
Documentos Impagos												
SECURITAS S.A.C.		0,00			0,00			0,00			0,00	
Total	0			0			0			0		

Montos expresados en unidades de soles*

Fuente - Acreedor	FEB 2022			MAR 2022			ABR 2022			MAY 2022		
	# Docs.	Monto *	Dias V.	# Docs.	Monto *	Dias V.	# Docs.	Monto *	Dias V.	# Docs.	Monto *	Dias V.
Protestos Sin Regularizar												
BANCO INTERAMERICANO DE FINANZAS		0,00			0,00		1	1.458,57	43	1	1.515,36	74
PATRIMONIO EN FIDEICOMISO - D. LEG. N° 861, TITU		0,00			0,00		59	77.548,26	22	59	77.548,26	25
Total	0			0			60	79.006,83	22	60	79.063,62	25
Documentos Impagos												
SECURITAS S.A.C.		0,00			0,00			0,00			0,00	
Total	0			0			0			0		

Reporte SBS/Microfinanzas

Montos expresados en unidades de soles*

Última fecha reportada por la SBS : 31/12/2022

ULTIMOS 6 MESES		AGO 2022 (SBS: JUL 2022)	SET 2022 (SBS: AGO 2022)	OCT 2022 (SBS: SET 2022)	NOV 2022 (SBS: OCT 2022)	DIC 2022 (SBS: NOV 2022)	ENE 2023 (SBS: DIC 2022)
NOR (Normal)		100.00	100.00	100.00	100.00	100.00	100.00
% Porcentaje de	CPP (Con Problemas Pote.)	0.00	0.00	0.00	0.00	0.00	0.00
	DEF (Deficiente)	0.00	0.00	0.00	0.00	0.00	0.00
Calificación	DUD (Dudoso)	0.00	0.00	0.00	0.00	0.00	0.00
	PER (Pérdida)	0.00	0.00	0.00	0.00	0.00	0.00

Institución	AGO 2022 (SBS: JUL 2022)		SET 2022 (SBS: AGO 2022)		OCT 2022 (SBS: SET 2022)		NOV 2022 (SBS: OCT 2022)		DIC 2022 (SBS: NOV 2022)		ENE 2023 (SBS: DIC 2022)	
	Monto *	Dias V.	Monto *	Dias V.	Monto *	Dias V.	Monto *	Dias V.	Monto *	Dias V.	Monto *	Dias V.
BBVA	38.079.379,47		36.830.978,73		37.614.252,93		37.139.450,83		35.355.574,59		34.488.098,71	
SCOTIABANK	15.408.512,35		16.123.232,64		21.268.876,44		20.958.192,81		17.147.860,67		16.639.463,54	
BCO SANTANDER PERU	1.705.200,00		1.606.319,00		1.595.066,79		8.109.112,94		7.765.639,74		7.622.433,05	
BCP	4.820,05		5.312,00		15.325,26		314.930,26		295.144,04		287.779,65	
TOTAL	55.197.911,87		54.565.842,37		60.493.521,42		66.521.686,84		60.564.219,04		59.037.774,95	

Última fecha reportada por la SBS : 31/12/2022

Operación	AGO 2022 (SBS: JUL 2022)		SET 2022 (SBS: AGO 2022)		OCT 2022 (SBS: SET 2022)		NOV 2022 (SBS: OCT 2022)		DIC 2022 (SBS: NOV 2022)		ENE 2023 (SBS: DIC 2022)	
	Monto *	Dias V.	Monto *	Dias V.	Monto *	Dias V.	Monto *	Dias V.	Monto *	Dias V.	Monto *	Dias V.



RESUMEN						
- Total Deuda	55.197.911,87	54.565.842,37	60.493.521,42	66.521.686,84	60.564.219,04	59.037.774,95
- Línea No Utilizada	14.388.373,76	14.101.481,98	10.003.565,81	9.460.556,51	11.937.578,84	11.860.085,94
- Garantías	84.803.873,00	84.183.878,00	86.701.056,00	86.572.003,00	83.850.989,00	69.336.160,00
CREDITOS DIRECTOS						
- CRÉDITOS VIGENTES	39.265.340,52	38.942.167,81	39.394.738,45	38.805.604,77	36.549.740,78	35.260.199,65
-- GranE:Cred.Rev.LíneaTarj.Crédito	5.680,76	6.534,64	20.420,50	14.714,19	6.615,71	8.301,61
-- GranE:ArrendamientoFinanc	20.478.996,49	20.768.849,84	20.823.988,83	20.473.230,96	19.105.234,12	18.241.479,51
-- LEASE BACK	18.780.663,27	18.166.783,33	18.550.329,12	18.317.659,62	17.437.890,95	17.010.418,53
CREDITOS INDIRECTOS						
- CartasFianzaOtorgadas	15.932.571,35	15.623.674,56	21.098.782,97	27.716.082,07	24.014.478,26	23.777.575,30
LINEA NO UTIL. Y CRED. NO DESEMB.						
- LinCredPréstamos			34.287,91	69.115,11	99.858,32	132.891,04
- LinCredTarjetaCrédito	72.639,29	72.277,36	68.404,76	73.095,21	71.659,34	72.719,87
- CredNoDesembolsados			300.093,19			
- LinCredEsqMultilínea	14.315.734,47	14.029.204,62	9.600.779,95	9.318.346,19	11.766.061,18	11.654.475,03
GARANTIAS						
- GARANTIAS RECIBIDAS	84.803.873,09	84.183.878,26	86.701.056,67	86.572.003,26	83.850.990,32	69.336.160,50
-- 1eraHipotecasInmuebles	22.344.000,00	21.910.800,00	22.691.700,00		21.956.400,00	
-- 1eraGBienesFácilRealización	25.480.000,00	26.154.576,00	27.086.724,00	27.134.352,00	26.209.008,00	25.950.456,00
-- OtrasGarantias					290.368,99	287.504,50
-- OtrasGtiasNoPref				22.731.600,00		19.451.400,00
-- GtiasNoPref(AvalyFianza)	36.979.873,09	36.118.502,26	36.922.632,67	36.706.051,26	35.395.213,33	23.646.800,00

Montos expresados en unidades de soles*

Última fecha reportada por la SBS : 31/12/2022

6 MESES ANTERIORES		FEB 2022 (SBS: ENE 2022)	MAR 2022 (SBS: FEB 2022)	ABR 2022 (SBS: MAR 2022)	MAY 2022 (SBS: ABR 2022)	JUN 2022 (SBS: MAY 2022)	JUL 2022 (SBS: JUN 2022)
% Porcentaje de Calificación	NOR (Normal)	100.00	100.00	100.00	100.00	100.00	100.00
	CPP (Con Problemas Pote.)	0.00	0.00	0.00	0.00	0.00	0.00
	DEF (Deficiente)	0.00	0.00	0.00	0.00	0.00	0.00
	DUD (Dudoso)	0.00	0.00	0.00	0.00	0.00	0.00
	PER (Pérdida)	0.00	0.00	0.00	0.00	0.00	0.00

Institución	FEB 2022 (SBS: ENE 2022)		MAR 2022 (SBS: FEB 2022)		ABR 2022 (SBS: MAR 2022)		MAY 2022 (SBS: ABR 2022)		JUN 2022 (SBS: MAY 2022)		JUL 2022 (SBS: JUN 2022)	
	Monto *	Dias V.	Monto *	Dias V.	Monto *	Dias V.	Monto *	Dias V.	Monto *	Dias V.	Monto *	Dias V.
BBVA	40.367.483,37		38.966.121,21		37.872.258,22		38.775.403,26		36.935.558,29		37.663.997,87	
SCOTIABANK	13.658.419,94		16.227.391,25		15.687.717,00		15.968.290,76		15.127.302,17		15.335.102,47	
BCO SANTANDER PERU												
BCP	6.214,58		6.095,65		2.855,30		3.814,48		8.722,26		18.326,58	
TOTAL	54.032.117,89		55.199.608,11		53.562.830,52		54.747.508,50		52.071.582,72		53.017.426,92	

Última fecha reportada por la SBS : 31/12/2022

Operación	FEB 2022 (SBS: ENE 2022)		MAR 2022 (SBS: FEB 2022)		ABR 2022 (SBS: MAR 2022)		MAY 2022 (SBS: ABR 2022)		JUN 2022 (SBS: MAY 2022)		JUL 2022 (SBS: JUN 2022)	
	Monto *	Dias V.	Monto *	Dias V.	Monto *	Dias V.	Monto *	Dias V.	Monto *	Dias V.	Monto *	Dias V.
RESUMEN												
- Total Deuda	54.032.117,89		55.199.608,11		53.562.830,52		54.747.508,50		52.071.582,72		53.017.426,92	
- Línea No Utilizada	3.909.935,32		13.787.496,20		13.579.771,29		14.075.229,57		13.584.176,63		14.027.837,15	
- Garantías	89.619.389,00		87.478.898,00		85.973.874,00		88.663.498,00		85.546.951,00		83.149.590,00	
CREDITOS DIRECTOS												
- CRÉDITOS VIGENTES	41.655.377,18		39.933.603,52		38.532.562,96		39.164.478,26		37.029.121,86		37.470.976,56	
-- GranE:Cred.Rev.LíneaTarj.Crédito	6.484,42		7.231,10		3.174,00		4.831,99		10.181,96		19.260,95	
-- GranE:ArrendamientoFinanc	21.734.101,02		20.703.327,85		19.847.706,05		20.029.723,23		18.798.864,79		18.874.334,78	
-- LEASE BACK	19.914.791,74		19.223.044,57		18.681.682,91		19.129.923,04		18.220.075,11		18.577.380,83	
CREDITOS INDIRECTOS												
- CartasFianzaOtorgadas	12.376.740,71		15.266.004,59		15.030.267,56		15.583.030,24		15.042.460,86		15.546.450,36	
LINEA NO UTIL. Y CRED. NO DESEMB.												
- LinCredTarjetaCrédito	73.230,16		72.364,55		73.181,30		72.482,49		72.040,30		72.565,63	
- LinCredEsqMultilínea	3.836.705,16		13.715.131,65		13.506.589,99		14.002.747,08		13.512.136,33		13.955.271,52	
GARANTIAS												
- GARANTIAS RECIBIDAS	89.619.389,25		87.478.899,24		85.973.875,06		88.663.498,17		85.546.952,60		83.149.590,15	
-- 1eraHipotecasInmuebles	21.905.100,00		21.409.200,00		21.078.600,00		21.853.800,00		21.095.700,00		21.802.500,00	
-- 1eraGBienesFácilRealización	24.979.500,00		24.414.000,00		24.037.000,00		24.921.000,00		24.056.500,00		24.862.500,00	
-- 1eraGEquipoTransporte	4.829.818,07		4.720.477,92		4.647.584,50		4.818.507,02		4.651.354,85			

-- GtiasNoPref(AvalyFianza)	37.904.971,18	36.935.221,32	36.210.690,56	37.070.191,15	35.743.397,75	36.484.590,15
-----------------------------	---------------	---------------	---------------	---------------	---------------	---------------

Reporte SBS/Microfinanzas por entidades

Reportado por : BBVA

Última fecha reportada por la SBS : 31/12/2022

Operación	AGO 2022 (SBS: JUL2022)		SET 2022 (SBS: AGO2022)		OCT 2022 (SBS: SET2022)		NOV 2022 (SBS: OCT2022)		DIC 2022 (SBS: NOV2022)		ENE 2023 (SBS: DIC2022)	
	Monto *	Dias V.	Monto *	Dias V.	Monto *	Dias V.	Monto *	Dias V.	Monto *	Dias V.	Monto *	Dias V.
Calificación (2)	NOR		NOR		NOR		NOR		NOR		NOR	
RESUMEN												
- Total Deuda	38.079.379,47		36.830.978,73		37.614.252,93		37.139.450,83		35.355.574,59		34.488.098,71	
- Línea No Utilizada	72.639,29		72.277,36		68.404,76		73.095,21		71.659,34		72.719,87	
- Garantías	35.019.873,00		34.196.502,00		34.932.132,00		34.712.051,00		33.469.213,00		19.451.400,00	
CREDITOS DIRECTOS												
- CRÉDITOS VIGENTES	25.457.397,07		24.453.708,23		24.795.857,03		24.298.515,67		22.952.544,94		22.207.425,02	
-- GranE:Cred.Rev.LíneaTarj. Crédito	860,71		1.222,64		5.095,24		404,79		1.840,66		780,13	
-- GranE:ArrendamientoFinanc	6.675.873,09		6.285.702,26		6.240.432,67		5.980.451,26		5.512.813,33		5.196.226,36	
-- LEASE BACK	18.780.663,27		18.166.783,33		18.550.329,12		18.317.659,62		17.437.890,95		17.010.418,53	
CREDITOS INDIRECTOS												
- CartasFianzaOtorgadas	12.621.982,40		12.377.270,50		12.818.395,90		12.840.935,16		12.403.029,65		12.280.673,69	
LINEA NO UTIL. Y CRED. NO DESEMB.												
- LinCredTarjetaCrédito	72.639,29		72.277,36		68.404,76		73.095,21		71.659,34		72.719,87	
GARANTIAS												
- GARANTIAS RECIBIDAS	35.019.873,09		34.196.502,26		34.932.132,67		34.712.051,26		33.469.213,33		19.451.400,00	
-- 1eraHipotecasInmuebles	22.344.000,00		21.910.800,00		22.691.700,00				21.956.400,00			
-- OtrasGtiasNoPref							22.731.600,00				19.451.400,00	
-- GtiasNoPref(AvalyFianza)	12.675.873,09		12.285.702,26		12.240.432,67		11.980.451,26		11.512.813,33			

Última fecha reportada por la SBS : 31/12/2022

Operación	FEB 2022 (SBS: ENE2022)		MAR 2022 (SBS: FEB2022)		ABR 2022 (SBS: MAR2022)		MAY 2022 (SBS: ABR2022)		JUN 2022 (SBS: MAY2022)		JUL 2022 (SBS: JUN2022)	
	Monto *	Dias V.	Monto *	Dias V.	Monto *	Dias V.	Monto *	Dias V.	Monto *	Dias V.	Monto *	Dias V.
Calificación (2)	NOR		NOR		NOR		NOR		NOR		NOR	
RESUMEN												
- Total Deuda	40.367.483,37		38.966.121,21		37.872.258,22		38.775.403,26		36.935.558,29		37.663.997,87	
- Línea No Utilizada	73.230,16		72.364,55		73.181,30		72.482,49		72.040,30		72.565,63	
- Garantías	40.813.289,00		39.777.698,00		39.009.274,00		39.971.698,00		38.544.251,00		34.572.090,00	
CREDITOS DIRECTOS												
- CRÉDITOS VIGENTES	27.993.432,76		26.872.201,34		25.965.092,17		26.430.331,70		25.018.732,56		25.347.905,35	
-- GranE:Cred.Rev.LíneaTarj. Crédito	269,84		1.135,45		318,70		1.017,51		1.459,70		934,37	
-- GranE:ArrendamientoFinanc	8.078.371,18		7.648.021,32		7.283.090,56		7.299.391,15		6.797.197,75		6.769.590,15	
-- LEASE BACK	19.914.791,74		19.223.044,57		18.681.682,91		19.129.923,04		18.220.075,11		18.577.380,83	
CREDITOS INDIRECTOS												
- CartasFianzaOtorgadas	12.374.050,61		12.093.919,87		11.907.166,05		12.345.071,56		11.916.825,73		12.316.092,52	
LINEA NO UTIL. Y CRED. NO DESEMB.												
- LinCredTarjetaCrédito	73.230,16		72.364,55		73.181,30		72.482,49		72.040,30		72.565,63	
GARANTIAS												
- GARANTIAS RECIBIDAS	40.813.289,25		39.777.699,24		39.009.275,06		39.971.698,17		38.544.252,60		34.572.090,15	
-- 1eraHipotecasInmuebles	21.905.100,00		21.409.200,00		21.078.600,00		21.853.800,00		21.095.700,00		21.802.500,00	
-- 1eraGEquipoTransporte	4.829.818,07		4.720.477,92		4.647.584,50		4.818.507,02		4.651.354,85			
-- GtiasNoPref(AvalyFianza)	14.078.371,18		13.648.021,32		13.283.090,56		13.299.391,15		12.797.197,75		12.769.590,15	

Reportado por : SCOTIABANK

Última fecha reportada por la SBS : 31/12/2022

Operación	AGO 2022 (SBS: JUL2022)		SET 2022 (SBS: AGO2022)		OCT 2022 (SBS: SET2022)		NOV 2022 (SBS: OCT2022)		DIC 2022 (SBS: NOV2022)		ENE 2023 (SBS: DIC2022)	
	Monto *	Dias V.	Monto *	Dias V.	Monto *	Dias V.	Monto *	Dias V.	Monto *	Dias V.	Monto *	Dias V.
Calificación (2)	NOR		NOR		NOR		NOR		NOR		NOR	
RESUMEN												



- Total Deuda	15.408.512,35	16.123.232,64	21.268.876,44	20.958.192,81	17.147.860,67	16.639.463,54
- Línea No Utilizada	10.400.959,52	10.190.536,25	5.669.733,14	5.714.469,44	8.309.114,52	8.261.162,89
- Garantías	49.784.000,00	49.987.376,00	51.768.924,00	51.859.952,00	50.091.408,00	49.597.256,00
CREDITOS DIRECTOS						
- CREDITOS VIGENTES	12.097.923,40	12.876.828,58	12.988.489,37	12.663.245,90	11.892.212,06	11.435.661,93
-- GranE:ArrendamientoFinanc	12.097.923,40	12.876.828,58	12.988.489,37	12.663.245,90	11.892.212,06	11.435.661,93
CREDITOS INDIRECTOS						
- CartasFianzaOtorgadas	3.310.588,95	3.246.404,06	8.280.387,07	8.294.946,91	5.255.648,61	5.203.801,61
LINEA NO UTIL. Y CRED. NO DESEMB.						
- LinCredPréstamos			34.287,91	69.115,11	99.858,32	132.891,04
- LinCredEsqMultilinea	10.400.959,52	10.190.536,25	5.635.445,23	5.645.354,33	8.209.256,20	8.128.271,85
GARANTIAS						
- GARANTIAS RECIBIDAS	49.784.000,00	49.987.376,00	51.768.924,00	51.859.952,00	50.091.408,00	49.597.256,00
-- 1eraGBienesFácilRealización	25.480.000,00	26.154.576,00	27.086.724,00	27.134.352,00	26.209.008,00	25.950.456,00
-- GtiasNoPref(AvalyFianza)	24.304.000,00	23.832.800,00	24.682.200,00	24.725.600,00	23.882.400,00	23.646.800,00

Última fecha reportada por la SBS : 31/12/2022

Operación	FEB 2022 (SBS: ENE2022)		MAR 2022 (SBS: FEB2022)		ABR 2022 (SBS: MAR2022)		MAY 2022 (SBS: ABR2022)		JUN 2022 (SBS: MAY2022)		JUL 2022 (SBS: JUN2022)	
	Monto *	Dias V.	Monto *	Dias V.	Monto *	Dias V.	Monto *	Dias V.	Monto *	Dias V.	Monto *	Dias V.
Calificación (2)	NOR		NOR		NOR		NOR		NOR		NOR	
RESUMEN												
- Total Deuda	13.658.419,94		16.227.391,25		15.687.717,00		15.968.290,76		15.127.302,17		15.335.102,47	
- Línea No Utilizada			9.965.344,08		9.811.459,64		10.172.775,20		9.819.885,50		10.148.895,45	
- Garantías	48.806.100,00		47.701.200,00		46.964.600,00		48.691.800,00		47.002.700,00		48.577.500,00	
CREDITOS DIRECTOS												
- CREDITOS VIGENTES	13.655.729,84		13.055.306,53		12.564.615,49		12.730.332,08		12.001.667,04		12.104.744,63	
-- GranE:ArrendamientoFinanc	13.655.729,84		13.055.306,53		12.564.615,49		12.730.332,08		12.001.667,04		12.104.744,63	
CREDITOS INDIRECTOS												
- CartasFianzaOtorgadas	2.690,10		3.172.084,72		3.123.101,51		3.237.958,68		3.125.635,13		3.230.357,84	
LINEA NO UTIL. Y CRED. NO DESEMB.												
- LinCredEsqMultilinea			9.965.344,08		9.811.459,64		10.172.775,20		9.819.885,50		10.148.895,45	
GARANTIAS												
- GARANTIAS RECIBIDAS	48.806.100,00		47.701.200,00		46.964.600,00		48.691.800,00		47.002.700,00		48.577.500,00	
-- 1eraGBienesFácilRealización	24.979.500,00		24.414.000,00		24.037.000,00		24.921.000,00		24.056.500,00		24.862.500,00	
-- GtiasNoPref(AvalyFianza)	23.826.600,00		23.287.200,00		22.927.600,00		23.770.800,00		22.946.200,00		23.715.000,00	

Reportado por : BCO SANTANDER PERU

Última fecha reportada por la SBS : 31/12/2022

Operación	AGO 2022 (SBS: JUL2022)		SET 2022 (SBS: AGO2022)		OCT 2022 (SBS: SET2022)		NOV 2022 (SBS: OCT2022)		DIC 2022 (SBS: NOV2022)		ENE 2023 (SBS: DIC2022)	
	Monto *	Dias V.	Monto *	Dias V.	Monto *	Dias V.	Monto *	Dias V.	Monto *	Dias V.	Monto *	Dias V.
Calificación (2)	NOR		NOR		NOR		NOR		NOR		NOR	
RESUMEN												
- Total Deuda	1.705.200,00		1.606.319,00		1.595.066,79		8.109.112,94		7.765.639,74		7.622.433,05	
CREDITOS DIRECTOS												
- CREDITOS VIGENTES	1.705.200,00		1.606.319,00		1.595.066,79		1.528.912,94		1.409.839,74		1.329.333,05	
-- GranE:ArrendamientoFinanc	1.705.200,00		1.606.319,00		1.595.066,79		1.528.912,94		1.409.839,74		1.329.333,05	
CREDITOS INDIRECTOS												
- CartasFianzaOtorgadas							6.580.200,00		6.355.800,00		6.293.100,00	

Última fecha reportada por la SBS : 31/12/2022

Operación	FEB 2022 (SBS: ENE2022)		MAR 2022 (SBS: FEB2022)		ABR 2022 (SBS: MAR2022)		MAY 2022 (SBS: ABR2022)		JUN 2022 (SBS: MAY2022)		JUL 2022 (SBS: JUN2022)	
	Monto *	Dias V.	Monto *	Dias V.	Monto *	Dias V.	Monto *	Dias V.	Monto *	Dias V.	Monto *	Dias V.
Calificación (2)												
RESUMEN												

Reportado por : BCP

Última fecha reportada por la SBS : 31/12/2022

Operación	AGO 2022 (SBS: JUL2022)		SET 2022 (SBS: AGO2022)		OCT 2022 (SBS: SET2022)		NOV 2022 (SBS: OCT2022)		DIC 2022 (SBS: NOV2022)		ENE 2023 (SBS: DIC2022)	
	Monto *	Dias V.	Monto *	Dias V.	Monto *	Dias V.	Monto *	Dias V.	Monto *	Dias V.	Monto *	Dias V.

Calificación (2)	NOR	NOR	NOR	NOR	NOR	NOR
RESUMEN						
- Total Deuda	4.820,05	5.312,00	15.325,26	314.930,26	295.144,04	287.779,65
- Línea No Utilizada	3.914.774,95	3.838.668,37	4.265.427,91	3.672.991,86	3.556.804,98	3.526.203,18
- Garantías					290.368,00	287.504,00
CREDITOS DIRECTOS						
- CRÉDITOS VIGENTES	4.820,05	5.312,00	15.325,26	314.930,26	295.144,04	287.779,65
-- GranE: Cred. Rev. Línea Tarj. Crédito	4.820,05	5.312,00	15.325,26	14.309,40	4.775,05	7.521,48
-- GranE: Arrendamiento Financ				300.620,86	290.368,99	280.258,17
LINEA NO UTIL. Y CRED. NO DESEMB.						
- CredNoDesembolsados			300.093,19			
- LinCredEsqMultilínea	3.914.774,95	3.838.668,37	3.965.334,72	3.672.991,86	3.556.804,98	3.526.203,18
GARANTIAS						
- GARANTIAS RECIBIDAS					290.368,99	287.504,50
-- OtrasGarantías					290.368,99	287.504,50

Última fecha reportada por la SBS : 31/12/2022

Operación	FEB 2022 (SBS: ENE2022)		MAR 2022 (SBS: FEB2022)		ABR 2022 (SBS: MAR2022)		MAY 2022 (SBS: ABR2022)		JUN 2022 (SBS: MAY2022)		JUL 2022 (SBS: JUN2022)	
	Monto *	Dias V.	Monto *	Dias V.	Monto *	Dias V.	Monto *	Dias V.	Monto *	Dias V.	Monto *	Dias V.
Calificación (2)	NOR		NOR		NOR		NOR		NOR		NOR	
RESUMEN												
- Total Deuda	6.214,58		6.095,65		2.855,30		3.814,48		8.722,26		18.326,58	
- Línea No Utilizada	3.836.705,16		3.749.787,57		3.695.130,35		3.829.971,88		3.692.250,83		3.806.376,07	
CREDITOS DIRECTOS												
- CRÉDITOS VIGENTES	6.214,58		6.095,65		2.855,30		3.814,48		8.722,26		18.326,58	
-- GranE: Cred. Rev. Línea Tarj. Crédito	6.214,58		6.095,65		2.855,30		3.814,48		8.722,26		18.326,58	
LINEA NO UTIL. Y CRED. NO DESEMB.												
- LinCredEsqMultilínea	3.836.705,16		3.749.787,57		3.695.130,35		3.829.971,88		3.692.250,83		3.806.376,07	

Rectificaciones SBS

Entidad	Periodo SBS	Cuenta	Concepto Rectificación	Dice	Debe Decir
---------	-------------	--------	------------------------	------	------------

Aval/Codeudor

Montos expresados en unidades de soles*

Es Avalista de:

Información reportada por la SBS al 30/11/2022

Tipo Doc	Nro Documento	Nombre/Razón Social	Act	Pre	12m
RUC	20100060311	BOYLES BROS DIAMANTINA S A			
Institución SBS			Calif. (2)	Saldo *	
SCOTIABANK PERU S A A			NOR	23.882.400,00	
BANCO SANTANDER PERU S A			NOR	14.993.789,93	

Montos expresados en unidades de soles*

Quiénes lo Avalan:

Información reportada por la SBS al 30/11/2022

Tipo Doc	Nro Documento	Nombre/Razón Social	Act	Pre	12m
RUC	20100060311	BOYLES BROS DIAMANTINA S A			
Institución SBS			Calif. (2)	Saldo *	
BANCO BBVA PERÚ			NOR	11.512.813,33	
SCOTIABANK PERU S A A			NOR	23.882.400,00	

Montos expresados en unidades de soles*

Es Avalista de:

Información Reportada por Entidades de Microfinanzas / Otros Créditos

Tipo Doc	Nro Documento	Nombre/Razón Social	Act	Pre	12m
----------	---------------	---------------------	-----	-----	-----

Montos expresados en unidades de soles*

Quiénes lo Avalan:

Información Reportada por Entidades de Microfinanzas / Otros Créditos

Tipo Doc	Nro Documento	Nombre/Razón Social	Act	Pre	12m
----------	---------------	---------------------	-----	-----	-----

Documentos Protestados como Deudor/Aceptante

Montos expresados en unidades*

Reportado por la Cámara de Comercio de Lima (CCL)

Documentos Protestados sin Regularizar

	# Doc	Monto (S/) *	Max Días Venc.
Total:	0	0,00	

Tipo de Cambio 3.848

Nro. Secuencia	Tip. ** Reg.	Acreedor/Girador	Tipo Doc.	Moneda	Monto *	Monto * (S/)	Boletín	F. Protesto	F. Venc	Días Venc.
----------------	--------------	------------------	-----------	--------	---------	--------------	---------	-------------	---------	------------

**PR: Protestos, CJ: Cobranza Judicial, MO: Moras, PP: Procesos Penales

Montos expresados en unidades*

Reportado por la Cámara de Comercio de Lima (CCL)

Documentos Protestados Regularizados

	# Doc	Monto (S/) *
Total:	60	79.052,58

Se muestran hasta los 10 primeros documentos ordenados por Fecha de Boletín de la CCL

Nro. Secuencia	Tip. ** Reg.	Acreedor/Girador	Tipo Doc.	Moneda	Monto *	Monto * (S/)	Boletín	F. Protesto	F. Venc.	F. Reg
58058		PATRIMONIO EN FIDEICOMISO - D. LEG. N° 861, TITULO XI - IN	FAN	S/.	10.436,50	10.436,50	03/2022	15/03/2022	24/09/2021	08/09/2022
58147		PATRIMONIO EN FIDEICOMISO - D. LEG. N° 861, TITULO XI - IN	FAN	S/.	9.051,88	9.051,88	03/2022	15/03/2022	15/10/2021	08/09/2022
58145		PATRIMONIO EN FIDEICOMISO - D. LEG. N° 861, TITULO XI - IN	FAN	S/.	4.183,02	4.183,02	03/2022	15/03/2022	15/10/2021	08/09/2022
58148		PATRIMONIO EN FIDEICOMISO - D. LEG. N° 861, TITULO XI - IN	FAN	S/.	3.990,99	3.990,99	03/2022	15/03/2022	15/10/2021	08/09/2022
58107		PATRIMONIO EN FIDEICOMISO - D. LEG. N° 861, TITULO XI - IN	FAN	S/.	3.616,94	3.616,94	03/2022	15/03/2022	08/10/2021	08/09/2022
58059		PATRIMONIO EN FIDEICOMISO - D. LEG. N° 861, TITULO XI - IN	FAN	S/.	3.056,08	3.056,08	03/2022	15/03/2022	24/09/2021	08/09/2022
58014		PATRIMONIO EN FIDEICOMISO - D. LEG. N° 861, TITULO XI - IN	FAN	S/.	2.250,42	2.250,42	03/2022	15/03/2022	17/09/2021	08/09/2022
58113		PATRIMONIO EN FIDEICOMISO - D. LEG. N° 861, TITULO XI - IN	FAN	S/.	2.014,54	2.014,54	03/2022	15/03/2022	08/10/2021	08/09/2022
58141		PATRIMONIO EN FIDEICOMISO - D. LEG. N° 861, TITULO XI - IN	FAN	S/.	2.013,68	2.013,68	03/2022	15/03/2022	15/10/2021	08/09/2022
58143		PATRIMONIO EN FIDEICOMISO - D. LEG. N° 861, TITULO XI - IN	FAN	S/.	2.010,19	2.010,19	03/2022	15/03/2022	15/10/2021	08/09/2022

**PR: Protestos, CJ: Cobranza Judicial, MO: Moras, PP: Procesos Penales

Detalle de Vencidos

Comercio Exterior

Montos expresados en unidades de dólares

Muestra información reportada por la SUNAT desde el 07/02/2011

Resumen por Ejercicio

Ejercicio	Actividad	Número de Operaciones	Importe USD *	N° Países	3 países con mayor número de operaciones
2022	EXPORTACIÓN	1	17.798,57	1	CHILE

2021	IMPORTACIÓN	108	1.141.921,30	19	UNITED STATES, GERMANY, ITALY
	EXPORTACIÓN	7	1.394.845,00	2	CHILE, MEXICO
2020	IMPORTACIÓN	83	3.408.950,25	21	UNITED STATES, GERMANY, SWEDEN
	IMPORTACIÓN	33	391.508,44	17	UNITED STATES, GERMANY, UNITED KINGDOM
2019	EXPORTACIÓN	2	497.650,74	1	CHILE
	IMPORTACIÓN	118	1.898.424,78	23	UNITED STATES, SWEDEN, GERMANY

Resumen por Meses

Actividad	Ejercicio	Mes	Número de Operaciones	Importe USD *	N° Países	3 países con mayor número de operaciones
EXPORTACIÓN	2022	JUNIO	1	17.798,57	1	CHILE
		NOVIEMBR	2	473.645,00	1	CHILE
	2021	OCTUBRE	1	215.800,00	1	CHILE
		SETIEMBRE	1	193.800,00	1	CHILE
		AGOSTO	1	10.000,00	1	MEXICO
		JUNIO	2	501.600,00	1	CHILE
		ENERO	2	497.650,74	1	CHILE
IMPORTACIÓN	2022	DICIEMBRE	10	152.607,54	6	UNITED STATES, SWEDEN, GERMANY
		NOVIEMBR	8	42.862,59	6	UNITED STATES, ITALY, CANADA
		OCTUBRE	11	99.833,08	5	UNITED STATES, CHILE, GERMANY
		SETIEMBRE	9	58.199,51	8	UNITED STATES, ITALY, SWEDEN
		AGOSTO	5	52.862,63	6	UNITED STATES, CHILE, GERMANY
		JULIO	13	78.264,20	8	UNITED STATES, GERMANY, ITALY
		JUNIO	13	71.289,52	5	UNITED STATES, CANADA, CHILE
		MAYO	12	115.326,03	9	UNITED STATES, GERMANY, CANADA
		ABRIL	7	36.633,63	5	UNITED STATES, SWEDEN, AUSTRIA
		MARZO	5	43.480,32	8	UNITED STATES, GERMANY, UNITED KINGDOM
		FEBRERO	8	84.407,38	10	UNITED STATES, SWEDEN, BELIZE
		ENERO	7	306.154,89	8	UNITED STATES, SWEDEN, CANADA
	2021	DICIEMBRE	7	155.055,44	9	UNITED STATES, CANADA, CHINA
		NOVIEMBR	7	70.473,01	6	UNITED STATES, CHINA, ITALY
		OCTUBRE	11	56.674,91	6	UNITED STATES, GERMANY, ESTONIA
		SETIEMBRE	3	2.736.151,69	7	CANADA, CHILE, GERMANY
		AGOSTO	6	40.776,55	8	UNITED STATES, CHILE, GERMANY
		JULIO	8	114.355,41	6	UNITED STATES, CHILE, GERMANY
		JUNIO	11	49.650,42	8	UNITED STATES, CHINA, UNITED KINGDOM
		MAYO	7	39.488,08	7	UNITED STATES, CHILE, ITALY
		ABRIL	5	31.384,83	9	UNITED STATES, CANADA, CHINA
		MARZO	9	78.051,38	10	UNITED STATES, SWEDEN, CANADA
		FEBRERO	7	26.785,91	7	UNITED STATES, SWEDEN, CANADA
		2020	ENERO	2	10.102,62	3
	DICIEMBRE		4	12.568,17	6	UNITED STATES, GERMANY, UNITED KINGDOM
	NOVIEMBR		3	19.536,99	3	UNITED STATES, CHILE, CHINA
	OCTUBRE		2	6.925,13	3	UNITED STATES, BULGARIA, GERMANY
	SETIEMBRE		2	11.710,63	2	AUSTRALIA, UNITED STATES
	JULIO		3	10.882,85	3	UNITED STATES, CANADA, CHILE
	JUNIO		2	168.418,60	1	UNITED STATES
	ABRIL		3	9.495,31	7	UNITED STATES, BRAZIL, CANADA
	MARZO		4	17.844,72	2	UNITED STATES, AUSTRALIA
	FEBRERO		5	82.454,14	10	UNITED STATES, CZECH REPUBLIC, POLAND
	ENERO		5	51.671,91	7	UNITED STATES, CHILE, CHINA
	2019		DICIEMBRE	3	16.060,93	5
		NOVIEMBR	11	151.770,06	8	UNITED STATES, SWEDEN, CHILE
		OCTUBRE	10	182.694,21	9	UNITED STATES, SWEDEN, POLAND
		SETIEMBRE	4	34.253,84	7	UNITED STATES, GERMANY, ITALY
		AGOSTO	7	45.331,61	6	SWEDEN, UNITED STATES, CHILE
		JULIO	13	73.549,95	14	UNITED STATES, GERMANY, ITALY
		JUNIO	12	107.380,92	16	GERMANY, UNITED STATES, SWEDEN
		MAYO	8	43.051,50	5	UNITED STATES, CHILE, GERMANY
ABRIL		13	849.994,12	9	UNITED STATES, SWEDEN, ITALY	
MARZO		11	119.848,67	13	UNITED STATES, GERMANY, SWEDEN	
FEBRERO		14	177.160,38	7	UNITED STATES, SWEDEN, CANADA	
ENERO		12	97.328,59	11	UNITED STATES, SWEDEN, GERMANY	

PUBLICACIÓN DIARIO "EL PERUANO"

Reporte Otros Créditos

Institución	AGO 2022		SET 2022		OCT 2022		NOV 2022		DIC 2022		ENE 2023	
	Monto *	Dias V.	Monto *	Dias V.	Monto *	Dias V.	Monto *	Dias V.	Monto *	Dias V.	Monto *	Dias V.

Institución	FEB 2022		MAR 2022		ABR 2022		MAY 2022		JUN 2022		JUL 2022	
	Monto *	Dias V.	Monto *	Dias V.	Monto *	Dias V.	Monto *	Dias V.	Monto *	Dias V.	Monto *	Dias V.

Reporte Otros Créditos por entidades

Sin Información