

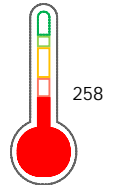
El reporte contiene solo los títulos seleccionados

- | | | | | | |
|---|---|--|---|---|---|
| <input checked="" type="checkbox"/> Información General | <input checked="" type="checkbox"/> Consulta Rápida | <input checked="" type="checkbox"/> Principales Acreedores | <input checked="" type="checkbox"/> Detalle Variación | <input checked="" type="checkbox"/> Posición Histórica | <input checked="" type="checkbox"/> Gráficos |
| <input checked="" type="checkbox"/> Rep. Vencidos | <input checked="" type="checkbox"/> Rep. SBS/Microf. | <input checked="" type="checkbox"/> SBS/Microf. Entidades | <input checked="" type="checkbox"/> Rectificaciones SBS | <input checked="" type="checkbox"/> Avalados/Avalistas | <input checked="" type="checkbox"/> Hechos de Importancia |
| <input checked="" type="checkbox"/> Documentos CCL | <input checked="" type="checkbox"/> Detalle de Vencidos | <input checked="" type="checkbox"/> Comercio Exterior | <input checked="" type="checkbox"/> Otros Créditos | <input checked="" type="checkbox"/> Otros Créd. Entidades | <input checked="" type="checkbox"/> Otros Rep. Negativos |

RUC 20480961588 - CONSORCIO & INVERSIONES SUGAR NORT SAC

Fecha Proceso	Tipo Doc.	N. Doc.	Nota	Deuda Total *	Var.	Actual	Previo	12m
23/06/2022	RUC	20480961588	4.000	8.385,22				

Score Sentinel



Riesgo Muy Alto

Sentinel Sabio

 Bancarizado: SI

Recomendación de Sentinel Sabio

Evaluación Crediticia


RECHAZAR
 Producto Genérico

Detalle:

- Protestos sin aclarar mayor a S/.500 en los 12 meses
- Presenta deuda laboral mayor a S/.1000 en los últimos 12 meses
- Presenta estado de riesgo alto o muy alto

Cuota Estimada Mensual

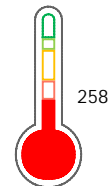
S/ 0.00



Score Sentinel

Nivel de Riesgo

Riesgo Muy Alto



Recomendación:

En este nivel de riesgo, 47 de 100
empresas podrían caer en incumplimiento
en los próximos 12 meses

Información General

Datos Principales

09/06/2022: Última actualización de información reportada por SUNAT

Razón Social:	CONSORCIO & INVERSIONES SUGAR NORT SAC		
Nombre Comercial:	-		
Tipo de Contribuyente:	SOCIEDAD ANONIMA CERRADA		
Estado de Contribuyente:	ACTIVO	Condición del Contribuyente:	HABIDO
Inicio de Actividades:	30/06/2004		
Tamaño contribuyente:	MEDIANO	Dependencia:	I.R.LA LIBERTAD-MEPECO
Actividad Económica Principal	TRANSPORTE DE CARGA POR CARRETERA.		
Actividad Económica Secundaria 1	ALQUILER EQUIPO TRANSPORTE V.	Actividad Económica Secundaria 2	-
Fecha Inscripción RRPP:	24/06/2004	Número de Partida Registral:	-
Folio:	-	Asiento:	-

Agente de retención

Direcciones Registradas

Dirección	Fuente
DTO. 101 MZA. C LTE. 5 URBANIZACION HORTENCIAS DE CALIFORNIA VICTOR LARCO HERRERA - TRUJILLO - LA LIBERTAD	SUNAT - DOMICILIO FISCAL

Representantes Legales

Nro Documento	Nombre de Representante	Act	Pre	12m	Fecha desde que ocupa Cargo	Cargo
70657356	CAPRISTAN MIRANDA ANTONELLA SUGEY MARYROSE				30/07/2015	GERENTE GENERAL

Empresas Relacionadas a:

CAPRISTAN MIRANDA ANTONELLA SUGEY M

Ruc	Razón Social	Semáforos			Fecha desde que ocupa Cargo	Cargo	Estado
		Act	Pre	12m			
20539703898	CORPORACION MOLICAP S.A.C.				07/05/2012	GERENTE GENERAL	ACTIVO

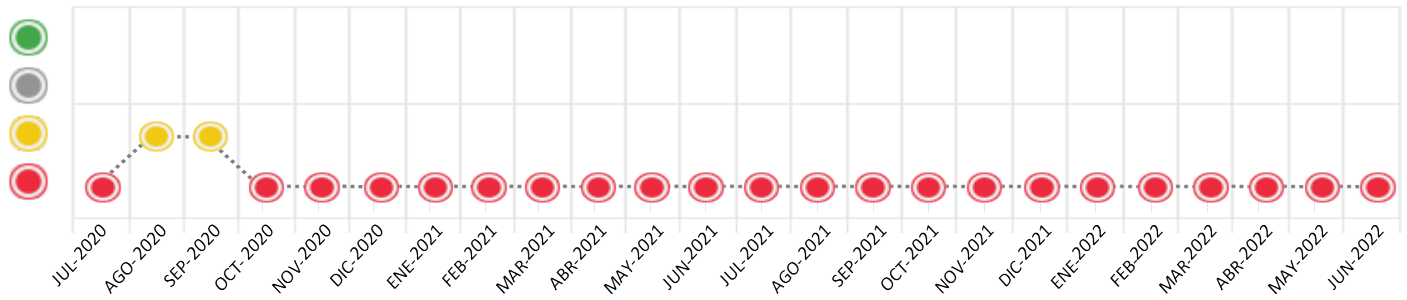
Consulta Rápida





Documento de identidad consultado

Fecha Proceso	Tipo Doc.	N. Doc.	Nombre o Raz. Social	Nota	Deuda Total *	Var.	Actual	Previo	12m
23/06/2022	RUC	20480961588	CONSORCIO & INVERSIONES SUGAR NORT SAC	4.000	8.385,22				

Montos expresados en unidades de soles*

Semáforos de los últimos 24 meses



Semáforo	Descripción
	No registra información de deudas
	Mínimo Riesgo: Sin deudas vencidas
	Mediano Riesgo: Deudas con poco atraso*
	Alto Riesgo: Deudas con atraso significativo*

*Semáforo deuda menor: Deuda vencida menor S/ 100 personas naturales o menor S/ 500 personas jurídicas

Verde: $0 \leq \text{Sem.} < 0.001$
 Amarillo: $0.001 \leq \text{Sem.} < 2$
 Rojo: $2 < \text{Sem.} < 6$

Variación	Descripción
	Variación Negativa: La nueva información reportada ha incrementado tu riesgo crediticio
	Variación Positiva: La nueva información ha mejorado tu posición de riesgo
	Variación Porcentual Positiva: El monto total reportado por la SBS/Microfinanzas o número de instituciones financieras ha aumentado
	Variación Porcentual Negativa: El monto total reportado por la SBS/Microfinanzas o número de instituciones financieras ha disminuido
	Aproximadamente igual o igual

Detalle de la deuda SBS/Microfinanzas

Entidad	Deuda Anterior			Deuda a JUN 2022				Rect. (1)	Disc.
	DIC 2021	MAR 2022	MAY 2022	Fecha Inf.	Calif. (2)	Monto *	Días Venc.		
SCOTIABANK	0,00	0,00	0,00	31/05/2022	SCAL	0,00			
TOTAL									

(1) Ver detalle en el cuadro de Rectificaciones SBS

(2) NOR: Normal, CPP: Con Problemas Potenciales, DEF: Deficiente, DUD: Dudoso, PER: Pérdida, SCAL: Sin Calificación

Detalle de la deuda de Otros Créditos

Entidad	Deuda Anterior			Deuda a JUN 2022				Disc.
	DIC 2021	MAR 2022	MAY 2022	Fecha Inf.	Calif. (2)	Monto	Días Venc.	
TOTAL								

(2) NOR: Normal, CPP: Con Problemas Potenciales, DEF: Deficiente, DUD: Dudoso, PER: Pérdida, SCAL: Sin Calificación

Detalle de vencidos

# Doc	Fuente - Acreedor	Monto *	Días Venc.
	Documentos Impagos	748,53	1,498
2	AMERICA MOVIL PERU S.A.C.	748,53	1,498
	Deuda Laboral	7.636,69	1,150
4	AFP INTEGRA S A	6.461,61	296
3	PRIMA AFP S.A.	1.175,08	1,150

Utilización de Líneas de Crédito

Instituciones	**	Línea Aprobada	Línea No Utilizada	Línea Utilizada	% L. Ut.
TOTAL					0%

**Tipo de Crédito

Principales Acreedores

Montos expresados en unidades de soles*

Resumen de Deudas

Descripción de la Deuda	Monto *	Días
Deuda total SBS al 31/05/2022		
% Calificación normal		
Peor Calificación (2)		
Otros Créditos	0,00	****
Deuda vencida		
Documentos Impagos	748,53	1,498
Deuda Laboral	7.636,69	1,150
Total deuda vencida	8.385,22	

Detalle de deuda SBS/Microfinanzas

Institución SBS	Calif. (2)	Saldo *	% Ven.	Días Venc.	Rect.(1)
SCOTIABANK	SCAL	0,00	0,00		
Deuda Total SBS/MicroFinanzas		0,00	0		

Detalle de Riesgos SBS/Microfinanzas

Concepto	Saldo *
Deuda Directa	0,00
Deuda Indirecta	0,00
Deuda Castigada	0,00
Deuda Total SBS/MicroFinanzas	0,00
Línea Tarj. Cred. No utilizada	0,00
Total Riesgo SBS/MicroFinanzas	0,00

Detalle de deuda Otros Créditos

Empresa	Calif. (2)	Saldo *	% Ven.	Días Venc.	Disc.
Deuda Total Otros Créditos		0,00	0		

Detalle de vencidos

# Doc	Fuente - Acreedor	Monto *	Días Venc.
	Documentos Impagos	748,53	1,498
2	AMERICA MOVIL PERU S.A.C.	748,53	1,498
	Deuda Laboral	7.636,69	1,150
4	AFP INTEGRA S A	6.461,61	296
3	PRIMA AFP S.A.	1.175,08	1,150

Detalle Variación

Montos expresados en unidades de soles*

Resumen de la variación

Descripción de la deuda	21/06/2022	23/06/2022	Variación
Score	4.000	4.000	0.000
Nro. Entidades SBS/Microf.	1	1	0
Riesgo Total SBS/Microf. *	0,00	0,00	
Deuda Directa	0,00	0,00	0,00
Deuda Indirecta	0,00	0,00	0,00
Deuda Castigada	0,00	0,00	0,00

Variación del Riesgo Total SBS/Microf. *	Antes	23/06/2022	Variación
Último Mes	0,00	0,00	0,00
Último Trimestre	0,00	0,00	0,00
Último Semestre	0,00	0,00	0,00
Último Año	0,00	0,00	0,00

Calificación SBS/Microf.	21/06/2022	23/06/2022	Variación
% NOR (Normal)	0.00	0.00	0.00
% CPP (Con Problemas Potenciales)	0.00	0.00	0.00
% DEF (Deficiente)	0.00	0.00	0.00

% DUD (Dudoso)	0.00	0.00	0.00
% PER (Pérdida)	0.00	0.00	0.00
Deuda vencida *	21/06/2022	23/06/2022	Variación
Total deuda vencida	0,00	0,00	0,00
Deuda por Otros Créditos *	21/06/2022	23/06/2022	Variación
Total deuda otros créditos	0,00	0,00	0,00

Detalle de la variación

Fuente - Acreedor *	21/06/2022	23/06/2022	Variación
---------------------	------------	------------	-----------

Posición Histórica

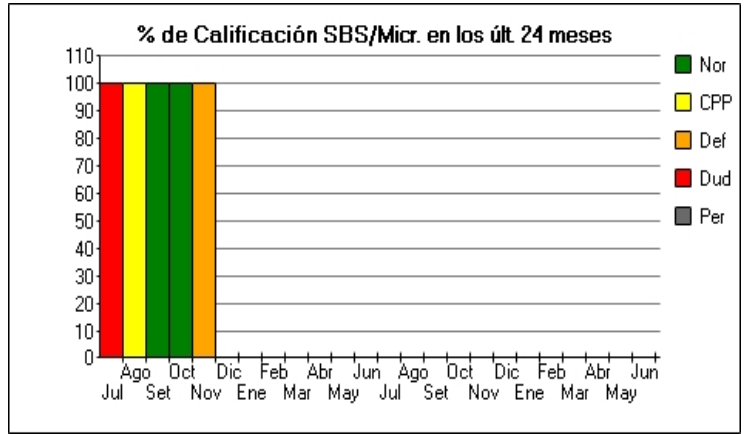
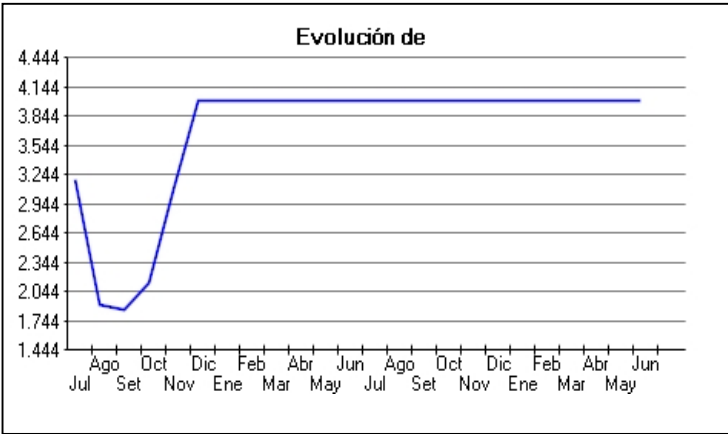
Montos expresados en unidades de soles*

Fecha de Proceso	Sema. Actual	Sem. Riesgo	Var.	Superintendencia de Banca y Seguros (SBS/Microfinan.)				Otros Créditos	Otros Vencidos *				Clas. Cerr./Anu.		Otros Repor. Negati.	
				# Enti.	Deuda Total *	% Cali. normal	Peor Califi.(2)		Deuda Vencida *	Protestos	Docs. Impagos	Deuda Tributaria	Deuda Laboral	Cta. Cte.		Tar. Créd.
23/06/2022	●	4.000	☰	1	0,00	0.00		0,00	0,00	0,00	748,53	0,00	7.636,69	0	0	0
21/06/2022	●	4.000	☰	1	0,00	0.00		0,00	0,00	0,00	748,53	0,00	7.636,69	0	0	0
14/06/2022	●	4.000	☰	1	0,00	0.00		0,00	0,00	0,00	748,53	0,00	7.636,69	0	0	0
08/06/2022	●	4.000	☰	1	0,00	0.00		0,00	0,00	0,00	748,53	0,00	7.584,83	0	0	0
24/05/2022	●	4.000	☰	1	0,00	0.00		0,00	0,00	0,00	748,53	0,00	9.255,49	0	0	0
23/05/2022	●	4.000	☰	1	0,00	0.00		0,00	0,00	0,00	748,53	0,00	9.255,49	0	0	0
11/05/2022	●	4.000	▼	1	0,00	0.00		0,00	0,00	0,00	748,53	0,00	9.255,49	0	0	0
25/04/2022	●	4.000	☰	1	0,00	0.00		0,00	0,00	0,00	748,53	0,00	7.514,63	0	0	0
23/04/2022	●	4.000	☰	1	0,00	0.00		0,00	0,00	0,00	748,53	0,00	7.514,63	0	0	0
12/04/2022	●	4.000	▼	1	0,00	0.00		0,00	0,00	0,00	748,53	0,00	7.514,63	0	0	0
04/04/2022	●	4.000	☰	1	0,00	0.00		0,00	0,00	0,00	748,53	0,00	5.687,03	0	0	0
28/03/2022	●	4.000	▲	1	0,00	0.00		0,00	0,00	0,00	748,53	605,00	5.687,03	0	0	0
22/03/2022	●	4.000	☰	1	0,00	0.00		0,00	0,00	0,00	748,53	2.951,00	5.687,03	0	0	0
21/03/2022	●	4.000	▲	1	0,00	0.00		0,00	0,00	0,00	748,53	2.951,00	5.687,03	0	0	0
17/03/2022	●	4.000	▼	1	0,00	0.00		0,00	0,00	0,00	748,53	8.038,00	5.687,03	0	0	0
15/03/2022	●	4.000	☰	1	0,00	0.00		0,00	0,00	0,00	748,53	0,00	5.687,03	0	0	0
10/03/2022	●	4.000	▼	1	0,00	0.00		0,00	0,00	0,00	748,53	0,00	5.687,03	0	0	0
23/02/2022	●	4.000	☰	1	0,00	0.00		0,00	0,00	0,00	748,53	0,00	2.845,74	0	0	0
21/02/2022	●	4.000	▲	1	0,00	0.00		0,00	0,00	0,00	748,53	0,00	2.845,74	0	0	0
14/02/2022	●	4.000	▼	1	0,00	0.00		0,00	0,00	0,00	748,53	29.078,00	2.845,74	0	0	0
24/01/2022	●	4.000	☰	1	0,00	0.00		0,00	0,00	0,00	748,53	0,00	2.845,74	0	0	0
12/01/2022	●	4.000	☰	1	0,00	0.00		0,00	0,00	0,00	748,53	0,00	2.845,74	0	0	0
21/12/2022	●	4.000	☰	1	0,00	0.00		0,00	0,00	0,00	748,53	0,00	2.845,74	0	0	0
17/12/2022	●	4.000	☰	1	0,00	0.00		0,00	0,00	0,00	748,53	0,00	2.845,74	0	0	0
23/11/2022	●	4.000	☰	1	0,00	0.00		0,00	0,00	0,00	748,53	0,00	2.845,74	0	0	0
21/11/2022	●	4.000	☰	1	0,00	0.00		0,00	0,00	0,00	748,53	0,00	2.845,74	0	0	0
22/10/2022	●	4.000	☰	1	0,00	0.00		0,00	0,00	0,00	748,53	0,00	2.845,74	0	0	0
30/09/2022	●	4.000	☰	1	0,00	0.00		0,00	0,00	0,00	748,53	0,00	2.845,74	0	0	0
23/09/2022	●	4.000	☰	1	0,00	0.00		0,00	0,00	1.501,80	748,53	0,00	2.845,74	0	0	0
17/09/2022	●	4.000	☰	1	0,00	0.00		0,00	0,00	1.501,80	748,53	0,00	2.845,74	0	0	0
15/09/2022	●	4.000	▼	1	0,00	0.00		0,00	0,00	1.501,80	748,53	0,00	2.845,74	0	0	0
25/08/2022	●	4.000	☰	1	0,00	0.00		0,00	0,00	1.501,80	748,53	0,00	0,00	0	0	0
23/08/2022	●	4.000	☰	1	0,00	0.00		0,00	0,00	1.501,80	748,53	0,00	0,00	0	0	0
06/08/2022	●	4.000	▲	1	0,00	0.00		0,00	0,00	1.501,80	748,53	0,00	0,00	0	0	0
24/07/2022	●	4.000	☰	1	0,00	0.00		0,00	0,00	1.501,80	748,53	0,00	5.775,76	0	0	0
17/07/2022	●	4.000	☰	1	0,00	0.00		0,00	0,00	1.501,80	748,53	0,00	5.775,76	0	0	0
13/07/2022	●	4.000	▲	1	0,00	0.00		0,00	0,00	1.501,80	748,53	0,00	5.775,76	0	0	0
23/06/2022	●	4.000	☰	1	0,00	0.00		0,00	0,00	1.501,80	748,53	0,00	9.343,60	0	0	0
12/06/2022	●	4.000	☰	1	0,00	0.00		0,00	0,00	1.501,80	748,53	0,00	9.343,60	0	0	0
04/06/2022	●	4.000	☰	1	0,00	0.00		0,00	0,00	1.501,80	748,53	0,00	9.343,60	0	0	0
24/05/2022	●	4.000	☰	1	0,00	0.00		0,00	0,00	1.501,80	748,53	0,00	11.880,66	0	0	0
15/05/2022	●	4.000	☰	1	0,00	0.00		0,00	0,00	1.501,80	748,53	0,00	11.880,66	0	0	0
12/05/2022	●	4.000	☰	1	0,00	0.00		0,00	0,00	1.501,80	748,53	0,00	11.880,66	0	0	0
27/04/2022	●	4.000	▲	1	0,00	0.00		0,00	0,00	1.501,80	748,53	0,00	11.062,39	0	0	0
23/04/2022	●	4.000	☰	1	0,00	0.00		0,00	0,00	1.501,80	748,53	0,00	18.843,32	0	0	0
19/04/2022	●	4.000	☰	1	0,00	0.00		0,00	0,00	1.501,80	748,53	0,00	18.843,32	0	0	0

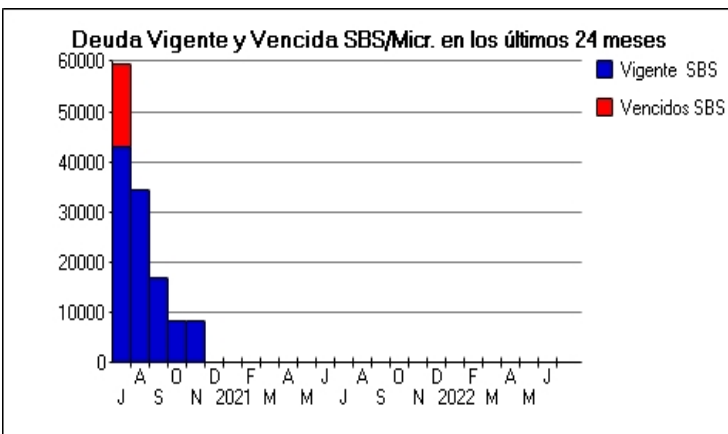
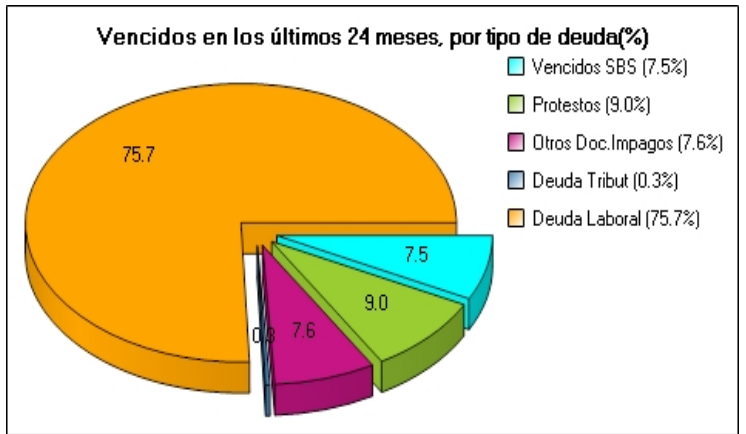
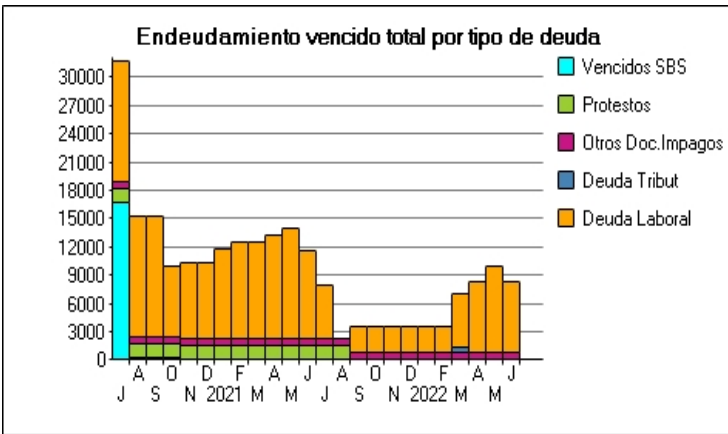
14/04/202	●	4.000	☰	1	0,00	0,00		0,00	0,00	1.501,80	748,53	0,00	18.843,32	0	0	0
09/04/202	●	4.000	▼	1	0,00	0,00		0,00	0,00	1.501,80	748,53	0,00	18.055,53	0	0	0
25/03/202	●	4.000	⊠	1	0,00	0,00		0,00	0,00	1.501,80	748,53	0,00	10.274,60	0	0	0
13/03/202	●	4.000	☰	1	0,00	0,00		0,00	0,00	1.501,80	748,53	0,00	10.274,60	0	0	0
26/02/202	●	4.000	⊠	1	0,00	0,00		0,00	0,00	1.501,80	748,53	0,00	10.274,60	0	0	0
17/02/202	●	4.000	☰	1	0,00	0,00		0,00	0,00	1.501,80	748,53	0,00	10.274,60	0	0	0
05/02/202	●	4.000	☰	1	0,00	0,00		0,00	0,00	1.501,80	748,53	0,00	10.274,60	0	0	0
24/01/202	●	4.000	☰	1	0,00	0,00		0,00	0,00	1.501,80	748,53	0,00	9.539,04	0	0	0
23/01/202	●	4.000	⊠	1	0,00	0,00		0,00	0,00	1.501,80	748,53	0,00	9.539,04	0	0	0
14/01/202	●	4.000	☰	1	0,00	0,00		0,00	0,00	1.501,80	748,53	0,00	9.539,04	0	0	0
12/01/202	●	4.000	▼	1	0,00	0,00		0,00	0,00	1.501,80	748,53	0,00	9.539,04	0	0	0
22/12/202	●	4.000	▼	1	0,00	0,00		0,00	0,00	1.501,80	748,53	0,00	8.192,48	0	0	0
25/11/202	●	3.100	▼	1	8.529,54	0,00	DEF	0,00	0,00	1.501,80	748,53	0,00	8.192,48	0	0	0
10/11/202	●	2.198	☰	2	8.557,09	100,00	NOR	240,49	0,00	1.501,80	748,53	0,00	8.192,48	0	0	0
24/10/202	●	2.136	▼	2	8.557,09	100,00	NOR	240,49	0,00	1.501,80	748,53	0,00	7.559,48	0	0	0
15/10/202	●	1.444	☰	1	17.352,80	100,00	NOR	240,49	0,00	1.501,80	748,53	0,00	7.559,48	0	0	0
13/10/202	●	1.444	▲	1	17.352,80	100,00	NOR	240,49	0,00	1.501,80	748,53	0,00	7.559,48	0	0	0
06/10/202	●	1.870	☰	1	17.352,80	100,00	NOR	240,49	0,00	1.501,80	748,53	0,00	12.987,26	0	0	0
28/09/202	●	1.866	⊠	1	17.352,80	100,00	NOR	240,49	0,00	1.501,80	748,53	0,00	12.925,05	0	0	0
25/09/202	●	1.912	☰	1	34.706,50	0,00	CPP	240,49	0,00	1.501,80	748,53	0,00	12.925,05	0	0	0
09/09/202	●	1.912	☰	1	34.706,50	0,00	CPP	240,49	0,00	1.501,80	748,53	0,00	12.925,05	0	0	0
24/08/202	●	1.907	▲	1	34.706,50	0,00	CPP	240,49	0,00	1.501,80	748,53	0,00	12.804,34	0	0	0
06/08/202	●	3.201	☰	2	59.777,72	0,00	DUD	16.782,17	0,00	1.501,80	748,53	0,00	12.804,34	0	0	0
05/08/202	●	3.201	☰	2	59.777,72	0,00	DUD	16.782,17	0,00	1.501,80	748,53	0,00	12.804,34	0	0	0
24/07/202	●	3.201	☰	2	59.777,72	0,00	DUD	16.782,17	0,00	1.501,80	748,53	0,00	12.804,34	0	0	0
22/07/202	●	3.201	☰	2	59.777,72	0,00	DUD	16.590,24	0,00	1.501,80	748,53	0,00	12.804,34	0	0	0
09/07/202	●	3.138	☰	2	59.777,72	0,00	DUD	16.590,24	0,00	1.501,80	748,53	0,00	7.376,56	0	0	0
07/07/202	●	3.185	☰	2	59.777,72	0,00	DUD	16.590,24	0,00	1.501,80	748,53	0,00	11.402,72	0	0	0

Gráficos

Montos expresados en unidades de soles*



NOR: Normal, CPP: Con Problemas Potenciales, DEF: Deficiente, DUD: Dudoso, PER: Pérdida, SCAL: Sin Calificación



Reporte de Vencidos

Montos expresados en unidades de soles*

Fuente - Acreedor	MAR 2022			ABR 2022			MAY 2022			JUN 2022		
	# Docs.	Monto *	Dias V.	# Docs.	Monto *	Dias V.	# Docs.	Monto *	Dias V.	# Docs.	Monto *	Dias V.
Documentos Impagos												
AMERICA MOVIL PERU S.A.C.	2	748,53	141	2	748,53	144	2	748,53	147	2	748,53	149
Total	2	748,53	141	2	748,53	144	2	748,53	147	2	748,53	149
Deuda Tributaria												
SUPERINTENDENCIA NACIONAL DE ADMINISTRACION	1	605,00	90		0,00	0		0,00			0,00	
Total	1	605,00	90	0			0			0		
Deuda Laboral												
AFP INTEGRA S A	2	2.841,29	212	3	4.668,89	242	4	6.409,75	27	4	6.461,61	29
PRIMA AFP S.A.	6	2.845,74	106	6	2.845,74	109	6	2.845,74	112	3	1.175,08	115
Total	8	5.687,03	106	9	7.514,63	109	10	9.255,49	112	7	7.636,69	115

Montos expresados en unidades de soles*

Fuente - Acreedor	NOV 2021			DIC 2021			ENE 2022			FEB 2022		
	# Docs.	Monto *	Dias V.	# Docs.	Monto *	Dias V.	# Docs.	Monto *	Dias V.	# Docs.	Monto *	Dias V.
Documentos Impagos												
AMERICA MOVIL PERU S.A.C.	2	748,53	129	2	748,53	132	2	748,53	135	2	748,53	138
Total	2	748,53	129	2	748,53	132	2	748,53	135	2	748,53	138
Deuda Tributaria												
SUPERINTENDENCIA NACIONAL DE ADMINISTRACION		0,00			0,00			0,00			0,00	0
Total	0			0			0			0		
Deuda Laboral												
AFP INTEGRA S A		0,00			0,00			0,00			0,00	
PRIMA AFP S.A.	6	2.845,74	945	6	2.845,74	976	6	2.845,74	100	6	2.845,74	103
Total	6	2.845,74	945	6	2.845,74	976	6	2.845,74	100	6	2.845,74	103

Montos expresados en unidades de soles*

Fuente - Acreedor	JUL 2021			AGO 2021			SET 2021			OCT 2021		
	# Docs.	Monto *	Dias V.	# Docs.	Monto *	Dias V.	# Docs.	Monto *	Dias V.	# Docs.	Monto *	Dias V.
Documentos Impagos												
AMERICA MOVIL PERU S.A.C.	2	748,53	117	2	748,53	120	2	748,53	123	2	748,53	126
Total	2	748,53	117	2	748,53	120	2	748,53	123	2	748,53	126
Deuda Tributaria												
SUPERINTENDENCIA NACIONAL DE ADMINISTRACION		0,00			0,00			0,00			0,00	
Total	0			0			0			0		
Deuda Laboral												
AFP INTEGRA S A	9	5.775,76	884		0,00	0		0,00			0,00	
PRIMA AFP S.A.		0,00			0,00		6	2.845,74	88	6	2.845,74	91
Total	9	5.775,76	884	0			6	2.845,74	88	6	2.845,74	91

Reporte SBS/Microfinanzas

Montos expresados en unidades de soles*

Última fecha reportada por la SBS : 31/05/2022

ÚLTIMOS 6 MESES		ENE 2022 (SBS: DIC 2021)	FEB 2022 (SBS: ENE 2022)	MAR 2022 (SBS: FEB 2022)	ABR 2022 (SBS: MAR 2022)	MAY 2022 (SBS: ABR 2022)	JUN 2022 (SBS: MAY 2022)
% Porcentaje de Calificación	NOR (Normal)	0.00	0.00	0.00	0.00	0.00	0.00
	CPP (Con Problemas Pote.)	0.00	0.00	0.00	0.00	0.00	0.00
	DEF (Deficiente)	0.00	0.00	0.00	0.00	0.00	0.00
	DUD (Dudoso)	0.00	0.00	0.00	0.00	0.00	0.00
	PER (Pérdida)	0.00	0.00	0.00	0.00	0.00	0.00

Institución	ENE 2022 (SBS: DIC 2021)		FEB 2022 (SBS: ENE 2022)		MAR 2022 (SBS: FEB 2022)		ABR 2022 (SBS: MAR 2022)		MAY 2022 (SBS: ABR 2022)		JUN 2022 (SBS: MAY 2022)	
	Monto *	Dias V.	Monto *	Dias V.	Monto *	Dias V.	Monto *	Dias V.	Monto *	Dias V.	Monto *	Dias V.
SCOTIABANK	0,00		0,00		0,00		0,00		0,00		0,00	

FACTORING TOTAL S.A.											
BCP											
TOTAL	0,00	0,00	0,00	0,00	0,00	0,00	0,00	0,00	0,00	0,00	0,00

Última fecha reportada por la SBS : 31/05/2022

Operación	ENE 2022 (SBS: DIC 2021)		FEB 2022 (SBS: ENE 2022)		MAR 2022 (SBS: FEB 2022)		ABR 2022 (SBS: MAR 2022)		MAY 2022 (SBS: ABR 2022)		JUN 2022 (SBS: MAY 2022)	
	Monto *	Dias V.	Monto *	Dias V.	Monto *	Dias V.	Monto *	Dias V.	Monto *	Dias V.	Monto *	Dias V.
RESUMEN												
- Garantías	322.152,00		322.152,00		322.152,00		322.152,00		322.152,00		322.152,00	
GARANTIAS												
- GARANTIAS RECIBIDAS	322.152,55		322.152,55		322.152,55		322.152,55		322.152,55		322.152,55	
-- 1eraGEquipoTransporte	322.152,55		322.152,55		322.152,55		322.152,55		322.152,55		322.152,55	

Montos expresados en unidades de soles*

Última fecha reportada por la SBS : 31/05/2022

6 MESES ANTERIORES		JUL 2021 (SBS: JUN 2021)	AGO 2021 (SBS: JUL 2021)	SET 2021 (SBS: AGO 2021)	OCT 2021 (SBS: SET 2021)	NOV 2021 (SBS: OCT 2021)	DIC 2021 (SBS: NOV 2021)
% Porcentaje	NOR (Normal)	0.00	0.00	0.00	0.00	0.00	0.00
	CPP (Con Problemas Pote.)	0.00	0.00	0.00	0.00	0.00	0.00
de Calificación	DEF (Deficiente)	0.00	0.00	0.00	0.00	0.00	0.00
	DUD (Dudoso)	0.00	0.00	0.00	0.00	0.00	0.00
	PER (Pérdida)	0.00	0.00	0.00	0.00	0.00	0.00

Institución	JUL 2021 (SBS: JUN 2021)		AGO 2021 (SBS: JUL 2021)		SET 2021 (SBS: AGO 2021)		OCT 2021 (SBS: SET 2021)		NOV 2021 (SBS: OCT 2021)		DIC 2021 (SBS: NOV 2021)	
	Monto *	Dias V.	Monto *	Dias V.	Monto *	Dias V.	Monto *	Dias V.	Monto *	Dias V.	Monto *	Dias V.
SCOTIABANK	0,00		0,00		0,00		0,00		0,00		0,00	
FACTORING TOTAL S.A.												
BCP												
TOTAL	0,00		0,00		0,00		0,00		0,00		0,00	

Última fecha reportada por la SBS : 31/05/2022

Operación	JUL 2021 (SBS: JUN 2021)		AGO 2021 (SBS: JUL 2021)		SET 2021 (SBS: AGO 2021)		OCT 2021 (SBS: SET 2021)		NOV 2021 (SBS: OCT 2021)		DIC 2021 (SBS: NOV 2021)	
	Monto *	Dias V.	Monto *	Dias V.	Monto *	Dias V.	Monto *	Dias V.	Monto *	Dias V.	Monto *	Dias V.
RESUMEN												
- Garantías	322.152,00		322.152,00		322.152,00		322.152,00		322.152,00		322.152,00	
GARANTIAS												
- GARANTIAS RECIBIDAS	322.152,55		322.152,55		322.152,55		322.152,55		322.152,55		322.152,55	
-- 1eraGEquipoTransporte	322.152,55		322.152,55		322.152,55		322.152,55		322.152,55		322.152,55	

Reporte SBS/Microfinanzas por entidades

Reportado por : SCOTIABANK

Última fecha reportada por la SBS : 31/05/2022

Operación	ENE 2022 (SBS: DIC2021)		FEB 2022 (SBS: ENE2022)		MAR 2022 (SBS: FEB2022)		ABR 2022 (SBS: MAR2022)		MAY 2022 (SBS: ABR2022)		JUN 2022 (SBS: MAY2022)	
	Monto *	Dias V.	Monto *	Dias V.	Monto *	Dias V.	Monto *	Dias V.	Monto *	Dias V.	Monto *	Dias V.
Calificación (2)	SCAL		SCAL		SCAL		SCAL		SCAL		SCAL	
RESUMEN												
- Garantías	322.152,00		322.152,00		322.152,00		322.152,00		322.152,00		322.152,00	
GARANTIAS												
- GARANTIAS RECIBIDAS	322.152,55		322.152,55		322.152,55		322.152,55		322.152,55		322.152,55	
-- 1eraGEquipoTransporte	322.152,55		322.152,55		322.152,55		322.152,55		322.152,55		322.152,55	

Última fecha reportada por la SBS : 31/05/2022

Operación	JUL 2021 (SBS: JUN2021)		AGO 2021 (SBS: JUL2021)		SET 2021 (SBS: AGO2021)		OCT 2021 (SBS: SET2021)		NOV 2021 (SBS: OCT2021)		DIC 2021 (SBS: NOV2021)	
	Monto *	Dias V.	Monto *	Dias V.	Monto *	Dias V.	Monto *	Dias V.	Monto *	Dias V.	Monto *	Dias V.
Calificación (2)	SCAL		SCAL		SCAL		SCAL		SCAL		SCAL	

RESUMEN						
- Garantías	322.152,00	322.152,00	322.152,00	322.152,00	322.152,00	322.152,00
GARANTIAS						
- GARANTIAS RECIBIDAS	322.152,55	322.152,55	322.152,55	322.152,55	322.152,55	322.152,55
-- 1eraGEquipoTransporte	322.152,55	322.152,55	322.152,55	322.152,55	322.152,55	322.152,55

Reportado por : FACTORING TOTAL S.A.

Última fecha reportada por la SBS : 31/05/2022

Operación	ENE 2022 (SBS: DIC2021)		FEB 2022 (SBS: ENE2022)		MAR 2022 (SBS: FEB2022)		ABR 2022 (SBS: MAR2022)		MAY 2022 (SBS: ABR2022)		JUN 2022 (SBS: MAY2022)	
	Monto *	Dias V.	Monto *	Dias V.	Monto *	Dias V.	Monto *	Dias V.	Monto *	Dias V.	Monto *	Dias V.
Calificación (2)												
RESUMEN												

Última fecha reportada por la SBS : 31/05/2022

Operación	JUL 2021 (SBS: JUN2021)		AGO 2021 (SBS: JUL2021)		SET 2021 (SBS: AGO2021)		OCT 2021 (SBS: SET2021)		NOV 2021 (SBS: OCT2021)		DIC 2021 (SBS: NOV2021)	
	Monto *	Dias V.	Monto *	Dias V.	Monto *	Dias V.	Monto *	Dias V.	Monto *	Dias V.	Monto *	Dias V.
Calificación (2)												
RESUMEN												

Reportado por : BCP

Última fecha reportada por la SBS : 31/05/2022

Operación	ENE 2022 (SBS: DIC2021)		FEB 2022 (SBS: ENE2022)		MAR 2022 (SBS: FEB2022)		ABR 2022 (SBS: MAR2022)		MAY 2022 (SBS: ABR2022)		JUN 2022 (SBS: MAY2022)	
	Monto *	Dias V.	Monto *	Dias V.	Monto *	Dias V.	Monto *	Dias V.	Monto *	Dias V.	Monto *	Dias V.
Calificación (2)												
RESUMEN												

Última fecha reportada por la SBS : 31/05/2022

Operación	JUL 2021 (SBS: JUN2021)		AGO 2021 (SBS: JUL2021)		SET 2021 (SBS: AGO2021)		OCT 2021 (SBS: SET2021)		NOV 2021 (SBS: OCT2021)		DIC 2021 (SBS: NOV2021)	
	Monto *	Dias V.	Monto *	Dias V.	Monto *	Dias V.	Monto *	Dias V.	Monto *	Dias V.	Monto *	Dias V.
Calificación (2)												
RESUMEN												

Rectificaciones SBS

Entidad	Periodo SBS	Cuenta	Concepto Rectificación	Dice	Debe Decir
---------	-------------	--------	------------------------	------	------------

Aval/Codeudor

Montos expresados en unidades de soles*

Es Avalista de:

Información reportada por la SBS al 30/04/2022

Tipo Doc	Nro Documento	Nombre/Razón Social	Act	Pre	12m
----------	---------------	---------------------	-----	-----	-----

Montos expresados en unidades de soles*

Quiénes lo Avalan:

Información reportada por la SBS al 30/04/2022

Tipo Doc	Nro Documento	Nombre/Razón Social	Act	Pre	12m
----------	---------------	---------------------	-----	-----	-----

Montos expresados en unidades de soles*

Es Avalista de:

Información Reportada por Entidades de Microfinanzas / Otros Créditos

Tipo Doc	Nro Documento	Nombre/Razón Social	Act	Pre	12m
----------	---------------	---------------------	-----	-----	-----

Montos expresados en unidades de soles*

Quiénes lo Avalan:

Información Reportada por Entidades de Microfinanzas / Otros Créditos

Tipo Doc	Nro Documento	Nombre/Razón Social	Act	Pre	12m
----------	---------------	---------------------	-----	-----	-----

Documentos Protestados como Deudor/Aceptante

Montos expresados en unidades*

Reportado por la Cámara de Comercio de Lima (CCL)

Documentos Protestados sin Regularizar

	# Doc	Monto (S/) *	Max Días Venc.
Total:	0	0,00	

Tipo de Cambio 3.825

Nro. Secuencia	Tip. ** Reg.	Acreedor/Girador	Tipo Doc.	Moneda	Monto *	Monto * (S/)	Boletín	F. Protesto	F. Venc.	Días Venc.
----------------	--------------	------------------	-----------	--------	---------	--------------	---------	-------------	----------	------------

**PR: Protestos, CJ: Cobranza Judicial, MO: Moras, PP: Procesos Penales

Montos expresados en unidades*

Reportado por la Cámara de Comercio de Lima (CCL)

Documentos Protestados Regularizados

	# Doc	Monto (S/) *
Total:	9	263.307,88

Nro. Secuencia	Tip. ** Reg.	Acreedor/Girador	Tipo Doc.	Moneda	Monto *	Monto * (S/)	Boletín	F. Protesto	F. Venc.	F. Reg
130000496881	PR	DIVEIMPORT S.A.	LET	US\$	7.630,20	30.421,61	02/2020	03/02/2020	/ /	11/06/2020
130000495530	PR	DIVEIMPORT S.A.	LET	US\$	7.630,20	30.421,61	01/2020	07/01/2020	/ /	13/05/2020
130000493721	PR	DIVEIMPORT S.A.	LET	US\$	7.630,20	30.421,61	12/2019	05/11/2019	/ /	13/05/2020
130000492363	PR	DIVEIMPORT S.A.	LET	US\$	7.630,20	30.421,61	09/2019	02/09/2019	/ /	13/05/2020
130000489658	PR	DIVEIMPORT S.A.	LET	US\$	7.630,20	30.421,61	05/2019	03/05/2019	/ /	13/05/2020
130000487266	PR	DIVEIMPORT S.A.	LET	US\$	7.630,20	30.421,61	04/2019	03/04/2019	/ /	13/05/2020
130000486933	PR	DIVEIMPORT S.A.	LET	US\$	7.630,20	30.421,61	03/2019	04/03/2019	/ /	13/05/2020
130000484748	PR	DIVEIMPORT S.A.	LET	US\$	7.630,20	30.421,61	01/2019	04/01/2019	/ /	13/05/2020
130000484747	PR	JBL EQUIPOS SAC	LET	US\$	5.000,00	19.935,00	01/2019	04/01/2019	/ /	13/03/2019

**PR: Protestos, CJ: Cobranza Judicial, MO: Moras, PP: Procesos Penales

Detalle de Vencidos

Documentos Impagos

Montos expresados en unidades*

	# Doc	Monto (S/) *	Max Días Venc.
Total:	2	748,53	1,498

Se muestran los 10 primeros documentos ordenados por Fecha de Vencimiento, del más reciente al más antiguo

Tipo de Cambio 3.825

Nombre del Acreedor de la Obligación	Tipo Comprobante/ Concepto	Nro Comprobante	Condición Deuda	Moneda	Monto *	Monto * (S/)	F. Venc.
AMERICA MOVIL PERU S.A.C.	Factura	1044718	MOROSIDAD	S/.	695,25	695,25	17/10/2018
AMERICA MOVIL PERU S.A.C.	Recibo	1044718	MOROSIDAD	S/.	53,28	53,28	17/05/2018

Deuda Laboral

Montos expresados en unidades de soles*

	# Doc	Monto (S/) *	Max Días Venc.
Total:	7	7.636,69	1,150

Se muestran los 10 primeros documentos ordenados por Periodo de Devengue, del más reciente al más antiguo

Nombre del Acreedor de la Obligación	Periodo	Deuda AFP *	Deuda Fondo *	Tipo de Deuda	Situación de Cobranza
AFP INTEGRA S A	11/2021	253,60	1.457,48	Cierta-Declaracion sin pago	Judicial
AFP INTEGRA S A	10/2021	271,72	1.561,56	Cierta-Declaracion sin pago	Judicial
AFP INTEGRA S A	09/2021	219,42	1.261,07	Cierta-Declaracion sin pago	Judicial
AFP INTEGRA S A	08/2021	212,94	1.223,82	Cierta-Declaracion sin pago	Judicial
PRIMA AFP S.A.	09/2019	55,33	361,61		Judicial
PRIMA AFP S.A.	06/2019	50,31	328,76		Judicial
PRIMA AFP S.A.	04/2019	50,31	328,76		Judicial

Comercio Exterior

Montos expresados en unidades de dólares

Muestra información reportada por la SUNAT desde el 07/02/2011

Resumen por Ejercicio

Ejercicio	Actividad	Número de Operaciones	Importe USD *	N° Países	3 países con mayor número de operaciones
2019	IMPORTACIÓN	1	5.423,78	1	UNITED STATES

Resumen por Meses

Actividad	Ejercicio	Mes	Número de Operaciones	Importe USD *	N° Países	3 países con mayor número de operaciones
IMPORTACIÓN	2019	SETIEMBRE	1	5.423,78	1	UNITED STATES

PUBLICACIÓN DIARIO "EL PERUANO"

Reporte Otros Créditos

Institución	ENE 2022		FEB 2022		MAR 2022		ABR 2022		MAY 2022		JUN 2022	
	Monto *	Días V.	Monto *	Días V.	Monto *	Días V.	Monto *	Días V.	Monto *	Días V.	Monto *	Días V.

Institución	JUL 2021		AGO 2021		SET 2021		OCT 2021		NOV 2021		DIC 2021	
	Monto *	Días V.	Monto *	Días V.	Monto *	Días V.	Monto *	Días V.	Monto *	Días V.	Monto *	Días V.

Reporte Otros Créditos por entidades

Sin Información