



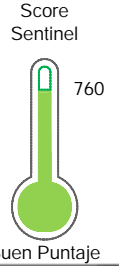
# Reporte de Deudas

El reporte contiene solo los títulos seleccionados

- Información General
- Consulta Rápida
- Principales Acreedores
- Detalle Variación
- Posición Histórica
- Gráficos
- Rep. Vencidos
- Rep. SBS/Microf.
- SBS/Microf. Entidades
- Rectificaciones SBS
- Avalados/Avalistas
- Hechos de Importancia
- Documentos CCL
- Detalle de Vencidos
- Comercio Exterior
- Otros Créditos
- Otros Créd. Entidades
- Otros Rep. Negativos

RUC 20524917891 - PEGASO SERVICE EXPRESS S.A.C.

Fecha Proceso	Tipo Doc.	N. Doc.	Nota	Deuda Total *	Var.	Actual	Previo	12m
13/05/2024	RUC	20524917891	3.000	4.044,00	▼	●	●	●



## Sentinel Sabio

Bancarizado: SI

**Recomendación de Sentinel Sabio**  
Evaluación Crediticia

**RECHAZAR**  
Producto Genérico

---

**Detalle:**  
- Presenta deuda coactiva mayor a S/.500 en los últimos 12 meses

Cuota Estimada Mensual

S/ 0.00

**Score Sentinel**  
Nivel de Riesgo

760

**Buen Puntaje**

---

**Recomendación:**

Estadísticamente, en este nivel de score, 10 de 100 empresas podrían caer en incumplimiento en los próximos 12

## Información General

### Datos Principales

19/04/2024: Última actualización de información reportada por SUNAT

Razón Social:	PEGASO SERVICE EXPRESS S.A.C.		
Nombre Comercial:	PEGASO SERVICE EXPRESS		
Tipo de Contribuyente:	SOCIEDAD ANONIMA CERRADA		
Estado de Contribuyente:	ACTIVO	Condición del Contribuyente:	HABIDO
Inicio de Actividades:	08/04/2010		
Tamaño contribuyente:	RESTO	Dependencia:	INTENDENCIA LIMA MEPECO
Actividad Económica Principal	TRANSPORTE DE CARGA POR CARRETERA.		
Actividad Económica Secundaria 1	TRANSPORTE REGULAR VIA AEREA	Actividad Económica Secundaria 2	-
Fecha Inscripción RRPP:	25/01/2010	Número de Partida Registral:	-
Folio:	-	Asiento:	-

### Agente de retención

### Direcciones Registradas

Dirección	Fuente
CALLE PABLO DE OLAVIDE NRO 365 URBANIZACION LA COLONIAL CALLAO - CALLAO - CALLAO (ALT. CDRA. 47 AV. COLONIAL)	SUNAT - DOMICILIO FISCAL
AVENIDA JOSE GALVEZ NRO. 619 INT. A LA VICTORIA - LIMA - LIMA	SUNAT - L. COMERCIAL
JIRON JUAN JOSE CRESPO Y CASTIL NRO. 2050 INT. A PUEBLO JOVEN MIRONES BAJO LIMA - LIMA - LIMA	SUNAT - OF. ADMINIST.
JIRON SAN LUIS NRO. 255 SANTA ANITA - LIMA - LIMA (1ER PISO)	SUNAT - DEPOSITO
JIRON JUAN JOSE CRESPO Y CASTIL NRO. 2050 INT. B PUEBLO JOVEN MIRONES BAJO LIMA - LIMA - LIMA	SUNAT - DEPOSITO

### Representantes Legales

Nro Documento	Nombre de Representante	Act	Pre	12m	Fecha desde que ocupa Cargo	Cargo
10718212	MERINO MAYTA GINO HAROLD				22/02/2019	GERENTE GENERAL

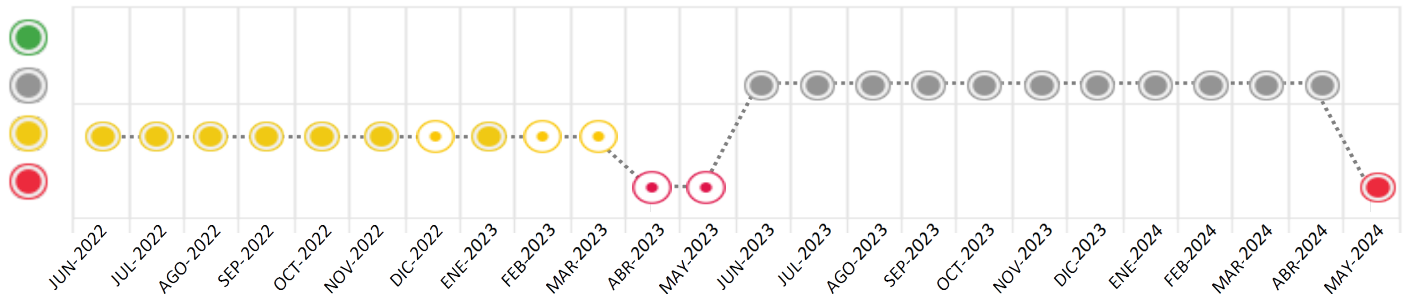
## Consulta Rápida

### Documento de identidad consultado

Fecha Proceso	Tipo Doc.	N. Doc.	Nombre o Raz. Social	Nota	Deuda Total *	Var.	Actual	Previo	12m
13/05/2024	RUC	20524917891	PEGASO SERVICE EXPRESS S.A.C.	3.000	4.044,00				

Montos expresados en unidades de soles\*

Semáforos de los últimos 24 meses



Semáforo	Descripción
● (Grey)	No registra información de deudas
● (Green)	Minimo Riesgo: Sin deudas vencidas
● (Yellow)	Mediano Riesgo: Deudas con poco atraso*
● (Red)	Alto Riesgo: Deudas con atraso significativo*

\*Semáforo deuda menor: Deuda vencida menor S/ 100 personas naturales o menor S/ 500 personas jurídicas

- Verde: 0 <= Sem. < 0.001
- Amarillo: 0.001 <= Sem. <= 2
- Rojo: 2 < Sem. <= 6

Variación	Descripción
▼ (Red)	Variación Negativa: La nueva información reportada ha incrementado tu riesgo crediticio
▲ (Green)	Variación Positiva: La nueva información ha mejorado tu posición de riesgo
⬆️ (Yellow)	Variación Porcentual Positiva: El monto total reportado por la SBS/Microfinanzas o número de instituciones financieras ha aumentado
⬇️ (Yellow)	Variación Porcentual Negativa: El monto total reportado por la SBS/Microfinanzas o número de instituciones financieras ha disminuido
⬚ (Grey)	Aproximadamente igual o igual

## Detalle de la deuda SBS/Microfinanzas

Entidad	Deuda Anterior			Deuda a MAY 2024			Rect. (1)	Disc.
	NOV 2023	FEB 2024	ABR 2024	Fecha Inf.	Calif. (2)	Monto *		
	0,00	0,00	0,00	31/03/2024	SCAL	0		

TOTAL

(1) Ver detalle en el cuadro de Rectificaciones SBS

(2) NOR: Normal, CPP: Con Problemas Potenciales, DEF: Deficiente, DUD: Dudoso, PER: Pérdida, SCAL: Sin Calificación

## Detalle de la deuda de Otros Créditos

Entidad	Deuda Anterior			Deuda a MAY 2024			Disc.
	NOV 2023	FEB 2024	ABR 2024	Fecha Inf.	Calif. (2)	Monto	
TOTAL							

TOTAL

(2) NOR: Normal, CPP: Con Problemas Potenciales, DEF: Deficiente, DUD: Dudoso, PER: Pérdida, SCAL: Sin Calificación

## Detalle de vencidos

# Doc	Fuente - Acreedor	Monto *	Días Venc.
	Deuda Tributaria	4.044,00	134
1	SUPERINTENDENCIA NACIONAL DE ADMINISTRACION TRIBUTARIA SUNAT	4.044,00	134

## Utilización de Líneas de Crédito

Instituciones	**	Línea Aprobada	Línea No Utilizada	Línea Utilizada	% L. Uti.
TOTAL					0%

\*\*Tipo de Crédito

## Principales Acreedores

Montos expresados en unidades de soles\*

## Resumen de Deudas

Descripción de la Deuda	Monto *	Días
Deuda total SBS al 31/03/2024		
% Calificación normal		
Peor Calificación (2)		
Otros Créditos	0,00	****
Deuda vencida		
Deuda Tributaria	4.044,00	134
Total deuda vencida	4.044,00	

## Detalle de deuda SBS/Microfinanzas

Institución SBS	Calif. (2)	Saldo *	% Ven.	Días Venc.	Rect.(1)
SCOTIABANK	SCAL	0,00	0,00		
Deuda Total SBS/MicroFinanzas		0,00	0		

## Detalle de Riesgos SBS/Microfinanzas

Concepto	Saldo *
Deuda Directa	0,00
Deuda Indirecta	0,00
Deuda Castigada	0,00
Deuda Total SBS/MicroFinanzas	0,00
Línea Tarj. Cred. No utilizada	0,00
Total Riesgo SBS/MicroFinanzas	0,00

## Detalle de deuda Otros Créditos

Empresa	Calif. (2)	Saldo *	% Ven.	Días Venc.	Disc.
Deuda Total Otros Créditos		0,00	0		

## Detalle de vencidos

# Doc	Fuente - Acreedor	Monto *	Días Venc.
	Deuda Tributaria	4.044,00	134
1	SUPERINTENDENCIA NACIONAL DE ADMINISTRACION TRIBUTARIA SUNAT	4.044,00	134

## Detalle Variación

Montos expresados en unidades de soles\*

## Resumen de la variación

Descripción de la deuda	22/04/2024	13/05/2024	Variación
Score		3.000	3.000
Nro. Entidades SBS/Microf.		1	1
Riesgo Total SBS/Microf. *		0,00	
Deuda Directa		0,00	0,00
Deuda Indirecta		0,00	0,00
Deuda Castigada		0,00	0,00

Variación del Riesgo Total SBS/Microf. *	Antes	13/05/2024	Variación
Último Mes	0,00	0,00	0,00
Último Trimestre	0,00	0,00	0,00
Último Semestre	0,00	0,00	0,00
Último Año	0,00	0,00	0,00

Calificación SBS/Microf.	22/04/2024	13/05/2024	Variación
% NOR (Normal)	0.00	0.00	0.00
% CPP (Con Problemas Potenciales)	0.00	0.00	0.00
% DEF (Deficiente)	0.00	0.00	0.00
% DUD (Dudoso)	0.00	0.00	0.00
% PER (Pérdida)	0.00	0.00	0.00

Deuda vencida *	22/04/2024	13/05/2024	Variación
-----------------	------------	------------	-----------



Deuda Tributaria	0,00	4.044,00	4.044,00
Total deuda vencida	0,00	4.044,00	4.044,00
Deuda por Otros Créditos *	22/04/2024	13/05/2024	Variación
Total deuda otros créditos	0,00	0,00	0,00

Detalle de la variación

Fuente - Acreedor *	22/04/2024	13/05/2024	Variación
Deuda Tributaria			4.044,00
SUPERINTENDENCIA NACIONAL DE ADMINISTRACION TRIBUTARIA SUNAT	0,00	4.044,00	4.044,00

Posición Histórica

Montos expresados en unidades de soles\*

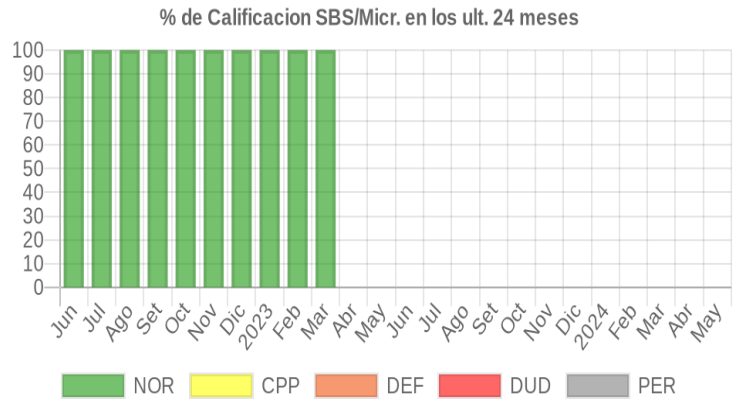
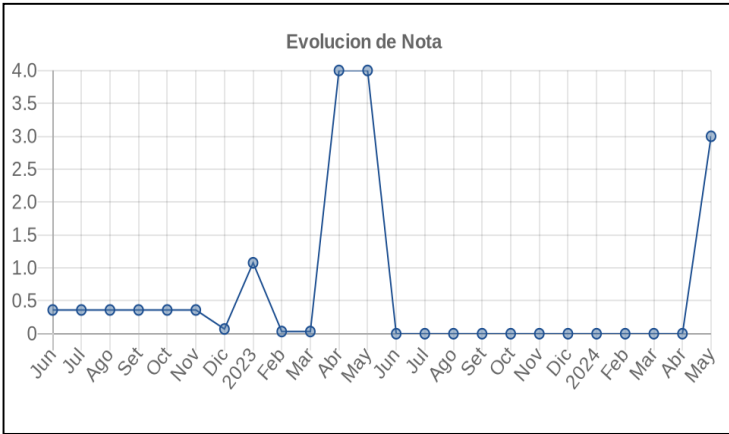
Fecha de Proceso	Sema. Actual	Sem. Riesgo	Var.	Superintendencia de Banca y Seguros (SBS/Microfinan.)				Otros Créditos	Otros Vencidos *				Ctas. Cerr./Anu.		Otros Repor. Negati.		
				# Enti.	Deuda Total *	% Cali. normal	Peor Califi. (2)		Deuda Vencida *	Protestos	Docs. Impagos	Deuda Tributaria	Deuda Laboral	Cta. Cte.		Tar. Cred.	
13/05/2024	●	3.000	▼	1	0,00	0,00		0,00	0,00	0,00	0,00	4.044,00	0,00	0	0	0	
22/04/2024	●	0.000	■	1	0,00	0,00		0,00	0,00	0,00	0,00	0,00	0,00	0,00	0	0	0
21/03/2024	●	0.000	■	1	0,00	0,00		0,00	0,00	0,00	0,00	0,00	0,00	0,00	0	0	0
21/02/2024	●	0.000	■	1	0,00	0,00		0,00	0,00	0,00	0,00	0,00	0,00	0,00	0	0	0
19/01/2024	●	0.000	■	1	0,00	0,00		0,00	0,00	0,00	0,00	0,00	0,00	0,00	0	0	0
17/01/2024	●	0.000	■	1	0,00	0,00		0,00	0,00	0,00	0,00	0,00	0,00	0,00	0	0	0
22/12/2023	●	0.000	■	1	0,00	0,00		0,00	0,00	0,00	0,00	0,00	0,00	0,00	0	0	0
23/11/2023	●	0.000	■	1	0,00	0,00		0,00	0,00	0,00	0,00	0,00	0,00	0,00	0	0	0
23/10/2023	●	0.000	■	1	0,00	0,00		0,00	0,00	0,00	0,00	0,00	0,00	0,00	0	0	0
21/09/2023	●	0.000	■	1	0,00	0,00		0,00	0,00	0,00	0,00	0,00	0,00	0,00	0	0	0
24/08/2023	●	0.000	■	1	0,00	0,00		0,00	0,00	0,00	0,00	0,00	0,00	0,00	0	0	0
24/07/2023	●	0.000	■	1	0,00	0,00		0,00	0,00	0,00	0,00	0,00	0,00	0,00	0	0	0
22/06/2023	●	0.000	■	1	0,00	0,00		0,00	0,00	0,00	0,00	0,00	0,00	0,00	0	0	0
02/06/2023	●	0.000	▲	1	0,00	0,00		0,00	0,00	0,00	0,00	0,00	0,00	0,00	0	0	0
22/05/2023	●	4.000	■	1	0,00	0,00		0,00	0,00	0,00	94,64	0,00	0,00	0,00	0	0	0
15/05/2023	●	4.000	■	1	0,00	0,00		0,00	0,00	0,00	94,64	0,00	0,00	0,00	0	0	0
24/04/2023	●	4.000	▼	1	0,00	0,00		0,00	0,00	0,00	94,64	0,00	0,00	0,00	0	0	0
14/04/2023	●	0.022	■	2	17.000,00	100,00	NOR	0,00	0,00	0,00	94,64	0,00	0,00	0,00	0	0	0
12/04/2023	●	0.022	■	2	17.000,00	100,00	NOR	0,00	0,00	0,00	94,64	0,00	0,00	0,00	0	0	0
22/03/2023	●	0.033	■	2	17.000,00	100,00	NOR	0,00	0,00	0,00	141,85	0,00	0,00	0,00	0	0	0
20/03/2023	●	0.033	■	2	17.000,00	100,00	NOR	0,00	0,00	0,00	141,85	0,00	0,00	0,00	0	0	0
24/02/2023	●	0.033	■	2	17.000,00	100,00	NOR	0,00	0,00	0,00	141,85	0,00	0,00	0,00	0	0	0
21/02/2023	●	0.033	■	2	17.000,00	100,00	NOR	0,00	0,00	0,00	141,85	0,00	0,00	0,00	0	0	0
06/02/2023	●	0.033	▲	2	17.000,00	100,00	NOR	0,00	0,00	0,00	141,85	0,00	0,00	0,00	0	0	0
31/01/2023	●	1.077	■	2	17.000,00	100,00	NOR	0,00	0,00	0,00	141,85	6.128,00	0,00	0,00	0	0	0
27/01/2023	●	1.173	■	2	17.000,00	100,00	NOR	0,00	0,00	0,00	141,85	6.919,00	0,00	0,00	0	0	0
26/01/2023	●	1.173	■	2	17.000,00	100,00	NOR	0,00	0,00	0,00	141,85	6.919,00	0,00	0,00	0	0	0
23/01/2023	●	1.193	■	2	17.000,00	100,00	NOR	0,00	0,00	0,00	309,15	6.919,00	0,00	0,00	0	0	0
20/01/2023	●	1.193	■	2	17.000,00	100,00	NOR	0,00	0,00	0,00	309,15	6.919,00	0,00	0,00	0	0	0
17/01/2023	●	1.193	▼	2	17.000,00	100,00	NOR	0,00	0,00	0,00	309,15	6.919,00	0,00	0,00	0	0	0
22/12/2022	●	0.071	■	2	17.000,00	100,00	NOR	0,00	0,00	0,00	309,15	0,00	0,00	0,00	0	0	0
21/12/2022	●	0.071	▲	2	17.000,00	100,00	NOR	0,00	0,00	0,00	309,15	0,00	0,00	0,00	0	0	0
19/12/2022	●	0.360	■	2	17.000,00	100,00	NOR	0,00	0,00	0,00	1.683,93	0,00	0,00	0,00	0	0	0
23/11/2022	●	0.360	■	2	17.000,00	100,00	NOR	0,00	0,00	0,00	1.683,93	0,00	0,00	0,00	0	0	0
18/11/2022	●	0.360	■	2	17.000,00	100,00	NOR	0,00	0,00	0,00	1.683,93	0,00	0,00	0,00	0	0	0
26/10/2022	●	0.360	■	2	17.000,00	100,00	NOR	0,00	0,00	0,00	1.683,93	0,00	0,00	0,00	0	0	0
24/10/2022	●	0.360	■	2	17.000,00	100,00	NOR	0,00	0,00	0,00	1.683,93	0,00	0,00	0,00	0	0	0
19/10/2022	●	0.360	■	2	17.000,00	100,00	NOR	0,00	0,00	0,00	1.683,93	0,00	0,00	0,00	0	0	0
27/09/2022	●	0.360	■	2	17.000,00	100,00	NOR	0,00	0,00	0,00	1.683,93	0,00	0,00	0,00	0	0	0
22/09/2022	●	0.360	■	2	17.000,00	100,00	NOR	0,00	0,00	0,00	1.683,93	0,00	0,00	0,00	0	0	0
12/09/2022	●	0.360	■	2	17.000,00	100,00	NOR	0,00	0,00	0,00	1.683,93	0,00	0,00	0,00	0	0	0
22/08/2022	●	0.360	■	2	17.000,00	100,00	NOR	0,00	0,00	0,00	1.683,93	0,00	0,00	0,00	0	0	0
19/08/2022	●	0.360	■	2	17.000,00	100,00	NOR	0,00	0,00	0,00	1.683,93	0,00	0,00	0,00	0	0	0
22/07/2022	●	0.360	■	2	17.000,00	100,00	NOR	0,00	0,00	0,00	1.683,93	0,00	0,00	0,00	0	0	0
19/07/2022	●	0.360	■	2	17.000,00	100,00	NOR	0,00	0,00	0,00	1.683,93	0,00	0,00	0,00	0	0	0



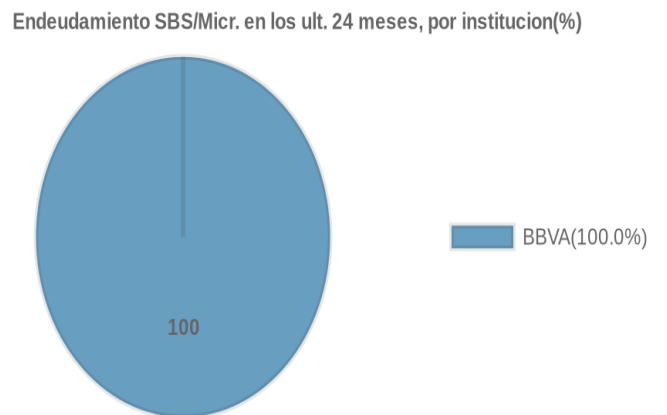
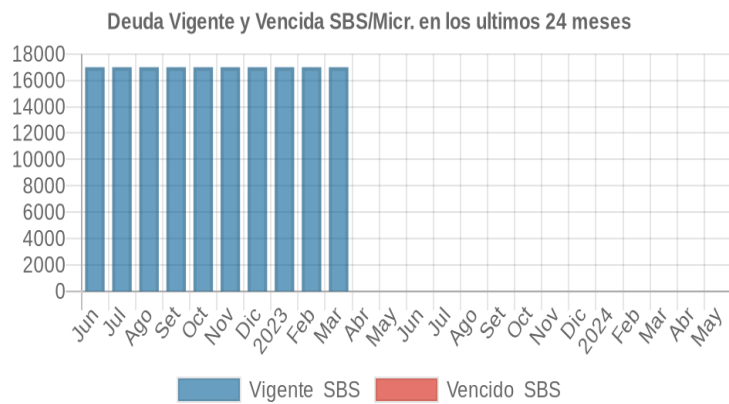
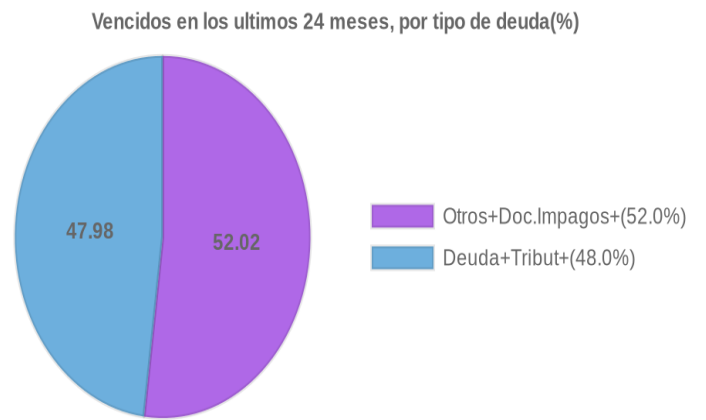
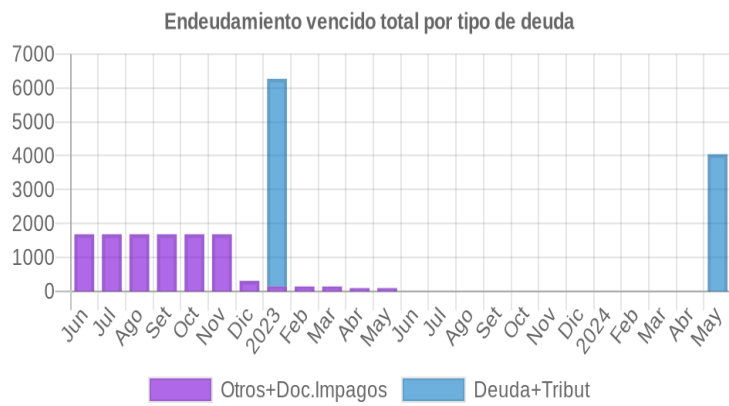
23/06/2022	●	0.360	☰	2	17.000,00	100.00	NOR	0,00	0,00	0,00	1.683,93	0,00	0,00	0	0	0
21/06/2022	●	0.360	☰	2	17.000,00	100.00	NOR	0,00	0,00	0,00	1.683,93	0,00	0,00	0	0	0

## Gráficos

Montos expresados en unidades de soles\*



NOR: Normal, CPP: Con Problemas Potenciales, DEF: Deficiente, DUD: Dudoso, PER: Pérdida, SCAL: Sin Calificación





## Reporte de Vencidos

Montos expresados en unidades de soles\*

Fuente - Acreedor	FEB 2024			MAR 2024			ABR 2024			MAY 2024		
	# Docs.	Monto *	Dias V.	# Docs.	Monto *	Dias V.	# Docs.	Monto *	Dias V.	# Docs.	Monto *	Dias V.
Documentos Impagos												
CLARO SERVICIOS		0,00			0,00			0,00			0,00	
Total	0			0			0			0		
Deuda Tributaria												
SUPERINTENDENCIA NACIONAL DE ADMINISTRACION		0,00			0,00			0,00		1	4.044,00	13
Total	0			0			0			1	4.044,00	13

Montos expresados en unidades de soles\*

Fuente - Acreedor	OCT 2023			NOV 2023			DIC 2023			ENE 2024		
	# Docs.	Monto *	Dias V.	# Docs.	Monto *	Dias V.	# Docs.	Monto *	Dias V.	# Docs.	Monto *	Dias V.
Documentos Impagos												
CLARO SERVICIOS		0,00			0,00			0,00			0,00	
Total	0			0			0			0		
Deuda Tributaria												
SUPERINTENDENCIA NACIONAL DE ADMINISTRACION		0,00			0,00			0,00			0,00	
Total	0			0			0			0		

Montos expresados en unidades de soles\*

Fuente - Acreedor	JUN 2023			JUL 2023			AGO 2023			SET 2023		
	# Docs.	Monto *	Dias V.	# Docs.	Monto *	Dias V.	# Docs.	Monto *	Dias V.	# Docs.	Monto *	Dias V.
Documentos Impagos												
CLARO SERVICIOS		0,00	0		0,00			0,00			0,00	
Total	0			0			0			0		
Deuda Tributaria												
SUPERINTENDENCIA NACIONAL DE ADMINISTRACION		0,00			0,00			0,00			0,00	
Total	0			0			0			0		

## Reporte SBS/Microfinanzas

Montos expresados en unidades de soles\*

Última fecha reportada por la SBS : 31/03/2024

ÚLTIMOS 6 MESES		DIC 2023 (SBS: NOV 2023)	ENE 2024 (SBS: DIC 2023)	FEB 2024 (SBS: ENE 2024)	MAR 2024 (SBS: FEB 2024)	ABR 2024 (SBS: MAR 2024)	MAY 2024 (SBS: MAR2024)
% Porcentaje de Calificación	NOR (Normal)	0.00	0.00	0.00	0.00	0.00	0.00
	CPP (Con Problemas Pote.)	0.00	0.00	0.00	0.00	0.00	0.00
	DEF (Deficiente)	0.00	0.00	0.00	0.00	0.00	0.00
	DUD (Dudoso)	0.00	0.00	0.00	0.00	0.00	0.00
	PER (Pérdida)	0.00	0.00	0.00	0.00	0.00	0.00

Institución	DIC 2023 (SBS: NOV 2023)		ENE 2024 (SBS: DIC 2023)		FEB 2024 (SBS: ENE 2024)		MAR 2024 (SBS: FEB 2024)		ABR 2024 (SBS: MAR 2024)		MAY 2024 (SBS: MAR2024)	
	Monto *	Dias V.	Monto *	Dias V.	Monto *	Dias V.	Monto *	Dias V.	Monto *	Dias V.	Monto *	Dias V.
SCOTIABANK	0,00		0,00		0,00		0,00		0,00		0,00	
BBVA												
TOTAL	0,00		0,00		0,00		0,00		0,00		0,00	

Última fecha reportada por la SBS : 31/03/2024

Operación	DIC 2023 (SBS: NOV 2023)		ENE 2024 (SBS: DIC 2023)		FEB 2024 (SBS: ENE 2024)		MAR 2024 (SBS: FEB 2024)		ABR 2024 (SBS: MAR 2024)		MAY 2024 (SBS: MAR2024)	
	Monto *	Dias V.	Monto *	Dias V.	Monto *	Dias V.	Monto *	Dias V.	Monto *	Dias V.	Monto *	Dias V.
RESUMEN												
- Garantías	54.476,00		54.476,00		54.476,00		54.476,00		54.476,00		54.476,00	
GARANTIAS												
- GARANTIAS RECIBIDAS	54.476,39		54.476,39		54.476,39		54.476,39		54.476,39		54.476,39	



-- 1eraGEquipoTransporte	54.476,39	54.476,39	54.476,39	54.476,39	54.476,39	54.476,39
--------------------------	-----------	-----------	-----------	-----------	-----------	-----------

Montos expresados en unidades de soles\*

Última fecha reportada por la SBS : 31/03/2024

6 MESES ANTERIORES		JUN 2023 (SBS: MAY 2023)	JUL 2023 (SBS: JUN 2023)	AGO 2023 (SBS: JUL 2023)	SET 2023 (SBS: AGO 2023)	OCT 2023 (SBS: SET 2023)	NOV 2023 (SBS: OCT 2023)
% Porcentaje de Calificación	NOR (Normal)	0.00	0.00	0.00	0.00	0.00	0.00
	CPP (Con Problemas Pote.)	0.00	0.00	0.00	0.00	0.00	0.00
	DEF (Deficiente)	0.00	0.00	0.00	0.00	0.00	0.00
	DUD (Dudoso)	0.00	0.00	0.00	0.00	0.00	0.00
	PER (Pérdida)	0.00	0.00	0.00	0.00	0.00	0.00

Institución	JUN 2023 (SBS: MAY 2023)		JUL 2023 (SBS: JUN 2023)		AGO 2023 (SBS: JUL 2023)		SET 2023 (SBS: AGO 2023)		OCT 2023 (SBS: SET 2023)		NOV 2023 (SBS: OCT 2023)	
	Monto *	Dias V.	Monto *	Dias V.	Monto *	Dias V.	Monto *	Dias V.	Monto *	Dias V.	Monto *	Dias V.
SCOTIABANK	0,00		0,00		0,00		0,00		0,00		0,00	
BBVA												
<b>TOTAL</b>	<b>0,00</b>		<b>0,00</b>		<b>0,00</b>		<b>0,00</b>		<b>0,00</b>		<b>0,00</b>	

Última fecha reportada por la SBS : 31/03/2024

Operación	JUN 2023 (SBS: MAY 2023)		JUL 2023 (SBS: JUN 2023)		AGO 2023 (SBS: JUL 2023)		SET 2023 (SBS: AGO 2023)		OCT 2023 (SBS: SET 2023)		NOV 2023 (SBS: OCT 2023)	
	Monto *	Dias V.	Monto *	Dias V.	Monto *	Dias V.	Monto *	Dias V.	Monto *	Dias V.	Monto *	Dias V.
<b>RESUMEN</b>												
- Garantías	54.476,00		54.476,00		54.476,00		54.476,00		54.476,00		54.476,00	
<b>GARANTIAS</b>												
- GARANTIAS RECIBIDAS	54.476,39		54.476,39		54.476,39		54.476,39		54.476,39		54.476,39	
-- 1eraGEquipoTransporte	54.476,39		54.476,39		54.476,39		54.476,39		54.476,39		54.476,39	

Reporte SBS/Microfinanzas por entidades

Reportado por : SCOTIABANK

Última fecha reportada por la SBS : 31/03/2024

Operación	DIC 2023 (SBS: NOV2023)		ENE 2024 (SBS: DIC2023)		FEB 2024 (SBS: ENE2024)		MAR 2024 (SBS: FEB2024)		ABR 2024 (SBS: MAR2024)		MAY 2024 (SBS: MAR2024)	
	Monto *	Dias V.	Monto *	Dias V.	Monto *	Dias V.	Monto *	Dias V.	Monto *	Dias V.	Monto *	Dias V.
Calificación (2)	SCAL		SCAL		SCAL		SCAL		SCAL		SCAL	
<b>RESUMEN</b>												
- Garantías	54.476,00		54.476,00		54.476,00		54.476,00		54.476,00		54.476,00	
<b>GARANTIAS</b>												
- GARANTIAS RECIBIDAS	54.476,39		54.476,39		54.476,39		54.476,39		54.476,39		54.476,39	
-- 1eraGEquipoTransporte	54.476,39		54.476,39		54.476,39		54.476,39		54.476,39		54.476,39	

Última fecha reportada por la SBS : 31/03/2024

Operación	JUN 2023 (SBS: MAY2023)		JUL 2023 (SBS: JUN2023)		AGO 2023 (SBS: JUL2023)		SET 2023 (SBS: AGO2023)		OCT 2023 (SBS: SET2023)		NOV 2023 (SBS: OCT2023)	
	Monto *	Dias V.	Monto *	Dias V.	Monto *	Dias V.	Monto *	Dias V.	Monto *	Dias V.	Monto *	Dias V.
Calificación (2)	SCAL		SCAL		SCAL		SCAL		SCAL		SCAL	
<b>RESUMEN</b>												
- Garantías	54.476,00		54.476,00		54.476,00		54.476,00		54.476,00		54.476,00	
<b>GARANTIAS</b>												
- GARANTIAS RECIBIDAS	54.476,39		54.476,39		54.476,39		54.476,39		54.476,39		54.476,39	
-- 1eraGEquipoTransporte	54.476,39		54.476,39		54.476,39		54.476,39		54.476,39		54.476,39	

Reportado por : BBVA

Última fecha reportada por la SBS : 31/03/2024

Operación	DIC 2023 (SBS: NOV2023)		ENE 2024 (SBS: DIC2023)		FEB 2024 (SBS: ENE2024)		MAR 2024 (SBS: FEB2024)		ABR 2024 (SBS: MAR2024)		MAY 2024 (SBS: MAR2024)	
	Monto *	Dias V.	Monto *	Dias V.	Monto *	Dias V.	Monto *	Dias V.	Monto *	Dias V.	Monto *	Dias V.
Calificación (2)												



RESUMEN															
---------	--	--	--	--	--	--	--	--	--	--	--	--	--	--	--

Última fecha reportada por la SBS : 31/03/2024

Operación	JUN 2023 (SBS: MAY2023)		JUL 2023 (SBS: JUN2023)		AGO 2023 (SBS: JUL2023)		SET 2023 (SBS: AGO2023)		OCT 2023 (SBS: SET2023)		NOV 2023 (SBS: OCT2023)	
	Monto *	Dias V.	Monto *	Dias V.	Monto *	Dias V.	Monto *	Dias V.	Monto *	Dias V.	Monto *	Dias V.
Calificación (2)												
RESUMEN												

### Rectificaciones SBS

Entidad	Periodo SBS	Cuenta	Concepto Rectificación	Dice	Debe Decir
---------	-------------	--------	------------------------	------	------------

### Aval/Codeudor

Montos expresados en unidades de soles\*

Es Avalista de:				<a href="#">Información reportada por la SBS al 31/03/2024</a>			
Tipo Doc	Nro Documento	Nombre/Razón Social	Act	Pre	12m		

Montos expresados en unidades de soles\*

Quiénes lo Avalan:				<a href="#">Información reportada por la SBS al 31/03/2024</a>			
Tipo Doc	Nro Documento	Nombre/Razón Social	Act	Pre	12m		

Montos expresados en unidades de soles\*

Es Avalista de:				<a href="#">Información Reportada por Entidades de Microfinanzas / Otros Créditos</a>			
Tipo Doc	Nro Documento	Nombre/Razón Social	Act	Pre	12m		

Montos expresados en unidades de soles\*

Quiénes lo Avalan:				<a href="#">Información Reportada por Entidades de Microfinanzas / Otros Créditos</a>			
Tipo Doc	Nro Documento	Nombre/Razón Social	Act	Pre	12m		

### Documentos Protestados como Deudor/Aceptante

Montos expresados en unidades\*

Reportado por la Cámara de Comercio de Lima (CCL)

Documentos Protestados sin Regularizar		
# Doc	Monto (S/) *	Max Días Venc.
Total: 0	0,00	

Tipo de Cambio 3.747

Nro. Secuencia	Tip. Reg. **	Acreedor/Girador	Tipo Doc.	Moneda	Monto *	Monto * (S/)	Boletín	F. Protesto	F. Venc	Días Venc.
----------------	--------------	------------------	-----------	--------	---------	--------------	---------	-------------	---------	------------

\*\*PR: Protestos, CJ: Cobranza Judicial, MO: Moras, PP: Procesos Penales

Montos expresados en unidades\*

Reportado por la Cámara de Comercio de Lima (CCL)

Documentos Protestados Regularizados		
# Doc	Monto (S/) *	
Total: 0	0,00	

Nro. Secuencia	Tip. Reg. **	Acreedor/Girador	Tipo Doc.	Moneda	Monto *	Monto * (S/)	Boletín	F. Protesto	F. Venc.	F. Reg
----------------	--------------	------------------	-----------	--------	---------	--------------	---------	-------------	----------	--------

\*\*PR: Protestos, CJ: Cobranza Judicial, MO: Moras, PP: Procesos Penales

## Detalle de Vencidos

### Deuda Tributaria

Montos expresados en unidades de soles\*

	# Doc	Monto (S/) *	Max Días Venc.
Total:	1	4.044,00	134

Se muestran los 10 primeros documentos ordenados por Periodo de Deuda Tributaria, del más reciente al más antiguo

Nombre del Acreedor de la Obligación	Periodo	Monto *	Dependencia	Fecha inicio de cobranza coactiva	Última fecha de proceso
SUPERINTENDENCIA NACIONAL DE ADMINISTRACION TRIBUTARIA S	12/2023	4.044,00	INTENDENCIA LIMA MEPECO	05/02/2024	03/05/2024

## Comercio Exterior

Montos expresados en unidades de dólares

Muestra información reportada por la SUNAT desde el 07/02/2011

### Resumen por Ejercicio

Ejercicio	Actividad	Número de Operaciones	Importe USD *	N° Países	3 países con mayor número de operaciones

### Resumen por Meses

Actividad	Ejercicio	Mes	Número de Operaciones	Importe USD *	N° Países	3 países con mayor número de operaciones

## PUBLICACIÓN DIARIO "EL PERUANO"

## Reporte Otros Créditos

Institución	DIC 2023		ENE 2024		FEB 2024		MAR 2024		ABR 2024		MAY 2024	
	Monto *	Días V.	Monto *	Días V.	Monto *	Días V.	Monto *	Días V.	Monto *	Días V.	Monto *	Días V.
Institución	JUN 2023		JUL 2023		AGO 2023		SET 2023		OCT 2023		NOV 2023	
	Monto *	Días V.	Monto *	Días V.	Monto *	Días V.	Monto *	Días V.	Monto *	Días V.	Monto *	Días V.

## Reporte Otros Créditos por entidades

Sin Información