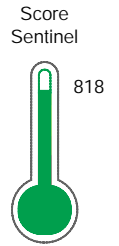


El reporte contiene solo los títulos seleccionados

- Información General
- Consulta Rápida
- Principales Acreedores
- Detalle Variación
- Posición Histórica
- Gráficos
- Rep. Vencidos
- Rep. SBS/Microf.
- SBS/Microf. Entidades
- Rectificaciones SBS
- Avalados/Avalistas
- Hechos de Importancia
- Documentos CCL
- Detalle de Vencidos
- Comercio Exterior
- Otros Créditos
- Otros Créd. Entidades
- Otros Rep. Negativos

RUC 20604567891 - TOTAL SERVICES TALARA E.I.R.L.

Fecha Proceso	Tipo Doc.	N. Doc.	Nota	Deuda Total *	Var.	Actual	Previo	12m
22/03/2022	RUC	20604567891	0.545	279.949,41				



Riesgo Muy Bajo

\* La persona consultada cuenta con los siguientes créditos e indicadores.

- Está Avalado
- Reactiva Perú
- Reprogramados Emerg. Sa

## Sentinel Sabio

Bancarizado: SI

### Recomendación de Sentinel Sabio

Evaluación Crediticia



**OBSERVAR**  
Producto Genérico

Detalle:

- Presenta Calificación Cpp mayor a 20% en los 12 meses
- El promedio de deudas negativas (Sunat, AFP, Protestos) representa entre 3% y 5% del promedio deuda en el SF en los últimos 3 meses

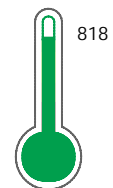
Cuota Estimada Mensual

S/ 13626,



### Score Sentinel

Nivel de Riesgo



Riesgo Muy Bajo

Recomendación:

En este nivel de riesgo, 8 de 100 empresas podrían caer en incumplimiento en los próximos 12 meses

## Información General

### Datos Principales

09/02/2022: Última actualización de información reportada por SUNAT

Razón Social:	TOTAL SERVICES TALARA E.I.R.L.		
Nombre Comercial:	TST AUTOEMOTION		
Tipo de Contribuyente:	EMPRESA INDIVIDUAL DE RESP. LTDA		
Estado de Contribuyente:	ACTIVO	Condición del Contribuyente:	HABIDO
Inicio de Actividades:	15/04/2019		
Tamaño contribuyente:	RESTO	Dependencia:	I.R.PIURA-MEPECO
Actividad Económica Principal	ALQUILER EQUIPO TRANSPORTE V. TERRES.		
Actividad Económica Secundaria 1	MANTENIMIENTO Y REPARAC. VEHIC	Actividad Económica Secundaria 2	-
Fecha Inscripción RRPP:	04/04/2019	Número de Partida Registral:	-
Folio:	-	Asiento:	-

Agente de retención

### Direcciones Registradas

Dirección	Fuente
CALLE LEONCIO PRADO NRO SN CERCADO LA BREA - TALARA - PIURA	SUNAT - DOMICILIO FISCAL

### Representantes Legales

Nro Documento	Nombre de Representante	Act	Pre	12m	Fecha desde que ocupa Cargo	Cargo
43579981	BUSTAMANTE MORE CARLOS FERNANDO				04/04/2019	TITULAR-GERENTE

### Empresas Relacionadas a:

#### BUSTAMANTE MORE CARLOS FERNANDO

Ruc	Razón Social	Semáforos			Fecha desde que ocupa Cargo	Cargo	Estado
		Act	Pre	12m			
20526438648	NEGOCIOS GENERALES SULLANA E.I.R.L.				13/07/2011	TITULAR-GERENTE	SUSPENSION TEMPORAL
20529802081	BBS SERVICIOS GENERALES S.A.C.				07/11/2012	GERENTE GENERAL	BAJA DE OFICIO

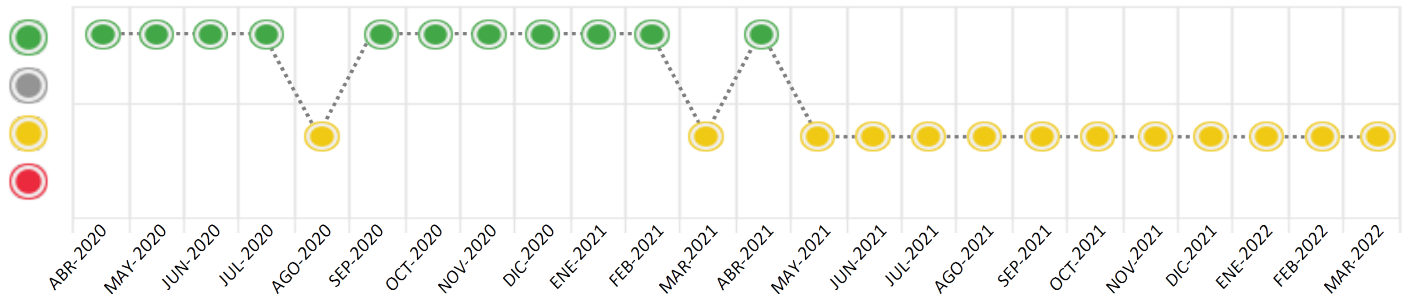
## Consulta Rápida

### Documento de identidad consultado

Fecha Proceso	Tipo Doc.	N. Doc.	Nombre o Raz. Social	Nota	Deuda Total *	Var.	Actual	Previo	12m
22/03/2022	RUC	20604567891	TOTAL SERVICES TALARA E.I.R.L.	0.545	279.949,41				

Montos expresados en unidades de soles\*

Semáforos de los últimos 24 meses



Semáforo	Descripción
	No registra información de deudas
	Mínimo Riesgo: Sin deudas vencidas
	Mediano Riesgo: Deudas con poco atraso*
	Alto Riesgo: Deudas con atraso significativo*

\*Semáforo deuda menor: Deuda vencida menor S/ 100 personas naturales o menor S/ 500 personas jurídicas

Verde: 0 <= Sem. < 0.001  
 Amarillo: 0.001 <= Sem. <= 2  
 Rojo: 2 < Sem. <= 6

Variación	Descripción
	Variación Negativa: La nueva información reportada ha incrementado tu riesgo crediticio
	Variación Positiva: La nueva información ha mejorado tu posición de riesgo
	Variación Porcentual Positiva: El monto total reportado por la SBS/Microfinanzas o número de instituciones financieras ha aumentado
	Variación Porcentual Negativa: El monto total reportado por la SBS/Microfinanzas o número de instituciones financieras ha disminuido
	Aproximadamente igual o igual

## Detalle de la deuda SBS/Microfinanzas

Entidad	Deuda Anterior			Deuda a MAR 2022				Rect. (1)	Disc.
	SET 2021	DIC 2021	FEB 2022	Fecha Inf.	Calif. (2)	Monto *	Días Venc.		
MITSUI AUTO FINANCE PERÚ S A	181.186,82	170.348,54	156.164,22	28/02/2022	CPP	152.628,89	24		
SCOTIABANK	103.100,00	98.913,49	94.717,51	28/02/2022	NOR	90.526,34	5		
CMAC SULLANA S A	41.814,62	39.365,22	37.677,33	28/02/2022	NOR	36.794,18			
<b>TOTAL</b>	<b>326.101,44</b>	<b>308.627,25</b>	<b>288.559,06</b>			<b>279.949,41</b>			

(1) Ver detalle en el cuadro de Rectificaciones SBS

(2) NOR: Normal, CPP: Con Problemas Potenciales, DEF: Deficiente, DUD: Dudoso, PER: Pérdida, SCAL: Sin Calificación

## Detalle de la deuda de Otros Créditos

Entidad	Deuda Anterior			Deuda a MAR 2022				Disc.
	SET 2021	DIC 2021	FEB 2022	Fecha Inf.	Calif. (2)	Monto	Días Venc.	
<b>TOTAL</b>								

(2) NOR: Normal, CPP: Con Problemas Potenciales, DEF: Deficiente, DUD: Dudoso, PER: Pérdida, SCAL: Sin Calificación

## Detalle de vencidos

# Doc	Fuente - Acreedor	Monto *	Días Venc.

## Utilización de Líneas de Crédito

Instituciones	**	Línea Aprobada	Línea No Utilizada	Línea Utilizada	% L. Uti.
<b>TOTAL</b>					0%

\*\*Tipo de Crédito

## Principales Acreedores

Montos expresados en unidades de soles\*

## Resumen de Deudas

Descripción de la Deuda	Monto *	Días Venc.
Deuda total SBS al 28/02/2022	279.949,41	
% Calificación normal	45.48	
Peor Calificación (2)	CPP	
Otros Créditos	0,00	****

## Detalle de deuda SBS/Microfinanzas

Institución SBS	Calif. (2)	Saldo *	% Ven.	Días Venc.	Rect.(1)
MITSUI AUTO FINANCE PERÚ S A	CPP	152.628,89	0.00	24	
SCOTIABANK	NOR	90.526,34	0.00	5	
CMAC SULLANA S A	NOR	36.794,18	0.00		
<b>Deuda Total SBS/MicroFinanzas</b>		<b>279.949,41</b>	<b>0</b>		

## Detalle de Riesgos SBS/Microfinanzas

Concepto	Saldo *
Deuda Directa	279.949,41
Deuda Indirecta	0,00
Deuda Castigada	0,00
Deuda Total SBS/MicroFinanzas	279.949,41
Línea Tarj. Cred. No utilizada	0,00
Total Riesgo SBS/MicroFinanzas	279.949,41

## Detalle de deuda Otros Créditos

Empresa	Calif. (2)	Saldo *	% Ven.	Días Venc.	Disc.
Deuda Total Otros Créditos		0,00	0		

## Detalle de vencidos

# Doc	Fuente - Acreedor	Monto *	Días Venc.
-------	-------------------	---------	------------

## Detalle Variación

Montos expresados en unidades de soles\*

## Resumen de la variación

Descripción de la deuda	28/02/2022	22/03/2022	Variación
Score	0.541	0.545	0.004
Nro. Entidades SBS/Microf.	3	3	0
Riesgo Total SBS/Microf. *	288.559,06	279.949,41	
Deuda Directa	288.559,06	279.949,41	-8.609,65
Deuda Indirecta	0,00	0,00	0,00
Deuda Castigada	0,00	0,00	0,00

Variación del Riesgo Total SBS/Microf. *	Antes	22/03/2022	Variación
Último Mes	288.559,06	279.949,41	-8.609,65
Último Trimestre	308.627,25	279.949,41	-28.677,84
Último Semestre	326.101,44	279.949,41	-46.152,03
Último Año	323.398,29	279.949,41	-43.448,88

Calificación SBS/Microf.	28/02/2022	22/03/2022	Variación
% NOR (Normal)	45.88	45.48	
% CPP (Con Problemas Potenciales)	54.12	54.52	0.40
% DEF (Deficiente)	0.00	0.00	0.00
% DUD (Dudoso)	0.00	0.00	0.00
% PER (Pérdida)	0.00	0.00	0.00

Deuda vencida *	28/02/2022	22/03/2022	Variación
Total deuda vencida	0,00	0,00	0,00
Deuda por Otros Créditos *	28/02/2022	22/03/2022	Variación

Total deuda otros créditos	0,00	0,00	0,00
----------------------------	------	------	------

## Detalle de la variación

Fuente - Acreedor *	28/02/2022	22/03/2022	Variación
---------------------	------------	------------	-----------

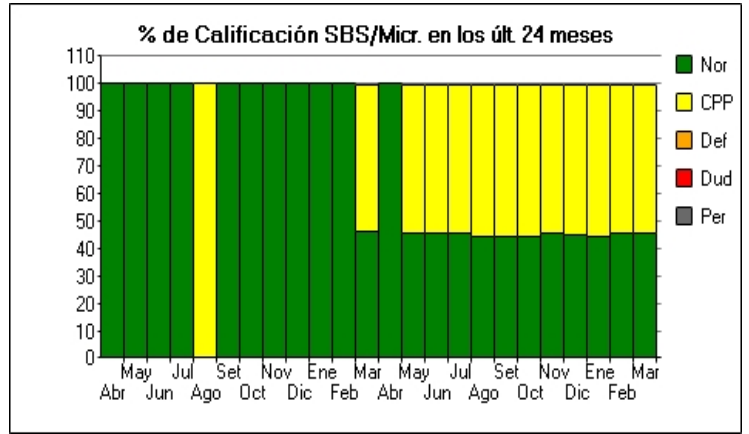
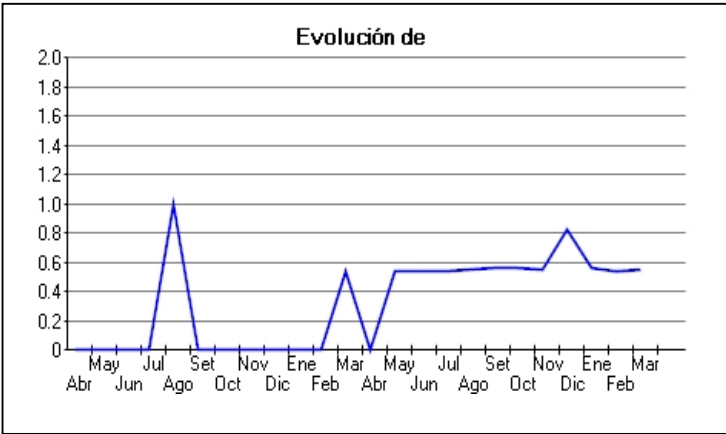
## Posición Histórica

Montos expresados en unidades de soles\*

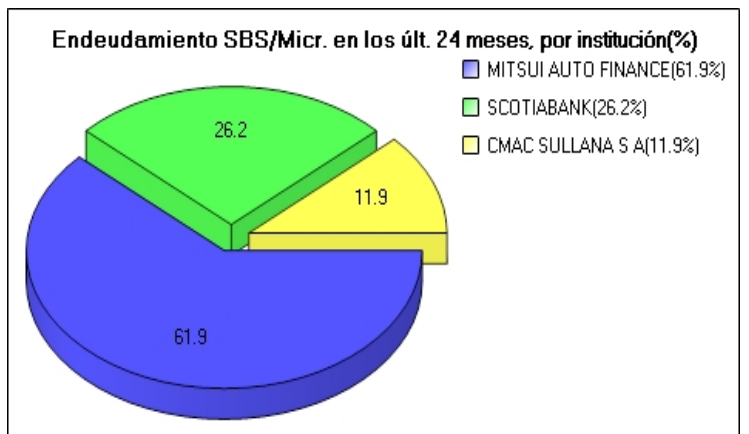
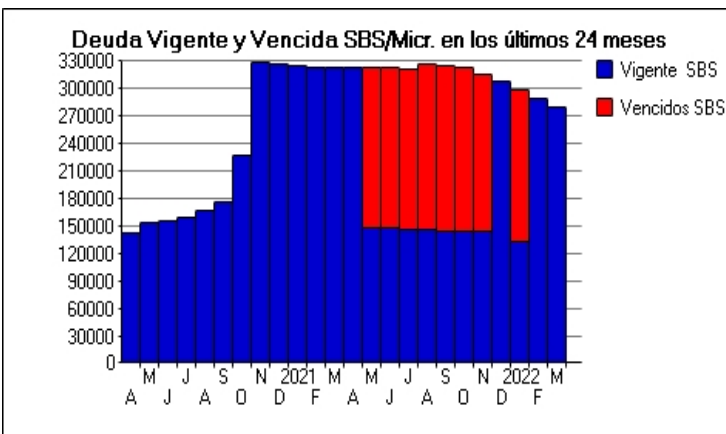
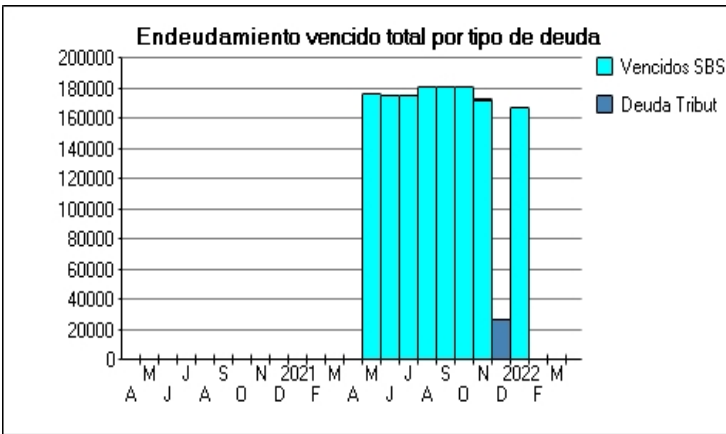
Fecha de Proceso	Sema. Actual	Sem. Riesgo	Var.	Superintendencia de Banca y Seguros (SBS/Microfinan.)				Otros Créditos	Otros Vencidos *				Ctas. Cerr./Anu.		Otros Repor. Negati.		
				# Enti.	Deuda Total *	% Cali. normal	Peor Califi.(2)		Deuda Vencida *	Protestos	Docs. Impagos	Deuda Tributaria	Deuda Laboral	Cta. Cte.		Tar. Créd.	
22/03/2022	●	0.545	☰	3	279.949,41	45.48	CPP	0,00	0,00	0,00	0,00	0,00	0,00	0,00	0	0	0
28/02/2022	●	0.541	☰	3	288.559,06	45.88	CPP	0,00	0,00	0,00	0,00	0,00	0,00	0,00	0	0	0
23/02/2022	●	0.550	☰	3	288.559,06	45.88	CPP	0,00	0,00	0,00	0,00	1.114,00	0,00	0,00	0	0	0
21/02/2022	●	0.565	☰	3	300.429,44	44.35	CPP	167.203,26	0,00	0,00	0,00	1.114,00	0,00	0,00	0	0	0
14/02/2022	●	0.569	☰	3	300.429,44	44.35	CPP	167.203,26	0,00	0,00	0,00	1.659,00	0,00	0,00	0	0	0
07/02/2022	●	0.565	☰	3	300.429,44	44.35	CPP	167.203,26	0,00	0,00	0,00	1.109,00	0,00	0,00	0	0	0
31/01/2022	●	0.565	☰	3	300.429,44	44.35	CPP	167.203,26	0,00	0,00	0,00	1.107,00	0,00	0,00	0	0	0
25/01/2022	●	0.565	▲	3	300.429,44	44.35	CPP	167.203,26	0,00	0,00	0,00	1.104,00	0,00	0,00	0	0	0
24/01/2022	●	0.840	☰	3	300.429,44	44.35	CPP	167.203,26	0,00	0,00	0,00	26.970,00	0,00	0,00	0	0	0
17/01/2022	●	0.829	☰	3	308.627,25	44.80	CPP	0,00	0,00	0,00	0,00	26.970,00	0,00	0,00	0	0	0
11/01/2022	●	0.828	☰	3	308.627,25	44.80	CPP	0,00	0,00	0,00	0,00	26.928,00	0,00	0,00	0	0	0
03/01/2022	●	0.828	☰	3	308.627,25	44.80	CPP	0,00	0,00	0,00	0,00	26.870,00	0,00	0,00	0	0	0
27/12/2022	●	0.827	☰	3	308.627,25	44.80	CPP	0,00	0,00	0,00	0,00	26.820,00	0,00	0,00	0	0	0
21/12/2022	●	0.827	☰	3	308.627,25	44.80	CPP	0,00	0,00	0,00	0,00	26.771,00	0,00	0,00	0	0	0
20/12/2022	●	0.815	☰	3	315.570,32	45.42	CPP	172.241,95	0,00	0,00	0,00	26.771,00	0,00	0,00	0	0	0
14/12/2022	●	0.831	▼	3	315.570,32	45.42	CPP	172.241,95	0,00	0,00	0,00	28.498,00	0,00	0,00	0	0	0
06/12/2022	●	0.553	☰	3	315.570,32	45.42	CPP	172.241,95	0,00	0,00	0,00	1.771,00	0,00	0,00	0	0	0
29/11/2022	●	0.548	☰	3	315.570,32	45.42	CPP	172.241,95	0,00	0,00	0,00	1.767,00	0,00	0,00	0	0	0
23/11/2022	●	0.548	☰	3	315.570,32	45.42	CPP	172.241,95	0,00	0,00	0,00	1.764,00	0,00	0,00	0	0	0
22/11/2022	●	0.558	☰	3	325.069,69	44.35	CPP	180.912,36	0,00	0,00	0,00	1.764,00	0,00	0,00	0	0	0
15/11/2022	●	0.558	☰	3	325.069,69	44.35	CPP	180.912,36	0,00	0,00	0,00	1.760,00	0,00	0,00	0	0	0
22/10/2022	●	0.556	☰	3	325.069,69	44.35	CPP	180.912,36	0,00	0,00	0,00	0,00	0,00	0,00	0	0	0
23/09/2022	●	0.555	☰	3	326.101,44	44.44	CPP	181.186,82	0,00	0,00	0,00	0,00	0,00	0,00	0	0	0
23/08/2022	●	0.554	☰	3	327.221,32	44.54	CPP	181.477,77	0,00	0,00	0,00	0,00	0,00	0,00	0	0	0
24/07/2022	●	0.544	☰	3	321.886,29	45.51	CPP	175.394,36	0,00	0,00	0,00	0,00	0,00	0,00	0	0	0
23/06/2022	●	0.544	☰	3	323.138,02	45.58	CPP	175.865,29	0,00	0,00	0,00	0,00	0,00	0,00	0	0	0
24/05/2022	●	0.543	▼	3	324.342,00	45.66	CPP	176.256,11	0,00	0,00	0,00	0,00	0,00	0,00	0	0	0
23/04/2022	●	0.000	▲	3	323.611,42	100.00	NOR	0,00	0,00	0,00	0,00	0,00	0,00	0,00	0	0	0
25/03/2022	●	0.537	▼	3	323.398,29	46.24	CPP	0,00	0,00	0,00	0,00	0,00	0,00	0,00	0	0	0
26/02/2022	●	0.000	☰	3	323.678,64	100.00	NOR	0,00	0,00	0,00	0,00	0,00	0,00	0,00	0	0	0
23/01/2022	●	0.000	☰	3	325.205,47	100.00	NOR	0,00	0,00	0,00	0,00	0,00	0,00	0,00	0	0	0
22/12/2022	●	0.000	☰	3	327.001,12	100.00	NOR	0,00	0,00	0,00	0,00	0,00	0,00	0,00	0	0	0
25/11/2022	●	0.000	☰	3	329.074,93	100.00	NOR	0,00	0,00	0,00	0,00	0,00	0,00	0,00	0	0	0
24/10/2022	●	0.000	☰	2	226.787,50	100.00	NOR	0,00	0,00	0,00	0,00	0,00	0,00	0,00	0	0	0
28/09/2022	●	0.000	▲	1	175.660,52	100.00	NOR	0,00	0,00	0,00	0,00	0,00	0,00	0,00	0	0	0
24/08/2022	●	1.000	▼	1	167.230,95	0.00	CPP	0,00	0,00	0,00	0,00	0,00	0,00	0,00	0	0	0
24/07/2022	●	0.000	☰	1	160.069,49	100.00	NOR	0,00	0,00	0,00	0,00	0,00	0,00	0,00	0	0	0
23/06/2022	●	0.000	☰	1	155.273,74	100.00	NOR	0,00	0,00	0,00	0,00	0,00	0,00	0,00	0	0	0
25/05/2022	●	0.000	☰	2	152.930,63	100.00	NOR	0,00	0,00	0,00	0,00	0,00	0,00	0,00	0	0	0
27/04/2022	●	0.000	☰	2	141.693,65	100.00	NOR	0,00	0,00	0,00	0,00	0,00	0,00	0,00	0	0	0

Gráficos

Montos expresados en unidades de soles\*



NOR: Normal, CPP: Con Problemas Potenciales, DEF: Deficiente, DUD: Dudoso, PER: Pérdida, SCAL: Sin Calificación



## Reporte de Vencidos

Montos expresados en unidades de soles\*

Fuente - Acreedor	DIC 2021			ENE 2022			FEB 2022			MAR 2022		
	# Docs.	Monto *	Dias V.	# Docs.	Monto *	Dias V.	# Docs.	Monto *	Dias V.	# Docs.	Monto *	Dias V.
Deuda Tributaria												
SUPERINTENDENCIA NACIONAL DE ADMINISTRACION	8	26.820,00	640	1	1.107,00	276		0,00	0		0,00	
Total	8	26.820,00	640	1	1.107,00	276	0			0		

Montos expresados en unidades de soles\*

Fuente - Acreedor	AGO 2021			SET 2021			OCT 2021			NOV 2021		
	# Docs.	Monto *	Dias V.	# Docs.	Monto *	Dias V.	# Docs.	Monto *	Dias V.	# Docs.	Monto *	Dias V.
Deuda Tributaria												
SUPERINTENDENCIA NACIONAL DE ADMINISTRACION		0,00			0,00			0,00		1	1.767,00	61
Total	0			0			0			1	1.767,00	61

Montos expresados en unidades de soles\*

Fuente - Acreedor	ABR 2021			MAY 2021			JUN 2021			JUL 2021		
	# Docs.	Monto *	Dias V.	# Docs.	Monto *	Dias V.	# Docs.	Monto *	Dias V.	# Docs.	Monto *	Dias V.
Deuda Tributaria												
SUPERINTENDENCIA NACIONAL DE ADMINISTRACION		0,00			0,00			0,00			0,00	
Total	0			0			0			0		

## Reporte SBS/Microfinanzas

Montos expresados en unidades de soles\*

Última fecha reportada por la SBS : 28/02/2022

ÚLTIMOS 6 MESES		OCT 2021 (SBS: SET 2021)	NOV 2021 (SBS: OCT 2021)	DIC 2021 (SBS: NOV 2021)	ENE 2022 (SBS: DIC 2021)	FEB 2022 (SBS: ENE 2022)	MAR 2022 (SBS: FEB 2022)
% Porcentaje de Calificación	NOR (Normal)	44.35	45.42	44.80	44.35	45.88	45.48
	CPP (Con Problemas Pote.)	55.65	54.58	55.20	55.65	54.12	54.52
	DEF (Deficiente)	0.00	0.00	0.00	0.00	0.00	0.00
	DUD (Dudoso)	0.00	0.00	0.00	0.00	0.00	0.00
	PER (Pérdida)	0.00	0.00	0.00	0.00	0.00	0.00

Institución	OCT 2021 (SBS: SET 2021)		NOV 2021 (SBS: OCT 2021)		DIC 2021 (SBS: NOV 2021)		ENE 2022 (SBS: DIC 2021)		FEB 2022 (SBS: ENE 2022)		MAR 2022 (SBS: FEB 2022)	
	Monto *	Dias V.	Monto *	Dias V.	Monto *	Dias V.	Monto *	Dias V.	Monto *	Dias V.	Monto *	Dias V.
MITSUI AUTO FINANCE PERÚ S A	180.912,36	26	172.241,95	27	170.348,54		167.203,26	27	156.164,22		152.628,89	24
SCOTIABANK	103.139,66		103.100,00		98.913,49		94.717,51		94.717,51	7	90.526,34	5
CMAC SULLANA S A	41.017,67		40.228,37		39.365,22		38.508,67		37.677,33		36.794,18	
TOTAL	325.069,69	26	315.570,32	27	308.627,25		300.429,44	27	288.559,06	7	279.949,41	24

Última fecha reportada por la SBS : 28/02/2022

Operación	OCT 2021 (SBS: SET 2021)		NOV 2021 (SBS: OCT 2021)		DIC 2021 (SBS: NOV 2021)		ENE 2022 (SBS: DIC 2021)		FEB 2022 (SBS: ENE 2022)		MAR 2022 (SBS: FEB 2022)	
	Monto *	Dias V.	Monto *	Dias V.	Monto *	Dias V.	Monto *	Dias V.	Monto *	Dias V.	Monto *	Dias V.
RESUMEN												
- Total Deuda	325.069,69	26	315.570,32	27	308.627,25		300.429,44	27	288.559,06	7	279.949,41	24
- Total Vencido	180.912,36		172.241,95				167.203,26					
- % Vencido	55.65		54.58				55.65					
- Garantías	492.235,00		473.754,00		466.564,00		455.698,00		432.489,00		420.754,00	
CREDITOS DIRECTOS												
- PROGRAMA REACTIVA PERU	103.100,00		103.100,00		98.913,49		94.717,51		94.717,51		90.526,34	
-- Re progr. Emergencia Sanitaria	180.912,36		172.241,95		170.348,54		167.203,26		156.164,22		152.628,89	
- CRÉDITOS VIGENTES	144.157,33		143.328,37		308.627,25		133.226,18		288.559,06	7	279.949,41	24
-- MedE: SobregirosCC	39,66											
-- MedE: Préstamos	144.117,67		143.328,37		308.627,25		133.226,18		288.559,06	7	127.320,52	5
--- NoRevolventes	144.117,67		143.328,37		308.627,25		133.226,18		288.559,06	7	127.320,52	5



-- Pyme:Préstamos									152.628,89	24
--- NoRevolventes									152.628,89	24
- CRÉDITOS VENCIDOS	180.912,36	26	172.241,95	27		167.203,26	27			
-- MedE:Préstamos	180.912,36	26	172.241,95	27		167.203,26	27			
---	180.912,36	26	172.241,95	27		167.203,26	27			
<b>GARANTIAS</b>										
- GARANTIAS RECIBIDAS	492.236,33		473.756,75		466.566,06	455.700,28		432.491,31		420.755,77
-- 1eraGEquipoTransporte	113.667,23		109.680,35		111.687,53	109.625,36		75.989,63		74.269,34
-- Gob. Nacional Reactiva Perú	97.945,00		97.945,00		93.967,82	89.981,63		89.981,63		86.000,02
-- OtrasGtiasNoPref	99.711,75		93.889,45		90.562,17	88.890,04		110.355,82		107.857,52
-- GtiasNoPref(AvalyFianza)	180.912,35		172.241,95		170.348,54	167.203,25		156.164,23		152.628,89

Montos expresados en unidades de soles\*

Última fecha reportada por la SBS : 28/02/2022

6 MESES ANTERIORES		ABR 2021 (SBS: MAR 2021)	MAY 2021 (SBS: ABR 2021)	JUN 2021 (SBS: MAY 2021)	JUL 2021 (SBS: JUN 2021)	AGO 2021 (SBS: JUL 2021)	SET 2021 (SBS: AGO 2021)
% Porcentaje	NOR (Normal)	100.00	45.66	45.58	45.51	44.54	44.44
	CPP (Con Problemas Pote.)	0.00	54.34	54.42	54.49	55.46	55.56
de	DEF (Deficiente)	0.00	0.00	0.00	0.00	0.00	0.00
	DUD (Dudoso)	0.00	0.00	0.00	0.00	0.00	0.00
Calificación	PER (Pérdida)	0.00	0.00	0.00	0.00	0.00	0.00

Institución	ABR 2021 (SBS: MAR 2021)		MAY 2021 (SBS: ABR 2021)		JUN 2021 (SBS: MAY 2021)		JUL 2021 (SBS: JUN 2021)		AGO 2021 (SBS: JUL 2021)		SET 2021 (SBS: AGO 2021)	
	Monto *	Dias V.	Monto *	Dias V.	Monto *	Dias V.	Monto *	Dias V.	Monto *	Dias V.	Monto *	Dias V.
MITSUI AUTO FINANCE PERÚ S A	174.859,83		176.256,11	25	175.865,29	27	175.394,36	26	181.477,77	26	181.186,82	27
SCOTIABANK	103.100,00		103.100,00		103.100,00		103.100,00		103.144,73		103.100,00	
CMAC SULLANA S A	45.651,59		44.985,89		44.172,73		43.391,93		42.598,82		41.814,62	
<b>TOTAL</b>	<b>323.611,42</b>		<b>324.342,00</b>	<b>25</b>	<b>323.138,02</b>	<b>27</b>	<b>321.886,29</b>	<b>26</b>	<b>327.221,32</b>	<b>26</b>	<b>326.101,44</b>	<b>27</b>

Última fecha reportada por la SBS : 28/02/2022

Operación	ABR 2021 (SBS: MAR 2021)		MAY 2021 (SBS: ABR 2021)		JUN 2021 (SBS: MAY 2021)		JUL 2021 (SBS: JUN 2021)		AGO 2021 (SBS: JUL 2021)		SET 2021 (SBS: AGO 2021)	
	Monto *	Dias V.	Monto *	Dias V.	Monto *	Dias V.	Monto *	Dias V.	Monto *	Dias V.	Monto *	Dias V.
<b>RESUMEN</b>												
- Total Deuda	323.611,42		324.342,00	25	323.138,02	27	321.886,29	26	327.221,32	26	326.101,44	27
- Total Vencido			176.256,11		175.865,29		175.394,36		181.477,77		181.186,82	
- % Vencido			54.34		54.42		54.49		55.46		55.56	
- Garantías	477.168,00		480.197,00		479.659,00		381.086,00		492.627,00		492.390,00	
<b>CREDITOS DIRECTOS</b>												
- PROGRAMA REACTIVA PERU	103.100,00		103.100,00		103.100,00		103.100,00		103.100,00		103.100,00	
-- Reprgr. Emergencia Sanitaria	174.859,83		176.256,11		175.865,29		175.394,36		181.477,77		181.186,82	
- CRÉDITOS VIGENTES	323.611,42		148.085,89		147.272,73		146.491,93		145.743,55		144.914,62	
-- MedE:SobregirosCC									44,73			
-- MedE:Préstamos			148.085,89		147.272,73		146.491,93		145.698,82		144.914,62	
--- NoRevolventes			148.085,89		147.272,73		146.491,93		145.698,82		144.914,62	
-- Pyme:Préstamos	323.611,42											
--- NoRevolventes	323.611,42											
- CRÉDITOS VENCIDOS			176.256,11	25	175.865,29	27	175.394,36	26	181.477,77	26	181.186,82	27
-- MedE:Préstamos			176.256,11	25	175.865,29	27	175.394,36	26	181.477,77	26	181.186,82	27
---			176.256,11	25	175.865,29	27	175.394,36	26	181.477,77	26	181.186,82	27
<b>GARANTIAS</b>												
- GARANTIAS RECIBIDAS	477.170,49		480.198,65		479.660,47		381.087,76		492.628,92		492.392,58	
-- 1eraGEquipoTransporte	91.397,90		92.127,71		92.881,86		93.854,95		98.282,53		99.352,93	
-- Gob. Nacional Reactiva Perú	97.945,00		97.945,00		97.945,00				97.945,00		97.945,00	
-- OtrasGtiasNoPref	112.967,75		113.869,83		112.968,32		111.838,44		114.923,62		113.907,83	
-- GtiasNoPref(AvalyFianza)	174.859,84		176.256,11		175.865,29		175.394,37		181.477,77		181.186,82	

## Reporte SBS/Microfinanzas por entidades

Reportado por : MITSUI AUTO FINANCE PERÚ S A

Última fecha reportada por la SBS : 28/02/2022

Operación	OCT 2021 (SBS: SET2021)		NOV 2021 (SBS: OCT2021)		DIC 2021 (SBS: NOV2021)		ENE 2022 (SBS: DIC2021)		FEB 2022 (SBS: ENE2022)		MAR 2022 (SBS: FEB2022)	
	Monto *	Dias V.	Monto *	Dias V.	Monto *	Dias V.	Monto *	Dias V.	Monto *	Dias V.	Monto *	Dias V.
Calificación (2)	CPP		CPP		CPP		CPP		CPP		CPP	
RESUMEN												
- Total Deuda	180.912,36	26	172.241,95	27	170.348,54		167.203,26	27	156.164,22		152.628,89	24
- Total Vencido	180.912,36		172.241,95				167.203,26					
- % Vencido	100.00		100.00				100.00					
- Garantías	355.017,00		337.914,00		334.008,00		327.841,00		306.000,00		299.072,00	
CREDITOS DIRECTOS												
-- Reprog. Emergencia Sanitaria	180.912,36		172.241,95		170.348,54		167.203,26		156.164,22		152.628,89	
- CRÉDITOS VIGENTES					170.348,54				156.164,22		152.628,89	24
-- MedE: Préstamos					170.348,54				156.164,22			
--- NoRevolventes					170.348,54				156.164,22			
-- Pyme: Préstamos											152.628,89	24
--- NoRevolventes											152.628,89	24
- CRÉDITOS VENCIDOS	180.912,36	26	172.241,95	27			167.203,26	27				
-- MedE: Préstamos	180.912,36	26	172.241,95	27			167.203,26	27				
---	180.912,36	26	172.241,95	27			167.203,26	27				
GARANTIAS												
- GARANTIAS RECIBIDAS	355.018,33		337.916,25		334.009,24		327.842,15		306.001,18		299.073,75	
-- 1eraGEquipoTransporte	113.667,23		109.680,35		111.687,53		109.625,36		75.989,63		74.269,34	
-- OtrasGtiasNoPref	60.438,75		55.993,95		51.973,17		51.013,54		73.847,32		72.175,52	
-- GtiasNoPref(AvalyFianza)	180.912,35		172.241,95		170.348,54		167.203,25		156.164,23		152.628,89	

Última fecha reportada por la SBS : 28/02/2022

Operación	ABR 2021 (SBS: MAR2021)		MAY 2021 (SBS: ABR2021)		JUN 2021 (SBS: MAY2021)		JUL 2021 (SBS: JUN2021)		AGO 2021 (SBS: JUL2021)		SET 2021 (SBS: AGO2021)	
	Monto *	Dias V.	Monto *	Dias V.	Monto *	Dias V.	Monto *	Dias V.	Monto *	Dias V.	Monto *	Dias V.
Calificación (2)	NOR		CPP		CPP		CPP		CPP		CPP	
RESUMEN												
- Total Deuda	174.859,83		176.256,11	25	175.865,29	27	175.394,36	26	181.477,77	26	181.186,82	27
- Total Vencido			176.256,11		175.865,29		175.394,36		181.477,77		181.186,82	
- % Vencido			100.00		100.00		100.00		100.00		100.00	
- Garantías	343.532,00		346.276,00		345.443,00		344.435,00		356.302,00		355.647,00	
CREDITOS DIRECTOS												
-- Reprog. Emergencia Sanitaria	174.859,83		176.256,11		175.865,29		175.394,36		181.477,77		181.186,82	
- CRÉDITOS VIGENTES	174.859,83											
-- Pyme: Préstamos	174.859,83											
--- NoRevolventes	174.859,83											
- CRÉDITOS VENCIDOS			176.256,11	25	175.865,29	27	175.394,36	26	181.477,77	26	181.186,82	27
-- MedE: Préstamos			176.256,11	25	175.865,29	27	175.394,36	26	181.477,77	26	181.186,82	27
---			176.256,11	25	175.865,29	27	175.394,36	26	181.477,77	26	181.186,82	27
GARANTIAS												
- GARANTIAS RECIBIDAS	343.533,99		346.277,15		345.444,47		344.436,76		356.303,92		355.649,58	
-- 1eraGEquipoTransporte	91.397,90		92.127,71		92.881,86		93.854,95		98.282,53		99.352,93	
-- OtrasGtiasNoPref	77.276,25		77.893,33		76.697,32		75.187,44		76.543,62		75.109,83	
-- GtiasNoPref(AvalyFianza)	174.859,84		176.256,11		175.865,29		175.394,37		181.477,77		181.186,82	

Reportado por : SCOTIABANK

Última fecha reportada por la SBS : 28/02/2022

Operación	OCT 2021 (SBS: SET2021)		NOV 2021 (SBS: OCT2021)		DIC 2021 (SBS: NOV2021)		ENE 2022 (SBS: DIC2021)		FEB 2022 (SBS: ENE2022)		MAR 2022 (SBS: FEB2022)	
	Monto *	Dias V.	Monto *	Dias V.	Monto *	Dias V.	Monto *	Dias V.	Monto *	Dias V.	Monto *	Dias V.
Calificación (2)	NOR		NOR		NOR		NOR		NOR		NOR	
RESUMEN												
- Total Deuda	103.139,66		103.100,00		98.913,49		94.717,51		94.717,51	7	90.526,34	5
- Garantías	97.945,00		97.945,00		93.967,00		89.981,00		89.981,00		86.000,00	
- PROGRAMA REACTIVA PERU	103.100,00		103.100,00		98.913,49		94.717,51		94.717,51		90.526,34	
CREDITOS DIRECTOS												
- CRÉDITOS VIGENTES	103.139,66		103.100,00		98.913,49		94.717,51		94.717,51	7	90.526,34	5
-- MedE: SobregirosCC	39,66											
-- MedE: Préstamos	103.100,00		103.100,00		98.913,49		94.717,51		94.717,51	7	90.526,34	5

--- NoRevolventes	103.100,00	103.100,00	98.913,49	94.717,51	94.717,51	7	90.526,34	5
<b>GARANTIAS</b>								
- GARANTIAS RECIBIDAS	97.945,00	97.945,00	93.967,82	89.981,63	89.981,63		86.000,02	
-- Gob. Nacional Reactiva Perú	97.945,00	97.945,00	93.967,82	89.981,63	89.981,63		86.000,02	

Última fecha reportada por la SBS : 28/02/2022

Operación	ABR 2021 (SBS: MAR2021)		MAY 2021 (SBS: ABR2021)		JUN 2021 (SBS: MAY2021)		JUL 2021 (SBS: JUN2021)		AGO 2021 (SBS: JUL2021)		SET 2021 (SBS: AGO2021)	
	Monto *	Dias V.	Monto *	Dias V.	Monto *	Dias V.	Monto *	Dias V.	Monto *	Dias V.	Monto *	Dias V.
Calificación (2)	NOR		NOR		NOR		NOR		NOR		NOR	
<b>RESUMEN</b>												
- Total Deuda	103.100,00		103.100,00		103.100,00		103.100,00		103.144,73		103.100,00	
- Garantías	97.945,00		97.945,00		97.945,00				97.945,00		97.945,00	
- PROGRAMA REACTIVA PERU	103.100,00		103.100,00		103.100,00		103.100,00		103.100,00		103.100,00	
<b>CREDITOS DIRECTOS</b>												
- CRÉDITOS VIGENTES	103.100,00		103.100,00		103.100,00		103.100,00		103.144,73		103.100,00	
-- MedE: SobregirosCC									44,73			
-- MedE: Préstamos			103.100,00		103.100,00		103.100,00		103.100,00		103.100,00	
--- NoRevolventes			103.100,00		103.100,00		103.100,00		103.100,00		103.100,00	
-- Pyme: Préstamos	103.100,00											
--- NoRevolventes	103.100,00											
<b>GARANTIAS</b>												
- GARANTIAS RECIBIDAS	97.945,00		97.945,00		97.945,00				97.945,00		97.945,00	
-- Gob. Nacional Reactiva Perú	97.945,00		97.945,00		97.945,00				97.945,00		97.945,00	

Reportado por : CMAC SULLANA S A

Última fecha reportada por la SBS : 28/02/2022

Operación	OCT 2021 (SBS: SET2021)		NOV 2021 (SBS: OCT2021)		DIC 2021 (SBS: NOV2021)		ENE 2022 (SBS: DIC2021)		FEB 2022 (SBS: ENE2022)		MAR 2022 (SBS: FEB2022)	
	Monto *	Dias V.	Monto *	Dias V.	Monto *	Dias V.	Monto *	Dias V.	Monto *	Dias V.	Monto *	Dias V.
Calificación (2)	NOR		NOR		NOR		NOR		NOR		NOR	
<b>RESUMEN</b>												
- Total Deuda	41.017,67		40.228,37		39.365,22		38.508,67		37.677,33		36.794,18	
- Garantías	39.273,00		37.895,00		38.589,00		37.876,00		36.508,00		35.682,00	
<b>CREDITOS DIRECTOS</b>												
- CRÉDITOS VIGENTES	41.017,67		40.228,37		39.365,22		38.508,67		37.677,33		36.794,18	
-- MedE: Préstamos	41.017,67		40.228,37		39.365,22		38.508,67		37.677,33		36.794,18	
--- NoRevolventes	41.017,67		40.228,37		39.365,22		38.508,67		37.677,33		36.794,18	
<b>GARANTIAS</b>												
- GARANTIAS RECIBIDAS	39.273,00		37.895,50		38.589,00		37.876,50		36.508,50		35.682,00	
-- OtrasGtiasNoPref	39.273,00		37.895,50		38.589,00		37.876,50		36.508,50		35.682,00	

Última fecha reportada por la SBS : 28/02/2022

Operación	ABR 2021 (SBS: MAR2021)		MAY 2021 (SBS: ABR2021)		JUN 2021 (SBS: MAY2021)		JUL 2021 (SBS: JUN2021)		AGO 2021 (SBS: JUL2021)		SET 2021 (SBS: AGO2021)	
	Monto *	Dias V.	Monto *	Dias V.	Monto *	Dias V.	Monto *	Dias V.	Monto *	Dias V.	Monto *	Dias V.
Calificación (2)	NOR		NOR		NOR		NOR		NOR		NOR	
<b>RESUMEN</b>												
- Total Deuda	45.651,59		44.985,89		44.172,73		43.391,93		42.598,82		41.814,62	
- Garantías	35.691,00		35.976,00		36.271,00		36.651,00		38.380,00		38.798,00	
<b>CREDITOS DIRECTOS</b>												
- CRÉDITOS VIGENTES	45.651,59		44.985,89		44.172,73		43.391,93		42.598,82		41.814,62	
-- MedE: Préstamos			44.985,89		44.172,73		43.391,93		42.598,82		41.814,62	
--- NoRevolventes			44.985,89		44.172,73		43.391,93		42.598,82		41.814,62	
-- Pyme: Préstamos	45.651,59											
--- NoRevolventes	45.651,59											
<b>GARANTIAS</b>												
- GARANTIAS RECIBIDAS	35.691,50		35.976,50		36.271,00		36.651,00		38.380,00		38.798,00	
-- OtrasGtiasNoPref	35.691,50		35.976,50		36.271,00		36.651,00		38.380,00		38.798,00	

Rectificaciones SBS

Entidad	Periodo SBS	Cuenta	Concepto Rectificación	Dice	Debe Decir
---------	-------------	--------	------------------------	------	------------

### Aval/Codeudor

Montos expresados en unidades de soles\*

Es Avalista de:

Información reportada por la SBS al 31/01/2022

Tipo Doc	Nro Documento	Nombre/Razón Social	Act	Pre	12m
----------	---------------	---------------------	-----	-----	-----

Montos expresados en unidades de soles\*

Quiénes lo Avalan:

Información reportada por la SBS al 31/01/2022

Tipo Doc	Nro Documento	Nombre/Razón Social	Act	Pre	12m
DNI	43579981	BUSTAMANTE MORE CARLOS FERNANDO			
Institución SBS		Calif. (2)	Saldo *		
MITSUI AUTO FINANCE PERÚ S A		CPP	156.164,23		

Montos expresados en unidades de soles\*

Es Avalista de:

Información Reportada por Entidades de Microfinanzas / Otros Créditos

Tipo Doc	Nro Documento	Nombre/Razón Social	Act	Pre	12m
----------	---------------	---------------------	-----	-----	-----

Montos expresados en unidades de soles\*

Quiénes lo Avalan:

Información Reportada por Entidades de Microfinanzas / Otros Créditos

Tipo Doc	Nro Documento	Nombre/Razón Social	Act	Pre	12m
----------	---------------	---------------------	-----	-----	-----

### Documentos Protestados como Deudor/Aceptante

Montos expresados en unidades\*

Reportado por la Cámara de Comercio de Lima (CCL)

#### Documentos Protestados sin Regularizar

	# Doc	Monto (S/) *	Max Días Venc.
Total:	0	0,00	

Tipo de Cambio 3.756

Nro. Secuencia	Tip. Reg. **	Acreeedor/Girador	Tipo Doc.	Moneda	Monto *	Monto * (S/)	Boletín	F. Protesto	F. Venc.	Días Venc.
----------------	--------------	-------------------	-----------	--------	---------	--------------	---------	-------------	----------	------------

\*\*PR: Protestos, CJ: Cobranza Judicial, MO: Moras, PP: Procesos Penales

Montos expresados en unidades\*

Reportado por la Cámara de Comercio de Lima (CCL)

#### Documentos Protestados Regularizados

	# Doc	Monto (S/) *
Total:	0	0,00

Nro. Secuencia	Tip. Reg. **	Acreeedor/Girador	Tipo Doc.	Moneda	Monto *	Monto * (S/)	Boletín	F. Protesto	F. Venc.	F. Reg
----------------	--------------	-------------------	-----------	--------	---------	--------------	---------	-------------	----------	--------

\*\*PR: Protestos, CJ: Cobranza Judicial, MO: Moras, PP: Procesos Penales

### Detalle de Vencidos

## Comercio Exterior

Montos expresados en unidades de dólares

Muestra información reportada por la SUNAT desde el 07/02/2011

## Resumen por Ejercicio

Ejercicio	Actividad	Número de Operaciones	Importe USD *	N° Países	3 países con mayor número de operaciones

## Resumen por Meses

Actividad	Ejercicio	Mes	Número de Operaciones	Importe USD *	N° Países	3 países con mayor número de operaciones

## PUBLICACIÓN DIARIO "EL PERUANO"

## Reporte Otros Créditos

Institución	OCT 2021		NOV 2021		DIC 2021		ENE 2022		FEB 2022		MAR 2022	
	Monto *	Dias V.	Monto *	Dias V.	Monto *	Dias V.	Monto *	Dias V.	Monto *	Dias V.	Monto *	Dias V.

Institución	ABR 2021		MAY 2021		JUN 2021		JUL 2021		AGO 2021		SET 2021	
	Monto *	Dias V.	Monto *	Dias V.	Monto *	Dias V.	Monto *	Dias V.	Monto *	Dias V.	Monto *	Dias V.

## Reporte Otros Créditos por entidades

Sin Información