



Reporte de Deudas

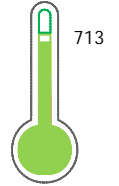
El reporte contiene solo los títulos seleccionados

- Información General
- Consulta Rápida
- Principales Acreedores
- Detalle Variación
- Posición Histórica
- Gráficos
- Rep. Vencidos
- Rep. SBS/Microf.
- SBS/Microf. Entidades
- Rectificaciones SBS
- Avalados/Avalistas
- Hechos de Importancia
- Documentos CCL
- Detalle de Vencidos
- Comercio Exterior
- Otros Créditos
- Otros Créd. Entidades
- Otros Rep. Negativos

RUC 20551852807 - TOUCH LIMA S.A.C.

Fecha Proceso	Tipo Doc.	N. Doc.	Nota	Deuda Total *	Var.	Actual	Previo	12m
31/07/2024	RUC	20551852807	0.000	1.106.870,71		●	●	●

Score Sentinel



Buen Puntaje

* La persona consultada cuenta con los siguientes créditos e indicadores.

- Línea de Crédito
- Reprogramados DU N 026-20

Sentinel Sabio

Bancarizado: SI

Recomendación de Sentinel Sabio

Evaluación Crediticia



APROBAR
Producto Générico

Detalle:

- Cumple con todas las reglas de evaluación

Cuota Estimada Mensual

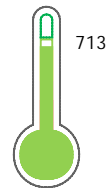
Según el cumplimiento de deudas reportadas

S/ 49509,



Score Experian

Buen Puntaje



Estadísticamente, en este nivel de score, 10 de 100 empresas podrían caer en incumplimiento en los próximos 12

Información General

Datos Principales

07/08/2024: Última actualización de información reportada por SUNAT

Razón Social:	TOUCH LIMA S.A.C.		
Nombre Comercial:	-		
Tipo de Contribuyente:	SOCIEDAD ANONIMA CERRADA		
Estado de Contribuyente:	ACTIVO	Condición del Contribuyente:	HABIDO
Inicio de Actividades:	04/03/2013		
Tamaño contribuyente:	PRINCIPAL	Dependencia:	INTENDENCIA LIMA PRICO
Actividad Económica Principal	PUBLICIDAD		
Actividad Económica Secundaria 1	INVESTIGACION DE MERCADOS	Actividad Económica Secundaria 2	-
Fecha Inscripción RRPP:	20/02/2013	Número de Partida Registral:	-
Folio:	-	Asiento:	-

Agente de retención

Direcciones Registradas

Dirección	Fuente
AVENIDA CADIZ NRO 285 URBANIZACION RISSO SAN ISIDRO - LIMA - LIMA	SUNAT - DOMICILIO FISCAL
CALLE MZA. X1 LTE. 20 URBANIZACION VILLA MARINA CHORRILLOS - LIMA - LIMA	SUNAT - DEPOSITO
CALLE 28 DE JULIO NRO. 112 URBANIZACION CENTRO PUERTO ETEN ETEN PUERTO - CHICLAYO - LAMBAYEQUE (28 DE JULIO 100)	SUNAT - DEPOSITO
AVENIDA TORRE TAGLE NRO. 112 URBANIZACION AMADEO REPETO SANTIAGO - CUSCO - CUSCO (CIUDAD CUZCO)	SUNAT - DEPOSITO
PASAJE SALAVERRY NRO. 600A URBANIZACION SALAVERRY SOCABAYA - AREQUIPA - AREQUIPA (LAS PEAS 600A)	SUNAT - DEPOSITO
JIRON E NRO. 172 URBANIZACION SAN JOSE PIURA - PIURA - PIURA	SUNAT - DEPOSITO
CALLE LOS PORTALES URBANIZACION SOL DE ICA SEGUNDA ETAPA ICA - ICA - ICA	SUNAT - DEPOSITO
MZA. T LTE. 27 URBANIZACION QUINTA ETAPA DE MONSERRAT TRUJILLO - TRUJILLO - LA LIBERTAD (MZ T PRIMA LOTE 27 QUINTA ETAPA DE MONSE)	SUNAT - DEPOSITO
CALLE VILELA NRO. 592 URBANIZACION BARRANCA BARRANCA - BARRANCA - LIMA (ÚLTIMA CUADRA VILELA CON LAURIAMA - CREA)	SUNAT - DEPOSITO
AVENIDA FERROCARRIL NRO. 1801 OTR. SAN ROMAN JULIACA - SAN ROMAN - PUNO	SUNAT - DEPOSITO
JIRON MOQUEGUA MZA. G LTE. 14 URBANIZACION 10 SETIEMBRE CHIMBOTE - SANTA - ANCASH (10 SETIEMBRE LOTE G14 JR MOQUEGUA)	SUNAT - DEPOSITO
JIRON FRANCISCO PIZARRO NRO. 218 URBANIZACION TUMBES - TUMBES - TUMBES	SUNAT - DEPOSITO
JIRON CORONEL CISNEROS NRO. 697 URBANIZACION ZAPALLANGA SAPALLANGA - HUANCAYO - JUNIN (JR CORONEL CISNEROS 697)	SUNAT - DEPOSITO
AVENIDA PACHECO NRO. 151 TARMA - TARMA - JUNIN (FRENTE AL COLEGIO SANTA TERESA)	SUNAT - DEPOSITO
PASAJE GERMAN ALVA NRO. 1077 URBANIZACION SOLEDAD BAJA HUARAZ - HUARAZ - ANCASH (PARQUE SANTIAGO ANTUNEZ DE MAYOLO)	SUNAT - DEPOSITO
AVENIDA TEMISTOCLES ROCHA NRO. P-10 SUBTANJALLA - ICA - ICA (APV. TEMISTOCLES ROCHA P-10)	SUNAT - DEPOSITO
AVENIDA ANDRES VIVANCO NRO. 100 ANDRES AVELINO CACERES - HUAMANGA - AYACUCHO	SUNAT - DEPOSITO
JIRON DANIEL RASCUAS NRO. B09 URBANIZACION PUERTO MALDONADO TAMBOPATA - TAMBOPATA - MADRE DE DIOS (ESQUINA CON SINCHI ROCA)	SUNAT - DEPOSITO
CALLE ANTONIO RAYMONDI NRO. 83 ALTO DE LA ALIANZA - TACNA - TACNA	SUNAT - DEPOSITO
CALLE LA ESPERANZA NRO. 6 AMARILIS - HUANUCO - HUANUCO (LA ESPERANZA 305, CALLE 6)	SUNAT - DEPOSITO



CALLE SAN MATEO NRO. 294 URBANIZACION SANTA ROSA CAJAMARCA - CAJAMARCA - CAJAMARCA	SUNAT - DEPOSITO
JIRON CALVO DE ARAUJO NRO. 1405 PUEBLO JOVEN FRANCISCO BOLOGNESI IQUITOS - MAYNAS - LORETO	SUNAT - DEPOSITO
AVENIDA EL EJERCITO NRO. 439 EL MILAGRO - UTCUBAMBA - AMAZONAS (BAGUA CAPITAL)	SUNAT - DEPOSITO
CALLE ROSARIO NRO. 515 CHINCHA ALTA - CHINCHA - ICA	SUNAT - DEPOSITO
JIRON RICARDO PALMA NRO. 876 URBANIZACION BANDA DE SHILCAYO TARAPOTO - SAN MARTIN - SAN MARTIN	SUNAT - DEPOSITO

Representantes Legales

Nro Documento	Nombre de Representante	Act	Pre	12m	Fecha desde que ocupa Cargo	Cargo
00007623575	ACEVEDO ZAMORANO DAVID RICARDO	<input checked="" type="checkbox"/>	<input type="checkbox"/>	<input type="checkbox"/>	01/05/2024	GERENTE GENERAL

Empresas Relacionadas a:

Ruc	Razón Social	Semáforos			Fecha desde que ocupa Cargo	Cargo	Estado
		Act	Pre	12m			
2060666692	INSTANCE PERU SOCIEDAD ANONIMA CERRADA	<input checked="" type="checkbox"/>	<input checked="" type="checkbox"/>	<input checked="" type="checkbox"/>	01/05/2024	GERENTE GENERAL	BAJA PROV. POR OFICIO

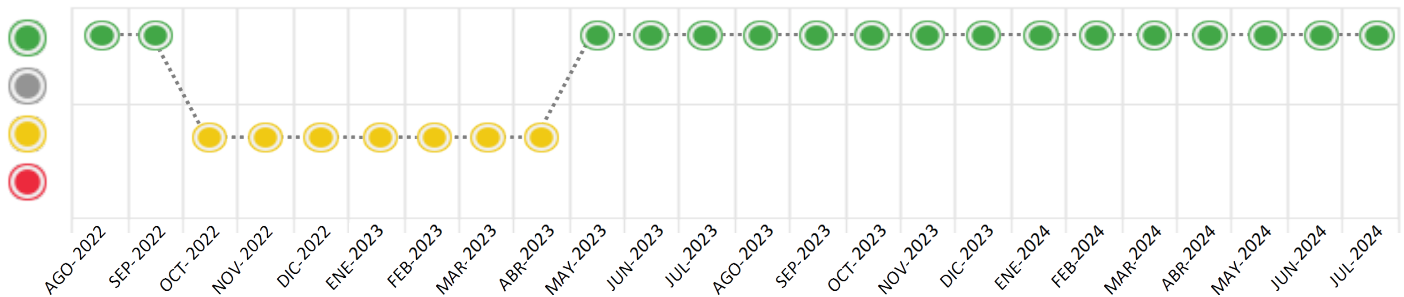
Consulta Rápida

Documento de identidad consultado

Fecha Proceso	Tipo Doc.	N. Doc.	Nombre o Raz. Social	Nota	Deuda Total *	Var.	Actual	Previo	12m
31/07/2024	RUC	20551852807	TOUCH LIMA S.A.C.	0.000	1.106.870,71	<input type="checkbox"/>	<input checked="" type="checkbox"/>	<input checked="" type="checkbox"/>	<input checked="" type="checkbox"/>

Montos expresados en unidades de soles*

Semáforos de los últimos 24 meses



Semáforo	Descripción
<input type="checkbox"/>	No registra información de deudas
<input checked="" type="checkbox"/>	Sin deudas vencidas
<input checked="" type="checkbox"/>	Deudas con poco atraso*
<input type="checkbox"/>	Deudas con atraso significativo*

*Semáforo deuda menor: Deuda vencida menor S/ 100 personas naturales o menor S/ 500 personas jurídicas

Verde: 0 <= Sem. < 0.001
 Amarillo: 0.001 <= Sem. <= 2
 Rojo: 2 < Sem. <= 6

Variación	Descripción
<input type="checkbox"/>	Variación Negativa: Retraso en los pagos
<input checked="" type="checkbox"/>	Variación Positiva: Mejora en sus pagos
<input checked="" type="checkbox"/>	Variación Porcentual Positiva: El monto total reportado por la SBS/Microfinanzas o número de instituciones financieras ha aumentado
<input type="checkbox"/>	Variación Porcentual Negativa: El monto total reportado por la SBS/Microfinanzas o número de instituciones financieras ha disminuido
<input checked="" type="checkbox"/>	Aproximadamente igual o igual

Detalle de la deuda SBS/Microfinanzas

Entidad	Deuda Anterior			Deuda a JUL 2024				Rect. (1)	Disc.
	ENE 2024	ABR 2024	JUN 2024	Fecha Inf.	Calif. (2)	Monto *	Días Venc.		
BCP	1.619.386,88	1.389.110,88	1.203.170,91	30/06/2024	NOR	1.106.229,97			
BBVA	0,00	0,00	0,00	30/06/2024	NOR	0,00			
TOTAL	1.619.386,88	1.389.110,88	1.203.170,91			1.106.229,97			

(1) Ver detalle en el cuadro de Rectificaciones SBS

(2) NOR: Normal, CPP: Con Problemas Potenciales, DEF: Deficiente, DUD: Dudoso, PER: Pérdida, SCAL: Sin Calificación

Detalle de la deuda de Otros Créditos

Entidad	Deuda Anterior			Deuda a JUL 2024				Disc.
	ENE 2024	ABR 2024	JUN 2024	Fecha Inf.	Calif. (2)	Monto	Días Venc.	
TOTAL								

(2) NOR: Normal, CPP: Con Problemas Potenciales, DEF: Deficiente, DUD: Dudoso, PER: Pérdida, SCAL: Sin Calificación

Detalle de vencidos

# Doc	Fuente - Acreedor	Monto *	Días Venc.
	Protestos Sin Regularizar	640,74	19
1	BANCO DE CREDITO DEL PERU	414,18	19
1	INVERSIONES SILCON PERU S.R.L.	226,56	19

Utilización de Líneas de Crédito

Instituciones	**	Línea Aprobada	Línea No Utilizada	Línea Utilizada	% L. Uti.
BCP	DES		91.944,00		
BCP	TOT		4.877,73		
BBVA	TOT		5.000,00		
TOTAL			101.821,73		0%

** (DES): Descuentos, (TOT): Otras Tarjetas de Crédito

Principales Acreedores

Montos expresados en unidades de soles*

Resumen de Deudas

Descripción de la Deuda	Monto *	Días
Deuda total SBS al 30/06/2024	1.106.229,97	
% Calificación normal	100,00	
Peor Calificación (2)	NOR	
Otros Créditos	0,00	****
Deuda vencida		
Protestos Sin Regularizar	640,74	19
Total deuda vencida	640,74	

Detalle de deuda SBS/Microfinanzas

Institución SBS	Calif. (2)	Saldo *	% Ven.	Días Venc.	Rect.(1)
BCP	NOR	1.106.229,97	0,00		
BBVA	NOR	0,00	0,00		

Deuda Total SBS/MicroFinanzas	1.106.229,97	0
-------------------------------	--------------	---

Detalle de Riesgos SBS/Microfinanzas

Concepto	Saldo *
Deuda Directa	1.106.229,97
Deuda Indirecta	0,00
Deuda Castigada	0,00
Deuda Total SBS/MicroFinanzas	1.106.229,97
Línea Tarj.Cred. No utilizada	9.877,73
Total Riesgo SBS/MicroFinanzas	1.116.107,70

Detalle de deuda Otros Créditos

Empresa	Calif. (2)	Saldo *	% Ven.	Días Venc.	Disc.
Deuda Total Otros Créditos		0,00	0		

Detalle de vencidos

# Doc	Fuente - Acreedor	Monto *	Días Venc.
	Protestos Sin Regularizar	640,74	19
1	BANCO DE CREDITO DEL PERU	414,18	19
1	INVERSIONES SILCON PERU S.R.L.	226,56	19

Detalle Variación

Montos expresados en unidades de soles*

Resumen de la variación

Descripción de la deuda	22/07/2024	31/07/2024	Variación
Score	0.000	0.000	0.000
Nro. Entidades SBS/Microf.	2	2	0
Riesgo Total SBS/Microf. *	1.106.229,97	1.106.229,97	
Deuda Directa	1.106.229,97	1.106.229,97	0,00
Deuda Indirecta	0,00	0,00	0,00
Deuda Castigada	0,00	0,00	0,00

Variación del Riesgo Total SBS/Microf. *	Antes	31/07/2024	Variación
Último Mes	1.203.170,91	1.106.229,97	-96.940,94
Último Trimestre	1.389.110,88	1.106.229,97	-282.880,91
Último Semestre	1.619.386,88	1.106.229,97	-513.156,91
Último Año	2.692.958,81	1.106.229,97	-1.586.728,84

Calificación SBS/Microf.	22/07/2024	31/07/2024	Variación
% NOR (Normal)	100.00	100.00	0.00
% CPP (Con Problemas Potenciales)	0.00	0.00	0.00
% DEF (Deficiente)	0.00	0.00	0.00
% DUD (Dudoso)	0.00	0.00	0.00
% PER (Pérdida)	0.00	0.00	0.00



Deuda vencida *	22/07/2024	31/07/2024	Variación
Protestos Sin Regularizar	0,00	640,74	640,74
Total deuda vencida	0,00	640,74	640,74
Deuda por Otros Créditos *	22/07/2024	31/07/2024	Variación
Total deuda otros créditos	0,00	0,00	0,00

Detalle de la variación

Fuente - Acreedor *	22/07/2024	31/07/2024	Variación
Protestos Sin Regularizar			640,74
BANCO DE CREDITO DEL PERU	0,00	414,18	414,18
INVERSIONES SILCON PERU S.R.L.	0,00	226,56	226,56

Posición Histórica

Montos expresados en unidades de soles*

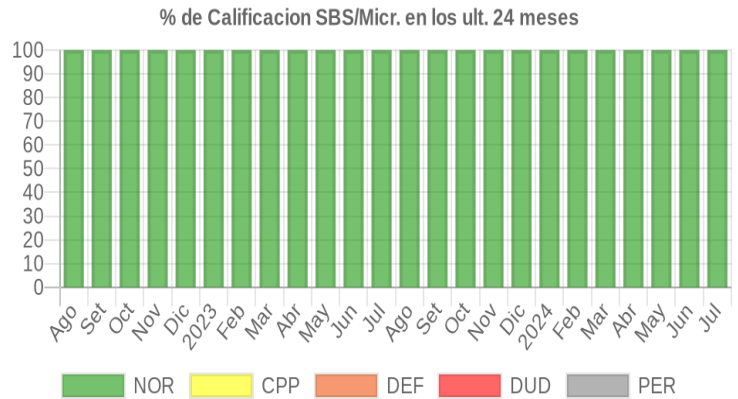
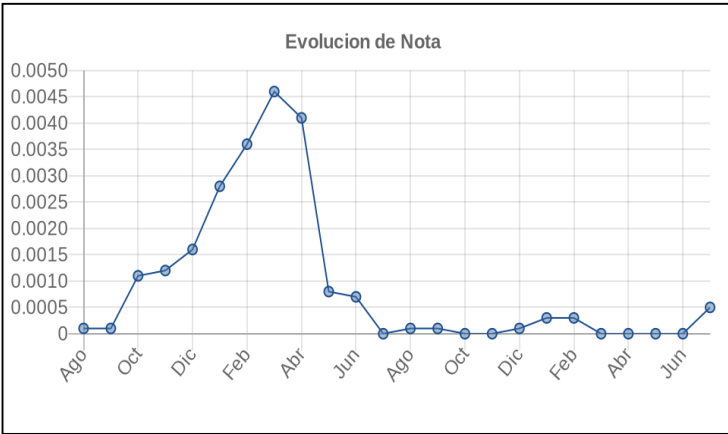
Fecha de Proceso	Sema. Actual	Sem. Riesgo	Var.	Superintendencia de Banca y Seguros (SBS/Microfinan.)					Otros Créditos	Otros Vencidos *				Ctas. Cerr./Anu.		Otros Repor. Negati.	
				# Enti.	Deuda Total *	% Cali. normal	Peor Califi.(2)	Deuda Vencida *		Protestos	Docs. Impagos	Deuda Tributaria	Deuda Laboral	Cta. Cte.	Tar. Créd.		
31/07/2024	●	0.000	☰	2	1.106.229,97	100.00	NOR	0,00	0,00	640,74	0,00	0,00	0,00	0,00	0	0	0
22/07/2024	●	0.000	☰	2	1.106.229,97	100.00	NOR	0,00	0,00	0,00	0,00	0,00	0,00	0,00	0	0	0
21/06/2024	●	0.000	☰	2	1.203.170,91	100.00	NOR	0,00	0,00	0,00	0,00	0,00	0,00	0,00	0	0	0
20/05/2024	●	0.000	☰	2	1.389.192,55	100.00	NOR	0,00	0,00	0,00	0,00	0,00	0,00	0,00	0	0	0
22/04/2024	●	0.000	☰	2	1.389.110,88	100.00	NOR	0,00	0,00	0,00	0,00	0,00	0,00	0,00	0	0	0
21/03/2024	●	0.000	☰	2	1.493.148,71	100.00	NOR	0,00	0,00	0,00	0,00	0,00	0,00	0,00	0	0	0
18/03/2024	●	0.000	▲	2	1.535.268,96	100.00	NOR	0,00	0,00	0,00	0,00	0,00	0,00	0,00	0	0	0
14/03/2024	●	0.171	☰	2	1.535.268,96	100.00	NOR	0,00	0,00	0,00	0,00	0,00	318.596,00	0,00	0	0	0
12/03/2024	●	0.343	▼	2	1.535.268,96	100.00	NOR	0,00	0,00	0,00	275,27	318.596,00	0,00	0	0	0	0
21/02/2024	●	0.000	☰	2	1.535.268,96	100.00	NOR	0,00	0,00	0,00	275,27	0,00	0,00	0,00	0	0	0
06/02/2024	●	0.000	☰	2	1.619.386,88	100.00	NOR	0,00	0,00	0,00	275,27	0,00	0,00	0,00	0	0	0
30/01/2024	●	0.000	▲	2	1.619.386,88	100.00	NOR	0,00	0,00	0,00	275,27	0,00	0,00	0,00	0	0	0
23/01/2024	●	0.001	☰	2	1.619.386,88	100.00	NOR	0,00	0,00	0,00	275,27	520,00	0,00	0,00	0	0	0
19/01/2024	●	0.096	☰	2	1.619.386,88	100.00	NOR	0,00	0,00	0,00	275,27	81.470,00	0,00	0	0	0	0
15/01/2024	●	0.088	▼	2	1.770.577,87	100.00	NOR	0,00	0,00	0,00	275,27	81.470,00	0,00	0	0	0	0
26/12/2023	●	0.000	☰	2	1.770.577,87	100.00	NOR	0,00	0,00	0,00	275,27	0,00	0,00	0,00	0	0	0
22/12/2023	●	0.000	☰	2	1.770.577,87	100.00	NOR	0,00	0,00	0,00	0,00	0,00	0,00	0,00	0	0	0
18/12/2023	●	0.000	▲	2	1.870.036,09	100.00	NOR	0,00	0,00	0,00	0,00	0,00	0,00	0,00	0	0	0
11/12/2023	●	0.140	▼	2	1.870.036,09	100.00	NOR	0,00	0,00	0,00	0,00	304.971,00	0,00	0	0	0	0
23/11/2023	●	0.000	☰	2	1.870.036,09	100.00	NOR	0,00	0,00	0,00	0,00	0,00	0,00	0,00	0	0	0
20/11/2023	●	0.000	▲	2	1.927.338,83	100.00	NOR	0,00	0,00	0,00	0,00	0,00	0,00	0,00	0	0	0
13/11/2023	●	0.084	▼	2	1.927.338,83	100.00	NOR	0,00	0,00	0,00	0,00	177.571,00	0,00	0	0	0	0
24/10/2023	●	0.000	▲	2	1.927.338,83	100.00	NOR	0,00	0,00	0,00	0,00	0,00	0,00	0,00	0	0	0
23/10/2023	●	0.072	☰	2	1.927.338,83	100.00	NOR	0,00	0,00	0,00	0,00	150.493,00	0,00	0	0	0	0
20/10/2023	●	0.069	☰	2	2.009.493,38	100.00	NOR	0,00	0,00	0,00	0,00	150.493,00	0,00	0	0	0	0
12/10/2023	●	0.125	▲	2	2.009.493,38	100.00	NOR	0,00	0,00	0,00	0,00	287.985,00	0,00	0	0	0	0
09/10/2023	●	0.376	▼	2	2.009.493,38	100.00	NOR	0,00	0,00	0,00	0,00	287.985,00	89,30	0	0	0	0
25/09/2023	●	0.000	▲	2	2.009.493,38	100.00	NOR	0,00	0,00	0,00	0,00	0,00	0,00	89,30	0	0	0
21/09/2023	●	0.277	☰	2	2.009.493,38	100.00	NOR	0,00	0,00	0,00	0,00	204.507,00	89,30	0	0	0	0
20/09/2023	●	0.250	☰	2	2.246.275,50	100.00	NOR	0,00	0,00	0,00	0,00	204.507,00	89,30	0	0	0	0
11/09/2023	●	0.421	▼	2	2.246.275,50	100.00	NOR	0,00	0,00	0,00	0,00	367.151,00	89,30	0	0	0	0
24/08/2023	●	0.000	☰	2	2.246.275,50	100.00	NOR	0,00	0,00	0,00	0,00	0,00	89,30	0	0	0	0
21/08/2023	●	0.000	▲	3	2.692.958,81	100.00	NOR	0,00	0,00	0,00	0,00	0,00	89,30	0	0	0	0
14/08/2023	●	0.170	▼	3	2.692.958,81	100.00	NOR	0,00	0,00	0,00	0,00	162.610,00	89,30	0	0	0	0
24/07/2023	●	0.000	☰	3	2.692.958,81	100.00	NOR	0,00	0,00	0,00	0,00	0,00	89,30	0	0	0	0
17/07/2023	●	0.000	▲	3	2.809.575,15	100.00	NOR	0,00	0,00	0,00	0,00	0,00	89,30	0	0	0	0
11/07/2023	●	0.154	▼	3	2.809.575,15	100.00	NOR	0,00	0,00	0,00	0,00	152.140,00	89,30	0	0	0	0
10/07/2023	●	0.051	▼	3	2.809.575,15	100.00	NOR	0,00	0,00	0,00	0,00	152.140,00	0,00	0	0	0	0
06/07/2023	●	0.000	☰	3	2.809.575,15	100.00	NOR	0,00	0,00	0,00	0,00	0,00	0,00	0,00	0	0	0
22/06/2023	●	0.000	☰	3	2.809.575,15	100.00	NOR	0,00	0,00	0,00	0,00	0,00	1.007,10	0	0	0	0
13/06/2023	●	0.000	▲	3	2.898.584,17	100.00	NOR	0,00	0,00	0,00	0,00	0,00	1.007,10	0	0	0	0
02/06/2023	●	0.001	▼	3	2.898.584,17	100.00	NOR	0,00	0,00	0,00	815,03	0,00	1.007,10	0	0	0	0
22/05/2023	●	0.000	☰	3	2.898.584,17	100.00	NOR	0,00	0,00	0,00	815,03	0,00	0,00	0,00	0	0	0



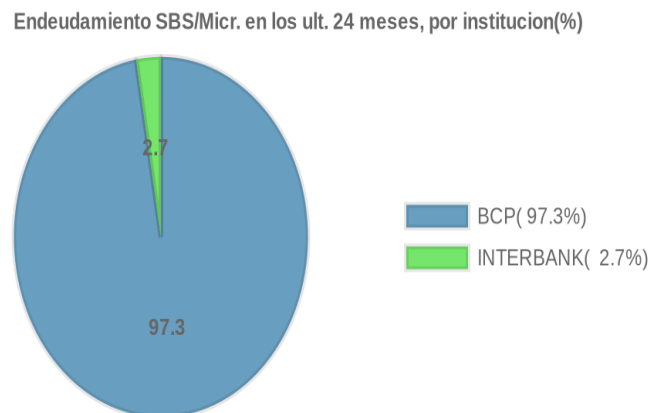
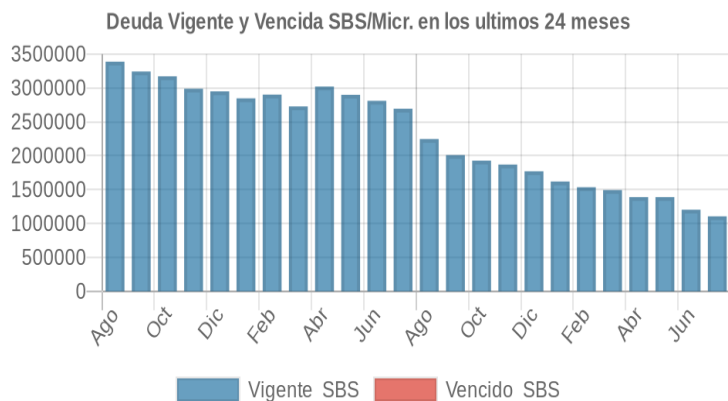
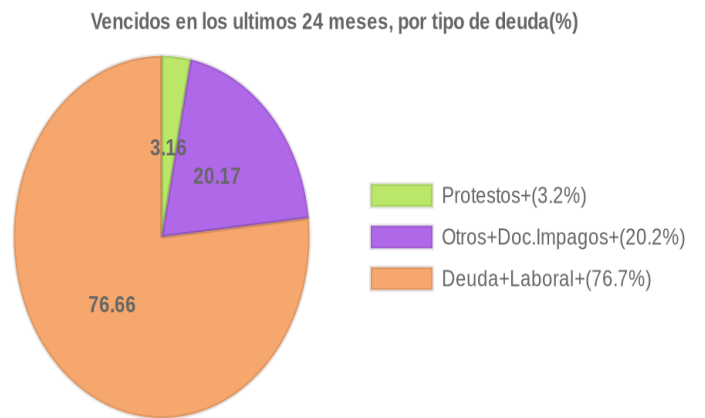
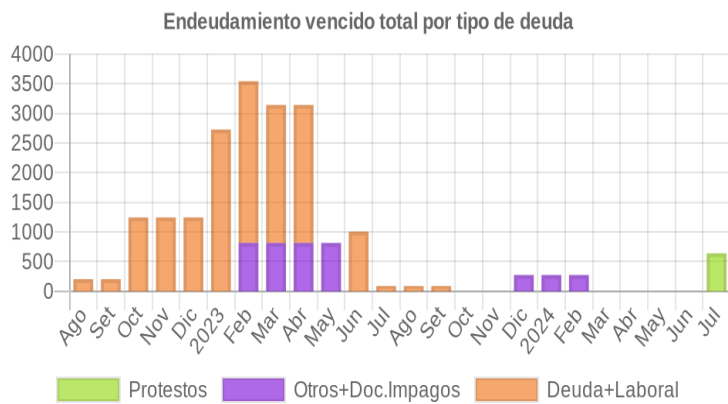
10/05/2023	●	0.000	☰	3	3.019.224,91	100.00	NOR	0,00	0,00	0,00	815,03	0,00	0,00	0	0	0
09/05/2023	●	0.000	▲	3	3.019.224,91	100.00	NOR	0,00	0,00	0,00	815,03	0,00	0,00	0	0	0
24/04/2023	●	0.004	⊗	3	3.019.224,91	100.00	NOR	0,00	0,00	0,00	815,03	0,00	2.326,40	0	0	0
13/04/2023	●	0.004	☰	2	2.726.281,84	100.00	NOR	0,00	0,00	0,00	815,03	0,00	2.326,40	0	0	0
22/03/2023	●	0.004	☰	2	2.726.281,84	100.00	NOR	0,00	0,00	0,00	815,03	0,00	2.326,40	0	0	0
17/03/2023	●	0.004	☰	2	2.901.786,57	100.00	NOR	0,00	0,00	0,00	815,03	0,00	2.326,40	0	0	0
10/03/2023	●	0.004	☰	2	2.901.786,57	100.00	NOR	0,00	0,00	0,00	815,03	0,00	2.326,40	0	0	0
09/03/2023	●	0.004	☰	2	2.901.786,57	100.00	NOR	0,00	0,00	0,00	815,03	0,00	2.726,92	0	0	0
21/02/2023	●	0.003	☰	2	2.901.786,57	100.00	NOR	0,00	0,00	0,00	815,03	0,00	2.726,92	0	0	0
09/02/2023	●	0.003	☰	2	2.846.528,53	100.00	NOR	0,00	0,00	0,00	815,03	0,00	2.726,92	0	0	0
23/01/2023	●	0.002	☰	2	2.846.528,53	100.00	NOR	0,00	0,00	0,00	0,00	0,00	2.726,92	0	0	0
06/01/2023	●	0.002	☰	2	2.949.109,78	100.00	NOR	0,00	0,00	0,00	0,00	0,00	2.726,92	0	0	0
22/12/2022	●	0.001	☰	2	2.949.109,78	100.00	NOR	0,00	0,00	0,00	0,00	0,00	1.245,45	0	0	0
23/11/2022	●	0.001	☰	2	2.988.094,04	100.00	NOR	0,00	0,00	0,00	0,00	0,00	1.245,45	0	0	0
26/10/2022	●	0.001	▼	2	3.170.555,26	100.00	NOR	0,00	0,00	0,00	0,00	0,00	1.245,45	0	0	0
24/10/2022	●	0.000	☰	2	3.170.555,26	100.00	NOR	0,00	0,00	0,00	0,00	0,00	438,73	0	0	0
12/10/2022	●	0.000	☰	2	3.241.601,58	100.00	NOR	0,00	0,00	0,00	0,00	0,00	438,73	0	0	0
22/09/2022	●	0.000	☰	2	3.241.601,58	100.00	NOR	0,00	0,00	0,00	0,00	0,00	204,57	0	0	0
22/08/2022	●	0.000	☰	2	3.387.786,96	100.00	NOR	0,00	0,00	0,00	0,00	0,00	204,57	0	0	0
11/08/2022	●	0.000	☰	2	3.608.779,09	100.00	NOR	0,00	0,00	0,00	0,00	0,00	204,57	0	0	0

Gráficos

Montos expresados en unidades de soles*



NOR: Normal, CPP: Con Problemas Potenciales, DEF: Deficiente, DUD: Dudoso, PER: Pérdida, SCAL: Sin Calificación



Reporte de Vencidos

Montos expresados en unidades de soles*

Fuente - Acreedor	ABR 2024			MAY 2024			JUN 2024			JUL 2024		
	# Docs.	Monto *	Dias V.	# Docs.	Monto *	Dias V.	# Docs.	Monto *	Dias V.	# Docs.	Monto *	Dias V.
Protestos Sin Regularizar												
BANCO DE CREDITO DEL PERU		0,00			0,00			0,00		1	414,18	19
INVERSIONES SILCON PERU S.R.L.		0,00			0,00			0,00		1	226,56	19
Total	0			0			0			2	640,74	19
Documentos Impagos												
EXPERIAN PERU S.A.C		0,00			0,00			0,00			0,00	
Total	0			0			0			0		
Deuda Tributaria												
SUPERINTENDENCIA NACIONAL DE ADMINISTRACION		0,00			0,00			0,00			0,00	
Total	0			0			0			0		
Deuda Laboral												
AFP HABITAT S.A.		0,00			0,00			0,00			0,00	
Total	0			0			0			0		

Montos expresados en unidades de soles*

Fuente - Acreedor	DIC 2023			ENE 2024			FEB 2024			MAR 2024		
	# Docs.	Monto *	Dias V.	# Docs.	Monto *	Dias V.	# Docs.	Monto *	Dias V.	# Docs.	Monto *	Dias V.
Protestos Sin Regularizar												
BANCO DE CREDITO DEL PERU		0,00			0,00			0,00			0,00	
INVERSIONES SILCON PERU S.R.L.		0,00			0,00			0,00			0,00	
Total	0			0			0			0		
Documentos Impagos												
EXPERIAN PERU S.A.C	1	275,27	58	1	275,27	89	1	275,27	77		0,00	0
Total	1	275,27	58	1	275,27	89	1	275,27	77	0		
Deuda Tributaria												
SUPERINTENDENCIA NACIONAL DE ADMINISTRACION		0,00	0		0,00	0		0,00			0,00	0
Total	0			0			0			0		
Deuda Laboral												
AFP HABITAT S.A.		0,00			0,00			0,00			0,00	
Total	0			0			0			0		

Montos expresados en unidades de soles*

Fuente - Acreedor	AGO 2023			SET 2023			OCT 2023			NOV 2023		
	# Docs.	Monto *	Dias V.	# Docs.	Monto *	Dias V.	# Docs.	Monto *	Dias V.	# Docs.	Monto *	Dias V.
Protestos Sin Regularizar												
BANCO DE CREDITO DEL PERU		0,00			0,00			0,00			0,00	
INVERSIONES SILCON PERU S.R.L.		0,00			0,00			0,00			0,00	
Total	0			0			0			0		
Documentos Impagos												
EXPERIAN PERU S.A.C		0,00			0,00			0,00			0,00	
Total	0			0			0			0		
Deuda Tributaria												
SUPERINTENDENCIA NACIONAL DE ADMINISTRACION		0,00	0		0,00	0		0,00	0		0,00	0
Total	0			0			0			0		
Deuda Laboral												
AFP HABITAT S.A.	1	89,30	184	1	89,30	214		0,00	0		0,00	
Total	1	89,30	184	1	89,30	214	0			0		

Reporte SBS/Microfinanzas

Montos expresados en unidades de soles*

Última fecha reportada por la SBS : 30/06/2024

ÚLTIMOS 6 MESES	FEB 2024 (SBS: ENE 2024)	MAR 2024 (SBS: FEB 2024)	ABR 2024 (SBS: MAR 2024)	MAY 2024 (SBS: ABR 2024)	JUN 2024 (SBS: MAY 2024)	JUL 2024 (SBS: JUN 2024)
NOR (Normal)	100.00	100.00	100.00	100.00	100.00	100.00



% Porcentaje de Calificación	CPP (Con Problemas Pote.)	0.00	0.00	0.00	0.00	0.00	0.00
	DEF (Deficiente)	0.00	0.00	0.00	0.00	0.00	0.00
	DUD (Dudoso)	0.00	0.00	0.00	0.00	0.00	0.00
	PER (Pérdida)	0.00	0.00	0.00	0.00	0.00	0.00

Institución	FEB 2024 (SBS: ENE 2024)		MAR 2024 (SBS: FEB 2024)		ABR 2024 (SBS: MAR 2024)		MAY 2024 (SBS: ABR 2024)		JUN 2024 (SBS: MAY 2024)		JUL 2024 (SBS: JUN 2024)	
	Monto *	Dias V.	Monto *	Dias V.	Monto *	Dias V.	Monto *	Dias V.	Monto *	Dias V.	Monto *	Dias V.
BCP	1.535.268,96		1.493.148,71		1.389.110,88		1.389.192,55		1.203.170,91		1.106.229,97	
BBVA	0,00		0,00		0,00		0,00		0,00		0,00	
INTERBANK												
TOTAL	1.535.268,96		1.493.148,71		1.389.110,88		1.389.192,55		1.203.170,91		1.106.229,97	

Última fecha reportada por la SBS : 30/06/2024

Operación	FEB 2024 (SBS: ENE 2024)		MAR 2024 (SBS: FEB 2024)		ABR 2024 (SBS: MAR 2024)		MAY 2024 (SBS: ABR 2024)		JUN 2024 (SBS: MAY 2024)		JUL 2024 (SBS: JUN 2024)	
	Monto *	Dias V.	Monto *	Dias V.	Monto *	Dias V.	Monto *	Dias V.	Monto *	Dias V.	Monto *	Dias V.
RESUMEN												
- Total Deuda	1.535.268,96		1.493.148,71		1.389.110,88		1.389.192,55		1.203.170,91		1.106.229,97	
- Línea No Utilizada	101.718,37		52.353,72		65.554,77		11.966,79		102.084,83		101.821,73	
- Garantías	1.357.876,00		1.278.073,00		1.215.630,00		1.118.179,00		1.038.112,00		975.547,00	
CREDITOS DIRECTOS												
- CRÉDITOS VIGENTES	1.535.268,96		1.493.148,71		1.389.110,88		1.389.192,55		1.203.170,91		1.106.229,97	
-- GranE: Cred.Rev.LíneaTarj. Crédito	9.564,63		3.777,64		4.517,39		8.020,20		7.444,16		10.109,26	
-- GranE: SobregirosCC							53,51					
-- GranE: Descuentos			53.333,95		38.379,05		124.737,07		29.307,72		29.307,72	
--- Otros			53.333,95		38.379,05		124.737,07		29.307,72		29.307,72	
-- GranE: Préstamos	1.525.704,33		1.436.037,12		1.346.214,44		1.256.381,77		1.166.419,03		1.096.120,71	
--- NoRevolventes	1.525.704,33		1.436.037,12		1.346.214,44		1.256.381,77		1.166.419,03		1.096.120,71	
LINEA NO UTIL. Y CRED. NO DESEMB.												
- LinCredDescuentos	91.296,00		36.144,36		50.085,17				89.712,00		91.944,00	
- LinCredTarjetaCrédito	10.422,37		16.209,36		15.469,60		11.966,79		12.372,83		9.877,73	
GARANTIAS												
- GARANTIAS RECIBIDAS	1.357.876,86		1.278.073,04		1.215.630,16		1.118.179,77		1.038.112,94		975.547,43	
-- Gob. Nacional Reactiva Perú	1.357.876,86		1.278.073,04									
-- Gob. Nacional Reprog. Reactiva Perú					1.215.630,16		1.118.179,77		1.038.112,94		975.547,43	
- PROGRAMA REACTIVA PERU	1.525.704,33		1.436.037,12		1.346.214,44		1.256.381,77		1.166.419,03		1.096.120,71	

Montos expresados en unidades de soles*

Última fecha reportada por la SBS : 30/06/2024

6 MESES ANTERIORES		AGO 2023 (SBS: JUL 2023)	SET 2023 (SBS: AGO 2023)	OCT 2023 (SBS: SET 2023)	NOV 2023 (SBS: OCT 2023)	DIC 2023 (SBS: NOV 2023)	ENE 2024 (SBS: DIC 2023)
% Porcentaje de Calificación	NOR (Normal)	100.00	100.00	100.00	100.00	100.00	100.00
	CPP (Con Problemas Pote.)	0.00	0.00	0.00	0.00	0.00	0.00
	DEF (Deficiente)	0.00	0.00	0.00	0.00	0.00	0.00
	DUD (Dudoso)	0.00	0.00	0.00	0.00	0.00	0.00
	PER (Pérdida)	0.00	0.00	0.00	0.00	0.00	0.00

Institución	AGO 2023 (SBS: JUL 2023)		SET 2023 (SBS: AGO 2023)		OCT 2023 (SBS: SET 2023)		NOV 2023 (SBS: OCT 2023)		DIC 2023 (SBS: NOV 2023)		ENE 2024 (SBS: DIC 2023)	
	Monto *	Dias V.	Monto *	Dias V.	Monto *	Dias V.	Monto *	Dias V.	Monto *	Dias V.	Monto *	Dias V.
BCP	2.246.275,50	10	2.009.493,38		1.927.338,83		1.870.036,09		1.770.577,87		1.619.386,88	
BBVA	0,00		0,00		0,00		0,00		0,00		0,00	
INTERBANK												
TOTAL	2.246.275,50	10	2.009.493,38		1.927.338,83		1.870.036,09		1.770.577,87		1.619.386,88	

Última fecha reportada por la SBS : 30/06/2024

Operación	AGO 2023 (SBS: JUL 2023)		SET 2023 (SBS: AGO 2023)		OCT 2023 (SBS: SET 2023)		NOV 2023 (SBS: OCT 2023)		DIC 2023 (SBS: NOV 2023)		ENE 2024 (SBS: DIC 2023)	
	Monto *	Dias V.	Monto *	Dias V.	Monto *	Dias V.	Monto *	Dias V.	Monto *	Dias V.	Monto *	Dias V.
RESUMEN												
- Total Deuda	2.246.275,50	10	2.009.493,38		1.927.338,83		1.870.036,09		1.770.577,87		1.619.386,88	
- Línea No Utilizada	16.312,35		71.410,10		86.268,80		34.685,01		39.926,96		104.370,97	
- Garantías	1.835.060,00		1.755.743,00		1.693.720,00		1.596.819,00		1.517.265,00		1.455.031,00	
CREDITOS DIRECTOS												
- CRÉDITOS VIGENTES	2.246.275,50	10	2.009.493,38		1.927.338,83		1.870.036,09		1.770.577,87		1.619.386,88	



-- GranE: Cred.Rev.LineaTarj.Crédito			365,00	9.657,92	8.003,76	4.120,02
-- GranE: SobregirosCC					58,28	
-- GranE: Descuentos			23.916,55	66.199,51	57.723,70	
--- Otros			23.916,55	66.199,51	57.723,70	
-- GranE: Préstamos			1.903.057,28	1.794.178,66	1.704.792,13	1.615.266,86
--- NoRevolventes			1.903.057,28	1.794.178,66	1.704.792,13	1.615.266,86
-- MedE: Cred.Rev.LineaTarj.Crédito	3.514,63	3.595,44				
-- MedE: Descuentos	180.895,25	10 33.152,26				
--- Otros	180.895,25	10 33.152,26				
-- MedE: Préstamos	2.061.865,62	1.972.745,68				
--- NoRevolventes	2.061.865,62	1.972.745,68				
LINEA NO UTIL. Y CRED. NO DESEMB.						
- LinCredDescuentos		55.018,55	66.646,80	24.355,94	30.474,55	89.016,00
- LinCredTarjetaCrédito	16.312,35	16.391,55	19.622,00	10.329,07	9.452,41	15.354,97
GARANTIAS						
- GARANTIAS RECIBIDAS	1.835.060,40	1.755.743,66	1.693.720,98	1.596.819,01	1.517.265,00	1.455.031,37
-- Gob. Nacional Reactiva Perú	1.835.060,40	1.755.743,66	1.693.720,98	1.596.819,01	1.517.265,00	1.455.031,37
- PROGRAMA REACTIVA PERU	2.061.865,62	1.972.745,68	1.903.057,28	1.794.178,66	1.704.792,13	1.615.266,86

Reporte SBS/Microfinanzas por entidades

Reportado por : BCP

Última fecha reportada por la SBS : 30/06/2024

Operación	FEB 2024 (SBS: ENE2024)		MAR 2024 (SBS: FEB2024)		ABR 2024 (SBS: MAR2024)		MAY 2024 (SBS: ABR2024)		JUN 2024 (SBS: MAY2024)		JUL 2024 (SBS: JUN2024)	
	Monto *	Dias V.	Monto *	Dias V.	Monto *	Dias V.	Monto *	Dias V.	Monto *	Dias V.	Monto *	Dias V.
Calificación (2)	NOR		NOR		NOR		NOR		NOR		NOR	
RESUMEN												
- Total Deuda	1.535.268,96		1.493.148,71		1.389.110,88		1.389.192,55		1.203.170,91		1.106.229,97	
- Línea No Utilizada	96.718,37		47.353,72		60.554,77		6.966,79		97.084,83		96.821,73	
- Garantías	1.357.876,00		1.278.073,00		1.215.630,00		1.118.179,00		1.038.112,00		975.547,00	
CREDITOS DIRECTOS												
- CRÉDITOS VIGENTES	1.535.268,96		1.493.148,71		1.389.110,88		1.389.192,55		1.203.170,91		1.106.229,97	
-- GranE: Cred.Rev.LineaTarj.Crédito	9.564,63		3.777,64		4.517,39		8.020,20		7.444,16		10.109,26	
-- GranE: SobregirosCC							53,51					
-- GranE: Descuentos			53.333,95		38.379,05		124.737,07		29.307,72			
--- Otros			53.333,95		38.379,05		124.737,07		29.307,72			
-- GranE: Préstamos	1.525.704,33		1.436.037,12		1.346.214,44		1.256.381,77		1.166.419,03		1.096.120,71	
--- NoRevolventes	1.525.704,33		1.436.037,12		1.346.214,44		1.256.381,77		1.166.419,03		1.096.120,71	
LINEA NO UTIL. Y CRED. NO DESEMB.												
- LinCredDescuentos	91.296,00		36.144,36		50.085,17				89.712,00		91.944,00	
- LinCredTarjetaCrédito	5.422,37		11.209,36		10.469,60		6.966,79		7.372,83		4.877,73	
GARANTIAS												
- GARANTIAS RECIBIDAS	1.357.876,86		1.278.073,04		1.215.630,16		1.118.179,77		1.038.112,94		975.547,43	
-- Gob. Nacional Reactiva Perú	1.357.876,86		1.278.073,04									
-- Gob. Nacional Reprog. Reactiva Perú					1.215.630,16		1.118.179,77		1.038.112,94		975.547,43	
- PROGRAMA REACTIVA PERU	1.525.704,33		1.436.037,12		1.346.214,44		1.256.381,77		1.166.419,03		1.096.120,71	

Última fecha reportada por la SBS : 30/06/2024

Operación	AGO 2023 (SBS: JUL2023)		SET 2023 (SBS: AGO2023)		OCT 2023 (SBS: SET2023)		NOV 2023 (SBS: OCT2023)		DIC 2023 (SBS: NOV2023)		ENE 2024 (SBS: DIC2023)	
	Monto *	Dias V.	Monto *	Dias V.	Monto *	Dias V.	Monto *	Dias V.	Monto *	Dias V.	Monto *	Dias V.
Calificación (2)	NOR		NOR		NOR		NOR		NOR		NOR	
RESUMEN												
- Total Deuda	2.246.275,50	10	2.009.493,38		1.927.338,83		1.870.036,09		1.770.577,87		1.619.386,88	
- Línea No Utilizada	11.312,35		66.410,10		81.268,80		29.685,01		34.926,96		99.370,97	
- Garantías	1.835.060,00		1.755.743,00		1.693.720,00		1.596.819,00		1.517.265,00		1.455.031,00	
CREDITOS DIRECTOS												
- CRÉDITOS VIGENTES	2.246.275,50	10	2.009.493,38		1.927.338,83		1.870.036,09		1.770.577,87		1.619.386,88	
-- GranE: Cred.Rev.LineaTarj.Crédito					365,00		9.657,92		8.003,76		4.120,02	
-- GranE: SobregirosCC									58,28			
-- GranE: Descuentos					23.916,55		66.199,51		57.723,70			



--- Otros				23.916,55	66.199,51	57.723,70		
-- GranE:Préstamos				1.903.057,28	1.794.178,66	1.704.792,13	1.615.266,86	
--- NoRevolventes				1.903.057,28	1.794.178,66	1.704.792,13	1.615.266,86	
-- MedE:Cred.Rev.LineaTarj.Crédito	3.514,63		3.595,44					
-- MedE:Descuentos	180.895,25	10	33.152,26					
--- Otros	180.895,25	10	33.152,26					
-- MedE:Préstamos	2.061.865,62		1.972.745,68					
--- NoRevolventes	2.061.865,62		1.972.745,68					
LINEA NO UTIL. Y CRED. NO DESEMB.								
- LinCredDescuentos			55.018,55	66.646,80	24.355,94	30.474,55	89.016,00	
- LinCredTarjetaCrédito	11.312,35		11.391,55	14.622,00	5.329,07	4.452,41	10.354,97	
GARANTIAS								
- GARANTIAS RECIBIDAS	1.835.060,40		1.755.743,66	1.693.720,98	1.596.819,01	1.517.265,00	1.455.031,37	
-- Gob. Nacional Reactiva Perú	1.835.060,40		1.755.743,66	1.693.720,98	1.596.819,01	1.517.265,00	1.455.031,37	
- PROGRAMA REACTIVA PERU	2.061.865,62		1.972.745,68	1.903.057,28	1.794.178,66	1.704.792,13	1.615.266,86	

Reportado por : BBVA

Última fecha reportada por la SBS : 30/06/2024

Operación	FEB 2024 (SBS: ENE2024)		MAR 2024 (SBS: FEB2024)		ABR 2024 (SBS: MAR2024)		MAY 2024 (SBS: ABR2024)		JUN 2024 (SBS: MAY2024)		JUL 2024 (SBS: JUN2024)	
	Monto *	Dias V.	Monto *	Dias V.	Monto *	Dias V.	Monto *	Dias V.	Monto *	Dias V.	Monto *	Dias V.
Calificación (2)	NOR		NOR		NOR		NOR		NOR		NOR	
RESUMEN												
- Linea No Utilizada	5.000,00		5.000,00		5.000,00		5.000,00		5.000,00		5.000,00	
LINEA NO UTIL. Y CRED. NO DESEMB.												
- LinCredTarjetaCrédito	5.000,00		5.000,00		5.000,00		5.000,00		5.000,00		5.000,00	

Última fecha reportada por la SBS : 30/06/2024

Operación	AGO 2023 (SBS: JUL2023)		SET 2023 (SBS: AGO2023)		OCT 2023 (SBS: SET2023)		NOV 2023 (SBS: OCT2023)		DIC 2023 (SBS: NOV2023)		ENE 2024 (SBS: DIC2023)	
	Monto *	Dias V.	Monto *	Dias V.	Monto *	Dias V.	Monto *	Dias V.	Monto *	Dias V.	Monto *	Dias V.
Calificación (2)	NOR		NOR		NOR		NOR		NOR		NOR	
RESUMEN												
- Linea No Utilizada	5.000,00		5.000,00		5.000,00		5.000,00		5.000,00		5.000,00	
LINEA NO UTIL. Y CRED. NO DESEMB.												
- LinCredTarjetaCrédito	5.000,00		5.000,00		5.000,00		5.000,00		5.000,00		5.000,00	

Reportado por : INTERBANK

Última fecha reportada por la SBS : 30/06/2024

Operación	FEB 2024 (SBS: ENE2024)		MAR 2024 (SBS: FEB2024)		ABR 2024 (SBS: MAR2024)		MAY 2024 (SBS: ABR2024)		JUN 2024 (SBS: MAY2024)		JUL 2024 (SBS: JUN2024)	
	Monto *	Dias V.	Monto *	Dias V.	Monto *	Dias V.	Monto *	Dias V.	Monto *	Dias V.	Monto *	Dias V.
Calificación (2)												
RESUMEN												

Última fecha reportada por la SBS : 30/06/2024

Operación	AGO 2023 (SBS: JUL2023)		SET 2023 (SBS: AGO2023)		OCT 2023 (SBS: SET2023)		NOV 2023 (SBS: OCT2023)		DIC 2023 (SBS: NOV2023)		ENE 2024 (SBS: DIC2023)	
	Monto *	Dias V.	Monto *	Dias V.	Monto *	Dias V.	Monto *	Dias V.	Monto *	Dias V.	Monto *	Dias V.
Calificación (2)												
RESUMEN												

Rectificaciones SBS

Entidad	Periodo SBS	Cuenta	Concepto Rectificación	Dice	Debe Decir
---------	-------------	--------	------------------------	------	------------

Aval/Codeudor

Montos expresados en unidades de soles*

Es Avalista de:				Información reportada por la SBS al 31/05/2024		
Tipo Doc	Nro Documento	Nombre/Razón Social	Act	Pre	12m	

Montos expresados en unidades de soles*

Quiénes lo Avalan:				Información reportada por la SBS al 31/05/2024		
Tipo Doc	Nro Documento	Nombre/Razón Social	Act	Pre	12m	

Montos expresados en unidades de soles*

Es Avalista de:				Información Reportada por Entidades de Microfinanzas / Otros Créditos		
Tipo Doc	Nro Documento	Nombre/Razón Social	Act	Pre	12m	

Montos expresados en unidades de soles*

Quiénes lo Avalan:				Información Reportada por Entidades de Microfinanzas / Otros Créditos		
Tipo Doc	Nro Documento	Nombre/Razón Social	Act	Pre	12m	

Documentos Protestados como Deudor/Aceptante

Montos expresados en unidades*

Reportado por la Cámara de Comercio de Lima (CCL)

Documentos Protestados sin Regularizar

	# Doc	Monto (S/) *	Max Días Venc.
Total:	2	640,74	19

Tipo de Cambio 3.717

Nro. Secuencia	Tipo Reg. **	Acreedor/Girador	Tipo Doc.	Moneda	Monto *	Monto * (S/)	Boletín	F. Protesto	F. Venc	Días Venc.
143353		BANCO DE CREDITO DEL PERU	FAN	S/.	414,18	414,18	07/2024	25/07/2024	12/07/2024	19
143316		INVERSIONES SILCON PERU S.R.L.	FAN	S/.	226,56	226,56	07/2024	25/07/2024	12/07/2024	19

**PR: Protestos, CJ: Cobranza Judicial, MO: Moras, PP: Procesos Penales

Montos expresados en unidades*

Reportado por la Cámara de Comercio de Lima (CCL)

Documentos Protestados Regularizados

	# Doc	Monto (S/) *
Total:	0	0,00

Nro. Secuencia	Tipo Reg. **	Acreedor/Girador	Tipo Doc.	Moneda	Monto *	Monto * (S/)	Boletín	F. Protesto	F. Venc.	F. Reg
----------------	--------------	------------------	-----------	--------	---------	--------------	---------	-------------	----------	--------

**PR: Protestos, CJ: Cobranza Judicial, MO: Moras, PP: Procesos Penales

Documentos Protestados como Acreedor/Girador

Montos expresados en unidades*

Reportado por la Cámara de Comercio de Lima (CCL)

Documentos Protestados sin Regularizar

	# Doc	Monto (S/) *	Max Días Venc.
Total:	1	19.516,31	376

Tipo de Cambio 3.717

Nro. Secuencia	Tip. Reg.	Deudor/Aceptante	Tipo Doc.	Moneda	Monto *	Monto * (S/)	Boletín	F. Protesto	F. Venc.	Días Venc.
101873		UNIÓN DE CERVECERÍAS PERUANAS BACKUS Y JOHNSTON SOC	FAN	S/.	19.516,31	19.516,31	08/2023	02/08/2023	21/07/2023	376

**PR: Protestos, CJ: Cobranza Judicial, MO: Moras, PP: Procesos Penales

Montos expresados en unidades*

Reportado por la Cámara de Comercio de Lima (CCL)

Documentos Protestados Regularizados

	# Doc	Monto (S/) *
Total:	3	263.312,91

Nro. Secuencia	Tip. Reg.	Deudor/Aceptante	Tipo Doc.	Moneda	Monto *	Monto * (S/)	Boletín	F. Protesto	F. Venc.	F. Reg
49162		RAPPI S.A.C.	FAN	S/.	185.530,57	185.530,57	09/2021	30/09/2021	20/09/2021	12/10/2022
49020		PROCTER & GAMBLE PERU S.R.L.	FAN	S/.	47.856,33	47.856,33	09/2021	28/09/2021	16/09/2021	12/10/2022
48043		PROCTER & GAMBLE PERU S.R.L.	FAN	S/.	29.926,01	29.926,01	09/2021	02/09/2021	21/08/2021	12/10/2022

**PR: Protestos, CJ: Cobranza Judicial, MO: Moras, PP: Procesos Penales

Detalle de Vencidos

Comercio Exterior

Montos expresados en unidades de dólares

Muestra información reportada por la SUNAT desde el 07/02/2011

Resumen por Ejercicio

Ejercicio	Actividad	Número de Operaciones	Importe USD *	N° Países	3 países con mayor número de operaciones
2022	IMPORTACIÓN	1	456.268,46	1	ROMANIA
2021	IMPORTACIÓN	3	71.403,34	2	CHILE, CHINA

Resumen por Meses

Actividad	Ejercicio	Mes	Número de Operaciones	Importe USD *	N° Países	3 países con mayor número de operaciones
IMPORTACIÓN	2022	ENERO	1	456.268,46	1	ROMANIA
	2021	JUNIO	2	44.379,51	2	CHILE, CHINA
		ABRIL	1	27.023,83	1	CHILE

PUBLICACIÓN DIARIO "EL PERUANO"

Reporte Otros Créditos

Institución	FEB 2024		MAR 2024		ABR 2024		MAY 2024		JUN 2024		JUL 2024	
	Monto *	Días V.	Monto *	Días V.	Monto *	Días V.	Monto *	Días V.	Monto *	Días V.	Monto *	Días V.
Institución	AGO 2023		SET 2023		OCT 2023		NOV 2023		DIC 2023		ENE 2024	
	Monto *	Días V.	Monto *	Días V.	Monto *	Días V.	Monto *	Días V.	Monto *	Días V.	Monto *	Días V.



Reporte Otros Créditos por entidades

Sin Información