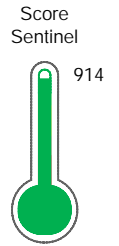


El reporte contiene solo los títulos seleccionados

- Información General
- Consulta Rápida
- Principales Acreedores
- Detalle Variación
- Posición Histórica
- Gráficos
- Rep. Vencidos
- Rep. SBS/Microf.
- SBS/Microf. Entidades
- Rectificaciones SBS
- Avalados/Avalistas
- Hechos de Importancia
- Documentos CCL
- Detalle de Vencidos
- Comercio Exterior
- Otros Créditos
- Otros Créd. Entidades
- Otros Rep. Negativos

RUC 20509031500 - RENTING S.A.C.

Fecha Proceso	Tipo Doc.	N. Doc.	Nota	Deuda Total *	Var.	Actual	Previo	12m
22/08/2022	RUC	20509031500	0.000	147.467.702,52		●	●	●



Riesgo Muy Bajo

* La persona consultada cuenta con los siguientes créditos e indicadores.

- Línea de Crédito
- Reprogramados Emerg. Sani

Sentinel Sabio

Bancarizado: SI

Recomendación de Sentinel Sabio

Evaluación Crediticia



APROBAR
Producto Genérico

Detalle:

- Cumple con todas las reglas de evaluación

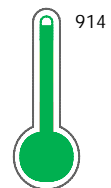
Cuota Estimada Mensual

S/ 6599759,



Score Sentinel

Nivel de Riesgo



Riesgo Muy Bajo

Recomendación:

En este nivel de riesgo, 3 de 100 empresas podrían caer en incumplimiento en los próximos 12 meses

Información General

Datos Principales

19/06/2022: Última actualización de información reportada por SUNAT

Razón Social:	RENTING S.A.C.		
Nombre Comercial:	EURORENTING		
Tipo de Contribuyente:	SOCIEDAD ANONIMA CERRADA		
Estado de Contribuyente:	ACTIVO	Condición del Contribuyente:	HABIDO
Inicio de Actividades:	02/07/2004		
Tamaño contribuyente:	PRINCIPAL	Dependencia:	I.PRICO NACIONAL
Actividad Económica Principal	OTROS TIPOS TRANSPORTE REG. VIA TER.		
Actividad Económica Secundaria 1	ALQUILER EQUIPO TRANSPORTE V.	Actividad Económica Secundaria 2	-
Fecha Inscripción RRPP:	06/07/2004	Número de Partida Registral:	-
Folio:	-	Asiento:	-

Agente de retención

Direcciones Registradas

Dirección	Fuente
AVENIDA DOMINGO ORUE NRO 230 SURQUILLO - LIMA - LIMA	SUNAT - DOMICILIO FISCAL

Representantes Legales

Nro Documento	Nombre de Representante	Act	Pre	12m	Fecha desde que ocupa Cargo	Cargo
09166566	TRAVEZAÑO JAIMES VERONICA CECILIA				03/06/2005	APODERADO
10264643	BALTA CHIRINOS JOSE LUIS CARLOS				02/09/2020	GERENTE GENERAL
40878921	ORTIZ DE VILLATE PEÑAFIEL JOSILU				23/08/2018	APODERADO
41332496	SUMARAN ROJO ELIZABETH JULIANA				15/04/2019	APODERADO
42361739	RIVERA UGARTE MARIA JOSE				19/09/2017	APODERADO
45309388	MONTALVO GARCIA RINALDO ANGEL				17/12/2020	APODERADO

Empresas Relacionadas a:

TRAVEZAÑO JAIMES VERONICA CECILIA

Ruc	Razón Social	Semáforos			Fecha desde que ocupa Cargo	Cargo	Estado
		Act	Pre	12m			
20168544252	EURO MOTORS S.A.				10/03/2005	APODERADO	ACTIVO
20296136728	ALTOS ANDES S.A.C				10/03/2005	APODERADO	ACTIVO
20600045521	INTERNATIONAL CAMIONES DEL PERU S.A.				24/06/2016	APODERADO	ACTIVO
20605166793	EURO CONNECT S.A.C. - EUROCONNECT S.A.C.				13/08/2019	APODERADO	ACTIVO
20605245898	FAW CAMIONES DEL PERU S.A.				27/08/2019	APODERADO	ACTIVO

BALTA CHIRINOS JOSE LUIS

Ruc	Razón Social	Semáforos			Fecha desde que ocupa Cargo	Cargo	Estado
		Act	Pre	12m			
20100287952	INMOB MOBILIARIA E INVERSIONES SA IMBISA				24/09/1991	APODERADO	BAJA DEFINITIVA
20302891452	INNOVA AMBIENTAL S.A.				16/01/2014	GERENTE	ACTIVO
20512662260	QUEENSE INVESTMENTS S.A				10/02/2006	APODERADO	BAJA DE OFICIO

20513317531	SEQUOIA PERU SOCIEDAD ANONIMA CERRADA	<input type="radio"/>	<input type="checkbox"/>	<input type="checkbox"/>	09/03/2006	GERENTE GENERAL	BAJA DE OFICIO
20513668911	INMOBILIARIA ALEGRIA S.A.C.	<input type="radio"/>	<input type="checkbox"/>	<input type="checkbox"/>	23/06/2006	GERENTE GENERAL	BAJA DE OFICIO
20602681107	ALQUIMIA DERMOCOSMETICA S.A.C.	<input type="radio"/>	<input type="checkbox"/>	<input type="checkbox"/>	22/11/2017	APODERADO	BAJA DE OFICIO
20602886612	AMBITOTAL S.A.	<input type="radio"/>	<input type="checkbox"/>	<input type="checkbox"/>	25/07/2017	GERENTE DE FINANZAS	ACTIVO
20603327056	EURO TRACKING S.A.C.	<input type="radio"/>	<input checked="" type="checkbox"/>	<input checked="" type="checkbox"/>	18/03/2021	GERENTE GENERAL	ACTIVO
20607991783	INVERSIONES EUROLIFT S.A.C.	<input type="radio"/>	<input type="checkbox"/>	<input type="checkbox"/>	30/03/2021	GERENTE GENERAL	ACTIVO

ORTIZ DE VILLATE PEÑAFIEL JOSILU

Ruc	Razón Social	Semáforos			Fecha desde que ocupa Cargo	Cargo	Estado
		Act	Pre	12m			
20603326998	RENTING 2 S.A.C.	<input type="radio"/>	<input checked="" type="checkbox"/>	<input checked="" type="checkbox"/>	06/11/2019	APODERADO	ACTIVO

SUMARAN ROJO ELIZABETH JULIANA

Ruc	Razón Social	Semáforos			Fecha desde que ocupa Cargo	Cargo	Estado
		Act	Pre	12m			
20603326998	RENTING 2 S.A.C.	<input type="radio"/>	<input checked="" type="checkbox"/>	<input checked="" type="checkbox"/>	06/11/2019	APODERADO	ACTIVO

MONTALVO GARCIA RINALDO ANGEL

Ruc	Razón Social	Semáforos			Fecha desde que ocupa Cargo	Cargo	Estado
		Act	Pre	12m			
20603327056	EURO TRACKING S.A.C.	<input type="radio"/>	<input checked="" type="checkbox"/>	<input checked="" type="checkbox"/>	18/03/2021	APODERADO	ACTIVO

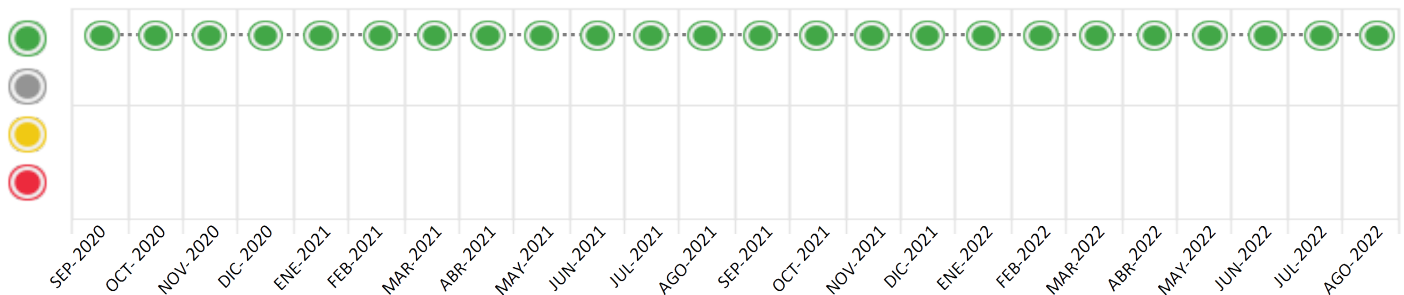
Consulta Rápida

Documento de identidad consultado

Fecha Proceso	Tipo Doc.	N. Doc.	Nombre o Raz. Social	Nota	Deuda Total *	Var.	Actual	Previo	12m
22/08/2022	RUC	20509031500	RENTING S.A.C.	0.000	147.467.702,52		<input checked="" type="checkbox"/>	<input checked="" type="checkbox"/>	<input checked="" type="checkbox"/>

Montos expresados en unidades de soles*

Semáforos de los últimos 24 meses



Semáforo	Descripción
<input type="radio"/>	No registra información de deudas
<input checked="" type="checkbox"/>	Mínimo Riesgo: Sin deudas vencidas
<input type="checkbox"/>	Mediano Riesgo: Deudas con poco atraso*
<input type="checkbox"/>	Alto Riesgo: Deudas con atraso significativo*

*Semáforo deuda menor: Deuda vencida menor S/ 100 personas naturales o menor S/ 500 personas jurídicas

Verde: 0 <= Sem. < 0.001
 Amarillo: 0.001 <= Sem. <= 2
 Rojo: 2 < Sem. <= 6

Variación	Descripción
	Variación Negativa: La nueva información reportada ha incrementado tu riesgo crediticio
	Variación Positiva: La nueva información ha mejorado tu posición de riesgo
	Variación Porcentual Positiva: El monto total reportado por la SBS/Microfinanzas o número de instituciones financieras ha aumentado
	Variación Porcentual Negativa: El monto total reportado por la SBS/Microfinanzas o número de instituciones financieras ha disminuido
	Aproximadamente igual o igual

Detalle de la deuda SBS/Microfinanzas

Entidad	Deuda Anterior			Deuda a AGO 2022				Rect. (1)	Disc.
	FEB 2022	MAY 2022	JUL 2022	Fecha Inf.	Calif. (2)	Monto *	Días Venc.		
SCOTIABANK	54.427.519,03	58.783.939,60	58.480.078,89	31/07/2022	NOR	57.932.489,96	4		
BBVA	18.577.661,97	19.888.827,28	25.978.893,08	31/07/2022	NOR	31.627.960,78			
BCP	36.683.422,69	32.747.132,32	27.356.020,58	31/07/2022	NOR	27.434.716,86			
BCO SANTANDER PERU	12.863.512,42	11.208.158,92	10.621.712,80	31/07/2022	NOR	10.618.925,03	3		
BIF	19.311.400,57	13.645.360,88	9.301.759,30	31/07/2022	NOR	9.281.565,96			
INTERBANK	9.993.169,84	7.414.090,06	6.794.225,27	31/07/2022	NOR	6.651.810,34			
BANCO GNB PERU	3.843.000,00	3.834.000,00	3.825.000,00	31/07/2022	NOR	3.920.000,00			
BANCO PICHINCHA		1.917.000,00	1.912.500,00	31/07/2022	NOR	0,00			
TOTAL	155.699.686,52	149.438.509,06	144.270.189,92			147.467.468,93			

(1) Ver detalle en el cuadro de Rectificaciones SBS

(2) NOR: Normal, CPP: Con Problemas Potenciales, DEF: Deficiente, DUD: Dudoso, PER: Pérdida, SCAL: Sin Calificación

Detalle de la deuda de Otros Créditos

Entidad	Deuda Anterior			Deuda a AGO 2022				Disc.
	FEB 2022	MAY 2022	JUL 2022	Fecha Inf.	Calif. (2)	Monto	Días Venc.	
TOTAL								

(2) NOR: Normal, CPP: Con Problemas Potenciales, DEF: Deficiente, DUD: Dudoso, PER: Pérdida, SCAL: Sin Calificación

Detalle de vencidos

# Doc	Fuente - Acreedor	Monto *	Días Venc.
	Documentos Impagos	233,59	738,388
1	TRANSPORTE WARI SOCIEDAD ANONIMA	233,59	234
	TRANSPORTE WARI S.A.C.		

Utilización de Líneas de Crédito

Instituciones	**	Línea Aprobada	Línea No Utilizada	Línea Utilizada	% L. Uti.
BCP	DES		282.240,00		
BCP	AVF		1.391.309,92		
BCP	TOT		17.612,25		
BIF	AVF		2,74		
BANCO PICHINCHA	PRE		1.960.000,00		
TOTAL			3.651.164,91		0%

**(DES): Descuentos, (PRE): Préstamos, (AVF): Aavales y Fianzas, (TOT): Otras Tarjetas de Crédito

Principales Acreedores

Montos expresados en unidades de soles*

Resumen de Deudas

Descripción de la Deuda	Monto *	Días
Deuda total SBS al 31/07/2022	147.467.468,93	
% Calificación normal	100,00	
Peor Calificación (2)	NOR	
Otros Créditos	0,00	****
Deuda vencida		
Documentos Impagos	233,59	234
Total deuda vencida	233,59	

Detalle de deuda SBS/Microfinanzas

Institución SBS	Calif. (2)	Saldo *	% Ven.	Días Venc.	Rect.(1)
SCOTIABANK	NOR	57.932.489,96	0.00	4	
BBVA	NOR	31.627.960,78	0.00		
BCP	NOR	27.434.716,86	0.00		
BCO SANTANDER PERU	NOR	10.618.925,03	0.00	3	
BIF	NOR	9.281.565,96	0.00		
INTERBANK	NOR	6.651.810,34	0.00		
BANCO GNB PERU	NOR	3.920.000,00	0.00		
BANCO PICHINCHA	NOR	0,00	0.00		
Deuda Total SBS/MicroFinanzas		147.467.468,93	0		

Detalle de Riesgos SBS/Microfinanzas

Concepto	Saldo *
Deuda Directa	146.087.025,30
Deuda Indirecta	1.380.443,63
Deuda Castigada	0,00
Deuda Total SBS/MicroFinanzas	147.467.468,93
Línea Tarj.Cred. No utilizada	17.612,25
Total Riesgo SBS/MicroFinanzas	147.485.081,18

Detalle de deuda Otros Créditos

Empresa	Calif. (2)	Saldo *	% Ven.	Días Venc.	Disc.
Deuda Total Otros Créditos		0,00	0		

Detalle de vencidos

# Doc	Fuente - Acreedor	Monto *	Días Venc.
	Documentos Impagos	233,59	738,388
1	TRANSPORTE WARI SOCIEDAD ANONIMA TRANSPORTE WARI S.A.C.	233,59	234

Detalle Variación

Montos expresados en unidades de soles*

Resumen de la variación

Descripción de la deuda	11/08/2022	22/08/2022	Variación
Score	0.000	0.000	0.000
Nro. Entidades SBS/Microf.	8	8	0
Riesgo Total SBS/Microf. *	144.270.189,92	147.467.468,93	
Deuda Directa	142.923.200,93	146.087.025,30	3.163.824,37
Deuda Indirecta	1.346.988,99	1.380.443,63	33.454,64
Deuda Castigada	0,00	0,00	0,00

Variación del Riesgo Total SBS/Microf. *	Antes	22/08/2022	Variación
Último Mes	144.270.189,92	147.467.468,93	3.197.279,01
Último Trimestre	149.438.509,06	147.467.468,93	-1.971.040,13
Último Semestre	155.699.686,52	147.467.468,93	-8.232.217,59
Último Año	177.147.933,12	147.467.468,93	-29.680.464,19

Calificación SBS/Microf.	11/08/2022	22/08/2022	Variación
% NOR (Normal)	100.00	100.00	
% CPP (Con Problemas Potenciales)	0.00	0.00	0.00
% DEF (Deficiente)	0.00	0.00	0.00
% DUD (Dudoso)	0.00	0.00	0.00
% PER (Pérdida)	0.00	0.00	0.00

Deuda vencida *	11/08/2022	22/08/2022	Variación
Total deuda vencida	0,00	0,00	0,00

Deuda por Otros Créditos *	11/08/2022	22/08/2022	Variación
Total deuda otros créditos	0,00	0,00	0,00

Detalle de la variación

Fuente - Acreedor *	11/08/2022	22/08/2022	Variación
---------------------	------------	------------	-----------

Posición Histórica

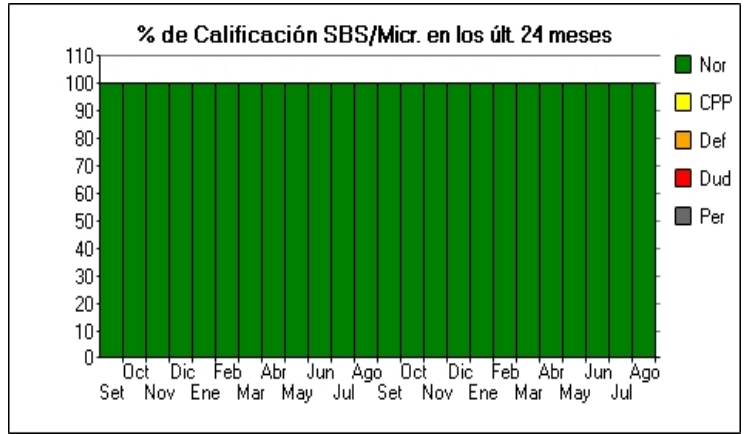
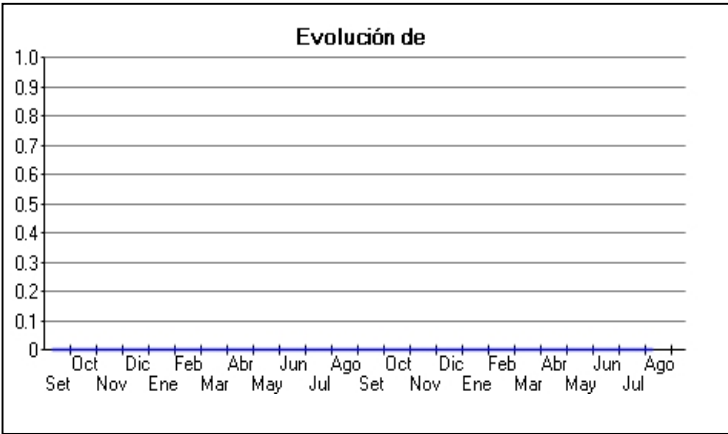
Montos expresados en unidades de soles*

Fecha de Proceso	Sema. Actual	Sem. Riesgo	Var.	Superintendencia de Banca y Seguros (SBS/Microfinan.)				Otros Créditos	Otros Vencidos *				Ctas. Cerr./Anu.		Otros Repor. Negati.	
				# Enti.	Deuda Total *	% Cali. normal	Peor Califi. (2)		Deuda Vencida *	Protestos	Docs. Impagos	Deuda Tributaria	Deuda Laboral	Cta. Cte.		Tar. Créd.
22/08/2022	●	0.000		8	147.467.468,93	100.00	NOR	0,00	0,00	0,00	233,59	0,00	0,00	0	0	0
11/08/2022	●	0.000		8	144.270.189,92	100.00	NOR	0,00	0,00	0,00	233,59	0,00	0,00	0	0	0
22/07/2022	●	0.000		8	144.270.189,92	100.00	NOR	0,00	0,00	0,00	570,59	0,00	0,00	0	0	0
12/07/2022	●	0.000		8	133.868.596,15	100.00	NOR	0,00	0,00	0,00	570,59	0,00	0,00	0	0	0
23/06/2022	●	0.000		8	133.868.596,15	100.00	NOR	0,00	0,00	0,00	1.974,92	0,00	0,00	0	0	0
10/06/2022	●	0.000		8	149.438.509,06	100.00	NOR	0,00	0,00	0,00	1.974,92	0,00	0,00	0	0	0
23/05/2022	●	0.000		8	149.438.509,06	100.00	NOR	0,00	0,00	0,00	1.896,81	0,00	0,00	0	0	0
12/05/2022	●	0.000		8	146.622.863,72	100.00	NOR	0,00	0,00	0,00	1.896,81	0,00	0,00	0	0	0
11/05/2022	●	0.000		8	146.622.863,72	100.00	NOR	0,00	0,00	0,00	1.896,81	0,00	0,00	0	0	0
10/05/2022	●	0.000		8	146.622.863,72	100.00	NOR	0,00	0,00	0,00	2.130,40	0,00	0,00	0	0	0
09/05/2022	●	0.000		8	146.622.863,72	100.00	NOR	0,00	0,00	0,00	1.663,22	0,00	0,00	0	0	0
25/04/2022	●	0.000		8	146.622.863,72	100.00	NOR	0,00	0,00	0,00	1.433,22	0,00	0,00	0	0	0
06/04/2022	●	0.000		7	149.306.508,12	100.00	NOR	0,00	0,00	0,00	1.433,22	0,00	0,00	0	0	0
22/03/2022	●	0.000		7	149.306.508,12	100.00	NOR	0,00	0,00	0,00	0,00	0,00	0,00	0	0	0
23/02/2022	●	0.000		7	155.699.686,52	100.00	NOR	0,00	0,00	0,00	0,00	0,00	0,00	0	0	0
10/02/2022	●	0.000		7	166.792.001,88	100.00	NOR	0,00	0,00	0,00	0,00	0,00	0,00	0	0	0
24/01/2022	●	0.000		7	166.792.001,88	100.00	NOR	0,00	0,00	0,00	1.363,80	0,00	0,00	0	0	0
12/01/2022	●	0.000		6	170.387.036,51	100.00	NOR	0,00	0,00	0,00	1.363,80	0,00	0,00	0	0	0
11/01/2022	●	0.000		6	170.387.036,51	100.00	NOR	0,00	0,00	0,00	1.363,80	0,00	0,00	0	0	0
21/12/2022	●	0.000		6	170.387.036,51	100.00	NOR	0,00	0,00	0,00	0,00	0,00	0,00	0	0	0
07/12/2022	●	0.000		7	169.462.612,63	100.00	NOR	0,00	0,00	0,00	0,00	0,00	0,00	0	0	0
25/11/2022	●	0.000		7	169.462.612,63	100.00	NOR	0,00	0,00	0,00	1.306,20	0,00	0,00	0	0	0
23/11/2022	●	0.000		7	169.462.612,63	100.00	NOR	0,00	0,00	0,00	1.306,20	0,00	0,00	0	0	0
22/10/2022	●	0.000		6	175.570.798,40	100.00	NOR	0,00	0,00	0,00	1.306,20	0,00	0,00	0	0	0
14/10/2022	●	0.000		6	177.147.933,12	100.00	NOR	0,00	0,00	0,00	1.306,20	0,00	0,00	0	0	0
23/09/2022	●	0.000		6	177.147.933,12	100.00	NOR	0,00	0,00	0,00	1.762,60	0,00	0,00	0	0	0
13/09/2022	●	0.000		6	167.068.740,32	100.00	NOR	0,00	0,00	0,00	1.762,60	0,00	0,00	0	0	0
23/08/2022	●	0.000		6	167.068.740,32	100.00	NOR	0,00	0,00	0,00	1.741,60	0,00	0,00	0	0	0
09/08/2022	●	0.000		6	161.381.386,95	100.00	NOR	0,00	0,00	0,00	1.741,60	0,00	0,00	0	0	0

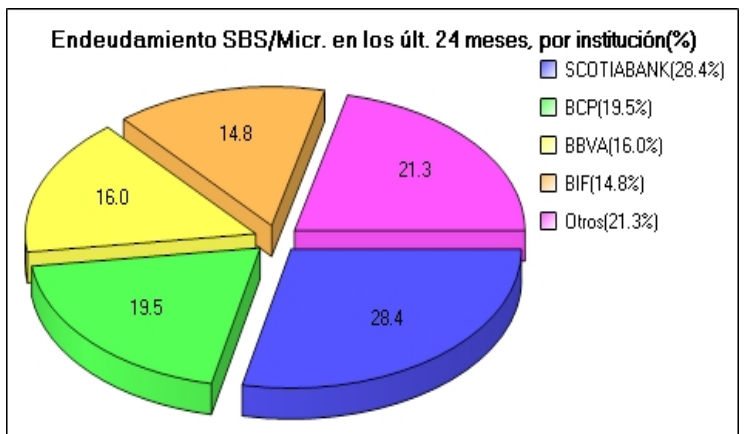
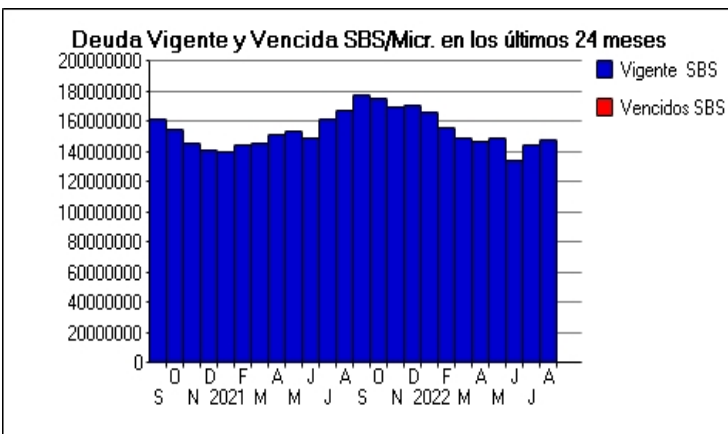
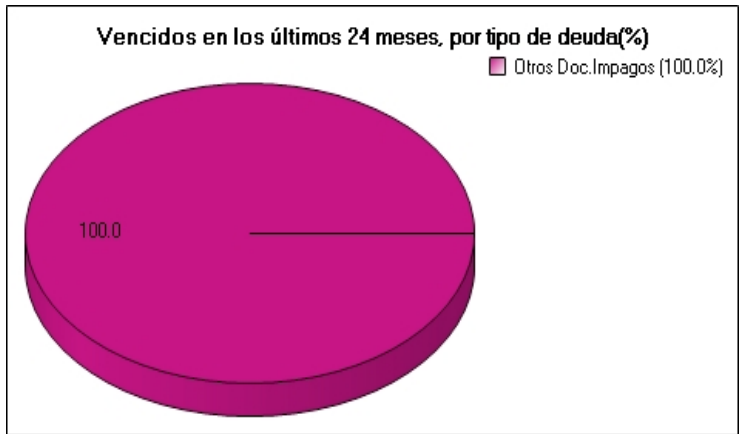
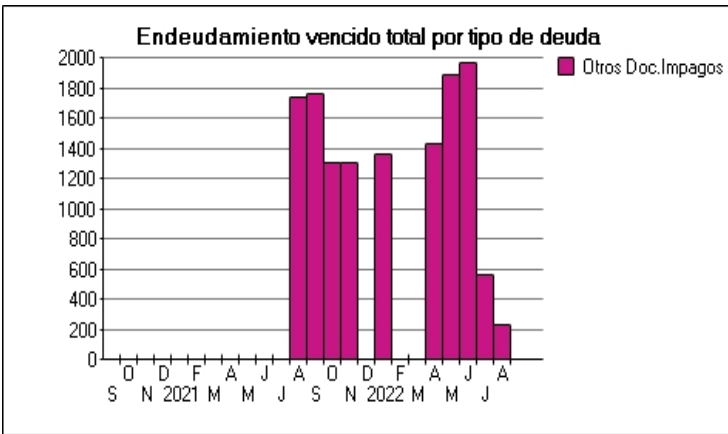
24/07/202	●	0.000	☰	6 161.381.386,95	100.00	NOR	0,00	0,00	0,00	0,00	0,00	0,00	0	0	0
23/06/202	●	0.000	☰	6 149.038.835,96	100.00	NOR	0,00	0,00	0,00	0,00	0,00	0,00	0	0	0
24/05/202	●	0.000	☰	6 153.343.569,67	100.00	NOR	0,00	0,00	0,00	0,00	0,00	0,00	0	0	0
23/04/202	●	0.000	☰	6 150.869.045,08	100.00	NOR	0,00	0,00	0,00	0,00	0,00	0,00	0	0	0
25/03/202	●	0.000	☰	7 145.320.109,35	100.00	NOR	0,00	0,00	0,00	0,00	0,00	0,00	0	0	0
26/02/202	●	0.000	☰	8 144.770.471,99	100.00	NOR	0,00	0,00	0,00	0,00	0,00	0,00	0	0	0
23/01/202	●	0.000	☰	7 139.919.387,59	100.00	NOR	0,00	0,00	0,00	0,00	0,00	0,00	0	0	0
22/12/202	●	0.000	☰	7 141.524.000,60	100.00	NOR	0,00	0,00	0,00	0,00	0,00	0,00	0	0	0
25/11/202	●	0.000	☰	7 145.293.607,25	100.00	NOR	0,00	0,00	0,00	0,00	0,00	0,00	0	0	0
24/10/202	●	0.000	☰	8 154.722.557,29	100.00	NOR	0,00	0,00	0,00	0,00	0,00	0,00	0	0	0
28/09/202	●	0.000	☰	8 161.487.848,91	100.00	NOR	0,00	0,00	0,00	0,00	0,00	0,00	0	0	0

Gráficos

Montos expresados en unidades de soles*



NOR: Normal, CPP: Con Problemas Potenciales, DEF: Deficiente, DUD: Dudoso, PER: Pérdida, SCAL: Sin Calificación



Reporte de Vencidos

Montos expresados en unidades de soles*

Fuente - Acreedor	MAY 2022			JUN 2022			JUL 2022			AGO 2022		
	# Docs.	Monto *	Dias V.	# Docs.	Monto *	Dias V.	# Docs.	Monto *	Dias V.	# Docs.	Monto *	Dias V.
Documentos Impagos												
TRANSPORTE WARI SOCIEDAD ANONIMA CERRADA TR	1	233,59	151	1	233,59	181	1	233,59	21	1	233,59	23
SERVICIO DE ADMINISTRACION TRIBUTARIA - DEUDA	2	1.663,22	201	2	1.741,33	231	1	337,00	15		0,00	0
Total	3	1.896,81	201	3	1.974,92	231	2	570,59	21	1	233,59	23

Montos expresados en unidades de soles*

Fuente - Acreedor	ENE 2022			FEB 2022			MAR 2022			ABR 2022		
	# Docs.	Monto *	Dias V.	# Docs.	Monto *	Dias V.	# Docs.	Monto *	Dias V.	# Docs.	Monto *	Dias V.
Documentos Impagos												
TRANSPORTE WARI SOCIEDAD ANONIMA CERRADA TR		0,00			0,00			0,00			0,00	
SERVICIO DE ADMINISTRACION TRIBUTARIA - DEUDA	3	1.363,80	447		0,00	0		0,00		1	1.433,22	17
Total	3	1.363,80	447	0			0			1	1.433,22	17

Montos expresados en unidades de soles*

Fuente - Acreedor	SET 2021			OCT 2021			NOV 2021			DIC 2021		
	# Docs.	Monto *	Dias V.	# Docs.	Monto *	Dias V.	# Docs.	Monto *	Dias V.	# Docs.	Monto *	Dias V.
Documentos Impagos												
TRANSPORTE WARI SOCIEDAD ANONIMA CERRADA TR		0,00			0,00			0,00			0,00	
SERVICIO DE ADMINISTRACION TRIBUTARIA - DEUDA	4	1.762,60	324	3	1.306,20	355	3	1.306,20	38		0,00	0
Total	4	1.762,60	324	3	1.306,20	355	3	1.306,20	38	0		

Reporte SBS/Microfinanzas

Montos expresados en unidades de soles*

Última fecha reportada por la SBS : 31/07/2022

ÚLTIMOS 6 MESES		MAR 2022 (SBS: FEB 2022)	ABR 2022 (SBS: MAR 2022)	MAY 2022 (SBS: ABR 2022)	JUN 2022 (SBS: MAY 2022)	JUL 2022 (SBS: JUN 2022)	AGO 2022 (SBS: JUL 2022)
% Porcentaje de Calificación	NOR (Normal)	100.00	100.00	100.00	100.00	100.00	100.00
	CPP (Con Problemas Pote.)	0.00	0.00	0.00	0.00	0.00	0.00
	DEF (Deficiente)	0.00	0.00	0.00	0.00	0.00	0.00
	DUD (Dudoso)	0.00	0.00	0.00	0.00	0.00	0.00
	PER (Pérdida)	0.00	0.00	0.00	0.00	0.00	0.00

Institución	MAR 2022 (SBS: FEB 2022)		ABR 2022 (SBS: MAR 2022)		MAY 2022 (SBS: ABR 2022)		JUN 2022 (SBS: MAY 2022)		JUL 2022 (SBS: JUN 2022)		AGO 2022 (SBS: JUL 2022)	
	Monto *	Dias V.	Monto *	Dias V.	Monto *	Dias V.	Monto *	Dias V.	Monto *	Dias V.	Monto *	Dias V.
SCOTIABANK	53.681.132,79		54.206.196,93		58.783.939,60		58.056.280,44		58.480.078,89		57.932.489,96	4
BBVA	17.812.394,44		17.511.520,18		19.888.827,28		12.662.449,94		25.978.893,08		31.627.960,78	
BCP	33.819.904,74		31.863.978,95		32.747.132,32		30.875.989,47		27.356.020,58		27.434.716,86	
BCO SANTANDER PERU	12.252.099,03		11.441.554,62		11.208.158,92		10.574.756,01		10.621.712,80		10.618.925,03	3
BIF	18.589.535,59		17.347.291,36		13.645.360,88		9.235.654,78		9.301.759,30		9.281.565,96	
INTERBANK	9.395.441,53		8.705.321,68		7.414.090,06		6.911.965,51		6.794.225,27		6.651.810,34	
BANCO GNB PERU	3.756.000,00		3.698.000,00		3.834.000,00		3.701.000,00		3.825.000,00		3.920.000,00	
BANCO PICHINCHA			1.849.000,00		1.917.000,00		1.850.500,00		1.912.500,00		0,00	
BCO DE COMERCIO												
TOTAL	149.306.508,12		146.622.863,72		149.438.509,06		133.868.596,15		144.270.189,92		147.467.468,93	4

Última fecha reportada por la SBS : 31/07/2022

Operación	MAR 2022 (SBS: FEB 2022)		ABR 2022 (SBS: MAR 2022)		MAY 2022 (SBS: ABR 2022)		JUN 2022 (SBS: MAY 2022)		JUL 2022 (SBS: JUN 2022)		AGO 2022 (SBS: JUL 2022)	
	Monto *	Dias V.	Monto *	Dias V.	Monto *	Dias V.	Monto *	Dias V.	Monto *	Dias V.	Monto *	Dias V.
RESUMEN												
- Total Deuda	149.306.508,12		146.622.863,72		149.438.509,06		133.868.596,15		144.270.189,92		147.467.468,93	4
- Línea No Utilizada	44.309.969,47		41.746.090,07		39.485.518,61		31.488.333,56		22.426.878,83		29.625.202,58	
- Garantías	142.224.860,00		134.114.964,00		139.949.359,00		130.115.409,00		131.863.536,00		132.685.398,00	

CREDITOS DIRECTOS							
-- Reprogr. Emergencia Sanitaria	22.899.576,65	21.681.571,84	17.467.293,21	16.447.730,17	13.543.367,98	13.511.167,27	
- CRÉDITOS VIGENTES	147.411.926,19	145.320.598,29	148.088.350,68	132.565.274,25	142.923.200,93	146.087.025,30	4
-- GranE: Cred.Rev.LineaTarj. Crédito	12.392,92	10.871,30	12.233,70	16.955,76	14.283,35	5.717,65	
-- GranE: Descuentos	271.242,66	217.221,01	144.662,56	72.251,81			
--- Letras	271.242,66	217.221,01	144.662,56	72.251,81			
-- GranE: Préstamos	21.451.622,70	29.577.345,89	28.755.000,00	18.505.000,00	17.212.500,00	14.896.000,00	
--- Revolventes	3.756.000,00	3.698.000,00	3.834.000,00				
--- NoRevolventes	17.695.622,70	25.879.345,89	24.921.000,00	18.505.000,00	17.212.500,00	14.896.000,00	
-- GranE: ArrendamientoFinanc	123.390.159,15	111.747.881,63	115.330.699,02	110.393.943,02	122.055.055,04	129.470.707,64	4
-- LEASE BACK	2.286.508,76	1.918.278,46	1.928.755,40	1.726.623,66	1.728.862,54	1.714.600,01	
-- GranE: OtrosCréditos		1.849.000,00	1.917.000,00	1.850.500,00	1.912.500,00		
CREDITOS INDIRECTOS							
- CartasFianzaOtorgadas	1.894.581,93	1.302.265,43	1.350.158,38	1.303.321,90	1.346.988,99	1.380.443,63	
LINEA NO UTIL. Y CRED. NO DESEMB.							
- LinCredDescuentos	926.357,30	45.415,13	128.818,56	192.859,11	275.400,00	282.240,00	
- LinCredPréstamos						1.960.000,00	
- LinCredAvalasFianzas	2.729.678,51	2.687.526,92	1.360.788,96	1.313.583,71	1.357.594,62	1.391.312,66	
- LinCredTarjetaCrédito	7.594,07	4.770,37	7.753,29	2.233,29	10.700,62	17.612,25	
- CredNoDesembolsados				14.015.937,93	2.763.262,51	5.506.527,68	
- LinCredEsqMultilinea	40.646.339,59	39.008.377,65	37.988.157,80	15.963.719,52	18.019.921,08	20.467.509,99	
GARANTIAS							
- GARANTIAS RECIBIDAS	142.224.865,03	134.114.970,16	139.949.363,04	130.115.413,23	131.863.539,43	132.685.400,07	
-- 1eraHipotecasInmuebles	4.100.686,61	4.037.363,98	4.185.844,64				
-- 1eraGBienesFácilRealización	177.201,75	186.975,90	281.589,01	271.820,80	280.928,02	287.905,26	
-- 1eraGEquipoTransporte	75.956.076,80	76.874.870,11	84.706.769,94	80.721.714,46	83.426.251,91	81.040.582,63	
-- OtrasGarantias	43.081.721,42	41.871.419,40	41.799.925,29	40.104.969,22	41.099.342,58	41.044.281,81	
-- OtrasGtiasNoPref	18.909.178,45	11.144.340,77	8.975.234,16	9.016.908,75	7.057.016,92	10.312.630,37	

Montos expresados en unidades de soles*

Última fecha reportada por la SBS : 31/07/2022

6 MESES ANTERIORES		SET 2021 (SBS: AGO 2021)	OCT 2021 (SBS: SET 2021)	NOV 2021 (SBS: OCT 2021)	DIC 2021 (SBS: NOV 2021)	ENE 2022 (SBS: DIC 2021)	FEB 2022 (SBS: ENE 2022)
% Porcentaje de Calificación	NOR (Normal)	100.00	100.00	100.00	100.00	100.00	100.00
	CPP (Con Problemas Pote.)	0.00	0.00	0.00	0.00	0.00	0.00
	DEF (Deficiente)	0.00	0.00	0.00	0.00	0.00	0.00
	DUD (Dudoso)	0.00	0.00	0.00	0.00	0.00	0.00
	PER (Pérdida)	0.00	0.00	0.00	0.00	0.00	0.00

Institución	SET 2021 (SBS: AGO 2021)		OCT 2021 (SBS: SET 2021)		NOV 2021 (SBS: OCT 2021)		DIC 2021 (SBS: NOV 2021)		ENE 2022 (SBS: DIC 2021)		FEB 2022 (SBS: ENE 2022)	
	Monto *	Dias V.	Monto *	Dias V.	Monto *	Dias V.	Monto *	Dias V.	Monto *	Dias V.	Monto *	Dias V.
SCOTIABANK	55.860.060,21		58.964.828,14		54.370.252,72		64.439.369,07		57.758.812,08		54.427.519,03	
BBVA	22.822.673,13		22.188.836,58		20.404.549,84		20.128.841,30		19.440.975,67		18.577.661,97	
BCP	42.993.422,85		42.947.525,26		40.898.134,58		37.025.082,16		43.435.935,25		36.683.422,69	
BCO SANTANDER PERU	15.543.972,65		15.115.211,60		14.316.868,87		14.220.027,53		13.648.346,20		12.863.512,42	
BIF	24.823.890,71		22.551.758,62		24.655.821,06		22.027.204,18		17.754.901,49		19.311.400,57	
INTERBANK	15.103.913,57		13.802.638,20		12.822.485,56		12.546.512,27		10.766.031,19		9.993.169,84	
BANCO GNB PERU									3.987.000,00		3.843.000,00	
BANCO PICHINCHA					1.994.500,00							
BCO DE COMERCIO												
TOTAL	177.147.933,12		175.570.798,40		169.462.612,63		170.387.036,51		166.792.001,88		155.699.686,52	

Última fecha reportada por la SBS : 31/07/2022

Operación	SET 2021 (SBS: AGO 2021)		OCT 2021 (SBS: SET 2021)		NOV 2021 (SBS: OCT 2021)		DIC 2021 (SBS: NOV 2021)		ENE 2022 (SBS: DIC 2021)		FEB 2022 (SBS: ENE 2022)	
	Monto *	Dias V.	Monto *	Dias V.	Monto *	Dias V.	Monto *	Dias V.	Monto *	Dias V.	Monto *	Dias V.
RESUMEN												
- Total Deuda	177.147.933,12		175.570.798,40		169.462.612,63		170.387.036,51		166.792.001,88		155.699.686,52	
- Línea No Utilizada	71.236.576,29		35.420.637,55		30.891.502,73		38.224.050,82		44.567.615,88		45.539.637,20	
- Garantías	194.087.660,00		188.716.028,00		163.950.642,00		153.007.357,00		145.527.491,00		139.895.611,00	
CREDITOS DIRECTOS												
-- Reprogr. Emergencia Sanitaria	34.022.199,05		33.196.318,27		30.070.161,64		27.470.966,37		25.418.720,46		23.981.516,82	
- CRÉDITOS VIGENTES	176.155.789,61		174.015.424,08		167.961.793,05		168.338.103,66		164.780.900,13		153.761.220,51	
-- GranE: Cred.Rev.LineaTarj. Crédito	1.976,97		8.833,60		4.079,45		13.422,77		15.367,83		17.066,52	
-- GranE: Descuentos	541.427,41		486.913,65		432.481,76		378.134,34		379.521,72		325.340,15	

--- Letras	541.427,41	486.913,65	432.481,76	378.134,34	379.521,72	325.340,15
-- GranE:Préstamos	27.316.004,99	23.464.116,23	20.595.348,01	22.951.443,20	27.870.061,16	23.536.377,29
--- Revolventes	2.042.000,32		3.989.000,00	4.062.000,00	1.407.011,30	3.843.000,00
--- NoRevolventes	25.274.004,67	23.464.116,23	16.606.348,01	18.889.443,20	26.463.049,86	19.693.377,29
-- GranE:ArrendamientoFinanc	139.030.663,16	142.013.022,52	138.047.455,62	141.356.776,37	133.862.088,42	127.396.875,87
-- LEASE BACK	9.265.717,08	8.042.538,08	6.887.928,21	3.638.326,98	2.653.861,00	2.485.560,68
-- GranE:OtrosCréditos			1.994.500,00			
CREDITOS INDIRECTOS						
- CartasFianzaOtorgadas	992.143,51	1.555.374,32	1.500.819,58	2.048.932,85	2.011.101,75	1.938.466,01
LINEA NO UTIL. Y CRED. NO DESEMB.						
- LinCredDescuentos	759.660,75	830.384,17	838.707,19	916.789,33	890.831,35	899.561,75
- LinCredAvalésFianzas	1.449.517,78	1.467.266,97	1.415.802,60	2.952.064,46	2.897.558,10	2.792.905,89
- LinCredTarjetaCrédito	8.010,02	11.153,39	13.253,54	228,22	4.619,16	2.919,44
- CredNoDesembolsados				10.732.860,81	8.283.918,40	
- LinCredEsqMultilinea	69.019.387,74	33.111.833,02	28.623.739,40	23.622.108,00	32.490.688,87	41.844.250,12
GARANTIAS						
- GARANTIAS RECIBIDAS	194.087.663,81	188.716.032,17	163.950.647,35	153.007.359,69	145.527.494,59	139.895.615,66
-- 1eraHipotecasInmuebles	4.458.787,04	4.513.375,52	4.355.068,93	4.434.768,11	4.352.885,39	4.195.670,57
-- 1eraGBienesFácilRealización	1.790.771,07	1.812.695,25	1.672.631,20	539.101,13	188.099,96	181.306,28
-- 1eraGEquipoTransporte	117.399.521,88	110.558.425,82	90.435.290,87	83.278.319,57	80.928.943,88	76.714.842,93
-- OtrasGarantias	53.842.199,40	48.491.926,51	44.390.022,81	46.084.696,19	43.684.972,44	41.723.165,13
-- OtrasGtiasNoPref	16.596.384,42	23.339.609,07	23.097.633,54	18.670.474,69	16.372.592,92	17.080.630,75

Reporte SBS/Microfinanzas por entidades

Reportado por : SCOTIABANK

Última fecha reportada por la SBS : 31/07/2022

Operación	MAR 2022 (SBS: FEB2022)		ABR 2022 (SBS: MAR2022)		MAY 2022 (SBS: ABR2022)		JUN 2022 (SBS: MAY2022)		JUL 2022 (SBS: JUN2022)		AGO 2022 (SBS: JUL2022)	
	Monto *	Dias V.	Monto *	Dias V.	Monto *	Dias V.	Monto *	Dias V.	Monto *	Dias V.	Monto *	Dias V.
Calificación (2)	NOR		NOR		NOR		NOR		NOR		NOR	
RESUMEN												
- Total Deuda	53.681.132,79		54.206.196,93		58.783.939,60		58.056.280,44		58.480.078,89		57.932.489,96	4
- Línea No Utilizada	21.438.867,17		19.753.803,03		17.896.060,37		15.963.719,52		18.019.921,08		20.467.509,99	
- Garantías	63.864.615,00		65.759.615,00		72.002.302,00		70.185.396,00		72.536.921,00		74.338.492,00	
CREDITOS DIRECTOS												
- CRÉDITOS VIGENTES	53.681.132,79		54.206.196,93		58.783.939,60		58.056.280,44		58.480.078,89		57.932.489,96	4
-- GranE:Préstamos	5.634.000,00		5.547.000,00		5.751.000,00		7.402.000,00		7.650.000,00		7.056.000,00	
--- NoRevolventes	5.634.000,00		5.547.000,00		5.751.000,00		7.402.000,00		7.650.000,00		7.056.000,00	
-- GranE:ArrendamientoFinanc	48.047.132,79		48.659.196,93		53.032.939,60		50.654.280,44		50.830.078,89		50.876.489,96	4
LINEA NO UTIL. Y CRED. NO DESEMB.												
- LinCredEsqMultilinea	21.438.867,17		19.753.803,03		17.896.060,37		15.963.719,52		18.019.921,08		20.467.509,99	
GARANTIAS												
- GARANTIAS RECIBIDAS	63.864.615,84		65.759.616,80		72.002.302,92		70.185.397,79		72.536.921,66		74.338.492,31	
-- 1eraGBienesFácilRealización	177.201,75		186.975,90		281.589,01		271.820,80		280.928,02		287.905,26	
-- 1eraGEquipoTransporte	63.687.414,09		65.572.640,90		71.720.713,91		69.913.576,99		72.255.993,64		74.050.587,05	

Última fecha reportada por la SBS : 31/07/2022

Operación	SET 2021 (SBS: AGO2021)		OCT 2021 (SBS: SET2021)		NOV 2021 (SBS: OCT2021)		DIC 2021 (SBS: NOV2021)		ENE 2022 (SBS: DIC2021)		FEB 2022 (SBS: ENE2022)	
	Monto *	Dias V.	Monto *	Dias V.	Monto *	Dias V.	Monto *	Dias V.	Monto *	Dias V.	Monto *	Dias V.
Calificación (2)	NOR		NOR		NOR		NOR		NOR		NOR	
RESUMEN												
- Total Deuda	55.860.060,21		58.964.828,14		54.370.252,72		64.439.369,07		57.758.812,08		54.427.519,03	
- Línea No Utilizada	53.497.982,43		14.325.583,64		13.442.747,22		4.614.630,87		10.020.187,88		22.432.480,92	
- Garantías	75.000.857,00		69.785.514,00		75.274.528,00		67.906.032,00		66.311.180,00		63.916.194,00	
CREDITOS DIRECTOS												
- CRÉDITOS VIGENTES	55.860.060,21		58.964.828,14		54.370.252,72		64.439.369,07		57.758.812,08		54.427.519,03	
-- GranE:Préstamos	8.168.000,00		6.201.000,00		6.093.000,00		6.093.000,00		5.980.500,00		5.764.500,00	
--- NoRevolventes	8.168.000,00		6.201.000,00		6.093.000,00		6.093.000,00		5.980.500,00		5.764.500,00	
-- GranE:ArrendamientoFinanc	47.692.060,21		52.763.828,14		54.370.252,72		58.346.369,07		51.778.312,08		48.663.019,03	
LINEA NO UTIL. Y CRED. NO DESEMB.												

- LinCredEsqMultilinea	53.497.982,43	14.325.583,64	13.442.747,22	4.614.630,87	10.020.187,88	22.432.480,92
GARANTIAS						
- GARANTIAS RECIBIDAS	75.000.857,64	69.785.514,58	75.274.529,01	67.906.032,44	66.311.181,06	63.916.194,91
-- 1eraGBienesFácilRealización	1.790.771,07	1.812.695,25	1.672.631,20	539.101,13	188.099,96	181.306,28
-- 1eraGEquipoTransporte	73.210.086,57	67.972.819,33	73.601.897,81	67.366.931,31	66.123.081,10	63.734.888,63

Reportado por : BBVA

Última fecha reportada por la SBS : 31/07/2022

Operación	MAR 2022 (SBS: FEB2022)		ABR 2022 (SBS: MAR2022)		MAY 2022 (SBS: ABR2022)		JUN 2022 (SBS: MAY2022)		JUL 2022 (SBS: JUN2022)		AGO 2022 (SBS: JUL2022)	
	Monto *	Dias V.	Monto *	Dias V.	Monto *	Dias V.	Monto *	Dias V.	Monto *	Dias V.	Monto *	Dias V.
Calificación (2)	NOR		NOR		NOR		NOR		NOR		NOR	
RESUMEN												
- Total Deuda	17.812.394,44		17.511.520,18		19.888.827,28		12.662.449,94		25.978.893,08		31.627.960,78	
- Línea No Utilizada							14.015.937,93		2.763.262,51		5.506.527,68	
- Garantías	15.710.065,00		7.216.156,00		7.438.431,00		6.625.194,00		4.588.402,00		3.327.406,00	
CREDITOS DIRECTOS												
- CRÉDITOS VIGENTES	17.812.394,44		17.511.520,18		19.888.827,28		12.662.449,94		25.978.893,08		31.627.960,78	
-- GranE:Préstamos			9.245.000,00		11.502.000,00		3.701.000,00		5.737.500,00		3.920.000,00	
--- NoRevolventes			9.245.000,00		11.502.000,00		3.701.000,00		5.737.500,00		3.920.000,00	
-- GranE:ArrendamientoFinanc	17.812.394,44		8.266.520,18		8.386.827,28		8.961.449,94		20.241.393,08		27.707.960,78	
LINEA NO UTIL. Y CRED. NO DESEMB.												
- CredNoDesembolsados							14.015.937,93		2.763.262,51		5.506.527,68	
GARANTIAS												
- GARANTIAS RECIBIDAS	15.710.065,21		7.216.156,84		7.438.431,90		6.625.194,63		4.588.402,49		3.327.406,42	
-- 1eraGEquipoTransporte	7.090.141,15		6.203.674,17		6.388.713,53		4.439.654,27		4.588.402,49		3.327.406,42	
-- OtrasGtiasNoPref	8.619.924,06		1.012.482,67		1.049.718,37		2.185.540,36					

Última fecha reportada por la SBS : 31/07/2022

Operación	SET 2021 (SBS: AGO2021)		OCT 2021 (SBS: SET2021)		NOV 2021 (SBS: OCT2021)		DIC 2021 (SBS: NOV2021)		ENE 2022 (SBS: DIC2021)		FEB 2022 (SBS: ENE2022)	
	Monto *	Dias V.	Monto *	Dias V.	Monto *	Dias V.	Monto *	Dias V.	Monto *	Dias V.	Monto *	Dias V.
Calificación (2)	NOR		NOR		NOR		NOR		NOR		NOR	
RESUMEN												
- Total Deuda	22.822.673,13		22.188.836,58		20.404.549,84		20.128.841,30		19.440.975,67		18.577.661,97	
- Garantías	41.453.245,00		41.552.196,00		18.350.104,00		18.504.007,00		16.431.954,00		16.127.403,00	
CREDITOS DIRECTOS												
- CRÉDITOS VIGENTES	22.822.673,13		22.188.836,58		20.404.549,84		20.128.841,30		19.440.975,67		18.577.661,97	
-- GranE:ArrendamientoFinanc	22.822.673,13		22.188.836,58		20.404.549,84		20.128.841,30		19.440.975,67		18.577.661,97	
GARANTIAS												
- GARANTIAS RECIBIDAS	41.453.245,50		41.552.197,14		18.350.104,93		18.504.007,40		16.431.954,62		16.127.403,62	
-- 1eraGEquipoTransporte	32.606.270,07		32.670.610,22		8.538.566,62		8.623.081,03		7.652.125,48		7.447.255,57	
-- OtrasGtiasNoPref	8.846.975,43		8.881.586,92		9.811.538,31		9.880.926,37		8.779.829,14		8.680.148,05	

Reportado por : BCP

Última fecha reportada por la SBS : 31/07/2022

Operación	MAR 2022 (SBS: FEB2022)		ABR 2022 (SBS: MAR2022)		MAY 2022 (SBS: ABR2022)		JUN 2022 (SBS: MAY2022)		JUL 2022 (SBS: JUN2022)		AGO 2022 (SBS: JUL2022)	
	Monto *	Dias V.	Monto *	Dias V.	Monto *	Dias V.	Monto *	Dias V.	Monto *	Dias V.	Monto *	Dias V.
Calificación (2)	NOR		NOR		NOR		NOR		NOR		NOR	
RESUMEN												
- Total Deuda	33.819.904,74		31.863.978,95		32.747.132,32		30.875.989,47		27.356.020,58		27.434.716,86	
- Línea No Utilizada	2.267.053,42		1.362.701,84		1.497.358,13		1.508.673,52		1.643.692,57		1.691.162,17	
- Garantías	37.390.033,00		36.812.658,00		36.902.375,00		35.622.245,00		36.815.749,00		36.965.459,00	
CREDITOS DIRECTOS												
- CRÉDITOS VIGENTES	33.633.394,49		31.680.348,78		32.556.748,85		30.692.210,33		27.166.084,02		27.240.062,92	
-- GranE:Cred.Rev.LíneaTarj.Crédito	12.392,92		10.871,30		12.233,70		16.955,76		14.283,35		5.717,65	
-- GranE:Descuentos	271.242,66		217.221,01		144.662,56		72.251,81					
--- Letras	271.242,66		217.221,01		144.662,56		72.251,81					
-- GranE:Préstamos	4.131.600,00		3.328.200,00		3.834.000,00		3.701.000,00					
--- NoRevolventes	4.131.600,00		3.328.200,00		3.834.000,00		3.701.000,00					
-- GranE:ArrendamientoFinanc	28.726.045,51		27.803.194,92		28.243.625,94		26.678.091,67		26.926.121,96		27.008.964,05	
-- LEASE BACK	492.113,40		320.861,55		322.226,65		223.911,09		225.678,71		225.381,22	

CREDITOS INDIRECTOS						
- CartasFianzaOtorgadas	186.510,25	183.630,17	190.383,47	183.779,14	189.936,56	194.653,94
LINEA NO UTIL. Y CRED. NO DESEMB.						
- LinCredDescuentos	926.357,30	45.415,13	128.818,56	192.859,11	275.400,00	282.240,00
- LinCredAvalesFianzas	1.333.102,05	1.312.516,34	1.360.786,28	1.313.581,12	1.357.591,95	1.391.309,92
- LinCredTarjetaCrédito	7.594,07	4.770,37	7.753,29	2.233,29	10.700,62	17.612,25
GARANTIAS						
- GARANTIAS RECIBIDAS	37.390.034,70	36.812.659,30	36.902.375,36	35.622.246,02	36.815.750,06	36.965.459,82
-- OtrasGarantias	33.686.279,89	33.166.097,72	34.385.835,23	33.193.003,71	34.305.117,31	34.392.471,47
-- OtrasGtiasNoPref	3.703.754,81	3.646.561,58	2.516.540,13	2.429.242,31	2.510.632,75	2.572.988,35

Última fecha reportada por la SBS : 31/07/2022

Operación	SET 2021 (SBS: AGO2021)		OCT 2021 (SBS: SET2021)		NOV 2021 (SBS: OCT2021)		DIC 2021 (SBS: NOV2021)		ENE 2022 (SBS: DIC2021)		FEB 2022 (SBS: ENE2022)	
	Monto *	Dias V.	Monto *	Dias V.	Monto *	Dias V.	Monto *	Dias V.	Monto *	Dias V.	Monto *	Dias V.
Calificación (2)	NOR		NOR		NOR		NOR		NOR		NOR	
RESUMEN												
- Total Deuda	42.993.422,85		42.947.525,26		40.898.134,58		37.025.082,16		43.435.935,25		36.683.422,69	
- Linea No Utilizada	2.217.188,55		2.308.801,64		2.267.760,54		13.091.587,77		10.594.458,87		2.266.461,80	
- Garantias	38.738.285,00		39.212.554,00		34.963.943,00		35.603.794,00		34.946.413,00		33.684.240,00	
CREDITOS DIRECTOS												
- CRÉDITOS VIGENTES	42.790.625,22		42.742.244,81		40.700.054,34		36.823.376,99		43.237.954,32		36.492.592,32	
-- GranE:Cred.Rev.LineaTarj. Crédito	1.976,97		8.833,60		4.079,45		13.422,77		15.367,83		17.066,52	
-- GranE:Descuentos	541.427,41		486.913,65		432.481,76		378.134,34		379.521,72		325.340,15	
--- Letras	541.427,41		486.913,65		432.481,76		378.134,34		379.521,72		325.340,15	
-- GranE:Préstamos	12.252.000,00		12.402.000,00		11.967.000,00		8.124.000,00		11.961.000,00		5.764.500,00	
--- NoRevolventes	12.252.000,00		12.402.000,00		11.967.000,00		8.124.000,00		11.961.000,00		5.764.500,00	
-- GranE:ArrendamientoFinanc	29.364.705,40		29.222.233,55		27.711.531,38		27.727.810,20		30.328.445,59		29.866.934,85	
-- LEASE BACK	630.515,44		622.264,01		584.961,75		580.009,68		553.619,18		518.750,80	
CREDITOS INDIRECTOS												
- CartasFianzaOtorgadas	202.797,63		205.280,45		198.080,24		201.705,17		197.980,93		190.830,37	
LINEA NO UTIL. Y CRED. NO DESEMB.												
- LinCredDescuentos	759.660,75		830.384,17		838.707,19		916.789,33		890.831,35		899.561,75	
- LinCredAvalesFianzas	1.449.517,78		1.467.264,08		1.415.799,81		1.441.709,41		1.415.089,96		1.363.980,61	
- LinCredTarjetaCrédito	8.010,02		11.153,39		13.253,54		228,22		4.619,16		2.919,44	
- CredNoDesembolsados							10.732.860,81		8.283.918,40			
GARANTIAS												
- GARANTIAS RECIBIDAS	38.738.285,83		39.212.554,75		34.963.943,52		35.603.795,07		34.946.413,35		33.684.240,41	
-- OtrasGarantias	38.738.285,83		34.689.288,31		31.567.537,25		33.538.183,92		32.918.941,25		31.729.995,29	
-- OtrasGtiasNoPref			4.523.266,44		3.396.406,27		2.065.611,15		2.027.472,10		1.954.245,12	

Reportado por : BCO SANTANDER PERU

Última fecha reportada por la SBS : 31/07/2022

Operación	MAR 2022 (SBS: FEB2022)		ABR 2022 (SBS: MAR2022)		MAY 2022 (SBS: ABR2022)		JUN 2022 (SBS: MAY2022)		JUL 2022 (SBS: JUN2022)		AGO 2022 (SBS: JUL2022)	
	Monto *	Dias V.	Monto *	Dias V.	Monto *	Dias V.	Monto *	Dias V.	Monto *	Dias V.	Monto *	Dias V.
Calificación (2)	NOR		NOR		NOR		NOR		NOR		NOR	
RESUMEN												
- Total Deuda	12.252.099,03		11.441.554,62		11.208.158,92		10.574.756,01		10.621.712,80		10.618.925,03	3
CREDITOS DIRECTOS												
-- Reprogr. Emergencia Sanitaria	12.241.012,67		11.430.639,45		11.196.842,34		10.563.831,98		10.610.422,78		10.607.354,60	
- CRÉDITOS VIGENTES	12.241.012,67		11.430.639,46		11.196.842,33		10.563.831,99		10.610.422,78		10.607.354,60	3
-- GranE:ArrendamientoFinanc	11.378.525,77		10.719.509,73		10.476.703,38		9.885.286,65		9.926.377,68		9.924.050,23	3
-- LEASE BACK	862.486,90		711.129,73		720.138,95		678.545,34		684.045,10		683.304,37	
CREDITOS INDIRECTOS												
- CartasFianzaOtorgadas	11.086,36		10.915,16		11.316,59		10.924,02		11.290,02		11.570,43	

Última fecha reportada por la SBS : 31/07/2022

Operación	SET 2021 (SBS: AGO2021)		OCT 2021 (SBS: SET2021)		NOV 2021 (SBS: OCT2021)		DIC 2021 (SBS: NOV2021)		ENE 2022 (SBS: DIC2021)		FEB 2022 (SBS: ENE2022)	
	Monto *	Dias V.	Monto *	Dias V.	Monto *	Dias V.	Monto *	Dias V.	Monto *	Dias V.	Monto *	Dias V.
Calificación (2)	NOR		NOR		NOR		NOR		NOR		NOR	
RESUMEN												
- Total Deuda	15.543.972,65		15.115.211,60		14.316.868,87		14.220.027,53		13.648.346,20		12.863.512,42	
CREDITOS DIRECTOS												

-- Reprgr. Emergencia Sanitaria	15.531.918,15	15.103.009,53	14.305.094,78	14.208.037,97	13.636.578,01	12.852.169,27
- CREDITOS VIGENTES	15.531.918,15	15.103.009,52	14.305.094,78	14.208.037,97	13.636.578,01	12.852.169,27
-- GranE:ArrendamientoFinanc	14.229.065,83	13.925.200,22	13.194.764,37	13.104.135,77	12.592.551,60	11.871.196,40
-- LEASE BACK	1.302.852,32	1.177.809,30	1.110.330,41	1.103.902,20	1.044.026,41	980.972,87
CREDITOS INDIRECTOS						
- CartasFianzaOtorgadas	12.054,50	12.202,08	11.774,09	11.989,56	11.768,19	11.343,15

Reportado por : BIF

Última fecha reportada por la SBS : 31/07/2022

Operación	MAR 2022 (SBS: FEB2022)		ABR 2022 (SBS: MAR2022)		MAY 2022 (SBS: ABR2022)		JUN 2022 (SBS: MAY2022)		JUL 2022 (SBS: JUN2022)		AGO 2022 (SBS: JUL2022)	
	Monto *	Dias V.	Monto *	Dias V.	Monto *	Dias V.	Monto *	Dias V.	Monto *	Dias V.	Monto *	Dias V.
Calificación (2)	NOR		NOR		NOR		NOR		NOR		NOR	
RESUMEN												
- Total Deuda	18.589.535,59		17.347.291,36		13.645.360,88		9.235.654,78		9.301.759,30		9.281.565,96	
- Línea No Utilizada	20.604.048,88		20.629.585,20		20.092.100,11		2,59		2,67		2,74	
- Garantías	15.864.706,00		15.621.214,00		16.192.161,00		10.770.609,00		11.128.239,00		11.402.231,00	
CREDITOS DIRECTOS												
-- Reprgr. Emergencia Sanitaria	7.441.431,18		7.156.350,99		3.137.880,48		2.933.443,05		2.932.945,20		2.903.812,67	
- CREDITOS VIGENTES	16.892.550,27		16.239.571,26		12.496.902,56		8.127.036,04		8.155.996,89		8.107.346,70	
-- GranE:Préstamos	7.930.022,70		7.759.145,89		3.834.000,00							
--- Revolventes	3.756.000,00		3.698.000,00		3.834.000,00							
--- NoRevolventes	4.174.022,70		4.061.145,89									
-- GranE:ArrendamientoFinanc	8.962.527,57		8.480.425,37		8.662.902,56		8.127.036,04		8.155.996,89		8.107.346,70	
CREDITOS INDIRECTOS												
- CartasFianzaOtorgadas	1.696.985,32		1.107.720,10		1.148.458,32		1.108.618,74		1.145.762,41		1.174.219,26	
LINEA NO UTIL. Y CRED. NO DESEMB.												
- LinCredAvaesFianzas	1.396.576,46		1.375.010,58		2,68		2,59		2,67		2,74	
- LinCredEsqMultilinea	19.207.472,42		19.254.574,62		20.092.097,43							
GARANTIAS												
- GARANTIAS RECIBIDAS	15.864.707,75		15.621.215,54		16.192.162,80		10.770.609,28		11.128.239,95		11.402.231,18	
-- 1eraHipotecasInmuebles	4.100.686,61		4.037.363,98		4.185.844,64							
-- 1eraGEquipoTransporte	5.178.521,56		5.098.555,04		6.597.342,50		6.368.483,20		6.581.855,78		3.662.589,16	
-- OtrasGtiasNoPref	6.585.499,58		6.485.296,52		5.408.975,66		4.402.126,08		4.546.384,17		7.739.642,02	

Última fecha reportada por la SBS : 31/07/2022

Operación	SET 2021 (SBS: AGO2021)		OCT 2021 (SBS: SET2021)		NOV 2021 (SBS: OCT2021)		DIC 2021 (SBS: NOV2021)		ENE 2022 (SBS: DIC2021)		FEB 2022 (SBS: ENE2022)	
	Monto *	Dias V.	Monto *	Dias V.	Monto *	Dias V.	Monto *	Dias V.	Monto *	Dias V.	Monto *	Dias V.
Calificación (2)	NOR		NOR		NOR		NOR		NOR		NOR	
RESUMEN												
- Total Deuda	24.823.890,71		22.551.758,62		24.655.821,06		22.027.204,18		17.754.901,49		19.311.400,57	
- Línea No Utilizada	15.521.405,31		18.786.252,27		15.180.994,97		20.517.832,18		23.952.969,13		20.840.694,48	
- Garantías	23.791.360,00		24.363.126,00		22.539.582,00		18.447.012,00		17.071.913,00		16.174.605,00	
CREDITOS DIRECTOS												
-- Reprgr. Emergencia Sanitaria	13.737.805,88		13.415.157,12		12.011.201,78		9.519.199,71		8.205.385,58		7.762.233,01	
- CREDITOS VIGENTES	24.046.599,33		21.213.866,83		23.364.855,81		20.191.966,06		15.953.548,86		17.575.108,08	
-- GranE:Préstamos	6.896.004,99		4.861.116,23		8.628.348,01		8.734.443,20		5.941.561,16		8.164.377,29	
--- Revolventes	2.042.000,32				3.989.000,00		4.062.000,00		1.407.011,30		3.843.000,00	
--- NoRevolventes	4.854.004,67		4.861.116,23		4.639.348,01		4.672.443,20		4.534.549,86		4.321.377,29	
-- GranE:ArrendamientoFinanc	11.527.899,40		11.406.971,78		10.754.065,76		10.693.543,00		10.011.987,70		9.410.730,79	
-- LEASE BACK	5.622.694,94		4.945.778,82		3.982.442,04		763.979,86					
CREDITOS INDIRECTOS												
- CartasFianzaOtorgadas	777.291,38		1.337.891,79		1.290.965,25		1.835.238,12		1.801.352,63		1.736.292,49	
LINEA NO UTIL. Y CRED. NO DESEMB.												
- LinCredAvaesFianzas			2,89		2,79		1.510.355,05		1.482.468,14		1.428.925,28	
- LinCredEsqMultilinea	15.521.405,31		18.786.249,38		15.180.992,18		19.007.477,13		22.470.500,99		19.411.769,20	
GARANTIAS												
- GARANTIAS RECIBIDAS	23.791.361,27		24.363.127,50		22.539.584,33		18.447.012,51		17.071.914,37		16.174.606,88	
-- 1eraHipotecasInmuebles	4.458.787,04		4.513.375,52		4.355.068,93		4.434.768,11		4.352.885,39		4.195.670,57	
-- 1eraGEquipoTransporte	11.583.165,24		9.914.996,27		8.294.826,44		7.288.307,23		7.153.737,30		5.532.698,73	
-- OtrasGtiasNoPref	7.749.408,99		9.934.755,71		9.889.688,96		6.723.937,17		5.565.291,68		6.446.237,58	

Reportado por : INTERBANK

Última fecha reportada por la SBS : 31/07/2022

Operación	MAR 2022 (SBS: FEB2022)		ABR 2022 (SBS: MAR2022)		MAY 2022 (SBS: ABR2022)		JUN 2022 (SBS: MAY2022)		JUL 2022 (SBS: JUN2022)		AGO 2022 (SBS: JUL2022)	
	Monto *	Dias V.	Monto *	Dias V.	Monto *	Dias V.	Monto *	Dias V.	Monto *	Dias V.	Monto *	Dias V.
Calificación (2)	NOR		NOR		NOR		NOR		NOR		NOR	
RESUMEN												
- Total Deuda	9.395.441,53		8.705.321,68		7.414.090,06		6.911.965,51		6.794.225,27		6.651.810,34	
- Garantías	9.395.441,00		8.705.321,00		7.414.090,00		6.911.965,00		6.794.225,00		6.651.810,00	
CREDITOS DIRECTOS												
-- Reprgr. Emergencia Sanitaria	3.217.132,80		3.094.581,40		3.132.570,39		2.950.455,14					
- CRÉDITOS VIGENTES	9.395.441,53		8.705.321,68		7.414.090,06		6.911.965,51		6.794.225,27		6.651.810,34	
-- GranE: ArrendamientoFinanc	8.463.533,07		7.819.034,50		6.527.700,26		6.087.798,28		5.975.086,54		5.845.895,92	
-- LEASE BACK	931.908,46		886.287,18		886.389,80		824.167,23		819.138,73		805.914,42	
GARANTIAS												
- GARANTIAS RECIBIDAS	9.395.441,53		8.705.321,68		7.414.090,06		6.911.965,51		6.794.225,27		6.651.810,34	
-- OtrasGarantias	9.395.441,53		8.705.321,68		7.414.090,06		6.911.965,51		6.794.225,27		6.651.810,34	

Última fecha reportada por la SBS : 31/07/2022

Operación	SET 2021 (SBS: AGO2021)		OCT 2021 (SBS: SET2021)		NOV 2021 (SBS: OCT2021)		DIC 2021 (SBS: NOV2021)		ENE 2022 (SBS: DIC2021)		FEB 2022 (SBS: ENE2022)	
	Monto *	Dias V.	Monto *	Dias V.	Monto *	Dias V.	Monto *	Dias V.	Monto *	Dias V.	Monto *	Dias V.
Calificación (2)	NOR		NOR		NOR		NOR		NOR		NOR	
RESUMEN												
- Total Deuda	15.103.913,57		13.802.638,20		12.822.485,56		12.546.512,27		10.766.031,19		9.993.169,84	
- Garantías	15.103.913,00		13.802.638,00		12.822.485,00		12.546.512,00		10.766.031,00		9.993.169,00	
CREDITOS DIRECTOS												
-- Reprgr. Emergencia Sanitaria	4.752.475,02		4.678.151,62		3.753.865,08		3.743.728,69		3.576.756,87		3.367.114,54	
- CRÉDITOS VIGENTES	15.103.913,57		13.802.638,20		12.822.485,56		12.546.512,27		10.766.031,19		9.993.169,84	
-- GranE: ArrendamientoFinanc	13.394.259,19		12.505.952,25		11.612.291,55		11.356.077,03		9.709.815,78		9.007.332,83	
-- LEASE BACK	1.709.654,38		1.296.685,95		1.210.194,01		1.190.435,24		1.056.215,41		985.837,01	
GARANTIAS												
- GARANTIAS RECIBIDAS	15.103.913,57		13.802.638,20		12.822.485,56		12.546.512,27		10.766.031,19		9.993.169,84	
-- OtrasGarantias	15.103.913,57		13.802.638,20		12.822.485,56		12.546.512,27		10.766.031,19		9.993.169,84	

Reportado por : BANCO GNB PERU

Última fecha reportada por la SBS : 31/07/2022

Operación	MAR 2022 (SBS: FEB2022)		ABR 2022 (SBS: MAR2022)		MAY 2022 (SBS: ABR2022)		JUN 2022 (SBS: MAY2022)		JUL 2022 (SBS: JUN2022)		AGO 2022 (SBS: JUL2022)	
	Monto *	Dias V.	Monto *	Dias V.	Monto *	Dias V.	Monto *	Dias V.	Monto *	Dias V.	Monto *	Dias V.
Calificación (2)	NOR		NOR		NOR		NOR		NOR		NOR	
RESUMEN												
- Total Deuda	3.756.000,00		3.698.000,00		3.834.000,00		3.701.000,00		3.825.000,00		3.920.000,00	
CREDITOS DIRECTOS												
- CRÉDITOS VIGENTES	3.756.000,00		3.698.000,00		3.834.000,00		3.701.000,00		3.825.000,00		3.920.000,00	
-- GranE: Préstamos	3.756.000,00		3.698.000,00		3.834.000,00		3.701.000,00		3.825.000,00		3.920.000,00	
--- NoRevolventes	3.756.000,00		3.698.000,00		3.834.000,00		3.701.000,00		3.825.000,00		3.920.000,00	

Última fecha reportada por la SBS : 31/07/2022

Operación	SET 2021 (SBS: AGO2021)		OCT 2021 (SBS: SET2021)		NOV 2021 (SBS: OCT2021)		DIC 2021 (SBS: NOV2021)		ENE 2022 (SBS: DIC2021)		FEB 2022 (SBS: ENE2022)	
	Monto *	Dias V.	Monto *	Dias V.	Monto *	Dias V.	Monto *	Dias V.	Monto *	Dias V.	Monto *	Dias V.
Calificación (2)									NOR		NOR	
RESUMEN												
- Total Deuda									3.987.000,00		3.843.000,00	
CREDITOS DIRECTOS												
- CRÉDITOS VIGENTES									3.987.000,00		3.843.000,00	
-- GranE: Préstamos									3.987.000,00		3.843.000,00	
--- NoRevolventes									3.987.000,00		3.843.000,00	

Reportado por : BANCO PICHINCHA

Última fecha reportada por la SBS : 31/07/2022

Operación	MAR 2022 (SBS: FEB2022)		ABR 2022 (SBS: MAR2022)		MAY 2022 (SBS: ABR2022)		JUN 2022 (SBS: MAY2022)		JUL 2022 (SBS: JUN2022)		AGO 2022 (SBS: JUL2022)	
	Monto *	Dias V.	Monto *	Dias V.	Monto *	Dias V.	Monto *	Dias V.	Monto *	Dias V.	Monto *	Dias V.
Calificación (2)												
RESUMEN												
- Total Deuda			1.849.000,00		1.917.000,00		1.850.500,00		1.912.500,00			
- Línea No Utilizada											1.960.000,00	
CREDITOS DIRECTOS												
- CRÉDITOS VIGENTES			1.849.000,00		1.917.000,00		1.850.500,00		1.912.500,00			
-- GranE:OtrosCréditos			1.849.000,00		1.917.000,00		1.850.500,00		1.912.500,00			
LINEA NO UTIL. Y CRED. NO DESEMB.												
- LinCredPréstamos											1.960.000,00	

Última fecha reportada por la SBS : 31/07/2022

Operación	SET 2021 (SBS: AGO2021)		OCT 2021 (SBS: SET2021)		NOV 2021 (SBS: OCT2021)		DIC 2021 (SBS: NOV2021)		ENE 2022 (SBS: DIC2021)		FEB 2022 (SBS: ENE2022)	
	Monto *	Dias V.	Monto *	Dias V.	Monto *	Dias V.	Monto *	Dias V.	Monto *	Dias V.	Monto *	Dias V.
Calificación (2)												
RESUMEN												
- Total Deuda					1.994.500,00							
CREDITOS DIRECTOS												
- CRÉDITOS VIGENTES					1.994.500,00							
-- GranE:OtrosCréditos					1.994.500,00							

Reportado por : BCO DE COMERCIO

Última fecha reportada por la SBS : 31/07/2022

Operación	MAR 2022 (SBS: FEB2022)		ABR 2022 (SBS: MAR2022)		MAY 2022 (SBS: ABR2022)		JUN 2022 (SBS: MAY2022)		JUL 2022 (SBS: JUN2022)		AGO 2022 (SBS: JUL2022)	
	Monto *	Dias V.	Monto *	Dias V.	Monto *	Dias V.	Monto *	Dias V.	Monto *	Dias V.	Monto *	Dias V.
Calificación (2)												
RESUMEN												

Última fecha reportada por la SBS : 31/07/2022

Operación	SET 2021 (SBS: AGO2021)		OCT 2021 (SBS: SET2021)		NOV 2021 (SBS: OCT2021)		DIC 2021 (SBS: NOV2021)		ENE 2022 (SBS: DIC2021)		FEB 2022 (SBS: ENE2022)	
	Monto *	Dias V.	Monto *	Dias V.	Monto *	Dias V.	Monto *	Dias V.	Monto *	Dias V.	Monto *	Dias V.
Calificación (2)												
RESUMEN												

Rectificaciones SBS

Entidad	Periodo SBS	Cuenta	Concepto Rectificación	Dice	Debe Decir
---------	-------------	--------	------------------------	------	------------

Aval/Codeudor

Montos expresados en unidades de soles*

Es Avalista de:

Información reportada por la SBS al 30/06/2022

Tipo Doc	Nro Documento	Nombre/Razón Social	Act	Pre	12m
----------	---------------	---------------------	-----	-----	-----

Montos expresados en unidades de soles*

Quiénes lo Avalan:

Información reportada por la SBS al 30/06/2022

Tipo Doc	Nro Documento	Nombre/Razón Social	Act	Pre	12m
----------	---------------	---------------------	-----	-----	-----

Montos expresados en unidades de soles*

Es Avalista de:

Información Reportada por Entidades de Microfinanzas / Otros Créditos

Tipo Doc	Nro Documento	Nombre/Razón Social	Act	Pre	12m
----------	---------------	---------------------	-----	-----	-----

Montos expresados en unidades de soles*

Quiénes lo Avalan:

Información Reportada por Entidades de Microfinanzas / Otros Créditos

Tipo Doc	Nro Documento	Nombre/Razón Social	Act	Pre	12m
----------	---------------	---------------------	-----	-----	-----

Documentos Protestados como Deudor/Aceptante

Montos expresados en unidades*

Reportado por la Cámara de Comercio de Lima (CCL)

Documentos Protestados sin Regularizar

	# Doc	Monto (S/) *	Max Días Venc.
Total:	0	0,00	

Tipo de Cambio 3.891

Nro. Secuencia	Tip. ** Reg.	Acreedor/Girador	Tipo Doc.	Moneda	Monto *	Monto * (S/)	Boletín	F. Protesto	F. Venc	Días Venc.
----------------	--------------	------------------	-----------	--------	---------	--------------	---------	-------------	---------	------------

**PR: Protestos, CJ: Cobranza Judicial, MO: Moras, PP: Procesos Penales

Montos expresados en unidades*

Reportado por la Cámara de Comercio de Lima (CCL)

Documentos Protestados Regularizados

	# Doc	Monto (S/) *
Total:	0	0,00

Nro. Secuencia	Tip. ** Reg.	Acreedor/Girador	Tipo Doc.	Moneda	Monto *	Monto * (S/)	Boletín	F. Protesto	F. Venc.	F. Reg
----------------	--------------	------------------	-----------	--------	---------	--------------	---------	-------------	----------	--------

**PR: Protestos, CJ: Cobranza Judicial, MO: Moras, PP: Procesos Penales

Documentos Protestados como Acreedor/Girador

Montos expresados en unidades*

Reportado por la Cámara de Comercio de Lima (CCL)

Documentos Protestados sin Regularizar

	# Doc	Monto (S/) *	Max Días Venc.
Total:	51	1.163.257,71	1,831

Se muestran hasta los 10 primeros documentos ordenados por Fecha de Boletín de la CCL

Tipo de Cambio 3.891

Nro. Secuencia	Tip. ** Reg.	Deudor/Aceptante	Tipo Doc.	Moneda	Monto *	Monto * (S/)	Boletín	F. Protesto	F. Venc	Días Venc.
6517570	PR	EZENTIS PERU S.A.C.	LET	S/.	54.721,73	54.721,73	06/2022	16/06/2022	31/05/2022	83
6519158	PR	JORGE ENRIQUE CALDERON CONTRERAS	LET	S/.	15.379,96	15.379,96	06/2022	01/06/2022	/ /	82
6519157	PR	JORGE ENRIQUE CALDERON CONTRERAS	LET	S/.	4.700,00	4.700,00	06/2022	01/06/2022	/ /	82
6513973	PR	EZENTIS PERU S.A.C.	LET	S/.	54.721,73	54.721,73	05/2022	16/05/2022	30/04/2022	114
6508770	PR	EZENTIS PERU S.A.C.	LET	S/.	54.721,73	54.721,73	04/2022	19/04/2022	31/03/2022	144
6506866	PR	EZENTIS PERU S.A.C.	LET	S/.	54.721,73	54.721,73	03/2022	15/03/2022	/ /	160
6383857	PR	NARDUCHE CHIABRA RENZO LUCILO CESAR	LET	S/.	757,32	757,32	08/2020	09/03/2020	/ /	896
6368446	PR	TRANSPORTES FUENCARRAL E.I.R.L.	LET	US\$	530,91	2.065,77	06/2020	03/03/2020	/ /	902
130000497044	PR	MULTISERVICIOS Y RENT S.R.L.	LET	US\$	7.700,00	29.960,70	03/2020	04/03/2020	/ /	901
200000206019	PR	SHUPINGAHUA VERAMENDI JAILER	LET	US\$	2.156,79	8.392,07	01/2020	30/01/2020	15/01/2020	950

**PR: Protestos, CJ: Cobranza Judicial, MO: Moras, PP: Procesos Penales

Montos expresados en unidades*

Reportado por la Cámara de Comercio de Lima (CCL)

Documentos Protestados Regularizados

	# Doc	Monto (S/) *
Total:	31	6.471.167,60

Se muestran hasta los 10 primeros documentos ordenados por Fecha de Boletín de la CCL

Nro. Secuencia	Tip. ** Reg.	Deudor/Aceptante	Tipo Doc.	Moneda	Monto *	Monto * (S/)	Boletín	F. Protesto	F. Venc.	F. Reg
6356210	PR	NARDUCHE CHIABRA RENZO LUCILO CESAR	LET	S/.	757,32	757,32	02/2020	07/02/2020	/ /	07/08/2020
6348170	PR	ECO-RIN S.A.C.	LET	US\$	200.000,00	797.400,00	01/2020	03/01/2020	/ /	10/08/2020
6344535	PR	ECO-RIN S.A.C.	LET	US\$	200.000,00	797.400,00	01/2020	28/01/2020	/ /	10/08/2020
6347620	PR	ECO-RIN S.A.C.	LET	US\$	100.000,00	398.700,00	01/2020	07/01/2020	/ /	10/08/2020
6345789	PR	ECO-RIN S.A.C.	LET	US\$	100.000,00	398.700,00	01/2020	31/01/2020	/ /	10/08/2020
6345189	PR	AK INTERNATIONAL OPPORTUNITIES S.A.C. - AKINTOP S.A.C.	LET	US\$	5.102,31	20.342,91	01/2020	06/01/2020	/ /	23/02/2021
6343848	PR	NARDUCHE CHIABRA RENZO LUCILO CESAR	LET	S/.	757,32	757,32	01/2020	08/01/2020	/ /	07/08/2020
6333205	PR	ECO-RIN S.A.C.	LET	US\$	100.000,00	398.700,00	12/2019	03/12/2019	/ /	10/08/2020
6334986	PR	AK INTERNATIONAL OPPORTUNITIES S.A.C. - AKINTOP S.A.C.	LET	US\$	5.104,88	20.353,16	12/2019	09/12/2019	/ /	23/02/2021
6332410	PR	NARDUCHE CHIABRA RENZO LUCILO CESAR	LET	S/.	757,32	757,32	12/2019	10/12/2019	/ /	07/08/2020

**PR: Protestos, CJ: Cobranza Judicial, MO: Moras, PP: Procesos Penales

Detalle de Vencidos

Documentos Impagos

Montos expresados en unidades*

	# Doc	Monto (S/) *	Max Días Venc.
Total:	1	233,59	738,388

Se muestran los 10 primeros documentos ordenados por Fecha de Vencimiento, del más reciente al más antiguo

Tipo de Cambio 3.891

Nombre del Acreedor de la Obligación	Tipo Comprobante/ Concepto	Nro Comprobante	Condición Deuda	Moneda	Monto *	Monto * (S/)	F. Venc.
TRANSPORTE WARI SOCIEDAD ANONIMA CERRADA TR	Factura	FA/390-0004208	MOROSIDAD	S/.	233,59	233,59	31/12/2021

Comercio Exterior

Montos expresados en unidades de dólares

Muestra información reportada por la SUNAT desde el 07/02/2011

Resumen por Ejercicio

Ejercicio	Actividad	Número de Operaciones	Importe USD *	N° Países	3 países con mayor número de operaciones

Resumen por Meses

Actividad	Ejercicio	Mes	Número de Operaciones	Importe USD *	N° Países	3 países con mayor número de operaciones

PUBLICACIÓN DIARIO "EL PERUANO"

Reporte Otros Créditos

Institución	MAR 2022		ABR 2022		MAY 2022		JUN 2022		JUL 2022		AGO 2022	
	Monto *	Dias V.	Monto *	Dias V.	Monto *	Dias V.	Monto *	Dias V.	Monto *	Dias V.	Monto *	Dias V.
Institución												

Institución	SET 2021		OCT 2021		NOV 2021		DIC 2021		ENE 2022		FEB 2022	
	Monto *	Dias V.	Monto *	Dias V.	Monto *	Dias V.	Monto *	Dias V.	Monto *	Dias V.	Monto *	Dias V.
Institución												

Reporte Otros Créditos por entidades

Sin Información