



Reporte de Deudas

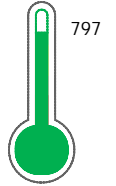
El reporte contiene solo los títulos seleccionados

- Información General
- Consulta Rápida
- Principales Acreedores
- Detalle Variación
- Posición Histórica
- Gráficos
- Rep. Vencidos
- Rep. SBS/Microf.
- SBS/Microf. Entidades
- Rectificaciones SBS
- Avalados/Avalistas
- Hechos de Importancia
- Documentos CCL
- Detalle de Vencidos
- Comercio Exterior
- Otros Créditos
- Otros Créd. Entidades
- Otros Rep. Negativos

RUC 20553621659 - MAR ANDINO PERU S.A.C.

Fecha Proceso	Tipo Doc.	N. Doc.	Nota	Deuda Total *	Var.	Actual	Previo	12m
21/02/2023	RUC	20553621659	0.000	9.787.442,68		●	●	●

Score Sentinel



Riesgo Muy Bajo

*** La persona consultada cuenta con los siguientes créditos e indicadores.**

- Es Aval
- Está Avalado
- Reactiva Perú

Sentinel Sabio

Bancarizado: SI

Recomendación de Sentinel Sabio

Evaluación Crediticia



APROBAR
Producto Générico

Detalle:

- Cumple con todas las reglas de evaluación

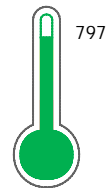
Cuota Estimada Mensual

S/ 438027,



Score Sentinel

Nivel de Riesgo



Riesgo Muy Bajo

Recomendación:

En este nivel de riesgo, 8 de 100 empresas podrían caer en incumplimiento en los próximos 12 meses

Información General

Datos Principales

25/01/2023: Última actualización de información reportada por SUNAT

Razón Social:	MAR ANDINO PERU S.A.C.		
Nombre Comercial:	-		
Tipo de Contribuyente:	SOCIEDAD ANONIMA CERRADA		
Estado de Contribuyente:	ACTIVO	Condición del Contribuyente:	HABIDO
Inicio de Actividades:	01/07/2013		
Tamaño contribuyente:	PRINCIPAL	Dependencia:	O.Z. HUANUCO-PRICO
Actividad Económica Principal	PESCA, EXPLOT. CRIADEROS DE PECES.		
Actividad Económica Secundaria 1	-	Actividad Económica Secundaria 2	-
Fecha Inscripción RRPP:	20/05/2013	Número de Partida Registral:	-
Folio:	-	Asiento:	-

Agente de retención

Direcciones Registradas

Dirección	Fuente
CAM. PASCO - TINYAHUARCO NRO S/N C.C. LANCARI TINYAHUARCO - PASCO - PASCO (TERRENO 1 LANCARI ORILLA 0.8 HA)	SUNAT - DOMICILIO FISCAL
CARRETERA PANAMERICANA SUR MZA. G KM. 18.5 LTE. 01 PANAMERICANA SUR SAN JUAN DE MIRAFLORES - LIMA - LIMA	SUNAT - SUCURSAL
NRO. S/N C.C. LANCARI TINYAHUARCO - PASCO - PASCO (TERRENO 2 INCUVACION Y ALEVINAJE 1.2 HA)	SUNAT - SUCURSAL
NRO. S/N C.P. LAGUNA PUNRUN SIMON BOLIVAR - PASCO - PASCO (TERRENOZONA II LOTES 13Y13-A CASA LAGUNA)	SUNAT - SUCURSAL
JIRON 5 DE AGOSTO MZA. 17 LTE. 9 C.P. VILLAS PASCO TINYAHUARCO - PASCO - PASCO	SUNAT - DEPOSITO
CARRETERA PANAMERICANA SUR KM. 20 LTE. 7 VILLA EL SALVADOR - LIMA - LIMA (FRENTE AL PEAJE DE VILLA)	SUNAT - DEPOSITO
CARRETERA PISCO HUANCAVELICA NRO. SN C.C. C.CAM CHOCLOCOCHA SANTA ANA - CASTROVIRREYNA - HUANCAVELICA (S70590127 A 150M CEMENTERIO,1PI)	SUNAT - DEPOSITO
INT. I-42 KM. 38 OTR. CARRETERA AUTOPISTA PANAM PUNTA HERMOSA - LIMA - LIMA	SUNAT - DEPOSITO

Representantes Legales

Nro Documento	Nombre de Representante	Act	Pre	12m	Fecha desde que ocupa Cargo	Cargo
00000490001	MUÑOZ MUÑOZ JOSE ERNESTO				20/05/2013	GERENTE GENERAL

Empresas Relacionadas a:

MUÑOZ MUÑOZ JOSE ERNESTO

Ruc	Razón Social	Semáforos	Fecha desde que ocupa Cargo	Cargo	Estado		
		Act	Pre	12m			
20568513216	PERUVIAN ANDEAN TROUT S.A.C.				07/09/2012	GERENTE GENERAL	ACTIVO

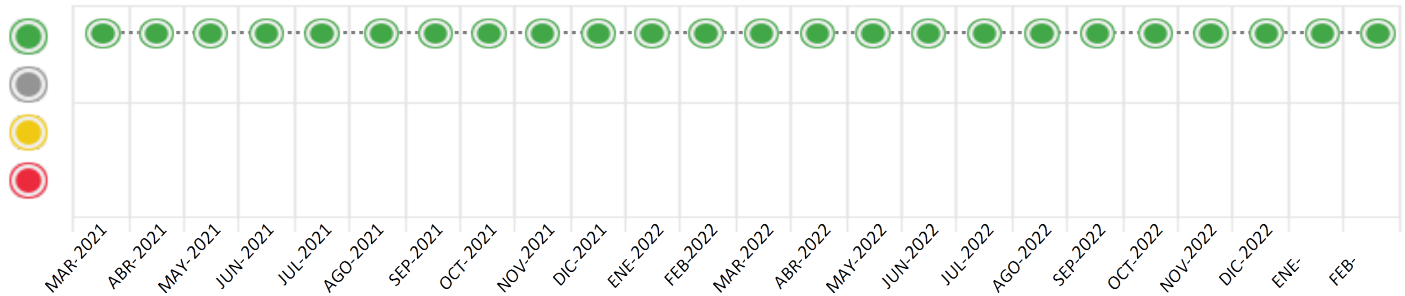
Consulta Rápida

Documento de identidad consultado

Fecha Proceso	Tipo Doc.	N. Doc.	Nombre o Raz. Social	Nota	Deuda Total *	Var.	Actual	Previo	12m
21/02/2023	RUC	20553621659	MAR ANDINO PERU S.A.C.	0.000	9.787.442,68				

Montos expresados en unidades de soles*

Semáforos de los últimos 24 meses



Semáforo	Descripción
	No registra información de deudas
	Minimo Riesgo: Sin deudas vencidas
	Mediano Riesgo: Deudas con poco atraso*
	Alto Riesgo: Deudas con atraso significativo*

*Semáforo deuda menor: Deuda vencida menor S/ 100 personas naturales o menor S/ 500 personas jurídicas

Verde: 0 <= Sem. < 0,001
 Amarillo: 0,001 <= Sem. <= 2
 Rojo: 2 < Sem. <= 6

Variación	Descripción
	Variación Negativa: La nueva información reportada ha incrementado tu riesgo crediticio
	Variación Positiva: La nueva información ha mejorado tu posición de riesgo
	Variación Porcentual Positiva: El monto total reportado por la SBS/Microfinanzas o número de instituciones financieras ha aumentado
	Variación Porcentual Negativa: El monto total reportado por la SBS/Microfinanzas o número de instituciones financieras ha disminuido
	Aproximadamente igual o igual

Detalle de la deuda SBS/Microfinanzas

Entidad	Deuda Anterior			Deuda a FEB 2023				Rect. (1)	Disc.
	AGO 2022	NOV 2022	ENE 2023	Fecha Inf.	Calif. (2)	Monto *	Días Venc.		
	12.576.199,80	11.220.294,93	10.091.973,10	31/01/2023	NOR	0			
	0,00	0,00	0,00	31/01/2023	SCAL	0			
TOTAL	12.576.199,80	11.220.294,93	10.091.973,10			9.787.442,68			

(1) Ver detalle en el cuadro de Rectificaciones SBS

(2) NOR: Normal, CPP: Con Problemas Potenciales, DEF: Deficiente, DUD: Dudoso, PER: Pérdida, SCAL: Sin Calificación

Detalle de la deuda de Otros Créditos

Entidad	Deuda Anterior			Deuda a FEB 2023				Disc.
	AGO 2022	NOV 2022	ENE 2023	Fecha Inf.	Calif. (2)	Monto	Días Venc.	
TOTAL								

(2) NOR: Normal, CPP: Con Problemas Potenciales, DEF: Deficiente, DUD: Dudoso, PER: Pérdida, SCAL: Sin Calificación

Detalle de vencidos

# Doc	Fuente - Acreedor	Monto *	Días Venc.
-------	-------------------	---------	------------

Utilización de Líneas de Crédito

Instituciones	**	Línea Aprobada	Línea No Utilizada	Línea Utilizada	% L. Ut.
TOTAL					0%

**Tipo de Crédito

Principales Acreedores

Montos expresados en unidades de soles*

Resumen de Deudas

Descripción de la Deuda	Monto *	Días
Deuda total SBS al 31/01/2023	9.787.442,68	
% Calificación normal	100,00	
Peor Calificación (2)	NOR	
Otros Créditos	0,00	****

Detalle de deuda SBS/Microfinanzas

Institución SBS	Calif. (2)	Saldo *	% Ven.	Días Venc.	Rect.(1)
BBVA	NOR	9.787.442,68	0,00		
BCO SANTANDER PERU	SCAL	0,00	0,00		
Deuda Total SBS/MicroFinanzas		9.787.442,68	0		

Detalle de Riesgos SBS/Microfinanzas

Concepto	Saldo *
Deuda Directa	9.787.442,68
Deuda Indirecta	0,00
Deuda Castigada	0,00
Deuda Total SBS/MicroFinanzas	9.787.442,68
Línea Tarj.Cred. No utilizada	0,00
Total Riesgo SBS/MicroFinanzas	9.787.442,68

Detalle de deuda Otros Créditos

Empresa	Calif. (2)	Saldo *	% Ven.	Días Venc.	Disc.
Deuda Total Otros Créditos		0,00	0		

Detalle de vencidos

# Doc	Fuente - Acreedor	Monto *	Días Venc.
-------	-------------------	---------	------------

Detalle Variación

Montos expresados en unidades de soles*

Resumen de la variación

Descripción de la deuda	27/01/2023	21/02/2023	Variación
Score	0.000	0.000	0.000
Nro. Entidades SBS/Microf.	2	2	0
Riesgo Total SBS/Microf. *	10.091.973,10	9.787.442,68	
Deuda Directa	10.091.973,10	9.787.442,68	-304.530,42
Deuda Indirecta	0,00	0,00	0,00
Deuda Castigada	0,00	0,00	0,00

Variación del Riesgo Total SBS/Microf. *	Antes	21/02/2023	Variación
Último Mes	10.091.973,10	9.787.442,68	-304.530,42
Último Trimestre	11.220.294,93	9.787.442,68	-1.432.852,25
Último Semestre	12.576.199,80	9.787.442,68	-2.788.757,12
Último Año	15.257.604,04	9.787.442,68	-5.470.161,36

Calificación SBS/Microf.	27/01/2023	21/02/2023	Variación
% NOR (Normal)	100.00	100.00	0.00
% CPP (Con Problemas Potenciales)	0.00	0.00	0.00
% DEF (Deficiente)	0.00	0.00	0.00
% DUD (Dudoso)	0.00	0.00	0.00
% PER (Pérdida)	0.00	0.00	0.00

Deuda vencida *	27/01/2023	21/02/2023	Variación
Total deuda vencida	0,00	0,00	0,00
Deuda por Otros Créditos *	27/01/2023	21/02/2023	Variación

Total deuda otros créditos	0,00	0,00	0,00
----------------------------	------	------	------

Detalle de la variación

Fuente - Acreedor *	27/01/2023	21/02/2023	Variación
---------------------	------------	------------	-----------

Posición Histórica


Montos expresados en unidades de soles*

Fecha de Proceso	Sema. Actual	Sem. Riesgo	Var.	Superintendencia de Banca y Seguros (SBS/Microfinan.)				Otros Créditos	Otros Vencidos *				Ctas. Cerr./Anu.		Otros Repor. Negati.		
				# Enti.	Deuda Total *	% Cali. normal	Peor Califi. (2)		Deuda Vencida *	Protestos	Docs. Impagos	Deuda Tributaria	Deuda Laboral	Cta. Cte.		Tar. Créd.	
21/02/2023	●	0.000	☰	2	9.787.442,68	100.00	NOR	0,00	0,00	0,00	0,00	0,00	0,00	0,00	0	0	0
27/01/2023	●	0.000	☰	2	10.091.973,10	100.00	NOR	0,00	0,00	0,00	0,00	0,00	0,00	0,00	0	0	0
23/01/2023	●	0.000	☰	2	10.091.973,10	100.00	NOR	0,00	0,00	0,00	0,00	0,00	0,00	0,00	0	0	0
22/12/2022	●	0.000	☰	2	10.551.152,12	100.00	NOR	0,00	0,00	0,00	0,00	0,00	0,00	0,00	0	0	0
23/11/2022	●	0.000	☰	2	11.220.294,93	100.00	NOR	0,00	0,00	0,00	0,00	0,00	0,00	0,00	0	0	0
24/10/2022	●	0.000	☰	3	11.581.924,35	100.00	NOR	0,00	0,00	0,00	0,00	0,00	0,00	0,00	0	0	0
22/09/2022	●	0.000	☰	3	11.786.518,73	100.00	NOR	0,00	0,00	0,00	0,00	0,00	0,00	0,00	0	0	0
22/08/2022	●	0.000	☰	2	12.576.199,80	100.00	NOR	0,00	0,00	0,00	0,00	0,00	0,00	0,00	0	0	0
22/07/2022	●	0.000	☰	2	12.738.619,40	100.00	NOR	0,00	0,00	0,00	0,00	0,00	0,00	0,00	0	0	0
23/06/2022	●	0.000	☰	3	12.951.373,95	100.00	NOR	0,00	0,00	0,00	0,00	0,00	0,00	0,00	0	0	0
23/05/2022	●	0.000	☰	2	13.872.525,16	100.00	NOR	0,00	0,00	0,00	0,00	0,00	0,00	0,00	0	0	0
25/04/2022	●	0.000	☰	2	13.928.973,12	100.00	NOR	0,00	0,00	0,00	0,00	0,00	0,00	0,00	0	0	0
22/03/2022	●	0.000	☰	2	14.557.342,69	100.00	NOR	0,00	0,00	0,00	0,00	0,00	0,00	0,00	0	0	0
23/02/2022	●	0.000	☰	2	15.257.604,04	100.00	NOR	0,00	0,00	0,00	0,00	0,00	0,00	0,00	0	0	0
24/01/2022	●	0.000	☰	2	16.100.840,69	100.00	NOR	0,00	0,00	0,00	0,00	0,00	0,00	0,00	0	0	0
12/01/2022	●	0.000	☰	2	16.781.549,43	100.00	NOR	0,00	0,00	0,00	0,00	0,00	0,00	0,00	0	0	0
21/12/2021	●	0.000	☰	2	16.781.549,43	100.00	NOR	0,00	0,00	0,00	0,00	0,00	0,00	0,00	0	0	0
23/11/2021	●	0.000	☰	2	17.215.236,56	100.00	NOR	0,00	0,00	0,00	0,00	0,00	0,00	0,00	0	0	0
22/10/2021	●	0.000	☰	2	17.956.895,31	100.00	NOR	0,00	0,00	0,00	0,00	0,00	0,00	0,00	0	0	0
30/09/2021	●	0.000	☰	2	18.373.505,07	100.00	NOR	0,00	0,00	0,00	0,00	0,00	0,00	0,00	0	0	0
23/09/2021	●	0.000	☰	2	18.373.505,07	100.00	NOR	0,00	0,00	0,00	0,00	0,00	0,00	0,00	0	0	0
23/08/2021	●	0.000	☰	2	19.810.521,71	100.00	NOR	0,00	0,00	0,00	0,00	0,00	0,00	0,00	0	0	0
27/07/2021	●	0.000	☰	2	21.312.545,61	100.00	NOR	0,00	0,00	0,00	0,00	0,00	0,00	0,00	0	0	0
24/07/2021	●	0.000	☰	2	21.312.545,61	100.00	NOR	0,00	0,00	0,00	3.061,09	0,00	0,00	0,00	0,00	0	0
01/07/2021	●	0.000	☰	2	23.166.355,69	100.00	NOR	0,00	0,00	0,00	3.061,09	0,00	0,00	0,00	0,00	0	0
23/06/2021	●	0.000	☰	2	23.166.355,69	100.00	NOR	0,00	0,00	0,00	3.029,35	0,00	0,00	0,00	0,00	0	0
01/06/2021	●	0.000	☰	2	23.127.439,12	100.00	NOR	0,00	0,00	0,00	3.029,35	0,00	0,00	0,00	0,00	0	0
24/05/2021	●	0.000	☰	2	23.127.439,12	100.00	NOR	0,00	0,00	0,00	3.004,76	0,00	0,00	0,00	0,00	0	0
03/05/2021	●	0.000	☰	2	23.304.472,74	100.00	NOR	0,00	0,00	0,00	3.004,76	0,00	0,00	0,00	0,00	0	0
23/04/2021	●	0.000	☰	2	23.304.472,74	100.00	NOR	0,00	0,00	0,00	2.950,01	0,00	0,00	0,00	0,00	0	0
05/04/2021	●	0.000	☰	2	23.196.284,92	100.00	NOR	0,00	0,00	0,00	2.950,01	0,00	0,00	0,00	0,00	0	0
25/03/2021	●	0.000	☰	2	23.196.284,92	100.00	NOR	0,00	0,00	0,00	2.899,23	0,00	0,00	0,00	0,00	0	0
24/03/2021	●	0.000	☰	2	23.448.103,27	100.00	NOR	0,00	0,00	0,00	2.899,23	0,00	0,00	0,00	0,00	0	0
08/03/2021	●	0.000	☰	2	23.448.103,27	100.00	NOR	0,00	0,00	0,00	2.899,23	0,00	0,00	0,00	0,00	0	0
02/03/2021	●	0.000	☰	2	23.448.103,27	100.00	NOR	0,00	0,00	0,00	2.899,23	0,00	1.556,00	0,00	0,00	0	0



Gráficos

Montos expresados en unidades de soles*



NOR: Normal, CPP: Con Problemas Potenciales, DEF: Deficiente, DUD: Dudoso, PER: Pérdida, SCAL: Sin Calificación

Reporte de Vencidos

Montos expresados en unidades de soles*

Fuente - Acreedor	NOV 2022			DIC 2022			ENE 2023			FEB 2023		
	# Docs.	Monto *	Dias V.	# Docs.	Monto *	Dias V.	# Docs.	Monto *	Dias V.	# Docs.	Monto *	Dias V.

Montos expresados en unidades de soles*

Fuente - Acreedor	JUL 2022			AGO 2022			SET 2022			OCT 2022		
	# Docs.	Monto *	Dias V.	# Docs.	Monto *	Dias V.	# Docs.	Monto *	Dias V.	# Docs.	Monto *	Dias V.

Montos expresados en unidades de soles*

Fuente - Acreedor	MAR 2022			ABR 2022			MAY 2022			JUN 2022		
	# Docs.	Monto *	Dias V.	# Docs.	Monto *	Dias V.	# Docs.	Monto *	Dias V.	# Docs.	Monto *	Dias V.

Reporte SBS/Microfinanzas

Montos expresados en unidades de soles*

Última fecha reportada por la SBS : 31/01/2023

ULTIMOS 6 MESES		SET 2022 (SBS: AGO 2022)	OCT 2022 (SBS: SET 2022)	NOV 2022 (SBS: OCT 2022)	DIC 2022 (SBS: NOV 2022)	ENE 2023 (SBS: DIC 2022)	FEB 2023 (SBS: ENE 2023)
% Porcentaje de	NOR (Normal)	100.00	100.00	100.00	100.00	100.00	100.00
	CPP (Con Problemas Pote.)	0.00	0.00	0.00	0.00	0.00	0.00
	DEF (Deficiente)	0.00	0.00	0.00	0.00	0.00	0.00
Calificación	DUD (Dudoso)	0.00	0.00	0.00	0.00	0.00	0.00
	PER (Pérdida)	0.00	0.00	0.00	0.00	0.00	0.00

Institución	SET 2022 (SBS: AGO 2022)		OCT 2022 (SBS: SET 2022)		NOV 2022 (SBS: OCT 2022)		DIC 2022 (SBS: NOV 2022)		ENE 2023 (SBS: DIC 2022)		FEB 2023 (SBS: ENE 2023)	
	Monto *	Dias V.	Monto *	Dias V.	Monto *	Dias V.	Monto *	Dias V.	Monto *	Dias V.	Monto *	Dias V.
BBVA	11.786.416,99		11.581.883,83		11.220.294,93		10.551.152,12		10.091.973,10		9.787.442,68	
BCO SANTANDER PERU	0,00		0,00		0,00		0,00		0,00		0,00	
BCP	101,74		40,52									
TOTAL	11.786.518,73		11.581.924,35		11.220.294,93		10.551.152,12		10.091.973,10		9.787.442,68	

Última fecha reportada por la SBS : 31/01/2023

Operación	SET 2022 (SBS: AGO 2022)		OCT 2022 (SBS: SET 2022)		NOV 2022 (SBS: OCT 2022)		DIC 2022 (SBS: NOV 2022)		ENE 2023 (SBS: DIC 2022)		FEB 2023 (SBS: ENE 2023)	
	Monto *	Dias V.	Monto *	Dias V.	Monto *	Dias V.	Monto *	Dias V.	Monto *	Dias V.	Monto *	Dias V.
RESUMEN												
- Total Deuda	11.786.518,73		11.581.924,35		11.220.294,93		10.551.152,12		10.091.973,10		9.787.442,68	
- Garantías	5.771.051,00		5.324.317,00		5.028.114,00		4.627.441,00		4.297.718,00		4.020.433,00	
CREDITOS DIRECTOS												
- CRÉDITOS VIGENTES	11.786.518,73		11.581.924,35		11.220.294,93		10.551.152,12		10.091.973,10		9.787.442,68	
-- GranE:Préstamos	3.521.816,99		3.022.733,83		2.646.094,93		2.269.352,12		1.891.873,10		1.514.242,68	
--- NoRevolventes	3.521.816,99		3.022.733,83		2.646.094,93		2.269.352,12		1.891.873,10		1.514.242,68	
-- CRÉDITOS COMERCIO EXTERIOR	8.264.600,00		8.559.150,00		8.574.200,00		8.281.800,00		8.200.100,00		8.273.200,00	
-- MedE: SobregirosCC	101,74		40,52									
GARANTIAS												
- GARANTIAS RECIBIDAS	5.771.052,20		5.324.317,06		5.028.115,93		4.627.441,71		4.297.718,49		4.020.434,13	
-- Gob. Nacional Reactiva Perú	2.719.134,53		2.418.187,06		2.116.875,94		1.815.481,70		1.513.498,48		1.211.394,14	
-- GtiasNoPref(AvalyFianza)	3.051.917,67		2.906.130,00		2.911.239,99		2.811.960,01		2.784.220,01		2.809.039,99	
- PROGRAMA REACTIVA PERU	3.398.918,16		3.022.733,83		2.646.094,93		2.269.352,12		1.891.873,10		1.514.242,68	

Última fecha reportada por la SBS : 31/01/2023

Montos expresados en unidades de soles*

6 MESES ANTERIORES		MAR 2022 (SBS: FEB 2022)	ABR 2022 (SBS: MAR 2022)	MAY 2022 (SBS: ABR 2022)	JUN 2022 (SBS: MAY 2022)	JUL 2022 (SBS: JUN 2022)	AGO 2022 (SBS: JUL 2022)
% Porcentaje de	NOR (Normal)	100.00	100.00	100.00	100.00	100.00	100.00
	CPP (Con Problemas Pote.)	0.00	0.00	0.00	0.00	0.00	0.00
	DEF (Deficiente)	0.00	0.00	0.00	0.00	0.00	0.00



Calificación	DUD (Dudoso)	0.00	0.00	0.00	0.00	0.00	0.00
	PER (Pérdida)	0.00	0.00	0.00	0.00	0.00	0.00

Institución	MAR 2022 (SBS: FEB 2022)		ABR 2022 (SBS: MAR 2022)		MAY 2022 (SBS: ABR 2022)		JUN 2022 (SBS: MAY 2022)		JUL 2022 (SBS: JUN 2022)		AGO 2022 (SBS: JUL 2022)	
	Monto *	Dias V.	Monto *	Dias V.	Monto *	Dias V.	Monto *	Dias V.	Monto *	Dias V.	Monto *	Dias V.
BBVA	14.557.342,69		13.928.973,12		13.872.525,16	4	12.951.268,82		12.738.619,40		12.576.199,80	
BCO SANTANDER PERU	0,00		0,00		0,00		0,00		0,00		0,00	
BCP							105,13	8				
TOTAL	14.557.342,69		13.928.973,12		13.872.525,16	4	12.951.373,95	8	12.738.619,40		12.576.199,80	

Última fecha reportada por la SBS : 31/01/2023

Operación	MAR 2022 (SBS: FEB 2022)		ABR 2022 (SBS: MAR 2022)		MAY 2022 (SBS: ABR 2022)		JUN 2022 (SBS: MAY 2022)		JUL 2022 (SBS: JUN 2022)		AGO 2022 (SBS: JUL 2022)	
	Monto *	Dias V.	Monto *	Dias V.	Monto *	Dias V.	Monto *	Dias V.	Monto *	Dias V.	Monto *	Dias V.
RESUMEN												
- Total Deuda	14.557.342,69		13.928.973,12		13.872.525,16	4	12.951.373,95	8	12.738.619,40		12.576.199,80	
- Garantías	16.336.343,00		15.624.314,00		15.743.957,00		9.757.631,00		9.327.683,00		9.176.308,00	
CREDITOS DIRECTOS												
- CRÉDITOS VIGENTES	14.557.342,69		13.928.973,12		13.872.525,16	4	12.951.373,95	8	12.738.619,40		12.576.199,80	
-- GranE:Préstamos	6.473.920,06		5.972.990,23		5.623.947,98		4.994.118,82		4.514.869,40		4.148.199,80	
--- NoRevolventes	6.473.920,06		5.972.990,23		5.623.947,98		4.994.118,82		4.514.869,40		4.148.199,80	
-- GranE:ArrendamientoFinanc	8.022,63		5.282,89		5.477,18	4						
-- CRÉDITOS COMERCIO EXTERIOR	8.075.400,00		7.950.700,00		8.243.100,00		7.957.150,00		8.223.750,00		8.428.000,00	
-- MedE:SobregirosCC							105,13	8				
GARANTIAS												
- GARANTIAS RECIBIDAS	16.336.345,35		15.624.315,42		15.743.958,21		9.757.632,21		9.327.684,27		9.176.309,36	
-- Gob. Nacional Reactiva Perú	4.519.664,93		4.220.025,28		3.920.256,62		3.620.340,29		3.320.369,69		3.019.793,50	
-- OtrasGtiasNoPref	93.900,00		92.450,00		95.850,00		92.525,00					
-- GtiasNoPref(AvalyFianza)	11.722.780,42		11.311.840,14		11.727.851,59		6.044.766,92		6.007.314,58		6.156.515,86	
- PROGRAMA REACTIVA PERU	5.649.581,16		5.275.031,60		4.900.320,78		4.525.425,36		4.150.462,11		3.774.741,87	

Reporte SBS/Microfinanzas por entidades

Reportado por : BBVA

Última fecha reportada por la SBS : 31/01/2023

Operación	SET 2022 (SBS: AGO2022)		OCT 2022 (SBS: SET2022)		NOV 2022 (SBS: OCT2022)		DIC 2022 (SBS: NOV2022)		ENE 2023 (SBS: DIC2022)		FEB 2023 (SBS: ENE2023)	
	Monto *	Dias V.	Monto *	Dias V.	Monto *	Dias V.	Monto *	Dias V.	Monto *	Dias V.	Monto *	Dias V.
Calificación (2)	NOR		NOR		NOR		NOR		NOR		NOR	
RESUMEN												
- Total Deuda	11.786.416,99		11.581.883,83		11.220.294,93		10.551.152,12		10.091.973,10		9.787.442,68	
- Garantías	2.964.931,00		2.418.187,00		2.116.875,00		1.815.481,00		1.513.498,00		1.211.394,00	
CREDITOS DIRECTOS												
- CRÉDITOS VIGENTES	11.786.416,99		11.581.883,83		11.220.294,93		10.551.152,12		10.091.973,10		9.787.442,68	
-- GranE:Préstamos	3.521.816,99		3.022.733,83		2.646.094,93		2.269.352,12		1.891.873,10		1.514.242,68	
--- NoRevolventes	3.521.816,99		3.022.733,83		2.646.094,93		2.269.352,12		1.891.873,10		1.514.242,68	
-- CRÉDITOS COMERCIO EXTERIOR	8.264.600,00		8.559.150,00		8.574.200,00		8.281.800,00		8.200.100,00		8.273.200,00	
GARANTIAS												
- GARANTIAS RECIBIDAS	2.964.932,19		2.418.187,06		2.116.875,94		1.815.481,70		1.513.498,48		1.211.394,14	
-- Gob. Nacional Reactiva Perú	2.719.134,53		2.418.187,06		2.116.875,94		1.815.481,70		1.513.498,48		1.211.394,14	
-- GtiasNoPref(AvalyFianza)	245.797,66											
- PROGRAMA REACTIVA PERU	3.398.918,16		3.022.733,83		2.646.094,93		2.269.352,12		1.891.873,10		1.514.242,68	

Última fecha reportada por la SBS : 31/01/2023

Operación	MAR 2022 (SBS: FEB2022)		ABR 2022 (SBS: MAR2022)		MAY 2022 (SBS: ABR2022)		JUN 2022 (SBS: MAY2022)		JUL 2022 (SBS: JUN2022)		AGO 2022 (SBS: JUL2022)	
	Monto *	Dias V.	Monto *	Dias V.	Monto *	Dias V.	Monto *	Dias V.	Monto *	Dias V.	Monto *	Dias V.
Calificación (2)	NOR		NOR		NOR		NOR		NOR		NOR	
RESUMEN												
- Total Deuda	14.557.342,69		13.928.973,12		13.872.525,16	4	12.951.268,82		12.738.619,40		12.576.199,80	

- Garantías	13.594.464,00	12.924.775,00	12.945.137,00	7.055.901,00	6.535.433,00	6.314.708,00
CREDITOS DIRECTOS						
- CRÉDITOS VIGENTES	14.557.342,69	13.928.973,12	13.872.525,16	12.951.268,82	12.738.619,40	12.576.199,80
-- GranE:Préstamos	6.473.920,06	5.972.990,23	5.623.947,98	4.994.118,82	4.514.869,40	4.148.199,80
--- NoRevolventes	6.473.920,06	5.972.990,23	5.623.947,98	4.994.118,82	4.514.869,40	4.148.199,80
-- GranE:ArrendamientoFinanc	8.022,63	5.282,89	5.477,18			
-- CRÉDITOS COMERCIO EXTERIOR	8.075.400,00	7.950.700,00	8.243.100,00	7.957.150,00	8.223.750,00	8.428.000,00
GARANTIAS						
- GARANTIAS RECIBIDAS	13.594.465,36	12.924.775,43	12.945.138,20	7.055.902,21	6.535.434,27	6.314.709,36
-- Gob. Nacional Reactiva Perú	4.519.664,93	4.220.025,28	3.920.256,62	3.620.340,29	3.320.369,69	3.019.793,50
-- OtrasGtiasNoPref	93.900,00	92.450,00	95.850,00	92.525,00		
-- GtiasNoPref(AvalyFianza)	8.980.900,43	8.612.300,15	8.929.031,58	3.343.036,92	3.215.064,58	3.294.915,86
-- PROGRAMA REACTIVA PERU	5.649.581,16	5.275.031,60	4.900.320,78	4.525.425,36	4.150.462,11	3.774.741,87

Reportado por : BCO SANTANDER PERU

Última fecha reportada por la SBS : 31/01/2023

Operación	SET 2022 (SBS: AGO2022)		OCT 2022 (SBS: SET2022)		NOV 2022 (SBS: OCT2022)		DIC 2022 (SBS: NOV2022)		ENE 2023 (SBS: DIC2022)		FEB 2023 (SBS: ENE2023)	
	Monto *	Dias V.	Monto *	Dias V.	Monto *	Dias V.	Monto *	Dias V.	Monto *	Dias V.	Monto *	Dias V.
Calificación (2)	SCAL		SCAL		SCAL		SCAL		SCAL		SCAL	
RESUMEN												
- Garantías	2.806.120,00		2.906.130,00		2.911.239,00		2.811.960,00		2.784.220,00		2.809.039,00	
GARANTIAS												
- GARANTIAS RECIBIDAS	2.806.120,01		2.906.130,00		2.911.239,99		2.811.960,01		2.784.220,01		2.809.039,99	
-- GtiasNoPref(AvalyFianza)	2.806.120,01		2.906.130,00		2.911.239,99		2.811.960,01		2.784.220,01		2.809.039,99	

Última fecha reportada por la SBS : 31/01/2023

Operación	MAR 2022 (SBS: FEB2022)		ABR 2022 (SBS: MAR2022)		MAY 2022 (SBS: ABR2022)		JUN 2022 (SBS: MAY2022)		JUL 2022 (SBS: JUN2022)		AGO 2022 (SBS: JUL2022)	
	Monto *	Dias V.	Monto *	Dias V.	Monto *	Dias V.	Monto *	Dias V.	Monto *	Dias V.	Monto *	Dias V.
Calificación (2)	SCAL		SCAL		SCAL		SCAL		SCAL		SCAL	
RESUMEN												
- Garantías	2.741.879,00		2.699.539,00		2.798.820,00		2.701.730,00		2.792.250,00		2.861.600,00	
GARANTIAS												
- GARANTIAS RECIBIDAS	2.741.879,99		2.699.539,99		2.798.820,01		2.701.730,00		2.792.250,00		2.861.600,00	
-- GtiasNoPref(AvalyFianza)	2.741.879,99		2.699.539,99		2.798.820,01		2.701.730,00		2.792.250,00		2.861.600,00	

Reportado por : BCP

Última fecha reportada por la SBS : 31/01/2023

Operación	SET 2022 (SBS: AGO2022)		OCT 2022 (SBS: SET2022)		NOV 2022 (SBS: OCT2022)		DIC 2022 (SBS: NOV2022)		ENE 2023 (SBS: DIC2022)		FEB 2023 (SBS: ENE2023)	
	Monto *	Dias V.	Monto *	Dias V.	Monto *	Dias V.	Monto *	Dias V.	Monto *	Dias V.	Monto *	Dias V.
Calificación (2)	NOR		NOR									
RESUMEN												
- Total Deuda	101,74		40,52									
CREDITOS DIRECTOS												
- CRÉDITOS VIGENTES	101,74		40,52									
-- MedE: SobregirosCC	101,74		40,52									

Última fecha reportada por la SBS : 31/01/2023

Operación	MAR 2022 (SBS: FEB2022)		ABR 2022 (SBS: MAR2022)		MAY 2022 (SBS: ABR2022)		JUN 2022 (SBS: MAY2022)		JUL 2022 (SBS: JUN2022)		AGO 2022 (SBS: JUL2022)	
	Monto *	Dias V.	Monto *	Dias V.	Monto *	Dias V.	Monto *	Dias V.	Monto *	Dias V.	Monto *	Dias V.
Calificación (2)							NOR					
RESUMEN												
- Total Deuda							105,13	8				
CREDITOS DIRECTOS												
- CRÉDITOS VIGENTES							105,13	8				
-- MedE: SobregirosCC							105,13	8				

Rectificaciones SBS

Entidad	Período SBS	Cuenta	Concepto Rectificación	Dice	Debe Decir
---------	-------------	--------	------------------------	------	------------

Aval/Codeudor

Montos expresados en unidades de soles*

Es Avalista de:			Información reportada por la SBS al 31/01/2023		
Tipo Doc	Nro Documento	Nombre/Razón Social	Act	Pre	12m
RUC	20568513216	PERUVIAN ANDEAN TROUT S.A.C.			
Institución SBS			Calif. (2)	Saldo *	
BANCO BBVA PERÚ			NOR	171.441,75	
BANCO SANTANDER PERU S A			SCAL	3,85	

Montos expresados en unidades de soles*

Quiénes lo Avalan:			Información reportada por la SBS al 31/01/2023		
Tipo Doc	Nro Documento	Nombre/Razón Social	Act	Pre	12m
RUC	20568513216	PERUVIAN ANDEAN TROUT S.A.C.			
Institución SBS			Calif. (2)	Saldo *	
BANCO SANTANDER PERU S A			SCAL	2.809.039,99	

Montos expresados en unidades de soles*

Es Avalista de:			Información Reportada por Entidades de Microfinanzas / Otros Créditos		
Tipo Doc	Nro Documento	Nombre/Razón Social	Act	Pre	12m

Montos expresados en unidades de soles*

Quiénes lo Avalan:			Información Reportada por Entidades de Microfinanzas / Otros Créditos		
Tipo Doc	Nro Documento	Nombre/Razón Social	Act	Pre	12m

Documentos Protestados como Deudor/Aceptante

Montos expresados en unidades*

Reportado por la Cámara de Comercio de Lima (CCL)

Documentos Protestados sin Regularizar

	# Doc	Monto (S/) *	Max Días Venc.
Total:	0	0,00	

Tipo de Cambio 3.806

Nro. Secuencia	Tip. Reg. **	Acreedor/Girador	Tipo Doc.	Moneda	Monto *	Monto * (S/)	Boletín	F. Protesto	F. Venc	Días Venc.
----------------	--------------	------------------	-----------	--------	---------	--------------	---------	-------------	---------	------------

**PR: Protestos, CJ: Cobranza Judicial, MO: Moras, PP: Procesos Penales

Montos expresados en unidades*

Reportado por la Cámara de Comercio de Lima (CCL)

Documentos Protestados Regularizados

	# Doc	Monto (S/) *
Total:	74	964.156,59

Se muestran hasta los 10 primeros documentos ordenados por Fecha de Boletín de la CCL

Nro. Secuencia	Tip. Reg. **	Acreedor/Girador	Tipo Doc.	Moneda	Monto *	Monto * (S/)	Boletín	F. Protesto	F. Venc.	F. Reg
6432932	PR	NEXUS ADUANAS PERU SAC // SCOTIABANK PERU SAA	LET	S/.	48.223,31	48.223,31	10/2020	13/10/2020	/ /	04/02/2021
6422226	PR	NEXUS ADUANAS PERU SAC //BBVA PERU	LET	S/.	25.342,14	25.342,14	09/2020	24/08/2020	/ /	16/12/2020
6422196	PR	NEXUS ADUANAS PERU SAC //BBVA PERU	LET	S/.	25.129,00	25.129,00	09/2020	24/08/2020	/ /	16/12/2020
6376045	PR	NPC LOGISTICS S.A.C.	LET	S/.	22.426,01	22.426,01	07/2020	15/06/2020	/ /	01/10/2020
6372255	PR	NPC LOGISTICS S.A.C.	LET	S/.	22.362,92	22.362,92	07/2020	05/06/2020	/ /	01/10/2020
6370322	PR	INGENIERIA EN CARTONES Y PAPELES S.A.C INCAPSAC	FAN	US\$	3.259,75	12.432,69	06/2020	18/06/2020	08/06/2020	01/10/2020
28620	PR	ANDES LOGISTICS DEL PERU S.A.C	FAN	US\$	7.900,53	30.132,62	05/2020	04/05/2020	20/04/2020	30/09/2020
29354	PR	ANDES LOGISTICS DEL PERU S.A.C	FAN	US\$	7.265,25	27.709,66	05/2020	04/05/2020	20/04/2020	30/09/2020
28640	PR	ANDES LOGISTICS DEL PERU S.A.C	FAN	US\$	5.374,00	20.496,44	05/2020	11/05/2020	27/04/2020	30/09/2020
29353	PR	ANDES LOGISTICS DEL PERU S.A.C	FAN	US\$	3.256,32	12.419,60	05/2020	19/05/2020	05/05/2020	30/09/2020

**PR: Protestos, CJ: Cobranza Judicial, MO: Moras, PP: Procesos Penales

Detalle de Vencidos

Comercio Exterior

Montos expresados en unidades de dólares

Muestra información reportada por la SUNAT desde el 07/02/2011

Resumen por Ejercicio

Ejercicio	Actividad	Número de Operaciones	Importe USD *	N° Países	3 países con mayor número de operaciones
2022	EXPORTACIÓN	448	24.823.898,17	14	UNITED STATES, JAPAN, LITHUANIA
	IMPORTACIÓN	66	12.919.937,56	6	CHILE, BRAZIL, DENMARK
2021	EXPORTACIÓN	530	22.478.260,52	13	UNITED STATES, JAPAN, UKRAINE
	IMPORTACIÓN	71	7.946.426,08	11	CHILE, CHINA, DENMARK
2020	EXPORTACIÓN	821	17.414.712,11	12	UNITED STATES, JAPAN, UKRAINE
	IMPORTACIÓN	84	9.114.148,78	10	CHILE, BRAZIL, GERMANY
2019	EXPORTACIÓN	874	28.598.847,01	11	UNITED STATES, RUSSIAN FEDERATION, JAPAN
	IMPORTACIÓN	77	12.189.022,16	6	CHILE, CHINA, VIET NAM

Resumen por Meses

Actividad	Ejercicio	Mes	Número de Operaciones	Importe USD *	N° Países	3 países con mayor número de operaciones
EXPORTACIÓN	2022	DICIEMBRE	23	1.419.311,87	4	UNITED STATES, JAPAN, CHILE
		NOVIEMBRE	37	1.977.169,12	4	UNITED STATES, JAPAN, BRAZIL
		OCTUBRE	40	2.009.279,53	4	UNITED STATES, JAPAN, LITHUANIA
		SETIEMBRE	44	2.238.863,47	4	UNITED STATES, JAPAN, BRAZIL
		AGOSTO	42	2.072.251,00	4	UNITED STATES, JAPAN, LITHUANIA
		JULIO	41	1.704.843,55	4	UNITED STATES, JAPAN, LITHUANIA
		JUNIO	35	1.528.750,19	4	UNITED STATES, JAPAN, LITHUANIA
		MAYO	36	1.827.737,37	4	UNITED STATES, JAPAN, LITHUANIA
		ABRIL	31	1.527.635,78	4	UNITED STATES, JAPAN, LITHUANIA
		MARZO	40	3.127.162,09	4	UNITED STATES, JAPAN, CHILE
		FEBRERO	41	2.967.417,77	4	UNITED STATES, JAPAN, INDONESIA
		ENERO	38	2.423.475,44	4	UNITED STATES, JAPAN, VIET NAM
	2021	DICIEMBRE	31	1.612.545,11	5	UNITED STATES, BRAZIL, JAPAN
		NOVIEMBRE	23	1.011.002,24	5	UNITED STATES, VIET NAM, UKRAINE
		OCTUBRE	26	841.890,13	5	UNITED STATES, UKRAINE, CHILE
		SETIEMBRE	30	1.356.024,00	5	UNITED STATES, JAPAN, UKRAINE
		AGOSTO	27	991.741,59	5	UNITED STATES, MALAYSIA, JAPAN
		JULIO	35	1.486.817,22	5	UNITED STATES, MALAYSIA, JAPAN
		JUNIO	37	1.707.182,76	5	UNITED STATES, JAPAN, LITHUANIA
		MAYO	51	2.637.519,80	5	UNITED STATES, JAPAN, MALAYSIA
		ABRIL	60	3.377.583,63	5	UNITED STATES, UKRAINE, JAPAN
		MARZO	86	2.971.482,70	5	UNITED STATES, JAPAN, UKRAINE

		FEBRERO	68	2.585.942,58	5	UNITED STATES,JAPAN,UKRAINE
		ENERO	56	1.898.528,76	5	UNITED STATES,JAPAN,UKRAINE
	2020	DICIEMBRE	64	1.636.113,74	2	UNITED STATES,JAPAN,UKRAINE
		NOVIEMBR	69	1.785.517,41	2	UNITED STATES,TAIWAN,UKRAINE
		OCTUBRE	54	1.026.011,56	2	UNITED STATES,UKRAINE,VIET NAM
		SETIEMBRE	72	1.254.498,56	2	UNITED STATES,TAIWAN,CHILE
		AGOSTO	81	1.714.682,36	2	UNITED STATES,UKRAINE,JAPAN
		JULIO	81	1.866.852,21	2	UNITED STATES,CANADA,JAPAN
		JUNIO	71	1.671.662,31	2	UNITED STATES,CANADA,GEORGIA
		MAYO	64	1.541.204,57	2	UNITED STATES,CANADA,CHILE
		ABRIL	55	996.122,40	2	UNITED STATES,VIET NAM
		MARZO	50	1.333.491,07	2	UNITED STATES,UKRAINE
		FEBRERO	81	1.485.029,12	2	UNITED STATES
		ENERO	79	1.103.526,80	2	UNITED STATES,JAPAN
	2019	DICIEMBRE	50	644.726,84	3	UNITED STATES,UNITED ARAB EMIRATES,SPAIN
		NOVIEMBR	75	1.275.512,03	3	UNITED STATES,JAPAN,CHILE
		OCTUBRE	82	2.896.234,36	3	UNITED STATES,RUSSIAN FEDERATION,JAPAN
		SETIEMBRE	82	2.713.949,98	3	UNITED STATES,RUSSIAN FEDERATION,JAPAN
		AGOSTO	104	4.071.748,53	3	UNITED STATES,RUSSIAN FEDERATION,JAPAN
		JULIO	67	2.093.935,11	3	UNITED STATES,RUSSIAN FEDERATION,JAPAN
		JUNIO	70	1.581.361,19	3	UNITED STATES,JAPAN,RUSSIAN FEDERATION
		MAYO	87	3.612.393,25	3	UNITED STATES,RUSSIAN FEDERATION,JAPAN
		ABRIL	78	3.037.232,08	3	UNITED STATES,RUSSIAN FEDERATION,JAPAN
		MARZO	63	2.379.325,28	3	UNITED STATES,JAPAN,RUSSIAN FEDERATION
		FEBRERO	53	2.149.894,45	3	UNITED STATES,RUSSIAN FEDERATION,JAPAN
		ENERO	63	2.142.533,91	3	UNITED STATES,RUSSIAN FEDERATION,JAPAN
IMPORTACIÓN	2022	DICIEMBRE	4	1.253.573,64	1	CHILE
		NOVIEMBR	4	1.193.245,00	1	CHILE
		OCTUBRE	5	458.005,72	1	CHILE
		SETIEMBRE	7	243.455,20	1	CHILE
		AGOSTO	4	1.107.338,96	1	CHILE
		JULIO	5	1.368.164,58	2	CHILE,PORTUGAL
		JUNIO	6	1.430.495,64	2	CHILE,JAPAN
		MAYO	6	962.043,59	1	CHILE
		ABRIL	7	1.301.086,01	3	CHILE,DENMARK,ITALY
		MARZO	6	817.872,39	2	CHILE,BRAZIL
		FEBRERO	5	1.180.312,64	1	CHILE
		ENERO	7	1.604.344,20	1	CHILE
	2021	DICIEMBRE	8	1.008.290,32	2	CHILE,NORWAY
		NOVIEMBR	5	605.294,43	8	CHILE,CHINA,INDIA
		OCTUBRE	7	912.725,89	1	CHILE
		SETIEMBRE	9	842.968,36	2	CHILE,DENMARK
		AGOSTO	3	290.173,81	1	CHILE
		JULIO	1	74.440,53	1	CHILE
		JUNIO	5	474.924,38	1	CHILE
		MAYO	6	798.850,96	2	CHILE,JAPAN
		ABRIL	6	802.124,81	2	CHILE,CHINA
		MARZO	6	731.751,99	1	CHILE
		FEBRERO	6	681.356,60	3	CHILE,DENMARK,TURKEY
		ENERO	9	723.524,02	2	CHILE,CHINA
	2020	DICIEMBRE	3	83.185,94	2	CHILE,DENMARK
		NOVIEMBR	6	487.773,61	1	CHILE
		OCTUBRE	5	719.383,34	3	CHILE,GERMANY,DENMARK
		SETIEMBRE	8	792.740,17	2	CHILE,UNITED STATES
		AGOSTO	6	671.888,34	3	CHILE,INDIA,BRAZIL
		JULIO	10	859.106,71	1	CHILE
		JUNIO	4	213.738,14	1	CHILE
		MAYO	10	1.261.402,75	3	CHILE,BRAZIL,CANADA
		ABRIL	11	635.222,13	3	CHILE,POLAND,SWEDEN
		MARZO	7	1.218.313,33	2	CHILE,VIET NAM
		FEBRERO	6	958.871,28	1	CHILE
		ENERO	8	1.212.523,05	2	CHILE,GERMANY
	2019	DICIEMBRE	6	1.602.567,98	1	CHILE
		NOVIEMBR	3	670.794,10	1	CHILE
		OCTUBRE	5	845.740,41	2	CHILE,CHINA
		SETIEMBRE	6	883.420,05	2	CHILE,GERMANY



	AGOSTO	7	901.926,23	2	CHILE,VIET NAM
	JULIO	8	1.333.666,60	2	CHILE,CHINA
	JUNIO	6	626.837,80	4	CHILE,VIET NAM,CHINA
	MAYO	5	937.835,94	1	CHILE
	ABRIL	6	902.548,77	2	CHILE,JAPAN
	MARZO	10	914.316,53	4	CHILE,VIET NAM,CHINA
	FEBRERO	6	990.582,82	2	CHILE,UNITED STATES
	ENERO	9	1.578.784,95	2	CHILE,CHINA

PUBLICACIÓN DIARIO "EL PERUANO"

Reporte Otros Créditos

Institución	SET 2022		OCT 2022		NOV 2022		DIC 2022		ENE 2023		FEB 2023	
	Monto *	Dias V.	Monto *	Dias V.	Monto *	Dias V.	Monto *	Dias V.	Monto *	Dias V.	Monto *	Dias V.

Institución	MAR 2022		ABR 2022		MAY 2022		JUN 2022		JUL 2022		AGO 2022	
	Monto *	Dias V.	Monto *	Dias V.	Monto *	Dias V.	Monto *	Dias V.	Monto *	Dias V.	Monto *	Dias V.

Reporte Otros Créditos por entidades

Sin Información