



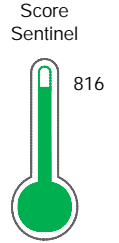
Reporte de Deudas

El reporte contiene solo los títulos seleccionados

- Información General
- Consulta Rápida
- Principales Acreedores
- Detalle Variación
- Posición Histórica
- Gráficos
- Rep. Vencidos
- Rep. SBS/Microf.
- SBS/Microf. Entidades
- Rectificaciones SBS
- Avalados/Avalistas
- Hechos de Importancia
- Documentos CCL
- Detalle de Vencidos
- Comercio Exterior
- Otros Créditos
- Otros Créd. Entidades
- Otros Rep. Negativos

RUC 20546696589 - REAL PROJECTS INGENIEROS S.A.C.

Fecha Proceso	Tipo Doc.	N. Doc.	Nota	Deuda Total *	Var.	Actual	Previo	12m
21/06/2024	RUC	20546696589	0.000	33.029,00				



Excelente Puntaje

*** La persona consultada cuenta con los siguientes créditos e indicadores.**

Está Avalado

Sentinel Sabio

Bancarizado: SI

Recomendación de Sentinel Sabio

Evaluación Crediticia



RECHAZAR
Producto Genérico

Detalle:

- Calificación Def, Dud, Per en los 12 meses
- Deuda castigada mayor a S/.100 en los últimos 12 meses

Cuota Estimada Mensual


Según el cumplimiento de deudas reportadas



S/ 1678,

Score Experian

Excelente Puntaje



Estadísticamente, en este nivel de score, 8 de 100 empresas podrían caer en incumplimiento en los próximos 12 meses

Información General

Datos Principales

13/06/2024: Última actualización de información reportada por SUNAT

Razón Social:	REAL PROJECTS INGENIEROS S.A.C.		
Nombre Comercial:	RPI SAC		
Tipo de Contribuyente:	SOCIEDAD ANONIMA CERRADA		
Estado de Contribuyente:	ACTIVO	Condición del Contribuyente:	HABIDO
Inicio de Actividades:	01/02/2012		
Tamaño contribuyente:	MEDIANO	Dependencia:	INTENDENCIA LIMA MEPECO
Actividad Económica Principal	VTA. MIN. PROD. FARMAC. Y ART. TOCADOR.		
Actividad Económica Secundaria 1	TRANSPORTE DE CARGA POR CARR	Actividad Económica Secundaria 2	-
Fecha Inscripción RRPP:	03/02/2012	Número de Partida Registral:	-
Folio:	-	Asiento:	-

Agente de retención

Direcciones Registradas

Dirección	Fuente
PASAJE TUPAC AMARU CALLE 8 NRO 161 INDEPENDENCIA - LIMA - LIMA	SUNAT - DOMICILIO FISCAL
PASAJE ADAN MEJIA NRO. 103 INT. 305 JESUS MARIA - LIMA - LIMA	SUNAT - SUCURSAL

Representantes Legales

Nro Documento	Nombre de Representante	Act	Pre	12m	Fecha desde que ocupa Cargo	Cargo
41203060	JARA TRUJILLO ROBERTO JHONNY	<input checked="" type="checkbox"/>	<input checked="" type="checkbox"/>	<input checked="" type="checkbox"/>	03/02/2012	-

Empresas Relacionadas a:

JARA TRUJILLO ROBERTO JHONNY

Ruc	Razón Social	Semáforos			Fecha desde que ocupa Cargo	Cargo	Estado
		Act	Pre	12m			
20563631903	IPERU IMPORT S.A.C	<input type="checkbox"/>	<input type="checkbox"/>	<input checked="" type="checkbox"/>	21/04/2017	GERENTE GENERAL	SUSPENSION TEMPORAL
20608171232	CONSORCIO REAL PROJECTS INGENIEROS SAC. - GRUPO GUPASSA SAC	<input type="checkbox"/>	<input type="checkbox"/>	<input type="checkbox"/>	16/06/2021	APODERADO	ACTIVO

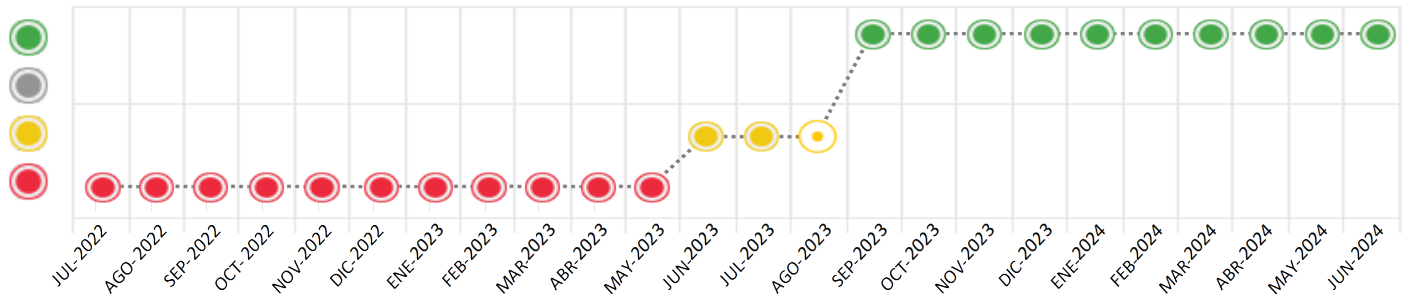
Consulta Rápida

Documento de identidad consultado

Fecha Proceso	Tipo Doc.	N. Doc.	Nombre o Raz. Social	Nota	Deuda Total *	Var.	Actual	Previo	12m
21/06/2024	RUC	20546696589	REAL PROJECTS INGENIEROS S.A.C.	0.000	33.029,00		<input checked="" type="checkbox"/>	<input checked="" type="checkbox"/>	<input checked="" type="checkbox"/>

Montos expresados en unidades de soles*

Semáforos de los últimos 24 meses



Semáforo	Descripción
	No registra información de deudas
	Sin deudas vencidas
	Deudas con poco atraso*
	Deudas con atraso significativo*

*Semáforo deuda menor: Deuda vencida menor S/ 100 personas naturales o menor S/ 500 personas jurídicas

Verde: 0 <= Sem. < 0.001
 Amarillo: 0.001 <= Sem. <= 2
 Rojo: 2 < Sem. <= 6

Variación	Descripción
	Variación Negativa: Retraso en los pagos
	Variación Positiva: Mejora en sus pagos
	Variación Porcentual Positiva: El monto total reportado por la SBS/Microfinanzas o número de instituciones financieras ha aumentado
	Variación Porcentual Negativa: El monto total reportado por la SBS/Microfinanzas o número de instituciones financieras ha disminuido
	Aproximadamente igual o igual

Detalle de la deuda SBS/Microfinanzas

Entidad	Deuda Anterior			Deuda a JUN 2024				Rect. (1)	Disc.
	DIC 2023	MAR 2024	MAY 2024	Fecha Inf.	Calif. (2)	Monto *	Días Venc.		
BBVA	28.194,79	58.478,62	33.029,00	31/05/2024	NOR	33.029,00			
INTERBANK	0,00	0,00	0,00	31/05/2024	SCAL	0,00			
TOTAL	28.194,79	58.478,62	33.029,00			33.029,00			

(1) Ver detalle en el cuadro de Rectificaciones SBS

(2) NOR: Normal, CPP: Con Problemas Potenciales, DEF: Deficiente, DUD: Dudoso, PER: Pérdida, SCAL: Sin Calificación

Detalle de la deuda de Otros Créditos

Entidad	Deuda Anterior			Deuda a JUN 2024				Disc.
	DIC 2023	MAR 2024	MAY 2024	Fecha Inf.	Calif. (2)	Monto	Días Venc.	
TOTAL								

(2) NOR: Normal, CPP: Con Problemas Potenciales, DEF: Deficiente, DUD: Dudoso, PER: Pérdida, SCAL: Sin Calificación

Detalle de vencidos

# Doc	Fuente - Acreedor	Monto *	Días Venc.

Utilización de Líneas de Crédito

Instituciones	**	Línea Aprobada	Línea No Utilizada	Línea Utilizada	% L. Ut.
TOTAL					0%

**Tipo de Crédito

Principales Acreedores

Montos expresados en unidades de soles*

Resumen de Deudas

Descripción de la Deuda	Monto *	Días
Deuda total SBS al 31/05/2024	33.029,00	
% Calificación normal	100,00	
Peor Calificación (2)	NOR	
Otros Créditos	0,00	****

Detalle de deuda SBS/Microfinanzas

Institución SBS	Calif. (2)	Saldo *	% Ven.	Días Venc.	Rect.(1)
BBVA	NOR	33.029,00	0,00		
INTERBANK	SCAL	0,00	0,00		
Deuda Total SBS/MicroFinanzas		33.029,00	0		

Detalle de Riesgos SBS/Microfinanzas

Concepto	Saldo *
Deuda Directa	33.029,00
Deuda Indirecta	0,00
Deuda Castigada	0,00
Deuda Total SBS/MicroFinanzas	33.029,00
Línea Tarj.Cred. No utilizada	0,00
Total Riesgo SBS/MicroFinanzas	33.029,00

Detalle de deuda Otros Créditos

Empresa	Calif. (2)	Saldo *	% Ven.	Días Venc.	Disc.
Deuda Total Otros Créditos		0,00	0		

Detalle de vencidos

# Doc	Fuente - Acreedor	Monto *	Días Venc.
-------	-------------------	---------	------------

Detalle Variación

Montos expresados en unidades de soles*

Resumen de la variación

Descripción de la deuda	20/05/2024	21/06/2024	Variación
Score	0.000	0.000	0.000
Nro. Entidades SBS/Microf.	2	2	0
Riesgo Total SBS/Microf. *	33.029,00	33.029,00	
Deuda Directa	33.029,00	33.029,00	0,00
Deuda Indirecta	0,00	0,00	0,00
Deuda Castigada	0,00	0,00	0,00

Variación del Riesgo Total SBS/Microf. *	Antes	21/06/2024	Variación
Último Mes	33.029,00	33.029,00	0,00
Último Trimestre	58.478,62	33.029,00	-25.449,62
Último Semestre	28.194,79	33.029,00	4.834,21
Último Año	38.267,38	33.029,00	-5.238,38

Calificación SBS/Microf.	20/05/2024	21/06/2024	Variación
% NOR (Normal)	100.00	100.00	0.00
% CPP (Con Problemas Potenciales)	0.00	0.00	0.00
% DEF (Deficiente)	0.00	0.00	0.00
% DUD (Dudoso)	0.00	0.00	0.00
% PER (Pérdida)	0.00	0.00	0.00

Deuda vencida *	20/05/2024	21/06/2024	Variación
Total deuda vencida	0,00	0,00	0,00
Deuda por Otros Créditos *	20/05/2024	21/06/2024	Variación



Total deuda otros créditos	0,00	0,00	0,00
----------------------------	------	------	------

Detalle de la variación			
Fuente - Acreedor *	20/05/2024	21/06/2024	Variación

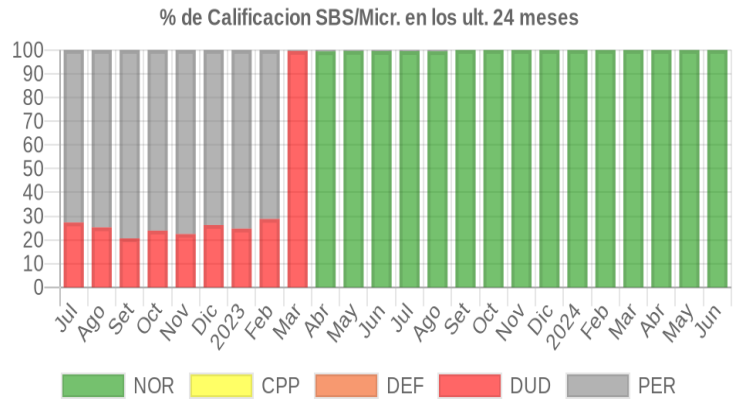
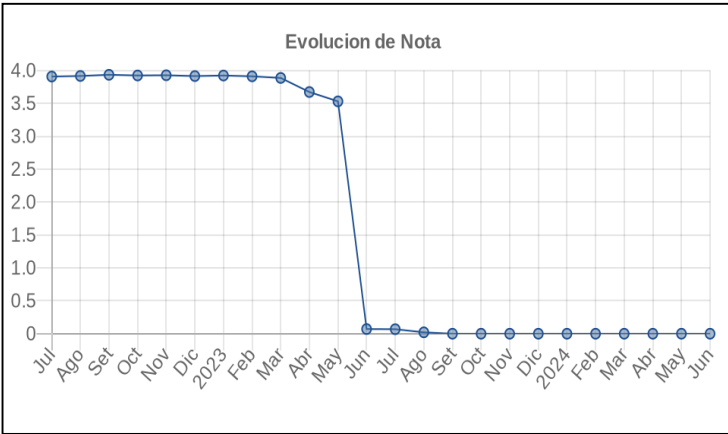
Posición Histórica

Montos expresados en unidades de soles*

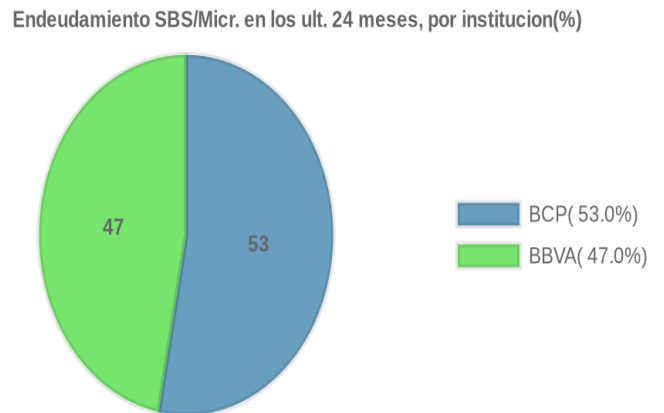
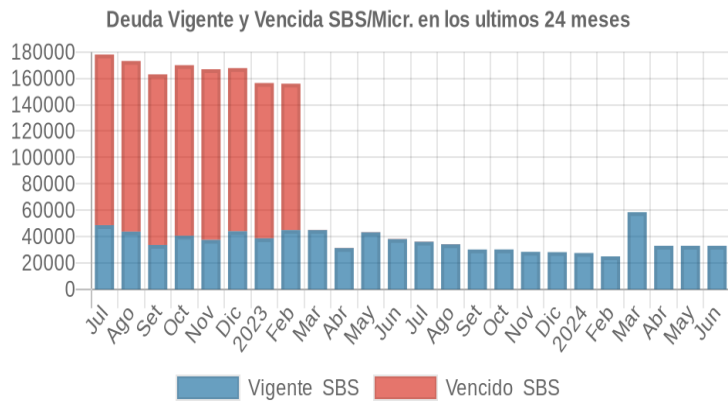
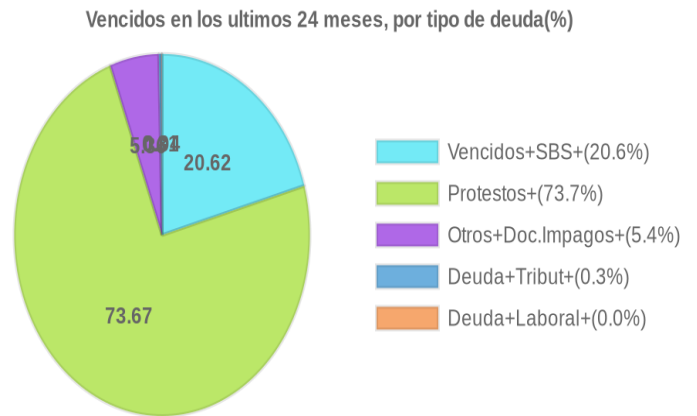
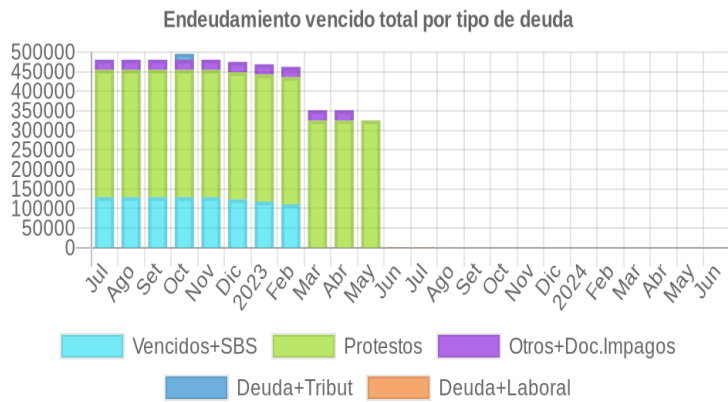
Fecha de Proceso	Sema. Actual	Sem. Riesgo	Var.	Superintendencia de Banca y Seguros (SBS/Microfinan.)				Otros Créditos	Otros Vencidos *				Ctas. Cerr./Anu.		Otros Repor. Negati.		
				# Enti.	Deuda Total *	% Cali. normal	Peor Califi.(2)		Deuda Vencida *	Protestos	Docs. Impagos	Deuda Tributaria	Deuda Laboral	Cta. Cte.		Tar. Créd.	
21/06/2024	●	0.000	📊	2	33.029,00	100.00	NOR	0,00	0,00	0,00	0,00	0,00	0,00	0	0	0	
20/05/2024	●	0.000	📊	2	33.029,00	100.00	NOR	0,00	0,00	0,00	0,00	0,00	0,00	0,00	0	0	0
22/04/2024	●	0.000	📊	2	33.029,00	100.00	NOR	0,00	0,00	0,00	0,00	0,00	0,00	0,00	0	0	0
21/03/2024	●	0.000	📊	2	58.478,62	100.00	NOR	0,00	0,00	0,00	0,00	0,00	0,00	0,00	0	0	0
21/02/2024	●	0.000	📊	2	24.989,94	100.00	NOR	0,00	0,00	0,00	0,00	0,00	0,00	0,00	0	0	0
19/01/2024	●	0.000	📊	2	27.524,00	100.00	NOR	0,00	0,00	0,00	0,00	0,00	0,00	0,00	0	0	0
17/01/2024	●	0.000	📊	2	28.194,79	100.00	NOR	0,00	0,00	0,00	0,00	0,00	0,00	0,00	0	0	0
22/12/2023	●	0.000	📊	2	28.194,79	100.00	NOR	0,00	0,00	0,00	0,00	0,00	0,00	0,00	0	0	0
23/11/2023	●	0.000	📊	2	28.432,03	100.00	NOR	0,00	0,00	0,00	0,00	0,00	0,00	0,00	0	0	0
23/10/2023	●	0.000	📊	2	30.248,11	100.00	NOR	0,00	0,00	0,00	0,00	0,00	0,00	0,00	0	0	0
21/09/2023	●	0.000	▲	2	30.191,56	100.00	NOR	0,00	0,00	0,00	0,00	0,00	0,00	0,00	0	0	0
24/08/2023	●	0.020	📊	3	34.311,91	99.48	PER	176,93	0,00	0,00	0,00	0,00	0,00	0,00	0	0	0
02/08/2023	●	0.019	📊	3	36.261,81	99.51	PER	176,93	0,00	0,00	0,00	0,00	0,00	0,00	0	0	0
24/07/2023	●	0.068	📊	3	36.261,81	99.51	PER	176,93	0,00	0,00	0,00	0,00	919,04	0	0	0	
06/07/2023	●	0.064	📊	3	38.267,38	99.54	PER	176,93	0,00	0,00	0,00	0,00	919,04	0	0	0	
22/06/2023	●	0.070	📊	3	38.267,38	99.54	PER	176,93	0,00	0,00	0,00	0,00	1.041,96	0	0	0	
02/06/2023	●	0.062	▲	3	43.416,90	99.59	PER	176,93	0,00	0,00	0,00	0,00	1.041,96	0	0	0	
23/05/2023	●	3.530	📊	3	43.416,90	99.59	PER	176,93	0,00	325.000,00	0,00	0,00	0,00	0,00	0	0	0
22/05/2023	●	3.561	📊	3	43.416,90	99.59	PER	176,93	0,00	325.000,00	26.000,00	0,00	0,00	0,00	0	0	0
17/05/2023	●	3.672	📊	3	31.483,17	99.44	PER	176,93	0,00	325.000,00	26.000,00	0,00	0,00	0,00	0	0	0
16/05/2023	●	3.672	📊	3	31.483,17	99.44	PER	176,93	0,00	325.000,00	26.000,00	0,00	0,00	0,00	0	0	0
08/05/2023	●	3.688	📊	3	31.483,17	99.44	PER	176,93	0,00	325.000,00	26.000,00	19.743,00	8,00	0	0	0	0
24/04/2023	●	3.672	📊	3	31.483,17	99.44	PER	176,93	0,00	325.000,00	26.000,00	0,00	0,00	0,00	0	0	0
19/04/2023	●	3.886	📊	3	45.108,08	0.00	PER	176,93	0,00	325.000,00	26.000,00	0,00	0,00	0,00	0	0	0
14/04/2023	●	3.887	📊	3	45.108,08	0.00	PER	176,93	0,00	325.000,00	26.000,00	0,00	0,00	4.118,00	0	0	0
04/04/2023	●	3.887	📊	3	45.108,08	0.00	PER	176,93	0,00	325.000,00	26.000,00	0,00	0,00	4.109,00	0	0	0
31/03/2023	●	3.886	📊	3	45.108,08	0.00	PER	176,93	0,00	325.000,00	26.000,00	0,00	0,00	0,00	0	0	0
22/03/2023	●	3.887	📊	3	45.108,08	0.00	PER	176,93	0,00	325.000,00	26.000,00	0,00	0,00	2.516,00	0	0	0
21/03/2023	●	3.911	📊	3	155.965,80	0.00	PER	111.034,65	0,00	325.000,00	26.000,00	0,00	0,00	2.516,00	0	0	0
21/02/2023	●	3.911	📊	3	155.965,80	0.00	PER	111.034,65	0,00	325.000,00	26.000,00	0,00	0,00	0,00	0	0	0
27/01/2023	●	3.923	📊	3	156.477,54	0.00	PER	117.754,46	0,00	325.000,00	26.000,00	0,00	0,00	0,00	0	0	0
25/01/2023	●	3.923	📊	3	156.477,54	0.00	PER	117.754,46	0,00	325.000,00	26.000,00	0,00	0,00	0,00	0	0	0
23/01/2023	●	3.923	📊	3	156.477,54	0.00	PER	117.754,46	0,00	325.000,00	26.000,00	0,00	0,00	0,00	0	0	0
22/12/2022	●	3.915	📊	3	167.797,70	0.00	PER	123.739,84	0,00	325.000,00	26.000,00	0,00	0,00	0,00	0	0	0
21/12/2022	●	3.927	📊	3	166.938,46	0.00	PER	129.422,87	0,00	325.000,00	26.000,00	0,00	0,00	0,00	0	0	0
23/11/2022	●	3.927	📊	3	166.938,46	0.00	PER	129.422,87	0,00	325.000,00	26.000,00	0,00	0,00	0,00	0	0	0
11/11/2022	●	3.922	📊	3	170.023,00	0.00	PER	129.422,87	0,00	325.000,00	26.000,00	0,00	0,00	0,00	0	0	0
07/11/2022	●	3.922	📊	3	170.023,00	0.00	PER	129.422,87	0,00	325.000,00	26.000,00	0,00	0,00	0,00	0	0	0
04/11/2022	●	3.924	📊	3	170.023,00	0.00	PER	129.422,87	0,00	325.000,00	26.000,00	15.012,00	0,00	0,00	0	0	0
31/10/2022	●	3.924	📊	3	170.023,00	0.00	PER	129.422,87	0,00	325.000,00	26.000,00	15.012,00	0,00	0,00	0	0	0
26/10/2022	●	3.922	📊	3	170.023,00	0.00	PER	129.422,87	0,00	325.000,00	26.000,00	0,00	0,00	0,00	0	0	0
24/10/2022	●	3.922	📊	3	170.023,00	0.00	PER	129.422,87	0,00	325.000,00	26.000,00	0,00	0,00	0,00	0	0	0
28/09/2022	●	3.934	📊	3	163.043,19	0.00	PER	129.422,87	0,00	325.000,00	26.000,00	0,00	0,00	0,00	0	0	0
22/09/2022	●	3.934	📊	3	163.043,19	0.00	PER	129.422,87	0,00	325.000,00	26.000,00	0,00	0,00	0,00	0	0	0
29/08/2022	●	3.916	📊	3	173.192,83	0.00	PER	129.422,87	0,00	325.000,00	26.000,00	0,00	0,00	0,00	0	0	0
23/08/2022	●	3.916	📊	3	173.192,83	0.00	PER	129.422,87	0,00	325.000,00	26.000,00	2.175,00	0,00	0,00	0	0	0
22/08/2022	●	3.916	📊	3	173.192,83	0.00	PER	129.422,87	0,00	325.000,00	26.000,00	0,00	0,00	0,00	0	0	0
22/07/2022	●	3.908	📊	3	178.085,98	0.00	PER	129.422,87	0,00	325.000,00	26.000,00	0,00	0,00	0,00	0	0	0
19/07/2022	●	3.923	📊	3	169.141,40	0.00	PER	129.422,87	0,00	325.000,00	26.000,00	0,00	0,00	0,00	0	0	0

Gráficos

Montos expresados en unidades de soles*



NOR: Normal, CPP: Con Problemas Potenciales, DEF: Deficiente, DUD: Dudoso, PER: Pérdida, SCAL: Sin Calificación



Reporte de Vencidos

Montos expresados en unidades de soles*

Fuente - Acreedor	MAR 2024			ABR 2024			MAY 2024			JUN 2024		
	# Docs.	Monto *	Dias V.	# Docs.	Monto *	Dias V.	# Docs.	Monto *	Dias V.	# Docs.	Monto *	Dias V.
Deuda Laboral												
AFP INTEGRAL S A		0,00			0,00			0,00			0,00	
Total	0			0			0			0		

Montos expresados en unidades de soles*

Fuente - Acreedor	NOV 2023			DIC 2023			ENE 2024			FEB 2024		
	# Docs.	Monto *	Dias V.	# Docs.	Monto *	Dias V.	# Docs.	Monto *	Dias V.	# Docs.	Monto *	Dias V.
Deuda Laboral												
AFP INTEGRAL S A		0,00			0,00			0,00			0,00	
Total	0			0			0			0		

Montos expresados en unidades de soles*

Fuente - Acreedor	JUL 2023			AGO 2023			SET 2023			OCT 2023		
	# Docs.	Monto *	Dias V.	# Docs.	Monto *	Dias V.	# Docs.	Monto *	Dias V.	# Docs.	Monto *	Dias V.
Deuda Laboral												
AFP INTEGRAL S A	2	919,04	122		0,00	0		0,00			0,00	
Total	2	919,04	122	0			0			0		

Reporte SBS/Microfinanzas

Montos expresados en unidades de soles*

Última fecha reportada por la SBS : 31/05/2024

ÚLTIMOS 6 MESES		ENE 2024 (SBS: DIC 2023)	FEB 2024 (SBS: ENE 2024)	MAR 2024 (SBS: FEB 2024)	ABR 2024 (SBS: MAR 2024)	MAY 2024 (SBS: ABR 2024)	JUN 2024 (SBS: MAY 2024)
% Porcentaje de Calificación	NOR (Normal)	100,00	100,00	100,00	100,00	100,00	100,00
	CPP (Con Problemas Pote.)	0,00	0,00	0,00	0,00	0,00	0,00
	DEF (Deficiente)	0,00	0,00	0,00	0,00	0,00	0,00
	DUD (Dudoso)	0,00	0,00	0,00	0,00	0,00	0,00
	PER (Pérdida)	0,00	0,00	0,00	0,00	0,00	0,00

Institución	ENE 2024 (SBS: DIC 2023)		FEB 2024 (SBS: ENE 2024)		MAR 2024 (SBS: FEB 2024)		ABR 2024 (SBS: MAR 2024)		MAY 2024 (SBS: ABR 2024)		JUN 2024 (SBS: MAY 2024)	
	Monto *	Dias V.	Monto *	Dias V.	Monto *	Dias V.	Monto *	Dias V.	Monto *	Dias V.	Monto *	Dias V.
BBVA	27.524,00		24.989,94		58.478,62		33.029,00		33.029,00		33.029,00	
INTERBANK	0,00		0,00		0,00		0,00		0,00		0,00	
BCP												
TOTAL	27.524,00		24.989,94		58.478,62		33.029,00		33.029,00		33.029,00	

Última fecha reportada por la SBS : 31/05/2024

Operación	ENE 2024 (SBS: DIC 2023)		FEB 2024 (SBS: ENE 2024)		MAR 2024 (SBS: FEB 2024)		ABR 2024 (SBS: MAR 2024)		MAY 2024 (SBS: ABR 2024)		JUN 2024 (SBS: MAY 2024)	
	Monto *	Dias V.	Monto *	Dias V.	Monto *	Dias V.	Monto *	Dias V.	Monto *	Dias V.	Monto *	Dias V.
RESUMEN												
- Total Deuda	27.524,00		24.989,94		58.478,62		33.029,00		33.029,00		33.029,00	
- Línea No Utilizada			737,77		339,20							
- Garantías	37,00		37,00		33.066,00		33.066,00		33.066,00		33.066,00	
CREDITOS DIRECTOS												
- CRÉDITOS VIGENTES	27.524,00		24.989,94		58.478,62		33.029,00		33.029,00		33.029,00	
-- Pyme: Cred. Rev. Línea Tarj. Crédito	27.524,00		24.989,94		25.449,62							
-- Pyme: Préstamos					33.029,00		33.029,00		33.029,00		33.029,00	
--- NoRevolventes					33.029,00		33.029,00		33.029,00		33.029,00	
LÍNEA NO UTIL. Y CRED. NO DESEMB.												
- LinCredTarjetaCrédito			737,77		339,20							
GARANTIAS												



- GARANTIAS RECIBIDAS	37,30	37,31	33.066,31	33.066,31	33.066,31	33.066,31
-- OtrasGtiasNoPref	37,30	37,31	37,31	37,31	37,31	37,31
-- GtiasNoPref(AvalyFianza)			33.029,00	33.029,00	33.029,00	33.029,00

Montos expresados en unidades de soles*

Última fecha reportada por la SBS : 31/05/2024

6 MESES ANTERIORES		JUL 2023 (SBS: JUN 2023)	AGO 2023 (SBS: JUL 2023)	SET 2023 (SBS: AGO 2023)	OCT 2023 (SBS: SET 2023)	NOV 2023 (SBS: OCT 2023)	DIC 2023 (SBS: NOV 2023)
% Porcentaje de Calificación	NOR (Normal)	99,51	99,48	100,00	100,00	100,00	100,00
	CPP (Con Problemas Pote.)	0,00	0,00	0,00	0,00	0,00	0,00
	DEF (Deficiente)	0,00	0,00	0,00	0,00	0,00	0,00
	DUD (Dudoso)	0,00	0,00	0,00	0,00	0,00	0,00
	PER (Pérdida)	0,49	0,52	0,00	0,00	0,00	0,00

Institución	JUL 2023 (SBS: JUN 2023)		AGO 2023 (SBS: JUL 2023)		SET 2023 (SBS: AGO 2023)		OCT 2023 (SBS: SET 2023)		NOV 2023 (SBS: OCT 2023)		DIC 2023 (SBS: NOV 2023)	
	Monto *	Dias V.	Monto *	Dias V.	Monto *	Dias V.	Monto *	Dias V.	Monto *	Dias V.	Monto *	Dias V.
BBVA	36.084,88		34.134,98		30.191,56		30.248,11		28.432,03		28.194,79	
INTERBANK	0,00		0,00		0,00		0,00		0,00		0,00	
BCP	176,93	1184	176,93	1215								
TOTAL	36.261,81	1184	34.311,91	1215	30.191,56		30.248,11		28.432,03		28.194,79	

Última fecha reportada por la SBS : 31/05/2024

Operación	JUL 2023 (SBS: JUN 2023)		AGO 2023 (SBS: JUL 2023)		SET 2023 (SBS: AGO 2023)		OCT 2023 (SBS: SET 2023)		NOV 2023 (SBS: OCT 2023)		DIC 2023 (SBS: NOV 2023)	
	Monto *	Dias V.	Monto *	Dias V.	Monto *	Dias V.	Monto *	Dias V.	Monto *	Dias V.	Monto *	Dias V.
RESUMEN												
- Total Deuda	36.261,81	1184	34.311,91	1215	30.191,56		30.248,11		28.432,03		28.194,79	
- Total Vencido	176,93		176,93									
- % Vencido	0,49		0,52									
- Línea No Utilizada	104,79		64,92		4.960,45		4.137,25		91,21			
- Garantías	37,00		37,00		37,00		37,00		37,00		37,00	
CREDITOS DIRECTOS												
- CRÉDITOS VIGENTES	36.084,88		34.134,98		30.191,56		30.248,11		28.432,03		28.194,79	
-- Pyme: Cred.Rev.LíneaTarj.Crédito	36.084,88		34.134,98		30.191,56		30.248,11		28.432,03		28.194,79	
CREDITOS JUDICIALES Y CASTIGADOS												
- Castigadas	176,93	1184	176,93	1215								
LINEA NO UTIL. Y CRED. NO DESEMB.												
- LinCredTarjetaCrédito	104,79		64,92		4.960,45		4.137,25		91,21			
GARANTIAS												
- GARANTIAS RECIBIDAS	37,29		37,30		37,30		37,30		37,30		37,30	
-- OtrasGtiasNoPref	37,29		37,30		37,30		37,30		37,30		37,30	

Reporte SBS/Microfinanzas por entidades

Reportado por : BBVA

Última fecha reportada por la SBS : 31/05/2024

Operación	ENE 2024 (SBS: DIC2023)		FEB 2024 (SBS: ENE2024)		MAR 2024 (SBS: FEB2024)		ABR 2024 (SBS: MAR2024)		MAY 2024 (SBS: ABR2024)		JUN 2024 (SBS: MAY2024)	
	Monto *	Dias V.	Monto *	Dias V.	Monto *	Dias V.	Monto *	Dias V.	Monto *	Dias V.	Monto *	Dias V.
Calificación (2)	NOR		NOR		NOR		NOR		NOR		NOR	
RESUMEN												
- Total Deuda	27.524,00		24.989,94		58.478,62		33.029,00		33.029,00		33.029,00	
- Línea No Utilizada			737,77		339,20							
- Garantías					33.029,00		33.029,00		33.029,00		33.029,00	
CREDITOS DIRECTOS												
- CRÉDITOS VIGENTES	27.524,00		24.989,94		58.478,62		33.029,00		33.029,00		33.029,00	
-- Pyme: Cred.Rev.LíneaTarj.Crédito	27.524,00		24.989,94		25.449,62							
-- Pyme: Préstamos					33.029,00		33.029,00		33.029,00		33.029,00	
--- NoRevolventes					33.029,00		33.029,00		33.029,00		33.029,00	
LINEA NO UTIL. Y CRED. NO DESEMB.												
- LinCredTarjetaCrédito			737,77		339,20							



GARANTIAS											
- GARANTIAS RECIBIDAS											
-- GtiasNoPref(AvalyFianza)											
			33.029,00		33.029,00		33.029,00		33.029,00		
			33.029,00		33.029,00		33.029,00		33.029,00		

Última fecha reportada por la SBS : 31/05/2024

Operación	JUL 2023 (SBS: JUN2023)		AGO 2023 (SBS: JUL2023)		SET 2023 (SBS: AGO2023)		OCT 2023 (SBS: SET2023)		NOV 2023 (SBS: OCT2023)		DIC 2023 (SBS: NOV2023)	
	Monto *	Dias V.	Monto *	Dias V.	Monto *	Dias V.	Monto *	Dias V.	Monto *	Dias V.	Monto *	Dias V.
Calificación (2)	NOR		NOR		NOR		NOR		NOR		NOR	
RESUMEN												
- Total Deuda	36.084,88		34.134,98		30.191,56		30.248,11		28.432,03		28.194,79	
- Línea No Utilizada	104,79		64,92		4.960,45		4.137,25		91,21			
CREDITOS DIRECTOS												
- CRÉDITOS VIGENTES	36.084,88		34.134,98		30.191,56		30.248,11		28.432,03		28.194,79	
-- Pyme: Cred.Rev.LíneaTarj. Crédito	36.084,88		34.134,98		30.191,56		30.248,11		28.432,03		28.194,79	
LINEA NO UTIL. Y CRED. NO DESEMB.												
- LinCredTarjetaCrédito	104,79		64,92		4.960,45		4.137,25		91,21			

Reportado por : INTERBANK

Última fecha reportada por la SBS : 31/05/2024

Operación	ENE 2024 (SBS: DIC2023)		FEB 2024 (SBS: ENE2024)		MAR 2024 (SBS: FEB2024)		ABR 2024 (SBS: MAR2024)		MAY 2024 (SBS: ABR2024)		JUN 2024 (SBS: MAY2024)	
	Monto *	Dias V.	Monto *	Dias V.	Monto *	Dias V.	Monto *	Dias V.	Monto *	Dias V.	Monto *	Dias V.
Calificación (2)	SCAL		SCAL		SCAL		SCAL		SCAL		SCAL	
RESUMEN												
- Garantías	37,00		37,00		37,00		37,00		37,00		37,00	
GARANTIAS												
- GARANTIAS RECIBIDAS	37,30		37,31		37,31		37,31		37,31		37,31	
-- OtrasGtiasNoPref	37,30		37,31		37,31		37,31		37,31		37,31	

Última fecha reportada por la SBS : 31/05/2024

Operación	JUL 2023 (SBS: JUN2023)		AGO 2023 (SBS: JUL2023)		SET 2023 (SBS: AGO2023)		OCT 2023 (SBS: SET2023)		NOV 2023 (SBS: OCT2023)		DIC 2023 (SBS: NOV2023)	
	Monto *	Dias V.	Monto *	Dias V.	Monto *	Dias V.	Monto *	Dias V.	Monto *	Dias V.	Monto *	Dias V.
Calificación (2)	SCAL		SCAL		SCAL		SCAL		SCAL		SCAL	
RESUMEN												
- Garantías	37,00		37,00		37,00		37,00		37,00		37,00	
GARANTIAS												
- GARANTIAS RECIBIDAS	37,29		37,30		37,30		37,30		37,30		37,30	
-- OtrasGtiasNoPref	37,29		37,30		37,30		37,30		37,30		37,30	

Reportado por : BCP

Última fecha reportada por la SBS : 31/05/2024

Operación	ENE 2024 (SBS: DIC2023)		FEB 2024 (SBS: ENE2024)		MAR 2024 (SBS: FEB2024)		ABR 2024 (SBS: MAR2024)		MAY 2024 (SBS: ABR2024)		JUN 2024 (SBS: MAY2024)	
	Monto *	Dias V.	Monto *	Dias V.	Monto *	Dias V.	Monto *	Dias V.	Monto *	Dias V.	Monto *	Dias V.
Calificación (2)												
RESUMEN												

Última fecha reportada por la SBS : 31/05/2024

Operación	JUL 2023 (SBS: JUN2023)		AGO 2023 (SBS: JUL2023)		SET 2023 (SBS: AGO2023)		OCT 2023 (SBS: SET2023)		NOV 2023 (SBS: OCT2023)		DIC 2023 (SBS: NOV2023)	
	Monto *	Dias V.	Monto *	Dias V.	Monto *	Dias V.	Monto *	Dias V.	Monto *	Dias V.	Monto *	Dias V.
Calificación (2)	PER		PER									
RESUMEN												
- Total Deuda	176,93 1184		176,93 1215									
- Total Vencido	176,93		176,93									
- % Vencido	100,00		100,00									
CREDITOS JUDICIALES Y CASTIGADOS												
- Castigadas	176,93 1184		176,93 1215									

Rectificaciones SBS

Entidad	Período SBS	Cuenta	Concepto Rectificación	Dice	Debe Decir
---------	-------------	--------	------------------------	------	------------

Aval/Codeudor

Montos expresados en unidades de soles*

Es Avalista de:				Información reportada por la SBS al 30/04/2024		
Tipo Doc	Nro Documento	Nombre/Razón Social	Act	Pre	12m	

Montos expresados en unidades de soles*

Quiénes lo Avalan:				Información reportada por la SBS al 30/04/2024		
Tipo Doc	Nro Documento	Nombre/Razón Social	Act	Pre	12m	
DNI	41203060	JARA TRUJILLO ROBERTO JHONNY	●	●	●	
Institución SBS		Calif. (2)	Saldo *			
BANCO BBVA PERÚ		NOR	33.029,00			

Montos expresados en unidades de soles*

Es Avalista de:				Información Reportada por Entidades de Microfinanzas / Otros Créditos		
Tipo Doc	Nro Documento	Nombre/Razón Social	Act	Pre	12m	

Montos expresados en unidades de soles*

Quiénes lo Avalan:				Información Reportada por Entidades de Microfinanzas / Otros Créditos		
Tipo Doc	Nro Documento	Nombre/Razón Social	Act	Pre	12m	

Documentos Protestados como Deudor/Aceptante

Montos expresados en unidades*

Reportado por la Cámara de Comercio de Lima (CCL)

Documentos Protestados sin Regularizar			
	# Doc	Monto (S/) *	Max Días Venc.
Total:	0	0,00	

Tipo de Cambio 3.738

Nro. Secuencia	Tip. Reg. **	Acreedor/Girador	Tipo Doc.	Moneda	Monto *	Monto * (S/)	Boletín	F. Protesto	F. Venc.	Días Venc.
----------------	--------------	------------------	-----------	--------	---------	--------------	---------	-------------	----------	------------

**PR: Protestos, CJ: Cobranza Judicial, MO: Moras, PP: Procesos Penales

Montos expresados en unidades*

Reportado por la Cámara de Comercio de Lima (CCL)

Documentos Protestados Regularizados			
	# Doc	Monto (S/) *	
Total:	1	75.000,00	

Nro. Secuencia	Tip. Reg. **	Acreedor/Girador	Tipo Doc.	Moneda	Monto *	Monto * (S/)	Boletín	F. Protesto	F. Venc.	F. Reg
266305	MO	BBVA BANCO CONTINENTAL	PAG	S/.	75.000,00	75.000,00	07/2021	28/06/2021	16/12/2020	31/05/2023

**PR: Protestos, CJ: Cobranza Judicial, MO: Moras, PP: Procesos Penales

Detalle de Vencidos

Comercio Exterior

Montos expresados en unidades de dólares

Muestra información reportada por la SUNAT desde el 07/02/2011

Resumen por Ejercicio

Ejercicio	Actividad	Número de Operaciones	Importe USD *	N° Países	3 países con mayor número de operaciones

Resumen por Meses

Actividad	Ejercicio	Mes	Número de Operaciones	Importe USD *	N° Países	3 países con mayor número de operaciones

PUBLICACIÓN DIARIO "EL PERUANO"

Reporte Otros Créditos

Institución	ENE 2024		FEB 2024		MAR 2024		ABR 2024		MAY 2024		JUN 2024	
	Monto *	Dias V.	Monto *	Dias V.	Monto *	Dias V.	Monto *	Dias V.	Monto *	Dias V.	Monto *	Dias V.

Institución	JUL 2023		AGO 2023		SET 2023		OCT 2023		NOV 2023		DIC 2023	
	Monto *	Dias V.	Monto *	Dias V.	Monto *	Dias V.	Monto *	Dias V.	Monto *	Dias V.	Monto *	Dias V.

Reporte Otros Créditos por entidades

Sin Información