



Reporte de Deudas

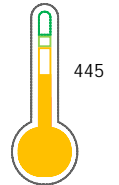
El reporte contiene solo los títulos seleccionados

- Información General
- Consulta Rápida
- Principales Acreedores
- Detalle Variación
- Posición Histórica
- Gráficos
- Rep. Vencidos
- Rep. SBS/Microf.
- SBS/Microf. Entidades
- Rectificaciones SBS
- Avalados/Avalistas
- Hechos de Importancia
- Documentos CCL
- Detalle de Vencidos
- Comercio Exterior
- Otros Créditos
- Otros Créd. Entidades
- Otros Rep. Negativos

RUC 20600940881 - MAPEI PERU S.A.C.

Fecha Proceso	Tipo Doc.	N. Doc.	Nota	Deuda Total *	Var.	Actual	Previo	12m
23/11/2023	RUC	20600940881	1.340	15.721,34	▲	●	●	●

Score Sentinel



Puntaje Medio

* La persona consultada cuenta con los siguientes créditos e indicadores.

- Línea de Crédito
- Buen Contribuyente SUNAT

Sentinel Sabio

Bancarizado: SI

Recomendación de Sentinel Sabio

Evaluación Crediticia



OBSERVAR
Producto Genérico

Detalle:

- El promedio de deudas negativas (telcos y comercial) representa mas del 5% del promedio deuda en el SF en los últimos 3 meses

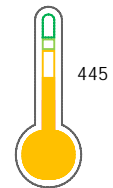
Cuota Estimada Mensual

S/ 1030,



Score Sentinel

Nivel de Riesgo



Puntaje Medio

Recomendación:

Estadísticamente, en este nivel de score, 26 de 100 empresas podrian caer en incumplimiento en los próximos 12

Información General

Datos Principales

21/07/2023: Última actualización de información reportada por SUNAT

Razón Social:	MAPEI PERU S.A.C.		
Nombre Comercial:	-		
Tipo de Contribuyente:	SOCIEDAD ANONIMA CERRADA		
Estado de Contribuyente:	ACTIVO	Condición del Contribuyente:	HABIDO
Inicio de Actividades:	19/01/2016		
Tamaño contribuyente:	PRINCIPAL	Dependencia:	INTENDENCIA LIMA PRICO
Actividad Económica Principal	FAB. DE OTROS PROD. QUIMICOS NEOP.		
Actividad Económica Secundaria 1	-	Actividad Económica Secundaria 2	-
Fecha Inscripción RRPP:	08/01/2016	Número de Partida Registral:	-
Folio:	-	Asiento:	-

Agente de retención

Direcciones Registradas

Dirección	Fuente
AVENIDA LOS EUCALIPTOS INT REF LTE. 1C2 SEC. SANTA GENOVEVA LURIN - LIMA - LIMA (LOS EUCALIPTOS LOTE 1C2 SUBLOTE B1)	SUNAT - DOMICILIO FISCAL

Representantes Legales

Nro Documento	Nombre de Representante	Act	Pre	12m	Fecha desde que ocupa Cargo	Cargo
41322235	CRESPO DE LA ROCHA DIEGO REYNALDO				01/08/2017	GERENTE GENERAL

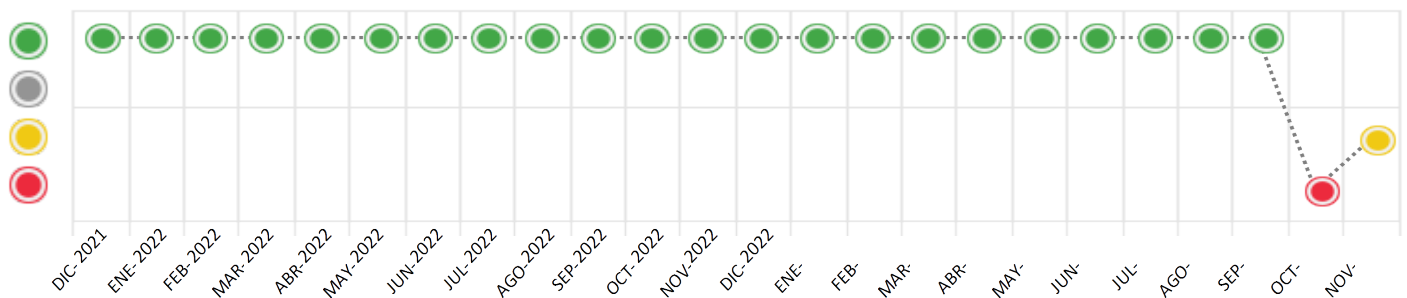
Consulta Rápida





Documento de identidad consultado

Fecha Proceso	Tipo Doc.	N. Doc.	Nombre o Raz. Social	Nota	Deuda Total *	Var.	Actual	Previo	12m
23/11/2023	RUC	20600940881	MAPEI PERU S.A.C.	1.340	15.721,34				

Montos expresados en unidades de soles*






Semáforos de los últimos 24 meses



Semáforo	Descripción
	No registra información de deudas
	Mínimo Riesgo: Sin deudas vencidas
	Mediano Riesgo: Deudas con poco atraso*
	Alto Riesgo: Deudas con atraso significativo*

*Semáforo deuda menor: Deuda vencida menor S/ 100 personas naturales o menor S/ 500 personas jurídicas

Verde: $0 < \text{Sem.} < 0.001$
 Amarillo: $0.001 < \text{Sem.} < 2$
 Rojo: $2 < \text{Sem.} < 6$

Variación	Descripción
	Variación Negativa: La nueva información reportada ha incrementado tu riesgo crediticio
	Variación Positiva: La nueva información ha mejorado tu posición de riesgo
	Variación Porcentual Positiva: El monto total reportado por la SBS/Microfinanzas o número de instituciones financieras ha aumentado
	Variación Porcentual Negativa: El monto total reportado por la SBS/Microfinanzas o número de instituciones financieras ha disminuido
	Aproximadamente igual o igual

Detalle de la deuda SBS/Microfinanzas

Entidad	Deuda Anterior			Deuda a NOV 2023				Rect. (1)	Disc.
	MAY 2023	AGO 2023	OCT 2023	Fecha Inf.	Calif. (2)	Monto *	Días Venc.		
TOTAL	13.297,46	11.565,06	4.230,94	31/10/2023	NOR	10.453,91	0		

(1) Ver detalle en el cuadro de Rectificaciones SBS

(2) NOR: Normal, CPP: Con Problemas Potenciales, DEF: Deficiente, DUD: Dudoso, PER: Pérdida, SCAL: Sin Calificación

Detalle de la deuda de Otros Créditos

Entidad	Deuda Anterior			Deuda a NOV 2023				Disc.
	MAY 2023	AGO 2023	OCT 2023	Fecha Inf.	Calif. (2)	Monto	Días Venc.	
TOTAL								

(2) NOR: Normal, CPP: Con Problemas Potenciales, DEF: Deficiente, DUD: Dudoso, PER: Pérdida, SCAL: Sin Calificación

Detalle de vencidos

# Doc	Fuente - Acreedor	Monto *	Días Venc.
	Documentos Impagos	5.267,43	1,396
3	CLARO SERVICIOS	5.267,43	1,396

Utilización de Líneas de Crédito

Instituciones	**	Línea Aprobada	Línea No Utilizada	Línea Utilizada	% L. Ut.
BCP	TOT		38.795,07		
TOTAL			38.795,07		0%

**(TOT):Otras Tarjetas de Crédito

Principales Acreedores

Montos expresados en unidades de soles*

Resumen de Deudas

Descripción de la Deuda	Monto *	Días
Deuda total SBS al 31/10/2023	10.453,91	
% Calificación normal	100,00	
Peor Calificación (2)	NOR	
Otros Créditos	0,00	****
Deuda vencida		
Documentos Impagos	5.267,43	1,396
Total deuda vencida	5.267,43	

Detalle de deuda SBS/Microfinanzas

Institución SBS	Calif. (2)	Saldo *	% Ven.	Días Venc.	Rect.(1)
BCP	NOR	10.453,91	0,00		
Deuda Total SBS/MicroFinanzas		10.453,91	0		

Detalle de Riesgos SBS/Microfinanzas

Concepto	Saldo *
Deuda Directa	10.453,91
Deuda Indirecta	0,00
Deuda Castigada	0,00
Deuda Total SBS/MicroFinanzas	10.453,91
Línea Tarj. Cred. No utilizada	38.795,07
Total Riesgo SBS/MicroFinanzas	49.248,98

Detalle de deuda Otros Créditos

Empresa	Calif. (2)	Saldo *	% Ven.	Días Venc.	Disc.
Deuda Total Otros Créditos		0,00	0		

Detalle de vencidos

# Doc	Fuente - Acreedor	Monto *	Días Venc.
	Documentos Impagos	5.267,43	1,396
3	CLARO SERVICIOS	5.267,43	1,396

Detalle Variación

Montos expresados en unidades de soles*

Resumen de la variación

Descripción de la deuda	17/11/2023	23/11/2023	Variación
Score	2.218	1.340	-0.878
Nro. Entidades SBS/Microf.	1	1	0
Riesgo Total SBS/Microf. *	4.230,94	10.453,91	
Deuda Directa	4.230,94	10.453,91	6.222,97
Deuda Indirecta	0,00	0,00	0,00
Deuda Castigada	0,00	0,00	0,00

Variación del Riesgo Total SBS/Microf. *	Antes	23/11/2023	Variación
Último Mes	4.230,94	10.453,91	6.222,97
Último Trimestre	11.565,06	10.453,91	-1.111,15
Último Semestre	13.297,46	10.453,91	-2.843,55
Último Año	6.215,05	10.453,91	4.238,86

Calificación SBS/Microf.	17/11/2023	23/11/2023	Variación
% NOR (Normal)	100.00	100.00	0.00
% CPP (Con Problemas Potenciales)	0.00	0.00	0.00
% DEF (Deficiente)	0.00	0.00	0.00
% DUD (Dudoso)	0.00	0.00	0.00
% PER (Pérdida)	0.00	0.00	0.00

Deuda vencida *	17/11/2023	23/11/2023	Variación
-----------------	------------	------------	-----------



Total deuda vencida	0,00	0,00	0,00
Deuda por Otros Créditos *	17/11/2023	23/11/2023	Variación
Total deuda otros créditos	0,00	0,00	0,00

Detalle de la variación

Fuente - Acreedor *	17/11/2023	23/11/2023	Variación
---------------------	------------	------------	-----------

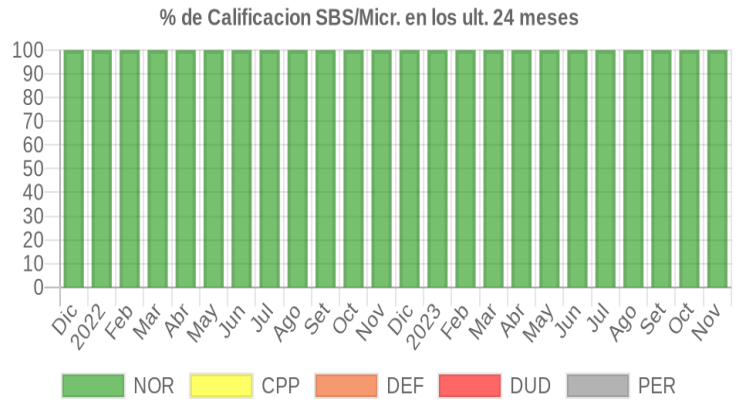
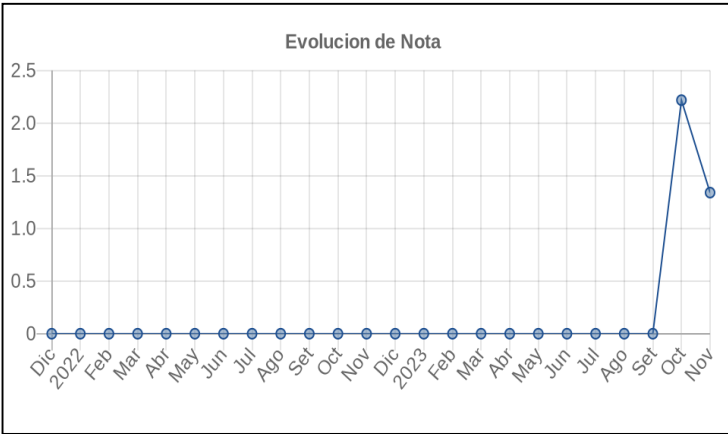
Posición Histórica

Montos expresados en unidades de soles*

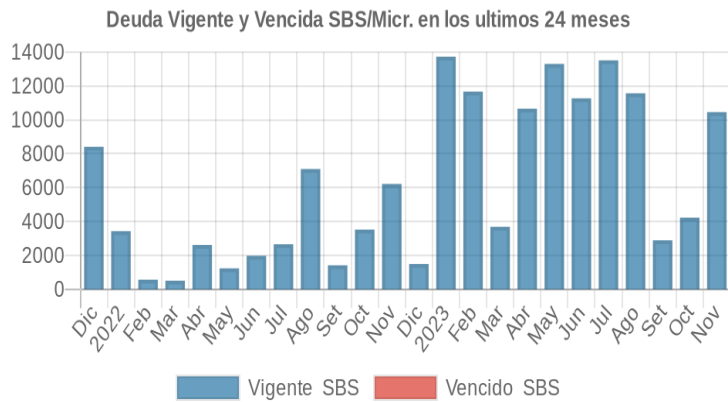
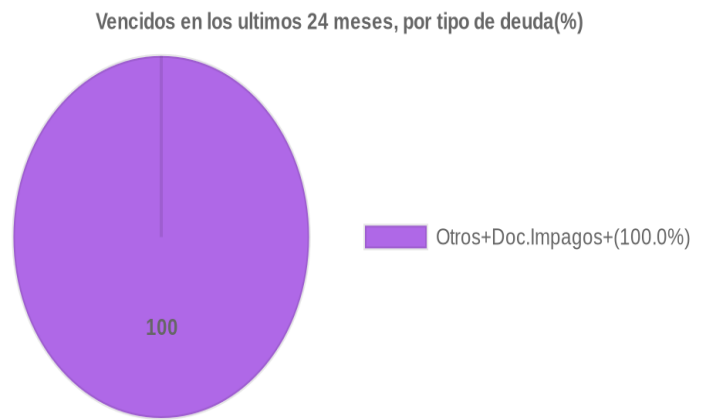
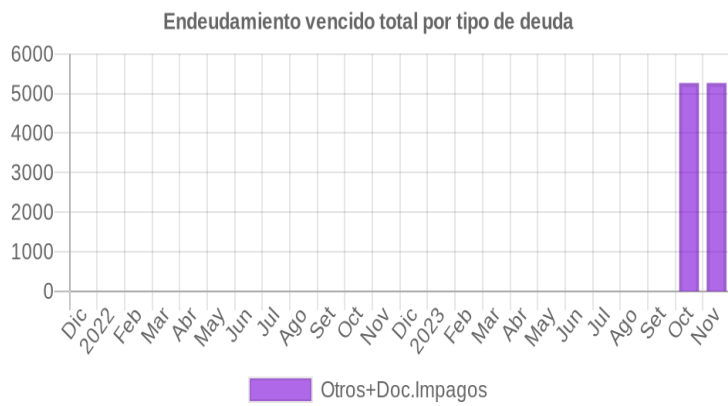
Fecha de Proceso	Sema. Actual	Sem. Riesgo	Var.	Superintendencia de Banca y Seguros (SBS/Microfinan.)				Otros Créditos	Otros Vencidos *				Ctas. Cerr./Anu.		Otros Repor. Negati.	
				# Enti.	Deuda Total *	% Cali. normal	Peor Califi. (2)		Deuda Vencida *	Protestos	Docs. Impagos	Deuda Tributaria	Deuda Laboral	Cta. Cte.		Tar. Créd.
23/11/2023	●	1.340	▲	1	10.453,91	100,00	NOR	0,00	0,00	0,00	5.267,43	0,00	0,00	0	0	0
17/11/2023	●	2.218	■	1	4.230,94	100,00	NOR	0,00	0,00	0,00	5.267,43	0,00	0,00	0	0	0
23/10/2023	●	2.218	■	1	4.230,94	100,00	NOR	0,00	0,00	0,00	5.267,43	0,00	0,00	0	0	0
13/10/2023	●	2.582	▼	1	2.892,00	100,00	NOR	0,00	0,00	0,00	5.267,43	0,00	0,00	0	0	0
21/09/2023	●	0.000	■	1	2.892,00	100,00	NOR	0,00	0,00	0,00	0,00	0,00	0,00	0	0	0
24/08/2023	●	0.000	■	1	11.565,06	100,00	NOR	0,00	0,00	0,00	0,00	0,00	0,00	0	0	0
24/07/2023	●	0.000	■	1	13.510,15	100,00	NOR	0,00	0,00	0,00	0,00	0,00	0,00	0	0	0
22/06/2023	●	0.000	■	1	11.267,94	100,00	NOR	0,00	0,00	0,00	0,00	0,00	0,00	0	0	0
22/05/2023	●	0.000	■	1	13.297,46	100,00	NOR	0,00	0,00	0,00	0,00	0,00	0,00	0	0	0
24/04/2023	●	0.000	■	1	10.659,31	100,00	NOR	0,00	0,00	0,00	0,00	0,00	0,00	0	0	0
22/03/2023	●	0.000	■	1	3.687,55	100,00	NOR	0,00	0,00	0,00	0,00	0,00	0,00	0	0	0
21/02/2023	●	0.000	■	1	11.664,66	100,00	NOR	0,00	0,00	0,00	0,00	0,00	0,00	0	0	0
27/01/2023	●	0.000	■	1	13.724,41	100,00	NOR	0,00	0,00	0,00	0,00	0,00	0,00	0	0	0
23/01/2023	●	0.000	■	1	13.724,41	100,00	NOR	0,00	0,00	0,00	0,00	0,00	0,00	0	0	0
22/12/2022	●	0.000	■	1	1.493,89	100,00	NOR	0,00	0,00	0,00	0,00	0,00	0,00	0	0	0
23/11/2022	●	0.000	■	1	6.215,05	100,00	NOR	0,00	0,00	0,00	0,00	0,00	0,00	0	0	0
24/10/2022	●	0.000	■	1	3.522,27	100,00	NOR	0,00	0,00	0,00	0,00	0,00	0,00	0	0	0
22/09/2022	●	0.000	■	1	1.415,70	100,00	NOR	0,00	0,00	0,00	0,00	0,00	0,00	0	0	0
22/08/2022	●	0.000	■	1	7.096,13	100,00	NOR	0,00	0,00	0,00	0,00	0,00	0,00	0	0	0
22/07/2022	●	0.000	■	1	2.655,38	100,00	NOR	0,00	0,00	0,00	0,00	0,00	0,00	0	0	0
23/06/2022	●	0.000	■	1	1.977,17	100,00	NOR	0,00	0,00	0,00	0,00	0,00	0,00	0	0	0
23/05/2022	●	0.000	■	1	1.236,80	100,00	NOR	0,00	0,00	0,00	0,00	0,00	0,00	0	0	0
25/04/2022	●	0.000	■	1	2.615,02	100,00	NOR	0,00	0,00	0,00	0,00	0,00	0,00	0	0	0
22/03/2022	●	0.000	■	1	509,50	100,00	NOR	0,00	0,00	0,00	0,00	0,00	0,00	0	0	0
23/02/2022	●	0.000	■	1	569,24	100,00	NOR	0,00	0,00	0,00	0,00	0,00	0,00	0	0	0
24/01/2022	●	0.000	■	1	3.428,96	100,00	NOR	0,00	0,00	0,00	0,00	0,00	0,00	0	0	0
12/01/2022	●	0.000	■	1	8.407,38	100,00	NOR	0,00	0,00	0,00	0,00	0,00	0,00	0	0	0
21/12/2021	●	0.000	■	1	8.407,38	100,00	NOR	0,00	0,00	0,00	0,00	0,00	0,00	0	0	0

Gráficos

Montos expresados en unidades de soles*



NOR: Normal, CPP: Con Problemas Potenciales, DEF: Deficiente, DUD: Dudoso, PER: Pérdida, SCAL: Sin Calificación



Reporte de Vencidos

Montos expresados en unidades de soles*

Fuente - Acreedor	AGO 2023			SET 2023			OCT 2023			NOV 2023		
	# Docs.	Monto *	Dias V.	# Docs.	Monto *	Dias V.	# Docs.	Monto *	Dias V.	# Docs.	Monto *	Dias V.
Documentos Impagos												
CLARO SERVICIOS		0,00			0,00		3	5.267,43	137	3	5.267,43	139
Total	0			0			3	5.267,43	137	3	5.267,43	139

Montos expresados en unidades de soles*

Fuente - Acreedor	ABR 2023			MAY 2023			JUN 2023			JUL 2023		
	# Docs.	Monto *	Dias V.	# Docs.	Monto *	Dias V.	# Docs.	Monto *	Dias V.	# Docs.	Monto *	Dias V.
Documentos Impagos												
CLARO SERVICIOS		0,00			0,00			0,00			0,00	
Total	0			0			0			0		

Montos expresados en unidades de soles*

Fuente - Acreedor	DIC 2022			ENE 2023			FEB 2023			MAR 2023		
	# Docs.	Monto *	Dias V.	# Docs.	Monto *	Dias V.	# Docs.	Monto *	Dias V.	# Docs.	Monto *	Dias V.
Documentos Impagos												
CLARO SERVICIOS		0,00			0,00			0,00			0,00	
Total	0			0			0			0		

Reporte SBS/Microfinanzas

Montos expresados en unidades de soles*

Última fecha reportada por la SBS : 31/10/2023

ÚLTIMOS 6 MESES		JUN 2023 (SBS: MAY 2023)	JUL 2023 (SBS: JUN 2023)	AGO 2023 (SBS: JUL 2023)	SET 2023 (SBS: AGO 2023)	OCT 2023 (SBS: SET 2023)	NOV 2023 (SBS: OCT 2023)
% Porcentaje de Calificación	NOR (Normal)	100.00	100.00	100.00	100.00	100.00	100.00
	CPP (Con Problemas Pote.)	0.00	0.00	0.00	0.00	0.00	0.00
	DEF (Deficiente)	0.00	0.00	0.00	0.00	0.00	0.00
	DUD (Dudoso)	0.00	0.00	0.00	0.00	0.00	0.00
	PER (Pérdida)	0.00	0.00	0.00	0.00	0.00	0.00

Institución	JUN 2023 (SBS: MAY 2023)		JUL 2023 (SBS: JUN 2023)		AGO 2023 (SBS: JUL 2023)		SET 2023 (SBS: AGO 2023)		OCT 2023 (SBS: SET 2023)		NOV 2023 (SBS: OCT 2023)	
	Monto *	Dias V.	Monto *	Dias V.	Monto *	Dias V.	Monto *	Dias V.	Monto *	Dias V.	Monto *	Dias V.
BCP	11.267,94		13.510,15		11.565,06		2.892,00		4.230,94		10.453,91	
TOTAL	11.267,94		13.510,15		11.565,06		2.892,00		4.230,94		10.453,91	

Última fecha reportada por la SBS : 31/10/2023

Operación	JUN 2023 (SBS: MAY 2023)		JUL 2023 (SBS: JUN 2023)		AGO 2023 (SBS: JUL 2023)		SET 2023 (SBS: AGO 2023)		OCT 2023 (SBS: SET 2023)		NOV 2023 (SBS: OCT 2023)	
	Monto *	Dias V.	Monto *	Dias V.	Monto *	Dias V.	Monto *	Dias V.	Monto *	Dias V.	Monto *	Dias V.
RESUMEN												
- Total Deuda	11.267,94		13.510,15		11.565,06		2.892,00		4.230,94		10.453,91	
- Línea No Utilizada	38.706,04		36.227,84		38.408,93		46.777,99		45.032,81		38.795,07	
CREDITOS DIRECTOS												
- CREDITOS VIGENTES	11.267,94		13.510,15		11.565,06		2.892,00		4.230,94		10.453,91	
-- Mype: Cred.Rev.LíneaTarj.Crédito	11.267,94		13.510,15		11.565,06		2.892,00		4.230,94		10.453,91	
LINEA NO UTIL. Y CRED. NO DESEMB.												
- LinCredTarjetaCrédito	38.706,04		36.227,84		38.408,93		46.777,99		45.032,81		38.795,07	

Montos expresados en unidades de soles*

Última fecha reportada por la SBS : 31/10/2023

6 MESES ANTERIORES		DIC 2022 (SBS: NOV 2022)	ENE 2023 (SBS: DIC 2022)	FEB 2023 (SBS: ENE 2023)	MAR 2023 (SBS: FEB 2023)	ABR 2023 (SBS: MAR 2023)	MAY 2023 (SBS: ABR 2023)
% Porcentaje	NOR (Normal)	100.00	100.00	100.00	100.00	100.00	100.00
	CPP (Con Problemas Pote.)	0.00	0.00	0.00	0.00	0.00	0.00



de	DEF (Deficiente)	0.00	0.00	0.00	0.00	0.00	0.00
Calificación	DUD (Dudoso)	0.00	0.00	0.00	0.00	0.00	0.00
	PER (Pérdida)	0.00	0.00	0.00	0.00	0.00	0.00

Institución	DIC 2022 (SBS: NOV 2022)		ENE 2023 (SBS: DIC 2022)		FEB 2023 (SBS: ENE 2023)		MAR 2023 (SBS: FEB 2023)		ABR 2023 (SBS: MAR 2023)		MAY 2023 (SBS: ABR 2023)	
	Monto *	Dias V.	Monto *	Dias V.	Monto *	Dias V.	Monto *	Dias V.	Monto *	Dias V.	Monto *	Dias V.
BCP	1.493,89		13.724,41		11.664,66		3.687,55		10.659,31		13.297,46	
TOTAL	1.493,89		13.724,41		11.664,66		3.687,55		10.659,31		13.297,46	

Última fecha reportada por la SBS : 31/10/2023

Operación	DIC 2022 (SBS: NOV 2022)		ENE 2023 (SBS: DIC 2022)		FEB 2023 (SBS: ENE 2023)		MAR 2023 (SBS: FEB 2023)		ABR 2023 (SBS: MAR 2023)		MAY 2023 (SBS: ABR 2023)	
	Monto *	Dias V.	Monto *	Dias V.	Monto *	Dias V.	Monto *	Dias V.	Monto *	Dias V.	Monto *	Dias V.
RESUMEN												
- Total Deuda	1.493,89		13.724,41		11.664,66		3.687,55		10.659,31		13.297,46	
- Línea No Utilizada	48.480,10		36.249,58		37.934,33		46.286,44		39.314,67		36.586,53	
- Otros							84,63		57,57			
CREDITOS DIRECTOS												
- CRÉDITOS VIGENTES	1.493,89		13.724,41		11.664,66		3.687,55		10.659,31		13.297,46	
-- Mype: Cred.Rev.LíneaTarj. Crédito	1.493,89		13.724,41		11.664,66		3.687,55		10.659,31		13.297,46	
LINEA NO UTIL. Y CRED. NO DESEMB.												
- LinCredTarjetaCrédito	48.480,10		36.249,58		37.934,33		46.286,44		39.314,67		36.586,53	
OTROS												
- Rend. dev de Créditos Vig.							84,63		57,57			

Reporte SBS/Microfinanzas por entidades

Reportado por : BCP

Última fecha reportada por la SBS : 31/10/2023

Operación	JUN 2023 (SBS: MAY2023)		JUL 2023 (SBS: JUN2023)		AGO 2023 (SBS: JUL2023)		SET 2023 (SBS: AGO2023)		OCT 2023 (SBS: SET2023)		NOV 2023 (SBS: OCT2023)	
	Monto *	Dias V.	Monto *	Dias V.	Monto *	Dias V.	Monto *	Dias V.	Monto *	Dias V.	Monto *	Dias V.
Calificación (2)	NOR		NOR		NOR		NOR		NOR		NOR	
RESUMEN												
- Total Deuda	11.267,94		13.510,15		11.565,06		2.892,00		4.230,94		10.453,91	
- Línea No Utilizada	38.706,04		36.227,84		38.408,93		46.777,99		45.032,81		38.795,07	
CREDITOS DIRECTOS												
- CRÉDITOS VIGENTES	11.267,94		13.510,15		11.565,06		2.892,00		4.230,94		10.453,91	
-- Mype: Cred.Rev.LíneaTarj. Crédito	11.267,94		13.510,15		11.565,06		2.892,00		4.230,94		10.453,91	
LINEA NO UTIL. Y CRED. NO DESEMB.												
- LinCredTarjetaCrédito	38.706,04		36.227,84		38.408,93		46.777,99		45.032,81		38.795,07	

Última fecha reportada por la SBS : 31/10/2023

Operación	DIC 2022 (SBS: NOV2022)		ENE 2023 (SBS: DIC2022)		FEB 2023 (SBS: ENE2023)		MAR 2023 (SBS: FEB2023)		ABR 2023 (SBS: MAR2023)		MAY 2023 (SBS: ABR2023)	
	Monto *	Dias V.	Monto *	Dias V.	Monto *	Dias V.	Monto *	Dias V.	Monto *	Dias V.	Monto *	Dias V.
Calificación (2)	NOR		NOR		NOR		NOR		NOR		NOR	
RESUMEN												
- Total Deuda	1.493,89		13.724,41		11.664,66		3.687,55		10.659,31		13.297,46	
- Línea No Utilizada	48.480,10		36.249,58		37.934,33		46.286,44		39.314,67		36.586,53	
- Otros							84,63		57,57			
CREDITOS DIRECTOS												
- CRÉDITOS VIGENTES	1.493,89		13.724,41		11.664,66		3.687,55		10.659,31		13.297,46	
-- Mype: Cred.Rev.LíneaTarj. Crédito	1.493,89		13.724,41		11.664,66		3.687,55		10.659,31		13.297,46	
LINEA NO UTIL. Y CRED. NO DESEMB.												
- LinCredTarjetaCrédito	48.480,10		36.249,58		37.934,33		46.286,44		39.314,67		36.586,53	
OTROS												
- Rend. dev de Créditos Vig.							84,63		57,57			

Rectificaciones SBS

Entidad	Período SBS	Cuenta	Concepto Rectificación	Dice	Debe Decir
---------	-------------	--------	------------------------	------	------------

Aval/Codeudor

Montos expresados en unidades de soles*

Es Avalista de:

Información reportada por la SBS al 30/09/2023

Tipo Doc	Nro Documento	Nombre/Razón Social	Act	Pre	12m
----------	---------------	---------------------	-----	-----	-----

Montos expresados en unidades de soles*

Quiénes lo Avalan:

Información reportada por la SBS al 30/09/2023

Tipo Doc	Nro Documento	Nombre/Razón Social	Act	Pre	12m
----------	---------------	---------------------	-----	-----	-----

Montos expresados en unidades de soles*

Es Avalista de:

Información Reportada por Entidades de Microfinanzas / Otros Créditos

Tipo Doc	Nro Documento	Nombre/Razón Social	Act	Pre	12m
----------	---------------	---------------------	-----	-----	-----

Montos expresados en unidades de soles*

Quiénes lo Avalan:

Información Reportada por Entidades de Microfinanzas / Otros Créditos

Tipo Doc	Nro Documento	Nombre/Razón Social	Act	Pre	12m
----------	---------------	---------------------	-----	-----	-----

Documentos Protestados como Deudor/Aceptante

Montos expresados en unidades*

Reportado por la Cámara de Comercio de Lima (CCL)

Documentos Protestados sin Regularizar

	# Doc	Monto (S/) *	Max Días Venc.
Total:	0	0,00	

Tipo de Cambio 3.736

Nro. Secuencia	Tip. Reg. **	Acreedor/Girador	Tipo Doc.	Moneda	Monto *	Monto * (S/)	Boletín	F. Protesto	F. Venc.	Días Venc.
----------------	--------------	------------------	-----------	--------	---------	--------------	---------	-------------	----------	------------

**PR: Protestos, CJ: Cobranza Judicial, MO: Moras, PP: Procesos Penales

Montos expresados en unidades*

Reportado por la Cámara de Comercio de Lima (CCL)

Documentos Protestados Regularizados

	# Doc	Monto (S/) *
Total:	0	0,00

Nro. Secuencia	Tip. Reg. **	Acreedor/Girador	Tipo Doc.	Moneda	Monto *	Monto * (S/)	Boletín	F. Protesto	F. Venc.	F. Reg
----------------	--------------	------------------	-----------	--------	---------	--------------	---------	-------------	----------	--------

**PR: Protestos, CJ: Cobranza Judicial, MO: Moras, PP: Procesos Penales

Detalle de Vencidos

Documentos Impagos

Montos expresados en unidades*

	# Doc	Monto (S/) *	Max Días Venc.
Total:	3	5.267,43	1,396

Se muestran los 10 primeros documentos ordenados por Fecha de Vencimiento, del más reciente al más antiguo

Tipo de Cambio 3.736

Nombre del Acreedor de la Obligación	Tipo Comprobante/Concepto	Nro Comprobante	Condición Deuda	Moneda	Monto *	Monto (S/) *	F. Venc.
CLARO SERVICIOS	Recibo	35857319	MOROSIDAD	S/.	4.531,19	4.531,19	07/03/2020
CLARO SERVICIOS	Factura	35857319	MOROSIDAD	S/.	339,37	339,37	27/01/2020
CLARO SERVICIOS	Factura	35857319	MOROSIDAD	S/.	396,87	396,87	27/01/2020

Comercio Exterior

Montos expresados en unidades de dólares

Muestra información reportada por la SUNAT desde el 07/02/2011

Resumen por Ejercicio

Ejercicio	Actividad	Número de Operaciones	Importe USD *	N° Países	3 países con mayor número de operaciones
2023	EXPORTACIÓN	3	39.327,53	3	ARGENTINA, CHILE, COLOMBIA
	IMPORTACIÓN	89	2.479.721,26	13	ITALY, CHINA, MEXICO
2022	EXPORTACIÓN	7	286.699,46	3	COLOMBIA, ARGENTINA, BOLIVIA
	IMPORTACIÓN	80	3.294.056,50	11	ITALY, CHINA, UNITED STATES
2021	EXPORTACIÓN	6	124.780,56	4	COLOMBIA, PANAMA, BOLIVIA
	IMPORTACIÓN	65	2.087.096,38	9	ITALY, MEXICO, CHINA
2020	EXPORTACIÓN	1	591,00	1	BOLIVIA
	IMPORTACIÓN	47	1.029.208,49	12	ITALY, MEXICO, UNITED STATES
2019	EXPORTACIÓN	4	51.388,27	3	MEXICO, ARGENTINA, CHILE
	IMPORTACIÓN	73	1.729.617,48	12	ITALY, MEXICO, UNITED STATES

Resumen por Meses

Actividad	Ejercicio	Mes	Número de Operaciones	Importe USD *	N° Países	3 países con mayor número de operaciones
EXPORTACIÓN	2023	JUNIO	2	35.034,53	2	ARGENTINA, CHILE
		FEBRERO	1	4.293,00	2	COLOMBIA
	2022	NOVIEMBRE	1	26.065,00	2	BOLIVIA
		OCTUBRE	2	111.634,78	2	ARGENTINA
		JUNIO	2	76.892,48	2	BOLIVIA, COLOMBIA
		MARZO	1	66.487,20	2	COLOMBIA
		FEBRERO	1	5.620,00	2	COLOMBIA
		2021	DICIEMBRE	2	58.181,50	2
	NOVIEMBRE		1	33.731,50	2	MEXICO
		ABRIL	1	652,50	2	BOLIVIA
		MARZO	2	32.215,06	2	COLOMBIA, PANAMA
	2020	NOVIEMBRE	1	591,00	1	BOLIVIA
		2019	MAYO	2	30.566,63	2
	ABRIL		1	3.668,00	2	MEXICO
ENERO	1		17.153,64	2	MEXICO	
IMPORTACIÓN	2023	NOVIEMBRE	10	268.750,07	4	ITALY, COLOMBIA, MEXICO
		OCTUBRE	10	249.999,12	6	CHINA, ITALY, SWITZERLAND
		SEPTIEMBRE	4	76.781,61	4	CHINA, SPAIN, ITALY
		AGOSTO	8	179.970,75	3	ITALY, BRAZIL, CHINA
		JULIO	7	190.494,28	5	ITALY, "KOREA, REPUBLIC OF", SLOVENIA
		JUNIO	11	290.393,76	6	ITALY, CHINA, FRANCE
		MAYO	7	149.410,20	4	ITALY, MEXICO, COLOMBIA
		ABRIL	12	348.989,30	5	ITALY, CHINA, SPAIN
MARZO	3	90.655,14	3	CHINA, ITALY, MEXICO		

		FEBRERO	5	193.492,37	4	ITALY, UNITED STATES, CHINA
		ENERO	12	440.784,67	4	ITALY, CHINA, MEXICO
	2022	DICIEMBRE	6	192.207,36	6	CHINA, COLOMBIA, INDONESIA
		NOVIEMBRE	10	266.405,00	5	ITALY, MEXICO, UNITED STATES
		SETIEMBRE	8	242.362,36	5	ITALY, CHINA, COLOMBIA
		AGOSTO	6	255.464,05	3	ITALY, SLOVENIA, CHINA
		JULIO	9	198.421,66	5	ITALY, CHINA, COLOMBIA
		JUNIO	5	228.736,24	3	ITALY, UNITED STATES, CHINA
		MAYO	5	224.701,78	4	UNITED STATES, CHINA, COLOMBIA
		ABRIL	7	373.311,48	5	ITALY, UNITED STATES, ARGENTINA
		MARZO	4	132.042,29	5	CHINA, ITALY, MEXICO
		FEBRERO	5	176.068,23	3	ITALY, MEXICO, COLOMBIA
		ENERO	15	1.004.335,06	6	CHINA, ITALY, "KOREA, REPUBLIC OF"
	2021	DICIEMBRE	2	59.958,42	2	CHINA, UNITED STATES
		NOVIEMBRE	4	243.628,89	3	CHINA, ITALY, UNITED STATES
		OCTUBRE	2	18.753,25	2	ITALY, MEXICO
		SETIEMBRE	2	91.450,70	1	ITALY
		AGOSTO	7	160.505,93	3	ITALY, MEXICO, SPAIN
		JULIO	10	427.747,09	2	ITALY, MEXICO
		JUNIO	7	144.162,34	1	ITALY
		MAYO	6	232.600,24	3	ITALY, MEXICO, UNITED STATES
		ABRIL	6	98.550,18	4	ITALY, CHINA, COLOMBIA
		MARZO	10	364.109,28	6	ITALY, MEXICO, COLOMBIA
		FEBRERO	5	101.892,57	5	COLOMBIA, SPAIN, MEXICO
		ENERO	4	143.737,50	2	ITALY, MEXICO
	2020	DICIEMBRE	3	45.544,02	2	ITALY, COLOMBIA
		NOVIEMBRE	4	87.334,32	3	MEXICO, SLOVENIA, ITALY
		OCTUBRE	6	110.984,42	5	MEXICO, UNITED STATES, CHINA
		SETIEMBRE	3	42.812,36	3	UNITED STATES, ITALY, MEXICO
		AGOSTO	1	18.238,62	1	UNITED STATES
		JULIO	1	21.769,76	1	COLOMBIA
		JUNIO	1	21.366,79	1	CHINA
		MAYO	3	118.195,12	2	ITALY, GERMANY
		ABRIL	7	144.907,30	4	ITALY, MEXICO, CHILE
		MARZO	4	135.726,06	3	ITALY, PANAMA, UNITED STATES
		FEBRERO	8	153.449,93	4	ITALY, MEXICO, SOUTH AFRICA
		ENERO	6	128.879,79	3	ITALY, UNITED STATES, GERMANY
	2019	DICIEMBRE	6	163.244,42	5	ITALY, MEXICO, PANAMA
		NOVIEMBRE	10	217.853,09	5	ITALY, MEXICO, PORTUGAL
		OCTUBRE	4	71.081,33	2	ITALY, MEXICO
		SETIEMBRE	9	177.848,18	4	ITALY, MEXICO, NORWAY
		AGOSTO	7	167.356,44	5	ITALY, MEXICO, PORTUGAL
		JULIO	8	222.146,86	3	ITALY, MEXICO, UNITED STATES
		JUNIO	1	11.558,11	1	MEXICO
		MAYO	5	148.530,27	6	ITALY, MEXICO, UNITED STATES
		ABRIL	6	172.093,31	3	ITALY, MEXICO, SWITZERLAND
		MARZO	6	84.485,40	4	UNITED STATES, ITALY, PANAMA
		FEBRERO	5	85.955,78	3	ITALY, UNITED STATES, PORTUGAL
		ENERO	6	207.464,30	5	ITALY, MEXICO, UNITED STATES

PUBLICACIÓN DIARIO "EL PERUANO"

Reporte Otros Créditos

Institución	JUN 2023		JUL 2023		AGO 2023		SET 2023		OCT 2023		NOV 2023	
	Monto *	Dias V.	Monto *	Dias V.	Monto *	Dias V.	Monto *	Dias V.	Monto *	Dias V.	Monto *	Dias V.
Institución	DIC 2022		ENE 2023		FEB 2023		MAR 2023		ABR 2023		MAY 2023	
	Monto *	Dias V.	Monto *	Dias V.	Monto *	Dias V.	Monto *	Dias V.	Monto *	Dias V.	Monto *	Dias V.



Reporte Otros Créditos por entidades

Sin Información