

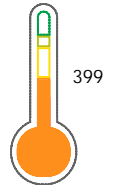
El reporte contiene solo los títulos seleccionados

- | | | | | | |
|---|---|--|---|---|---|
| <input checked="" type="checkbox"/> Información General | <input checked="" type="checkbox"/> Consulta Rápida | <input checked="" type="checkbox"/> Principales Acreedores | <input checked="" type="checkbox"/> Detalle Variación | <input checked="" type="checkbox"/> Posición Histórica | <input checked="" type="checkbox"/> Gráficos |
| <input checked="" type="checkbox"/> Rep. Vencidos | <input checked="" type="checkbox"/> Rep. SBS/Microf. | <input checked="" type="checkbox"/> SBS/Microf. Entidades | <input checked="" type="checkbox"/> Rectificaciones SBS | <input checked="" type="checkbox"/> Avalados/Avalistas | <input checked="" type="checkbox"/> Hechos de Importancia |
| <input checked="" type="checkbox"/> Documentos CCL | <input checked="" type="checkbox"/> Detalle de Vencidos | <input checked="" type="checkbox"/> Comercio Exterior | <input checked="" type="checkbox"/> Otros Créditos | <input checked="" type="checkbox"/> Otros Créd. Entidades | <input checked="" type="checkbox"/> Otros Rep. Negativos |

RUC 20600613899 - AMERIPLANET S.A.C.

Fecha Proceso	Tipo Doc.	N. Doc.	Nota	Deuda Total *	Var.	Actual	Previo	12m
16/02/2022	RUC	20600613899	1.089	80.672,81	▼	●	●	●

Score Sentinel



Riesgo Alto

* La persona consultada cuenta con los siguientes créditos e indicadores.

- | | | | |
|--|--|---|--|
|  Línea de Crédito |  Está Avalado |  Omiso |  PAE - MYPE |
|--|--|---|--|

Sentinel Sabio

 Bancarizado: SI

Recomendación de Sentinel Sabio

Evaluación Crediticia



RECHAZAR
 Producto Genérico

Detalle:

- Presenta estado de riesgo alto o muy alto
- El promedio de deudas negativas (Sunat, AFP, Protestos) representa mas del 5% del promedio deuda en el SF en los últimos 3 meses

Cuota Estimada Mensual

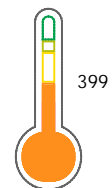
S/ 3290,



Score Sentinel

Nivel de Riesgo

Riesgo Alto



Recomendación:

En este nivel de riesgo, 31 de 100
 empresas podrían caer en incumplimiento
 en los próximos 12 meses

Información General

Datos Principales

09/02/2022: Última actualización de información reportada por SUNAT

Razón Social:	AMERIPLANET S.A.C.		
Nombre Comercial:	-		
Tipo de Contribuyente:	SOCIEDAD ANONIMA CERRADA		
Estado de Contribuyente:	ACTIVO	Condición del Contribuyente:	HABIDO
Inicio de Actividades:	24/08/2015		
Tamaño contribuyente:	RESTO	Dependencia:	INTENDENCIA LIMA MEPECO
Actividad Económica Principal	TRANSPORTE DE CARGA POR CARRETERA.		
Actividad Económica Secundaria 1	ELIMINACION DE DESPERDICIOS	Actividad Económica Secundaria 2	-
Fecha Inscripción RRPP:	12/08/2015	Número de Partida Registral:	-
Folio:	-	Asiento:	-

Agente de retención

Direcciones Registradas

Dirección	Fuente
JIRON JUAN DE ARONA NRO 215 URBANIZACION SANTA CRUZ SAN ISIDRO - LIMA - LIMA	SUNAT - DOMICILIO FISCAL

Representantes Legales

Nro Documento	Nombre de Representante	Act	Pre	12m	Fecha desde que ocupa Cargo	Cargo
42189152	VIDAL YNGA LUIS ANTONIO				12/08/2015	GERENTE GENERAL

Empresas Relacionadas a:

VIDAL YNGA LUIS ANTONIO

Ruc	Razón Social	Semáforos			Fecha desde que ocupa Cargo	Cargo	Estado
		Act	Pre	12m			
20604918091	CONSORCIO EMUSOLUTIONS				21/06/2019	APODERADO	ACTIVO

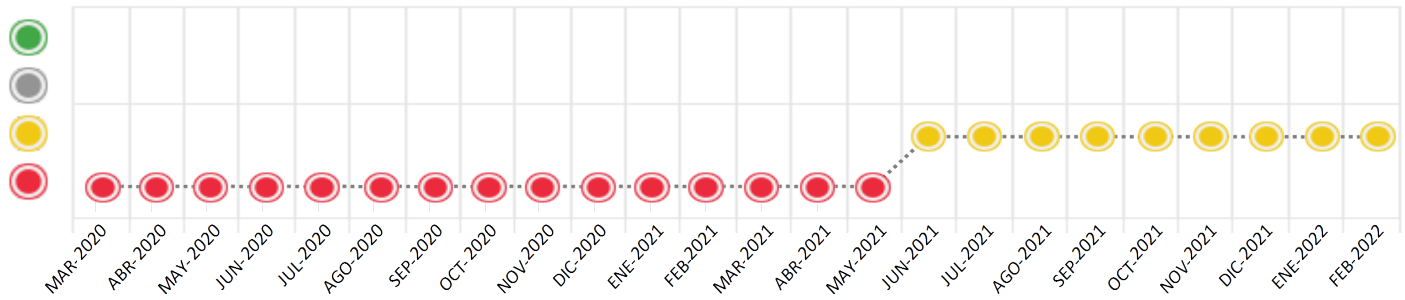
Consulta Rápida

Documento de identidad consultado

Fecha Proceso	Tipo Doc.	N. Doc.	Nombre o Raz. Social	Nota	Deuda Total *	Var.	Actual	Previo	12m
16/02/2022	RUC	20600613899	AMERIPLANET S.A.C.	1.089	80.672,81				

Montos expresados en unidades de soles*

Semáforos de los últimos 24 meses



Semáforo	Descripción
	No registra información de deudas
	Mínimo Riesgo: Sin deudas vencidas
	Mediano Riesgo: Deudas con poco atraso*
	Alto Riesgo: Deudas con atraso significativo*

*Semáforo deuda menor: Deuda vencida menor S/ 100 personas naturales o menor S/ 500 personas jurídicas

Verde: 0 <= Sem. < 0.001
 Amarillo: 0.001 <= Sem. <= 2
 Rojo: 2 < Sem. <= 6

Variación	Descripción
	Variación Negativa: La nueva información reportada ha incrementado tu riesgo crediticio
	Variación Positiva: La nueva información ha mejorado tu posición de riesgo
	Variación Porcentual Positiva: El monto total reportado por la SBS/Microfinanzas o número de instituciones financieras ha aumentado
	Variación Porcentual Negativa: El monto total reportado por la SBS/Microfinanzas o número de instituciones financieras ha disminuido
	Aproximadamente igual o igual

Detalle de la deuda SBS/Microfinanzas

Entidad	Deuda Anterior			Deuda a FEB 2022				Rect. (1)	Disc.
	AGO 2021	NOV 2021	ENE 2022	Fecha Inf.	Calif. (2)	Monto *	Días Venc.		
COMPARTAMOS FINANCIERA		30.000,00	25.624,48	31/12/2021	NOR	25.624,48			
CMAC PIURA			20.000,00	31/12/2021	NOR	20.000,00			
MIBCO	18.734,04	14.248,52	11.011,92	31/12/2021	NOR	11.011,92			
INTERBANK	25.701,25	10.136,45	8.136,41	31/12/2021	CPP	8.136,41	30		
BBVA	40.254,14	0,00	0,00	31/12/2021	NOR	0,00			
TOTAL	84.689,43	54.384,97	64.772,81			64.772,81			

(1) Ver detalle en el cuadro de Rectificaciones SBS

(2) NOR: Normal, CPP: Con Problemas Potenciales, DEF: Deficiente, DUD: Dudoso, PER: Pérdida, SCAL: Sin Calificación

Detalle de la deuda de Otros Créditos

Entidad	Deuda Anterior			Deuda a FEB 2022				Disc.
	AGO 2021	NOV 2021	ENE 2022	Fecha Inf.	Calif. (2)	Monto	Días Venc.	
TOTAL								

(2) NOR: Normal, CPP: Con Problemas Potenciales, DEF: Deficiente, DUD: Dudoso, PER: Pérdida, SCAL: Sin Calificación

Detalle de vencidos

# Doc	Fuente - Acreedor	Monto *	Días Venc.
	Protestos Sin Regularizar	15.900,00	803
1	MP RECICLA S.A.C.	5.900,00	172
1	GUZMAN MELENDEZ ARNALDO ALEJANDR	5.000,00	36
1	MI COURIER LOGISTICS SOCIEDAD ANON CERRADA	5.000,00	803
	Otros Reportes Negativos	1	
8	SUNAT - Omiso		

Utilización de Líneas de Crédito

Instituciones	**	Línea Aprobada	Línea No Utilizada	Línea Utilizada	% L. Uti.
BBVA	TOT		30.005,00		
TOTAL			30.005,00		0%

**(TOT): Otras Tarjetas de Crédito

Principales Acreedores

Montos expresados en unidades de soles*

Resumen de Deudas

Descripción de la Deuda	Monto *	Días Venc.
Deuda total SBS al 31/12/2021	64.772,81	
% Calificación normal	87.44	
Peor Calificación (2)	CPP	
Otros Créditos	0,00	****
Deuda vencida		
Protestos Sin Regularizar	15.900,00	803
Total deuda vencida	15.900,00	
Otros Reportes Negativos	1	

Detalle de deuda SBS/Microfinanzas

Institución SBS	Calif. (2)	Saldo *	% Ven.	Días Venc.	Rect.(1)
COMPARTAMOS FINANCIERA	NOR	25.624,48	0.00		
CMAC PIURA	NOR	20.000,00	0.00		
MIBCO	NOR	11.011,92	0.00		
INTERBANK	CPP	8.136,41	0.00	30	
BBVA	NOR	0,00	0.00		
Deuda Total SBS/MicroFinanzas		64.772,81	0		

Detalle de Riesgos SBS/Microfinanzas

Concepto	Saldo *
Deuda Directa	64.772,81
Deuda Indirecta	0,00
Deuda Castigada	0,00
Deuda Total SBS/MicroFinanzas	64.772,81
Línea Tarj.Cred. No utilizada	30.005,00
Total Riesgo SBS/MicroFinanzas	94.777,81

Detalle de deuda Otros Créditos

Empresa	Calif. (2)	Saldo *	% Ven.	Días Venc.	Disc.
Deuda Total Otros Créditos		0,00	0		

Detalle de vencidos

# Doc	Fuente - Acreedor	Monto *	Días Venc.
	Protestos Sin Regularizar	15.900,00	803
1	MP RECICLA S.A.C.	5.900,00	172
1	GUZMAN MELENDEZ ARNALDO ALEJANDR	5.000,00	36
1	MI COURIER LOGISTICS SOCIEDAD ANON CERRADA	5.000,00	803
	Otros Reportes Negativos	1	
8	SUNAT - Omiso		

Detalle Variación

Montos expresados en unidades de soles*

Resumen de la variación

Descripción de la deuda	24/01/2022	16/02/2022	Variación
Score	0.883	1.089	0.205
Nro. Entidades SBS/Microf.	5	5	0
Riesgo Total SBS/Microf. *	64.772,81	64.772,81	
Deuda Directa	64.772,81	64.772,81	0,00
Deuda Indirecta	0,00	0,00	0,00
Deuda Castigada	0,00	0,00	0,00

Variación del Riesgo Total SBS/Microf. *	Antes	16/02/2022	Variación
Último Mes	64.772,81	64.772,81	0,00
Último Trimestre	54.384,97	64.772,81	10.387,84
Último Semestre	84.689,43	64.772,81	-19.916,62
Último Año	0,00	64.772,81	64.772,81

Calificación SBS/Microf.	24/01/2022	16/02/2022	Variación
% NOR (Normal)	87.44	87.44	
% CPP (Con Problemas Potenciales)	12.56	12.56	0.00
% DEF (Deficiente)	0.00	0.00	0.00
% DUD (Dudoso)	0.00	0.00	0.00
% PER (Pérdida)	0.00	0.00	0.00

Deuda vencida *	24/01/2022	16/02/2022	Variación
Protestos Sin Regularizar	10.900,00	15.900,00	5.000,00
Total deuda vencida	10.900,00	15.900,00	5.000,00
Deuda por Otros Créditos *	24/01/2022	16/02/2022	Variación
Total deuda otros créditos	0,00	0,00	0,00

Detalle de la variación

Fuente - Acreedor *	24/01/2022	16/02/2022	Variación
Protestos Sin Regularizar			5.000,00
GUZMAN MELENDEZ ARNALDO	0,00	5.000,00	5.000,00
ALEJANDRO			

Posición Histórica

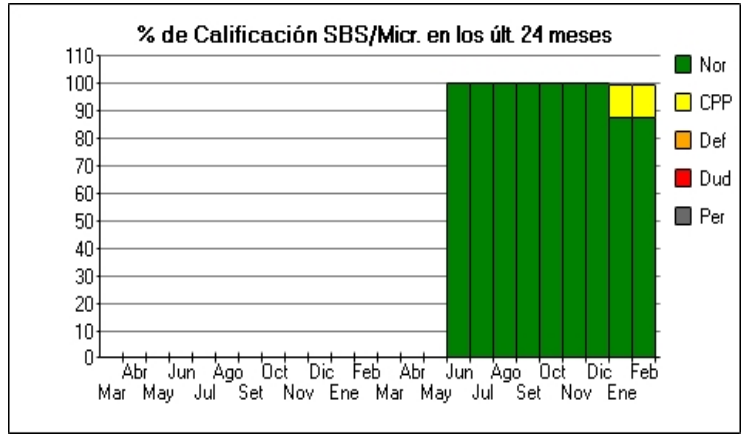
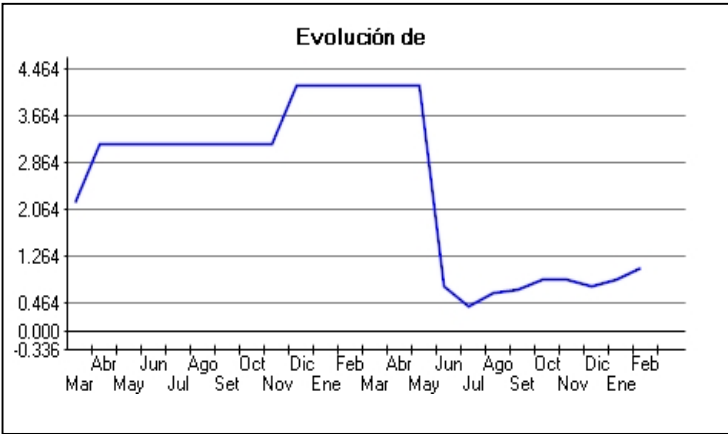
Montos expresados en unidades de soles*

Fecha de Proceso	Sema. Actual	Sem. Riesgo	Var.	Superintendencia de Banca y Seguros (SBS/Microfinan.)				Otros Créditos	Otros Vencidos *				Ctas. Cerr./Anu.		Otros Repor. Negati.	
				# Enti.	Deuda Total *	% Cali. normal	Peor Califi.(2)		Deuda Vencida *	Protestos	Docs. Impagos	Deuda Tributaria	Deuda Laboral	Cta. Cte.		Tar. Créd.
16/02/202	●	1.089	▼	5	64.772,81	87.44	CPP	0,00	0,00	15.900,00	0,00	0,00	0,00	0	0	1
24/01/202	●	0.883	▼	5	64.772,81	87.44	CPP	0,00	0,00	10.900,00	0,00	0,00	0,00	0	0	1
12/01/202	●	0.747	■	5	68.675,97	100.00	NOR	0,00	0,00	10.900,00	0,00	0,00	0,00	0	0	1
21/12/202	●	0.747	■	5	68.675,97	100.00	NOR	0,00	0,00	10.900,00	0,00	0,00	0,00	0	0	1
23/11/202	●	0.867	▲	4	54.384,97	100.00	NOR	0,00	0,00	10.900,00	0,00	0,00	0,00	0	0	1
15/11/202	●	1.201	■	3	32.637,61	100.00	NOR	0,00	0,00	10.900,00	0,00	0,00	0,00	0	0	1
08/11/202	●	1.308	■	3	32.637,61	100.00	NOR	0,00	0,00	10.900,00	0,00	1.616,00	0,00	0	0	1
04/11/202	●	1.308	▼	3	32.637,61	100.00	NOR	0,00	0,00	10.900,00	0,00	1.612,00	0,00	0	0	1
02/11/202	●	0.873	■	3	32.637,61	100.00	NOR	0,00	0,00	5.000,00	0,00	1.612,00	0,00	0	0	1
25/10/202	●	0.873	■	3	32.637,61	100.00	NOR	0,00	0,00	5.000,00	0,00	1.609,00	0,00	0	0	1
22/10/202	●	0.916	■	3	32.637,61	100.00	NOR	0,00	0,00	5.000,00	0,00	2.124,00	0,00	0	0	1
18/10/202	●	0.877	▼	3	34.940,03	100.00	NOR	0,00	0,00	5.000,00	0,00	2.124,00	0,00	0	0	1
11/10/202	●	0.700	▲	3	34.940,03	100.00	NOR	0,00	0,00	5.000,00	0,00	0,00	0,00	0	0	1
04/10/202	●	1.630	▼	3	34.940,03	100.00	NOR	0,00	0,00	5.000,00	0,00	14.442,00	0,00	0	0	1
30/09/202	●	0.700	■	3	34.940,03	100.00	NOR	0,00	0,00	5.000,00	0,00	0,00	0,00	0	0	1
23/09/202	●	0.700	▼	3	34.940,03	100.00	NOR	0,00	0,00	5.000,00	0,00	0,00	0,00	0	0	1
20/09/202	●	0.422	▲	3	84.689,43	100.00	NOR	0,00	0,00	5.000,00	0,00	0,00	0,00	0	0	1
13/09/202	●	0.638	■	3	84.689,43	100.00	NOR	0,00	0,00	5.000,00	0,00	5.440,00	0,00	0	0	1
06/09/202	●	0.638	■	3	84.689,43	100.00	NOR	0,00	0,00	5.000,00	0,00	5.429,00	0,00	0	0	1
31/08/202	●	0.638	▼	3	84.689,43	100.00	NOR	0,00	0,00	5.000,00	0,00	5.417,00	0,00	0	0	1
23/08/202	●	0.422	■	3	84.689,43	100.00	NOR	0,00	0,00	5.000,00	0,00	0,00	0,00	0	0	1
24/07/202	●	0.419	▲	3	86.104,32	100.00	NOR	0,00	0,00	5.000,00	0,00	0,00	0,00	0	0	1
23/06/202	●	0.771	▲	1	30.003,50	100.00	NOR	0,00	0,00	5.000,00	0,00	0,00	0,00	0	0	1

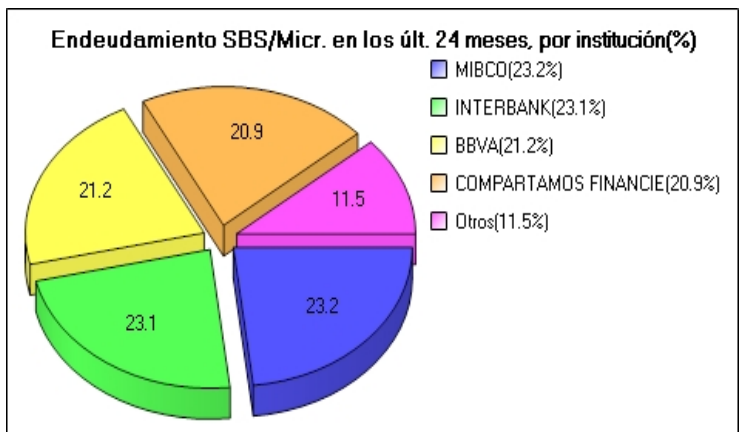
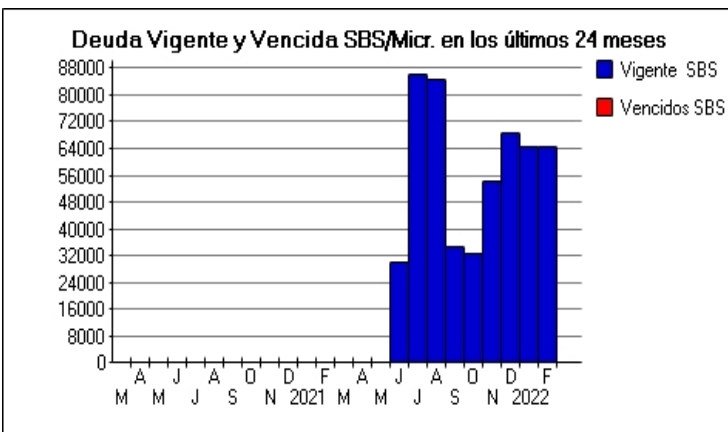
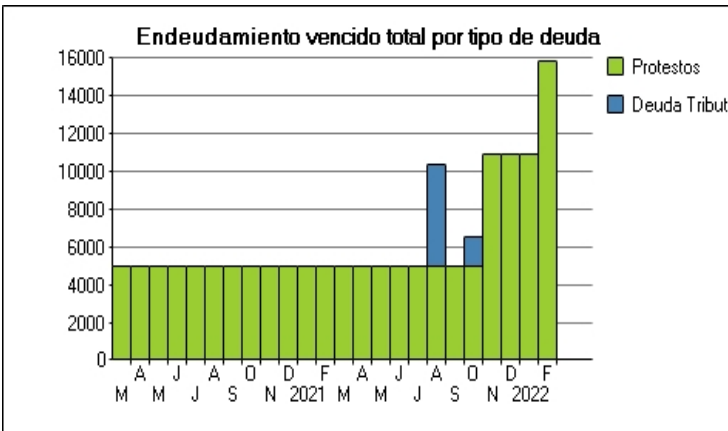
21/06/202	●	4.200	▲	0	0,00	0,00	0,00	0,00	5.000,00	0,00	0,00	0,00	0	0	1
14/06/202	●	4.200	▼	0	0,00	0,00	0,00	0,00	5.000,00	0,00	9.536,00	0,00	0	0	1
31/05/202	●	4.200	☰	0	0,00	0,00	0,00	0,00	5.000,00	0,00	0,00	0,00	0	0	1
30/04/202	●	4.200	☰	0	0,00	0,00	0,00	0,00	5.000,00	0,00	0,00	0,00	0	0	1
23/03/202	●	4.200	▲	0	0,00	0,00	0,00	0,00	5.000,00	0,00	0,00	0,00	0	0	1
17/03/202	●	4.200	▼	0	0,00	0,00	0,00	0,00	5.000,00	0,00	2.529,00	0,00	0	0	1
16/03/202	●	4.200	▼	0	0,00	0,00	0,00	0,00	5.000,00	0,00	2.529,00	0,00	0	0	1
28/02/202	●	4.200	☰	0	0,00	0,00	0,00	0,00	5.000,00	0,00	0,00	0,00	0	0	1
14/01/202	●	4.200	☰	0	0,00	0,00	0,00	0,00	5.000,00	0,00	0,00	0,00	0	0	1
31/12/202	●	4.200	▲	0	0,00	0,00	0,00	0,00	5.000,00	0,00	0,00	0,00	0	0	1
28/12/202	●	4.200	▲	0	0,00	0,00	0,00	0,00	5.000,00	0,00	1.678,00	0,00	0	0	1
21/12/202	●	4.200	▼	0	0,00	0,00	0,00	0,00	5.000,00	0,00	19.463,00	0,00	0	0	1
15/12/202	●	4.200	▲	0	0,00	0,00	0,00	0,00	5.000,00	0,00	2.789,00	0,00	0	0	1
09/12/202	●	4.200	▼	0	0,00	0,00	0,00	0,00	5.000,00	0,00	5.967,00	0,00	0	0	1
30/11/202	●	3.200	☰	0	0,00	0,00	0,00	0,00	5.000,00	0,00	0,00	0,00	0	0	1
31/10/202	●	3.200	☰	0	0,00	0,00	0,00	0,00	5.000,00	0,00	0,00	0,00	0	0	1
30/09/202	●	3.200	☰	0	0,00	0,00	0,00	0,00	5.000,00	0,00	0,00	0,00	0	0	1
06/08/202	●	3.200	☰	0	0,00	0,00	0,00	0,00	5.000,00	0,00	0,00	0,00	0	0	1
31/07/202	●	3.200	☰	0	0,00	0,00	0,00	0,00	5.000,00	0,00	0,00	0,00	0	0	1
30/06/202	●	3.200	☰	0	0,00	0,00	0,00	0,00	5.000,00	0,00	0,00	0,00	0	0	1
31/05/202	●	3.200	☰	0	0,00	0,00	0,00	0,00	5.000,00	0,00	0,00	0,00	0	0	1
30/04/202	●	3.200	▼	0	0,00	0,00	0,00	0,00	5.000,00	0,00	0,00	0,00	0	0	1
31/03/202	●	2.200	☰	0	0,00	0,00	0,00	0,00	5.000,00	0,00	0,00	0,00	0	0	1

Gráficos

Montos expresados en unidades de soles*



NOR: Normal, CPP: Con Problemas Potenciales, DEF: Deficiente, DUD: Dudoso, PER: Pérdida, SCAL: Sin Calificación



Reporte de Vencidos

Montos expresados en unidades de soles*

Fuente - Acreedor	NOV 2021			DIC 2021			ENE 2022			FEB 2022		
	# Docs.	Monto *	Dias V.	# Docs.	Monto *	Dias V.	# Docs.	Monto *	Dias V.	# Docs.	Monto *	Dias V.
Protestos Sin Regularizar												
MP RECICLA S.A.C.	1	5.900,00	94	1	5.900,00	125	1	5.900,00	15	1	5.900,00	17
MI COURIER LOGISTICS SOCIEDAD ANONIMA CERRAD	1	5.000,00	725	1	5.000,00	756	1	5.000,00	78	1	5.000,00	80
GUZMAN MELENDEZ ARNALDO ALEJANDRO		0,00			0,00			0,00		1	5.000,00	36
Total	2	10.900,00	725	2	10.900,00	756	2	10.900,00	78	3	15.900,00	80
Deuda Tributaria												
SUPERINTENDENCIA NACIONAL DE ADMINISTRACION		0,00	0		0,00			0,00			0,00	
Total	0			0			0			0		

Montos expresados en unidades de soles*

Fuente - Acreedor	JUL 2021			AGO 2021			SET 2021			OCT 2021		
	# Docs.	Monto *	Dias V.	# Docs.	Monto *	Dias V.	# Docs.	Monto *	Dias V.	# Docs.	Monto *	Dias V.
Protestos Sin Regularizar												
MP RECICLA S.A.C.		0,00			0,00			0,00			0,00	
MI COURIER LOGISTICS SOCIEDAD ANONIMA CERRAD	1	5.000,00	603	1	5.000,00	634	1	5.000,00	66	1	5.000,00	69
GUZMAN MELENDEZ ARNALDO ALEJANDRO		0,00			0,00			0,00			0,00	
Total	1	5.000,00	603	1	5.000,00	634	1	5.000,00	66	1	5.000,00	69
Deuda Tributaria												
SUPERINTENDENCIA NACIONAL DE ADMINISTRACION		0,00		1	5.417,00	153		0,00	0	1	1.609,00	61
Total	0			1	5.417,00	153	0			1	1.609,00	61

Montos expresados en unidades de soles*

Fuente - Acreedor	MAR 2021			ABR 2021			MAY 2021			JUN 2021		
	# Docs.	Monto *	Dias V.	# Docs.	Monto *	Dias V.	# Docs.	Monto *	Dias V.	# Docs.	Monto *	Dias V.
Protestos Sin Regularizar												
MP RECICLA S.A.C.		0,00			0,00			0,00			0,00	
MI COURIER LOGISTICS SOCIEDAD ANONIMA CERRAD	1	5.000,00	481	1	5.000,00	511	1	5.000,00	54	1	5.000,00	57
GUZMAN MELENDEZ ARNALDO ALEJANDRO		0,00			0,00			0,00			0,00	
Total	1	5.000,00	481	1	5.000,00	511	1	5.000,00	54	1	5.000,00	57
Deuda Tributaria												
SUPERINTENDENCIA NACIONAL DE ADMINISTRACION		0,00	0		0,00			0,00			0,00	0
Total	0			0			0			0		

Reporte SBS/Microfinanzas

Montos expresados en unidades de soles*

Última fecha reportada por la SBS : 31/12/2021

ÚLTIMOS 6 MESES		SET 2021 (SBS: AGO 2021)	OCT 2021 (SBS: SET 2021)	NOV 2021 (SBS: OCT 2021)	DIC 2021 (SBS: NOV 2021)	ENE 2022 (SBS: DIC 2021)	FEB 2022 (SBS: DIC2021)
% Porcentaje de Calificación	NOR (Normal)	100.00	100.00	100.00	100.00	87.44	87.44
	CPP (Con Problemas Pote.)	0.00	0.00	0.00	0.00	12.56	12.56
	DEF (Deficiente)	0.00	0.00	0.00	0.00	0.00	0.00
	DUD (Dudoso)	0.00	0.00	0.00	0.00	0.00	0.00
	PER (Pérdida)	0.00	0.00	0.00	0.00	0.00	0.00

Institución	SET 2021 (SBS: AGO 2021)		OCT 2021 (SBS: SET 2021)		NOV 2021 (SBS: OCT 2021)		DIC 2021 (SBS: NOV 2021)		ENE 2022 (SBS: DIC 2021)		FEB 2022 (SBS: DIC2021)	
	Monto *	Dias V.	Monto *	Dias V.	Monto *	Dias V.	Monto *	Dias V.	Monto *	Dias V.	Monto *	Dias V.
COMPARTAMOS FINANCIERA					30.000,00		27.863,65		25.624,48		25.624,48	
CMAC PIURA							20.000,00		20.000,00		20.000,00	
MIBCO	17.328,52		15.802,99		14.248,52		12.675,91		11.011,92		11.011,92	
INTERBANK	17.611,51		16.834,62		10.136,45		8.136,41		8.136,41	30	8.136,41	30
BBVA	0,00		0,00		0,00		0,00		0,00		0,00	
TOTAL	34.940,03		32.637,61		54.384,97		68.675,97		64.772,81	30	64.772,81	30

Última fecha reportada por la SBS : 31/12/2021

Operación	SET 2021 (SBS: AGO 2021)		OCT 2021 (SBS: SET 2021)		NOV 2021 (SBS: OCT 2021)		DIC 2021 (SBS: NOV 2021)		ENE 2022 (SBS: DIC 2021)		FEB 2022 (SBS: DIC2021)	
	Monto *	Dias V.	Monto *	Dias V.	Monto *	Dias V.	Monto *	Dias V.	Monto *	Dias V.	Monto *	Dias V.
RESUMEN												
- Total Deuda	34.940,03		32.637,61		54.384,97		68.675,97		64.772,81	30	64.772,81	30
- Línea No Utilizada	30.005,00		30.005,00		30.005,00		30.005,00		30.005,00		30.005,00	
- Garantías	17.329,00		15.803,00		44.249,00		120.139,00		116.236,00		116.236,00	
.												
CREDITOS DIRECTOS												
-- Créditos PAE - MYPE							20.000,00		20.000,00		20.000,00	
- CRÉDITOS VIGENTES	34.940,03		32.637,61		54.384,97		68.675,97		64.772,81	30	64.772,81	30
-- Pyme:Préstamos	34.940,03		32.637,61		54.384,97		68.675,97		64.772,81	30	64.772,81	30
--- NoRevolventes	34.940,03		32.637,61		54.384,97		68.675,97		64.772,81	30	64.772,81	30
LINEA NO UTIL. Y CRED. NO DESEMB.												
- LinCredTarjetaCrédito	30.005,00		30.005,00		30.005,00		30.005,00		30.005,00		30.005,00	
GARANTIAS												
- GARANTIAS RECIBIDAS	17.329,52		15.803,99		44.249,52		120.140,56		116.237,40		116.237,40	
-- PAE - MYPE							19.600,00		19.600,00		19.600,00	
-- OtrasGtiasNoPref	1,00		1,00		1,00		40.001,00		40.001,00		40.001,00	
-- GtiasNoPref(AvalyFianza)	17.328,52		15.802,99		44.248,52		60.539,56		56.636,40		56.636,40	

Montos expresados en unidades de soles*

Última fecha reportada por la SBS : 31/12/2021

6 MESES ANTERIORES		MAR 2021 (SBS: FEB 2021)	ABR 2021 (SBS: MAR 2021)	MAY 2021 (SBS: ABR 2021)	JUN 2021 (SBS: MAY 2021)	JUL 2021 (SBS: JUN 2021)	AGO 2021 (SBS: JUL 2021)
% Porcentaje de Calificación	NOR (Normal)	0.00	0.00	0.00	100.00	100.00	100.00
	CPP (Con Problemas Pote.)	0.00	0.00	0.00	0.00	0.00	0.00
	DEF (Deficiente)	0.00	0.00	0.00	0.00	0.00	0.00
	DUD (Dudoso)	0.00	0.00	0.00	0.00	0.00	0.00
	PER (Pérdida)	0.00	0.00	0.00	0.00	0.00	0.00

Institución	MAR 2021 (SBS: FEB 2021)		ABR 2021 (SBS: MAR 2021)		MAY 2021 (SBS: ABR 2021)		JUN 2021 (SBS: MAY 2021)		JUL 2021 (SBS: JUN 2021)		AGO 2021 (SBS: JUL 2021)	
	Monto *	Dias V.	Monto *	Dias V.	Monto *	Dias V.	Monto *	Dias V.	Monto *	Dias V.	Monto *	Dias V.
COMPARTAMOS FINANCIERA												
CMAC PIURA												
MIBCO									20.154,48		18.734,04	
INTERBANK									25.701,25		25.701,25	
BBVA							30.003,50		40.248,59		40.254,14	
TOTAL	0,00		0,00		0,00		30.003,50		86.104,32		84.689,43	

Última fecha reportada por la SBS : 31/12/2021

Operación	MAR 2021 (SBS: FEB 2021)		ABR 2021 (SBS: MAR 2021)		MAY 2021 (SBS: ABR 2021)		JUN 2021 (SBS: MAY 2021)		JUL 2021 (SBS: JUN 2021)		AGO 2021 (SBS: JUL 2021)	
	Monto *	Dias V.	Monto *	Dias V.	Monto *	Dias V.	Monto *	Dias V.	Monto *	Dias V.	Monto *	Dias V.
RESUMEN												
- Total Deuda							30.003,50		86.104,32		84.689,43	
- Garantías									20.155,00		18.735,00	
.												
CREDITOS DIRECTOS												
- CRÉDITOS VIGENTES							30.003,50		75.843,52		74.428,63	
-- Pyme:Cred.Rev.LineaTarj.Crédito							30.003,50		29.987,79		29.993,34	
-- Pyme:Préstamos									45.855,73		44.435,29	
--- NoRevolventes									45.855,73		44.435,29	
CREDITOS INDIRECTOS												
- CartasFianzaOtorgadas									10.260,80		10.260,80	
GARANTIAS												
- GARANTIAS RECIBIDAS									20.155,48		18.735,04	
-- OtrasGtiasNoPref									1,00		1,00	
-- GtiasNoPref(AvalyFianza)									20.154,48		18.734,04	

Reporte SBS/Microfinanzas por entidades

Reportado por : COMPARTAMOS FINANCIERA

Última fecha reportada por la SBS : 31/12/2021

Operación	SET 2021 (SBS: AGO2021)		OCT 2021 (SBS: SET2021)		NOV 2021 (SBS: OCT2021)		DIC 2021 (SBS: NOV2021)		ENE 2022 (SBS: DIC2021)		FEB 2022 (SBS: DIC2021)	
	Monto *	Dias V.	Monto *	Dias V.	Monto *	Dias V.	Monto *	Dias V.	Monto *	Dias V.	Monto *	Dias V.
Calificación (2)												
RESUMEN												
- Total Deuda												
- Garantías												
CREDITOS DIRECTOS												
- CRÉDITOS VIGENTES												
-- Pyme:Préstamos												
--- NoRevolventes												
GARANTIAS												
- GARANTIAS RECIBIDAS												
-- GtiasNoPref(AvalyFianza)												

Última fecha reportada por la SBS : 31/12/2021

Operación	MAR 2021 (SBS: FEB2021)		ABR 2021 (SBS: MAR2021)		MAY 2021 (SBS: ABR2021)		JUN 2021 (SBS: MAY2021)		JUL 2021 (SBS: JUN2021)		AGO 2021 (SBS: JUL2021)	
	Monto *	Dias V.	Monto *	Dias V.	Monto *	Dias V.	Monto *	Dias V.	Monto *	Dias V.	Monto *	Dias V.
Calificación (2)												
RESUMEN												

Reportado por : CMAC PIURA

Última fecha reportada por la SBS : 31/12/2021

Operación	SET 2021 (SBS: AGO2021)		OCT 2021 (SBS: SET2021)		NOV 2021 (SBS: OCT2021)		DIC 2021 (SBS: NOV2021)		ENE 2022 (SBS: DIC2021)		FEB 2022 (SBS: DIC2021)	
	Monto *	Dias V.	Monto *	Dias V.	Monto *	Dias V.	Monto *	Dias V.	Monto *	Dias V.	Monto *	Dias V.
Calificación (2)												
RESUMEN												
- Total Deuda												
- Garantías												
CREDITOS DIRECTOS												
-- Créditos PAE - MYPE												
- CRÉDITOS VIGENTES												
-- Pyme:Préstamos												
--- NoRevolventes												
GARANTIAS												
- GARANTIAS RECIBIDAS												
-- PAE - MYPE												
-- OtrasGtiasNoPref												
-- GtiasNoPref(AvalyFianza)												

Última fecha reportada por la SBS : 31/12/2021

Operación	MAR 2021 (SBS: FEB2021)		ABR 2021 (SBS: MAR2021)		MAY 2021 (SBS: ABR2021)		JUN 2021 (SBS: MAY2021)		JUL 2021 (SBS: JUN2021)		AGO 2021 (SBS: JUL2021)	
	Monto *	Dias V.	Monto *	Dias V.	Monto *	Dias V.	Monto *	Dias V.	Monto *	Dias V.	Monto *	Dias V.
Calificación (2)												
RESUMEN												

Reportado por : MIBCO

Última fecha reportada por la SBS : 31/12/2021

Operación	SET 2021 (SBS: AGO2021)		OCT 2021 (SBS: SET2021)		NOV 2021 (SBS: OCT2021)		DIC 2021 (SBS: NOV2021)		ENE 2022 (SBS: DIC2021)		FEB 2022 (SBS: DIC2021)	
	Monto *	Dias V.	Monto *	Dias V.	Monto *	Dias V.	Monto *	Dias V.	Monto *	Dias V.	Monto *	Dias V.
Calificación (2)												
RESUMEN												
- Total Deuda												
- Garantías												

CREDITOS DIRECTOS							
- CREDITOS VIGENTES	17.328,52	15.802,99	14.248,52	12.675,91	11.011,92	11.011,92	
-- Pyme:Préstamos	17.328,52	15.802,99	14.248,52	12.675,91	11.011,92	11.011,92	
--- NoRevolventes	17.328,52	15.802,99	14.248,52	12.675,91	11.011,92	11.011,92	
GARANTIAS							
- GARANTIAS RECIBIDAS	17.329,52	15.803,99	14.249,52	12.676,91	11.012,92	11.012,92	
-- OtrasGtiasNoPref	1,00	1,00	1,00	1,00	1,00	1,00	
-- GtiasNoPref(AvalyFianza)	17.328,52	15.802,99	14.248,52	12.675,91	11.011,92	11.011,92	

Última fecha reportada por la SBS : 31/12/2021

Operación	MAR 2021 (SBS: FEB2021)		ABR 2021 (SBS: MAR2021)		MAY 2021 (SBS: ABR2021)		JUN 2021 (SBS: MAY2021)		JUL 2021 (SBS: JUN2021)		AGO 2021 (SBS: JUL2021)	
	Monto *	Dias V.	Monto *	Dias V.	Monto *	Dias V.	Monto *	Dias V.	Monto *	Dias V.	Monto *	Dias V.
Calificación (2)									NOR		NOR	
RESUMEN												
- Total Deuda									20.154,48		18.734,04	
- Garantías									20.155,00		18.735,00	
CREDITOS DIRECTOS												
- CRÉDITOS VIGENTES									20.154,48		18.734,04	
-- Pyme:Préstamos									20.154,48		18.734,04	
--- NoRevolventes									20.154,48		18.734,04	
GARANTIAS												
- GARANTIAS RECIBIDAS									20.155,48		18.735,04	
-- OtrasGtiasNoPref									1,00		1,00	
-- GtiasNoPref(AvalyFianza)									20.154,48		18.734,04	

Reportado por : INTERBANK

Última fecha reportada por la SBS : 31/12/2021

Operación	SET 2021 (SBS: AGO2021)		OCT 2021 (SBS: SET2021)		NOV 2021 (SBS: OCT2021)		DIC 2021 (SBS: NOV2021)		ENE 2022 (SBS: DIC2021)		FEB 2022 (SBS: DIC2021)	
	Monto *	Dias V.	Monto *	Dias V.	Monto *	Dias V.	Monto *	Dias V.	Monto *	Dias V.	Monto *	Dias V.
Calificación (2)	NOR		NOR		NOR		NOR		CPP		CPP	
RESUMEN												
- Total Deuda	17.611,51		16.834,62		10.136,45		8.136,41		8.136,41	30	8.136,41	30
CREDITOS DIRECTOS												
- CRÉDITOS VIGENTES	17.611,51		16.834,62		10.136,45		8.136,41		8.136,41	30	8.136,41	30
-- Pyme:Préstamos	17.611,51		16.834,62		10.136,45		8.136,41		8.136,41	30	8.136,41	30
--- NoRevolventes	17.611,51		16.834,62		10.136,45		8.136,41		8.136,41	30	8.136,41	30

Última fecha reportada por la SBS : 31/12/2021

Operación	MAR 2021 (SBS: FEB2021)		ABR 2021 (SBS: MAR2021)		MAY 2021 (SBS: ABR2021)		JUN 2021 (SBS: MAY2021)		JUL 2021 (SBS: JUN2021)		AGO 2021 (SBS: JUL2021)	
	Monto *	Dias V.	Monto *	Dias V.	Monto *	Dias V.	Monto *	Dias V.	Monto *	Dias V.	Monto *	Dias V.
Calificación (2)									NOR		NOR	
RESUMEN												
- Total Deuda									25.701,25		25.701,25	
CREDITOS DIRECTOS												
- CRÉDITOS VIGENTES									25.701,25		25.701,25	
-- Pyme:Préstamos									25.701,25		25.701,25	
--- NoRevolventes									25.701,25		25.701,25	

Reportado por : BBVA

Última fecha reportada por la SBS : 31/12/2021

Operación	SET 2021 (SBS: AGO2021)		OCT 2021 (SBS: SET2021)		NOV 2021 (SBS: OCT2021)		DIC 2021 (SBS: NOV2021)		ENE 2022 (SBS: DIC2021)		FEB 2022 (SBS: DIC2021)	
	Monto *	Dias V.	Monto *	Dias V.	Monto *	Dias V.	Monto *	Dias V.	Monto *	Dias V.	Monto *	Dias V.
Calificación (2)	NOR		NOR		NOR		NOR		NOR		NOR	
RESUMEN												
- Línea No Utilizada	30.005,00		30.005,00		30.005,00		30.005,00		30.005,00		30.005,00	
LINEA NO UTIL. Y CRED. NO DESEMB.												
- LinCredTarjetaCrédito	30.005,00		30.005,00		30.005,00		30.005,00		30.005,00		30.005,00	

Última fecha reportada por la SBS : 31/12/2021

Operación	MAR 2021 (SBS: FEB2021)		ABR 2021 (SBS: MAR2021)		MAY 2021 (SBS: ABR2021)		JUN 2021 (SBS: MAY2021)		JUL 2021 (SBS: JUN2021)		AGO 2021 (SBS: JUL2021)	
	Monto *	Días V.	Monto *	Días V.	Monto *	Días V.	Monto *	Días V.	Monto *	Días V.	Monto *	Días V.
Calificación (2)							NOR		NOR		NOR	
RESUMEN												
- Total Deuda							30.003,50		40.248,59		40.254,14	
CREDITOS DIRECTOS												
- CRÉDITOS VIGENTES							30.003,50		29.987,79		29.993,34	
-- Pyme: Cred. Rev. Línea Tarj. Crédito							30.003,50		29.987,79		29.993,34	
CREDITOS INDIRECTOS												
- Cartas Fianza Otorgadas									10.260,80		10.260,80	

Rectificaciones SBS

Entidad	Periodo SBS	Cuenta	Concepto Rectificación	Dice	Debe Decir
---------	-------------	--------	------------------------	------	------------

Aval/Codeudor

Montos expresados en unidades de soles*

Es Avalista de:

Información reportada por la SBS al 31/12/2021

Tipo Doc	Nro Documento	Nombre/Razón Social	Act	Pre	12m
----------	---------------	---------------------	-----	-----	-----

Montos expresados en unidades de soles*

Quiénes lo Avalan:

Información reportada por la SBS al 31/12/2021

Tipo Doc	Nro Documento	Nombre/Razón Social	Act	Pre	12m
DNI	07912858	INGA DE VIDAL SANTOS LOURDES			
Institución SBS			Calif. (2)	Saldo *	
		COMPARTAMOS FINANCIERA S.A.	NOR	25.624,48	
DNI	42189152	VIDAL YNGA LUIS ANTONIO			
Institución SBS			Calif. (2)	Saldo *	
		MIBANCO BANCO DE LA MICRO EMPRESA S	NOR	11.011,92	
		CAJA MUNICIPAL DE AHORRO Y CREDITO PI	NOR	20.000,00	

Montos expresados en unidades de soles*

Es Avalista de:

Información Reportada por Entidades de Microfinanzas / Otros Créditos

Tipo Doc	Nro Documento	Nombre/Razón Social	Act	Pre	12m
----------	---------------	---------------------	-----	-----	-----

Montos expresados en unidades de soles*

Quiénes lo Avalan:

Información Reportada por Entidades de Microfinanzas / Otros Créditos

Tipo Doc	Nro Documento	Nombre/Razón Social	Act	Pre	12m
----------	---------------	---------------------	-----	-----	-----

Documentos Protestados como Deudor/Aceptante

Montos expresados en unidades*

Reportado por la Cámara de Comercio de Lima (CCL)

Documentos Protestados sin Regularizar

	# Doc	Monto (S/) *	Max Días Venc.
Total:	3	15.900,00	803

Tipo de Cambio 3.843

Nro. Secuencia	Tip. Reg.	Acreedor/Girador	Tipo Doc.	Moneda	Monto *	Monto * (S/)	Boletín	F. Protesto	F. Venc.	Días Venc.
6497127	PR	GUZMAN MELENDEZ ARNALDO ALEJANDRO	CHQ	S/.	5.000,00	5.000,00	12/2021	11/01/2022	/ /	36
49544	PR	MP RECICLA S.A.C.	FAN	S/.	5.900,00	5.900,00	09/2021	08/09/2021	28/08/2021	172
23005	PR	MI COURIER LOGISTICS SOCIEDAD ANONIMA CERRADA	FAN	S/.	5.000,00	5.000,00	12/2019	18/12/2019	06/12/2019	803

**PR: Protestos, CJ: Cobranza Judicial, MO: Moras, PP: Procesos Penales

Montos expresados en unidades*

Reportado por la Cámara de Comercio de Lima (CCL)

Documentos Protestados Regularizados

	# Doc	Monto (S/) *
Total:	0	0,00

Nro. Secuencia	Tip. Reg.	Acreedor/Girador	Tipo Doc.	Moneda	Monto *	Monto * (S/)	Boletín	F. Protesto	F. Venc.	F. Reg
----------------	-----------	------------------	-----------	--------	---------	--------------	---------	-------------	----------	--------

**PR: Protestos, CJ: Cobranza Judicial, MO: Moras, PP: Procesos Penales

Detalle de Vencidos

Comercio Exterior

Montos expresados en unidades de dólares

Muestra información reportada por la SUNAT desde el 07/02/2011

Resumen por Ejercicio

Ejercicio	Actividad	Número de Operaciones	Importe USD *	N° Países	3 países con mayor número de operaciones
-----------	-----------	-----------------------	---------------	-----------	--

Resumen por Meses

Actividad	Ejercicio	Mes	Número de Operaciones	Importe USD *	N° Países	3 países con mayor número de operaciones
-----------	-----------	-----	-----------------------	---------------	-----------	--

PUBLICACIÓN DIARIO "EL PERUANO"

Reporte Otros Créditos

Institución	SET 2021		OCT 2021		NOV 2021		DIC 2021		ENE 2022		FEB 2022	
	Monto *	Días V.	Monto *	Días V.	Monto *	Días V.	Monto *	Días V.	Monto *	Días V.	Monto *	Días V.

Institución	MAR 2021		ABR 2021		MAY 2021		JUN 2021		JUL 2021		AGO 2021	
	Monto *	Días V.	Monto *	Días V.	Monto *	Días V.	Monto *	Días V.	Monto *	Días V.	Monto *	Días V.

Reporte Otros Créditos por entidades

Sin Información