



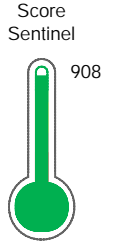
Reporte de Deudas

El reporte contiene solo los títulos seleccionados

- Información General
- Consulta Rápida
- Principales Acreedores
- Detalle Variación
- Posición Histórica
- Gráficos
- Rep. Vencidos
- Rep. SBS/Microf.
- SBS/Microf. Entidades
- Rectificaciones SBS
- Avalados/Avalistas
- Hechos de Importancia
- Documentos CCL
- Detalle de Vencidos
- Comercio Exterior
- Otros Créditos
- Otros Créd. Entidades
- Otros Rep. Negativos

RUC 20506342563 - PERU LNG S.R.L.

Fecha Proceso	Tipo Doc.	N. Doc.	Nota	Deuda Total *	Var.	Actual	Previo	12m
19/01/2024	RUC	20506342563	0.000	78.942.527,68		●	●	●



Excelente Puntaje

*** La persona consultada cuenta con los siguientes créditos e indicadores.**

Línea de Crédito

Sentinel Sabio

Bancarizado: SI

Recomendación de Sentinel Sabio

Evaluación Crediticia



OBSERVAR
Producto Genérico

Detalle:

- Presenta Calificación Cpp mayor a 20% en los 12 meses

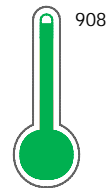
Cuota Estimada Mensual

S/ 3485971,



Score Sentinel

Nivel de Riesgo



Excelente Puntaje

Recomendación:

Estadísticamente, en este nivel de score, 3 de 100 empresas podrían caer en incumplimiento en los próximos 12 meses

Información General

Datos Principales

24/01/2024: Última actualización de información reportada por SUNAT

Razón Social:	PERU LNG S.R.L.	Condición del Contribuyente:	HABIDO
Nombre Comercial:	PERU LNG S.R.L.		
Tipo de Contribuyente:	SOC.COM.RESPONS. LTDA		
Estado de Contribuyente:	ACTIVO		
Inicio de Actividades:	14/05/2003		
Tamaño contribuyente:	PRINCIPAL	Dependencia:	I.PRICO NACIONAL
Actividad Económica Principal	SERV. PETROLEROS Y DE GAS..		
Actividad Económica Secundaria 1	-	Actividad Económica Secundaria 2	-
Fecha Inscripción RRPP:	07/04/2003	Número de Partida Registral:	-
Folio:	-	Asiento:	-

Agente de retención

Direcciones Registradas

Dirección	Fuente
CALLE LAS PALMERAS NRO 435 DTO. 302 SAN ISIDRO - LIMA - LIMA (EDIFICIO PAL400)	SUNAT - DOMICILIO FISCAL
CARRETERA PANAMERICANA SUR KM. 167 PAMPA MELCHORITA SAN VICENTE DE CAÑETE - CAÑETE - LIMA (KM 167-170)	SUNAT - S.PRODUCTIVA

Representantes Legales

Nro Documento	Nombre de Representante	Act	Pre	12m	Fecha desde que ocupa Cargo	Cargo
08187730	PERALES REYES CARLOS ALBERTO				07/07/2022	APODERADO
40189883	RODRIGUEZ DIAZ GIANNINA GLADYS				09/03/2021	APODERADO
40196231	CALLE BERNUY URSULA TERESA				01/07/2017	APODERADO
40960582	TOVAR GUTIERREZ PALOMA				01/07/2022	APODERADO
41476568	RISCO VELASQUEZ JAIME ANTONIO				24/01/2017	APODERADO
42771254	CUADROS RAMIREZ SOLANGE MARIEL				12/06/2017	APODERADO

Empresas Relacionadas a:

PERALES REYES CARLOS ALBERTO

Ruc	Razón Social	Semáforos			Fecha desde que ocupa Cargo	Cargo	Estado
		Act	Pre	12m			
20467685661	HUNT OIL COMPANY OF PERU LLC SUCURSAL DEL PERU				23/08/2022	APODERADO	ACTIVO
20511584079	HUNT LNG OPERATING COMPANY S.A.C.				07/07/2022	APODERADO	ACTIVO
20513037504	HUNT OIL EXPLORATION AND PRODUCTION COMPANY OF PERÚ L.L.C., S				23/08/2022	APODERADO	ACTIVO
20606103400	HUNT SERVICES COMPANY S.A.C.				24/08/2022	APODERADO	ACTIVO

CALLE BERNUY URSULA TERESA

Ruc	Razón Social	Semáforos			Fecha desde que ocupa Cargo	Cargo	Estado
		Act	Pre	12m			
20467685661	HUNT OIL COMPANY OF PERU LLC SUCURSAL DEL PERU				26/08/2020	APODERADO	ACTIVO
20511584079	HUNT LNG OPERATING COMPANY S.A.C.				19/07/2017	APODERADO	ACTIVO
20513037504	HUNT OIL EXPLORATION AND PRODUCTION COMPANY OF PERÚ L.L.C., S				26/08/2020	APODERADO	ACTIVO



20606103400	HUNT SERVICES COMPANY S.A.C.	<input type="radio"/> <input type="radio"/> <input type="radio"/>	01/07/2022	GERENTE GENERAL	ACTIVO
-------------	------------------------------	---	------------	-----------------	--------

TOVAR GUTIERREZ PALOMA

Ruc	Razón Social	Semáforos			Fecha desde que ocupa Cargo	Cargo	Estado
		Act	Pre	12m			
20467685661	HUNT OIL COMPANY OF PERU LLC SUCURSAL DEL PERU	<input type="radio"/>	<input type="radio"/>	<input type="radio"/>	23/08/2022	APODERADO	ACTIVO
20511584079	HUNT LNG OPERATING COMPANY S.A.C.	<input type="radio"/>	<input type="radio"/>	<input type="radio"/>	01/07/2022	APODERADO	ACTIVO
20513037504	HUNT OIL EXPLORATION AND PRODUCTION COMPANY OF PERU L.L.C., S	<input type="radio"/>	<input type="radio"/>	<input type="radio"/>	23/08/2022	APODERADO	ACTIVO
20606103400	HUNT SERVICES COMPANY S.A.C.	<input type="radio"/>	<input type="radio"/>	<input type="radio"/>	23/08/2022	APODERADO	ACTIVO

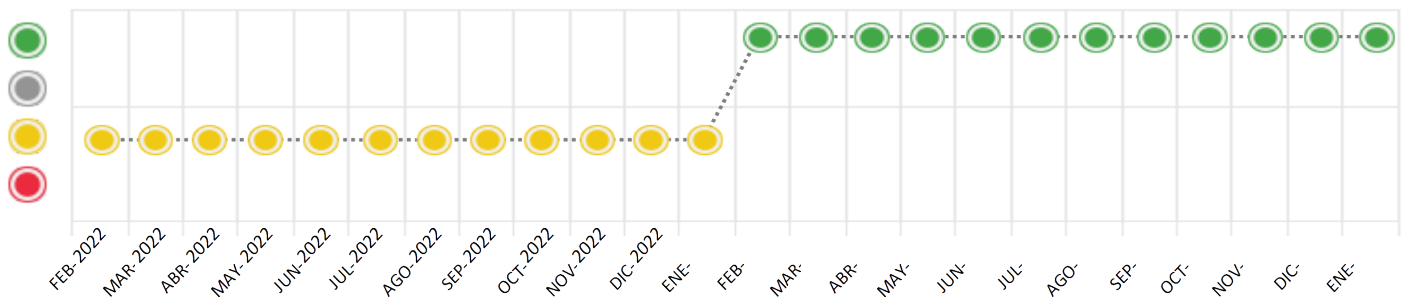
Consulta Rápida

Documento de identidad consultado

Fecha Proceso	Tipo Doc.	N. Doc.	Nombre o Raz. Social	Nota	Deuda Total *	Var.	Actual	Previo	12m
19/01/2024	RUC	20506342563	PERU LNG S.R.L.	0.000	78.942.527,68	<input type="checkbox"/>	<input type="radio"/>	<input type="radio"/>	<input type="radio"/>

Montos expresados en unidades de soles*

Semáforos de los últimos 24 meses



Semáforo	Descripción
<input type="radio"/>	No registra información de deudas
<input type="radio"/>	Mínimo Riesgo: Sin deudas vencidas
<input type="radio"/>	Mediano Riesgo: Deudas con poco atraso*
<input type="radio"/>	Alto Riesgo: Deudas con atraso significativo*

*Semáforo deuda menor: Deuda vencida menor S/ 100 personas naturales o menor S/ 500 personas jurídicas

Verde: 0 <= Sem. < 0,001
 Amarillo: 0,001 <= Sem. <= 2
 Rojo: 2 < Sem. <= 6

Variación	Descripción
<input type="checkbox"/>	Variación Negativa: La nueva información reportada ha incrementado tu riesgo crediticio
<input type="checkbox"/>	Variación Positiva: La nueva información ha mejorado tu posición de riesgo
<input type="checkbox"/>	Variación Porcentual Positiva: El monto total reportado por la SBS/Microfinanzas o número de instituciones financieras ha aumentado
<input type="checkbox"/>	Variación Porcentual Negativa: El monto total reportado por la SBS/Microfinanzas o número de instituciones financieras ha disminuido
<input type="checkbox"/>	Aproximadamente igual o igual

Detalle de la deuda SBS/Microfinanzas

Entidad	Deuda Anterior			Deuda a ENE 2024				Rect. (1)	Disc.
	JUL 2023	OCT 2023	DIC 2023	Fecha Inf.	Calif. (2)	Monto *	Días Venc.		
TOTAL	77.218.519,93	80.730.387,57	79.517.196,92	31/12/2023	NOR	78.942.527,68	0		

(1) Ver detalle en el cuadro de Rectificaciones SBS

(2) NOR: Normal, CPP: Con Problemas Potenciales, DEF: Deficiente, DUD: Dudoso, PER: Pérdida, SCAL: Sin Calificación

Detalle de la deuda de Otros Créditos

Entidad	Deuda Anterior			Deuda a ENE 2024				Disc.
	JUL 2023	OCT 2023	DIC 2023	Fecha Inf.	Calif. (2)	Monto	Días Venc.	
TOTAL								

(2) NOR: Normal, CPP: Con Problemas Potenciales, DEF: Deficiente, DUD: Dudoso, PER: Pérdida, SCAL: Sin Calificación

Detalle de vencidos

Doc Fuente - Acreedor

Monto *

Días Venc.

Utilización de Líneas de Crédito

Instituciones	**	Línea Aprobada	Línea No Utilizada	Línea Utilizada	% L. Ut.
TOTAL					0%

**Tipo de Crédito

Principales Acreedores

Montos expresados en unidades de soles*

Resumen de Deudas

Descripción de la Deuda	Monto *	Días
Deuda total SBS al 31/12/2023	78.942.527,68	
% Calificación normal	100.00	
Peor Calificación (2)	NOR	
Otros Créditos	0,00	****

Detalle de deuda SBS/Microfinanzas

Institución SBS	Calif. (2)	Saldo *	% Ven.	Días Venc.	Rect.(1)
BCP	NOR	78.942.527,68	0.00		
Deuda Total SBS/MicroFinanzas		78.942.527,68	0		

Detalle de Riesgos SBS/Microfinanzas

Concepto	Saldo *
Deuda Directa	0,00
Deuda Indirecta	78.942.527,68
Deuda Castigada	0,00
Deuda Total SBS/MicroFinanzas	78.942.527,68
Línea Tarj.Cred. No utilizada	0,00
Total Riesgo SBS/MicroFinanzas	78.942.527,68

Detalle de deuda Otros Créditos

Empresa	Calif. (2)	Saldo *	% Ven.	Días Venc.	Disc.
Deuda Total Otros Créditos		0,00	0		

Detalle de vencidos

# Doc	Fuente - Acreedor	Monto *	Días Venc.
-------	-------------------	---------	------------

Detalle Variación

Montos expresados en unidades de soles*

Resumen de la variación

Descripción de la deuda	17/01/2024	19/01/2024	Variación
Score	0.000	0.000	0.000
Nro. Entidades SBS/Microf.	1	1	0
Riesgo Total SBS/Microf. *	79.517.196,92	78.942.527,68	
Deuda Directa	0,00	0,00	0,00
Deuda Indirecta	79.517.196,92	78.942.527,68	-574.669,24
Deuda Castigada	0,00	0,00	0,00

Variación del Riesgo Total SBS/Microf. *	Antes	19/01/2024	Variación
Último Mes	79.517.196,92	78.942.527,68	-574.669,24
Último Trimestre	80.730.387,57	78.942.527,68	-1.787.859,89
Último Semestre	77.218.519,93	78.942.527,68	1.724.007,75
Último Año	66.930.019,23	78.942.527,68	12.012.508,45

Calificación SBS/Microf.	17/01/2024	19/01/2024	Variación
% NOR (Normal)	100.00	100.00	0.00
% CPP (Con Problemas Potenciales)	0.00	0.00	0.00
% DEF (Deficiente)	0.00	0.00	0.00
% DUD (Dudoso)	0.00	0.00	0.00
% PER (Pérdida)	0.00	0.00	0.00

Deuda vencida *	17/01/2024	19/01/2024	Variación
Total deuda vencida	0,00	0,00	0,00
Deuda por Otros Créditos *	17/01/2024	19/01/2024	Variación
Total deuda otros créditos	0,00	0,00	0,00

Detalle de la variación

Fuente - Acreedor *	17/01/2024	19/01/2024	Variación
---------------------	------------	------------	-----------

Posición Histórica

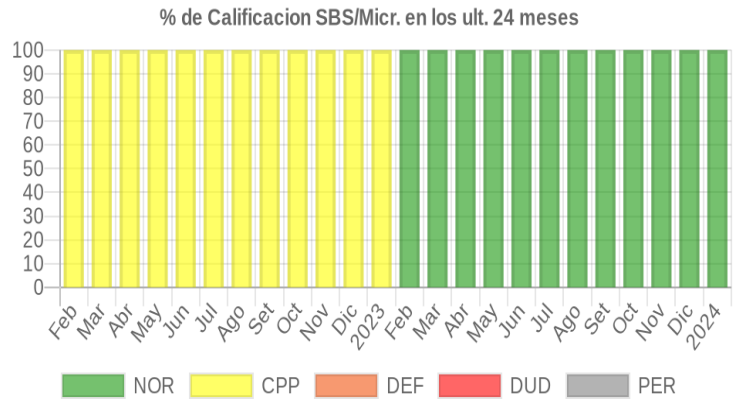
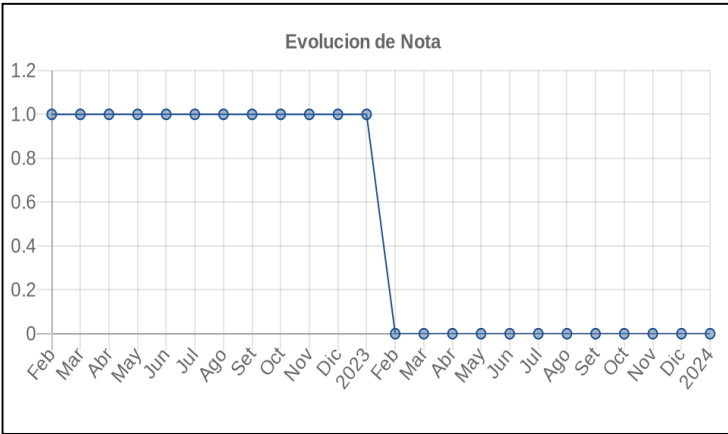


Montos expresados en unidades de soles*

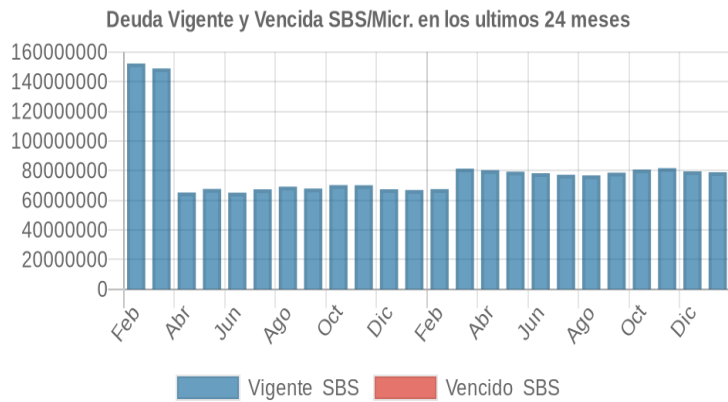
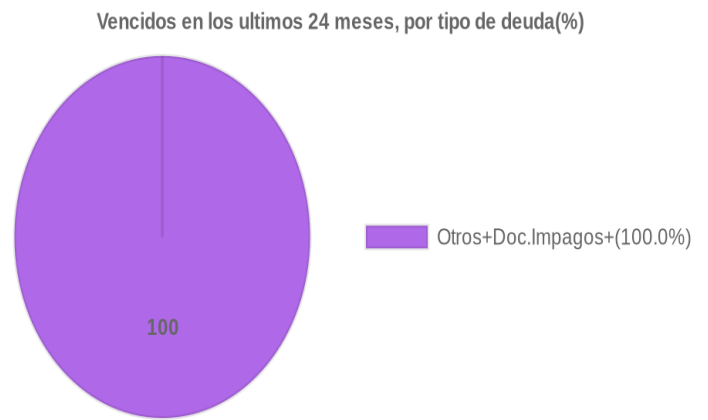
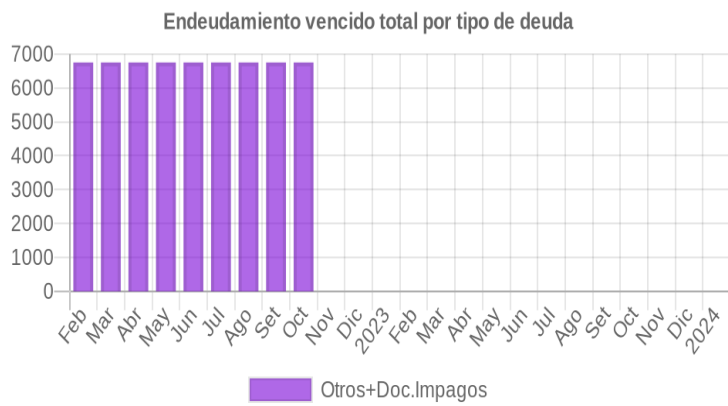
Fecha de Proceso	Sema. Actual	Sem. Riesgo	Var.	Superintendencia de Banca y Seguros (SBS/Microfinan.)				Otros Créditos	Otros Vencidos *				Ctas. Cerr./Anu.		Otros Repor. Negati.	
				# Enti.	Deuda Total *	% Cali. normal	Peor Califi. (2)		Deuda Vencida *	Protestos	Docs. Impagos	Deuda Tributaria	Deuda Laboral	Cta. Cte.		Tar. Créd.
19/01/2024	●	0.000	☰	1	78.942.527,68	100.00	NOR	0,00	0,00	0,00	0,00	0,00	0,00	0	0	0
17/01/2024	●	0.000	☰	1	79.517.196,92	100.00	NOR	0,00	0,00	0,00	0,00	0,00	0,00	0	0	0
22/12/2023	●	0.000	☰	1	79.517.196,92	100.00	NOR	0,00	0,00	0,00	0,00	0,00	0,00	0	0	0
23/11/2023	●	0.000	☰	1	81.688.169,65	100.00	NOR	0,00	0,00	0,00	0,00	0,00	0,00	0	0	0
23/10/2023	●	0.000	☰	1	80.730.387,57	100.00	NOR	0,00	0,00	0,00	0,00	0,00	0,00	0	0	0
21/09/2023	●	0.000	☰	1	78.644.551,02	100.00	NOR	0,00	0,00	0,00	0,00	0,00	0,00	0	0	0
24/08/2023	●	0.000	☰	1	76.792.838,99	100.00	NOR	0,00	0,00	0,00	0,00	0,00	0,00	0	0	0
24/07/2023	●	0.000	☰	1	77.218.519,93	100.00	NOR	0,00	0,00	0,00	0,00	0,00	0,00	0	0	0
22/06/2023	●	0.000	☰	1	78.304.006,28	100.00	NOR	0,00	0,00	0,00	0,00	0,00	0,00	0	0	0
22/05/2023	●	0.000	☰	1	79.330.281,95	100.00	NOR	0,00	0,00	0,00	0,00	0,00	0,00	0	0	0
24/04/2023	●	0.000	☰	1	80.333.922,13	100.00	NOR	0,00	0,00	0,00	0,00	0,00	0,00	0	0	0
22/03/2023	●	0.000	☰	1	81.349.620,16	100.00	NOR	0,00	0,00	0,00	0,00	0,00	0,00	0	0	0
21/02/2023	●	0.000	▲	1	67.526.668,59	100.00	NOR	0,00	0,00	0,00	0,00	0,00	0,00	0	0	0
27/01/2023	●	1.000	☰	1	66.930.019,23	0.00	CPP	0,00	0,00	0,00	0,00	0,00	0,00	0	0	0
23/01/2023	●	1.000	☰	1	66.930.019,23	0.00	CPP	0,00	0,00	0,00	0,00	0,00	0,00	0	0	0
22/12/2022	●	1.000	☰	1	67.462.042,63	0.00	CPP	0,00	0,00	0,00	0,00	0,00	0,00	0	0	0
23/11/2022	●	1.000	☰	1	70.162.920,05	0.00	CPP	0,00	0,00	0,00	0,00	0,00	0,00	0	0	0
10/11/2022	●	1.000	☰	1	70.258.720,48	0.00	CPP	0,00	0,00	0,00	0,00	0,00	0,00	0	0	0
24/10/2022	●	1.000	☰	1	70.258.720,48	0.00	CPP	0,00	0,00	0,00	6.750,00	0,00	0,00	0	0	0
22/09/2022	●	1.000	☰	1	67.917.754,53	0.00	CPP	0,00	0,00	0,00	6.750,00	0,00	0,00	0	0	0
22/08/2022	●	1.000	☰	1	69.182.161,34	0.00	CPP	0,00	0,00	0,00	6.750,00	0,00	0,00	0	0	0
22/07/2022	●	1.000	☰	1	67.429.052,84	0.00	CPP	0,00	0,00	0,00	6.750,00	0,00	0,00	0	0	0
23/06/2022	●	1.000	☰	1	65.169.097,53	0.00	CPP	0,00	0,00	0,00	6.750,00	0,00	0,00	0	0	0
23/05/2022	●	1.000	☰	1	67.664.389,43	0.00	CPP	0,00	0,00	0,00	6.750,00	0,00	0,00	0	0	0
05/05/2022	●	1.000	☰	1	65.264.192,00	0.00	CPP	0,00	0,00	0,00	6.750,00	0,00	0,00	0	0	0
25/04/2022	●	1.000	☰	1	65.264.192,00	0.00	CPP	0,00	0,00	0,00	6.750,00	0,00	0,00	0	0	0
08/04/2022	●	1.000	☰	1	148.919.805,61	0.00	CPP	0,00	0,00	0,00	6.750,00	0,00	0,00	0	0	0
22/03/2022	●	1.000	☰	1	148.919.805,61	0.00	CPP	0,00	0,00	0,00	6.750,00	0,00	0,00	0	0	0
23/02/2022	●	1.000	☰	1	152.273.151,02	0.00	CPP	0,00	0,00	0,00	6.750,00	0,00	0,00	0	0	0

Gráficos

Montos expresados en unidades de soles*



NOR: Normal, CPP: Con Problemas Potenciales, DEF: Deficiente, DUD: Dudoso, PER: Pérdida, SCAL: Sin Calificación



Reporte de Vencidos

Montos expresados en unidades de soles*

Fuente - Acreedor	OCT 2023			NOV 2023			DIC 2023			ENE 2024		
	# Docs.	Monto *	Dias V.	# Docs.	Monto *	Dias V.	# Docs.	Monto *	Dias V.	# Docs.	Monto *	Dias V.

Montos expresados en unidades de soles*

Fuente - Acreedor	JUN 2023			JUL 2023			AGO 2023			SET 2023		
	# Docs.	Monto *	Dias V.	# Docs.	Monto *	Dias V.	# Docs.	Monto *	Dias V.	# Docs.	Monto *	Dias V.

Montos expresados en unidades de soles*

Fuente - Acreedor	FEB 2023			MAR 2023			ABR 2023			MAY 2023		
	# Docs.	Monto *	Dias V.	# Docs.	Monto *	Dias V.	# Docs.	Monto *	Dias V.	# Docs.	Monto *	Dias V.

Reporte SBS/Microfinanzas

Montos expresados en unidades de soles*

Última fecha reportada por la SBS : 31/12/2023

ULTIMOS 6 MESES		AGO 2023 (SBS: JUL 2023)	SET 2023 (SBS: AGO 2023)	OCT 2023 (SBS: SET 2023)	NOV 2023 (SBS: OCT 2023)	DIC 2023 (SBS: NOV 2023)	ENE 2024 (SBS: DIC 2023)
NOR (Normal)		100.00	100.00	100.00	100.00	100.00	100.00
% Porcentaje de	CPP (Con Problemas Pote.)	0.00	0.00	0.00	0.00	0.00	0.00
	DEF (Deficiente)	0.00	0.00	0.00	0.00	0.00	0.00
Calificación	DUD (Dudoso)	0.00	0.00	0.00	0.00	0.00	0.00
	PER (Pérdida)	0.00	0.00	0.00	0.00	0.00	0.00

Institución	AGO 2023 (SBS: JUL 2023)		SET 2023 (SBS: AGO 2023)		OCT 2023 (SBS: SET 2023)		NOV 2023 (SBS: OCT 2023)		DIC 2023 (SBS: NOV 2023)		ENE 2024 (SBS: DIC 2023)	
	Monto *	Dias V.	Monto *	Dias V.	Monto *	Dias V.	Monto *	Dias V.	Monto *	Dias V.	Monto *	Dias V.
BCP	76.792.838,99		78.644.551,02		80.730.387,57		81.688.169,65		79.517.196,92		78.942.527,68	
TOTAL	76.792.838,99		78.644.551,02		80.730.387,57		81.688.169,65		79.517.196,92		78.942.527,68	

Última fecha reportada por la SBS : 31/12/2023

Operación	AGO 2023 (SBS: JUL 2023)		SET 2023 (SBS: AGO 2023)		OCT 2023 (SBS: SET 2023)		NOV 2023 (SBS: OCT 2023)		DIC 2023 (SBS: NOV 2023)		ENE 2024 (SBS: DIC 2023)	
	Monto *	Dias V.	Monto *	Dias V.	Monto *	Dias V.	Monto *	Dias V.	Monto *	Dias V.	Monto *	Dias V.
RESUMEN												
- Total Deuda	76.792.838,99		78.644.551,02		80.730.387,57		81.688.169,65		79.517.196,92		78.942.527,68	
- Línea No Utilizada	67.202.442,03		68.822.900,03		70.648.243,52		268.660.000,00		261.520.000,00		259.630.000,00	
- Garantías	7,00		7,00		7,00		7,00		7,00		7,00	
CREDITOS INDIRECTOS												
- CartasFianzaOtorgadas	76.792.838,99		78.644.551,02		80.730.387,57		81.688.169,65		79.517.196,92		78.942.527,68	
LINEA NO UTIL. Y CRED. NO DESEMB.												
- CredNoDesembolsados	67.202.442,03		68.822.900,03		70.648.243,52		268.660.000,00		261.520.000,00		259.630.000,00	
GARANTIAS												
- GARANTIAS RECIBIDAS	7,20		7,38		7,58		7,66		7,46		7,40	
-- OtrasGtiasNoPref	7,20		7,38		7,58		7,66		7,46		7,40	

Montos expresados en unidades de soles*

Última fecha reportada por la SBS : 31/12/2023

6 MESES ANTERIORES		FEB 2023 (SBS: ENE 2023)	MAR 2023 (SBS: FEB 2023)	ABR 2023 (SBS: MAR 2023)	MAY 2023 (SBS: ABR 2023)	JUN 2023 (SBS: MAY 2023)	JUL 2023 (SBS: JUN 2023)
NOR (Normal)		100.00	100.00	100.00	100.00	100.00	100.00
% Porcentaje de	CPP (Con Problemas Pote.)	0.00	0.00	0.00	0.00	0.00	0.00
	DEF (Deficiente)	0.00	0.00	0.00	0.00	0.00	0.00
Calificación	DUD (Dudoso)	0.00	0.00	0.00	0.00	0.00	0.00
	PER (Pérdida)	0.00	0.00	0.00	0.00	0.00	0.00

Institución	FEB 2023 (SBS: ENE 2023)		MAR 2023 (SBS: FEB 2023)		ABR 2023 (SBS: MAR 2023)		MAY 2023 (SBS: ABR 2023)		JUN 2023 (SBS: MAY 2023)		JUL 2023 (SBS: JUN 2023)	
	Monto *	Dias V.	Monto *	Dias V.	Monto *	Dias V.	Monto *	Dias V.	Monto *	Dias V.	Monto *	Dias V.
BCP	67.526.668,59		81.349.620,16		80.333.922,13		79.330.281,95		78.304.006,28		77.218.519,93	
TOTAL	67.526.668,59		81.349.620,16		80.333.922,13		79.330.281,95		78.304.006,28		77.218.519,93	

Última fecha reportada por la SBS : 31/12/2023

Operación	FEB 2023 (SBS: ENE 2023)		MAR 2023 (SBS: FEB 2023)		ABR 2023 (SBS: MAR 2023)		MAY 2023 (SBS: ABR 2023)		JUN 2023 (SBS: MAY 2023)		JUL 2023 (SBS: JUN 2023)	
	Monto *	Dias V.	Monto *	Dias V.	Monto *	Dias V.	Monto *	Dias V.	Monto *	Dias V.	Monto *	Dias V.
RESUMEN												
- Total Deuda	67.526.668,59		81.349.620,16		80.333.922,13		79.330.281,95		78.304.006,28		77.218.519,93	
- Línea No Utilizada	86.528.009,67		85.450.367,13		70.070.838,94		69.195.419,11		68.524.884,76		67.574.961,11	
- Garantías	7,00		7,00		7,00		7,00		7,00		7,00	
CREDITOS INDIRECTOS												
- CartasFianzaOtorgadas	67.526.668,59		81.349.620,16		80.333.922,13		79.330.281,95		78.304.006,28		77.218.519,93	
LINEA NO UTIL. Y CRED. NO DESEMB.												
- CredNoDesembolsados	86.528.009,67		85.450.367,13		70.070.838,94		69.195.419,11		68.524.884,76		67.574.961,11	
GARANTIAS												
- GARANTIAS RECIBIDAS	7,68		7,60		7,52		7,42		7,34		7,24	
-- OtrasGtiasNoPref	7,68		7,60		7,52		7,42		7,34		7,24	

Reporte SBS/Microfinanzas por entidades

Reportado por : BCP

Última fecha reportada por la SBS : 31/12/2023

Operación	AGO 2023 (SBS: JUL2023)		SET 2023 (SBS: AGO2023)		OCT 2023 (SBS: SET2023)		NOV 2023 (SBS: OCT2023)		DIC 2023 (SBS: NOV2023)		ENE 2024 (SBS: DIC2023)	
	Monto *	Dias V.	Monto *	Dias V.	Monto *	Dias V.	Monto *	Dias V.	Monto *	Dias V.	Monto *	Dias V.
Calificación (2)	NOR		NOR		NOR		NOR		NOR		NOR	
RESUMEN												
- Total Deuda	76.792.838,99		78.644.551,02		80.730.387,57		81.688.169,65		79.517.196,92		78.942.527,68	
- Línea No Utilizada	67.202.442,03		68.822.900,03		70.648.243,52		268.660.000,00		261.520.000,00		259.630.000,00	
- Garantías	7,00		7,00		7,00		7,00		7,00		7,00	
CREDITOS INDIRECTOS												
- CartasFianzaOtorgadas	76.792.838,99		78.644.551,02		80.730.387,57		81.688.169,65		79.517.196,92		78.942.527,68	
LINEA NO UTIL. Y CRED. NO DESEMB.												
- CredNoDesembolsados	67.202.442,03		68.822.900,03		70.648.243,52		268.660.000,00		261.520.000,00		259.630.000,00	
GARANTIAS												
- GARANTIAS RECIBIDAS	7,20		7,38		7,58		7,66		7,46		7,40	
-- OtrasGtiasNoPref	7,20		7,38		7,58		7,66		7,46		7,40	

Última fecha reportada por la SBS : 31/12/2023

Operación	FEB 2023 (SBS: ENE2023)		MAR 2023 (SBS: FEB2023)		ABR 2023 (SBS: MAR2023)		MAY 2023 (SBS: ABR2023)		JUN 2023 (SBS: MAY2023)		JUL 2023 (SBS: JUN2023)	
	Monto *	Dias V.	Monto *	Dias V.	Monto *	Dias V.	Monto *	Dias V.	Monto *	Dias V.	Monto *	Dias V.
Calificación (2)	NOR		NOR		NOR		NOR		NOR		NOR	
RESUMEN												
- Total Deuda	67.526.668,59		81.349.620,16		80.333.922,13		79.330.281,95		78.304.006,28		77.218.519,93	
- Línea No Utilizada	86.528.009,67		85.450.367,13		70.070.838,94		69.195.419,11		68.524.884,76		67.574.961,11	
- Garantías	7,00		7,00		7,00		7,00		7,00		7,00	
CREDITOS INDIRECTOS												
- CartasFianzaOtorgadas	67.526.668,59		81.349.620,16		80.333.922,13		79.330.281,95		78.304.006,28		77.218.519,93	
LINEA NO UTIL. Y CRED. NO DESEMB.												
- CredNoDesembolsados	86.528.009,67		85.450.367,13		70.070.838,94		69.195.419,11		68.524.884,76		67.574.961,11	
GARANTIAS												
- GARANTIAS RECIBIDAS	7,68		7,60		7,52		7,42		7,34		7,24	
-- OtrasGtiasNoPref	7,68		7,60		7,52		7,42		7,34		7,24	

Rectificaciones SBS

Entidad	Período SBS	Cuenta	Concepto Rectificación	Dice	Debe Decir
---------	-------------	--------	------------------------	------	------------

Aval/Codeudor

Montos expresados en unidades de soles*

Es Avalista de:

Información reportada por la SBS al 31/12/2023

Tipo Doc	Nro Documento	Nombre/Razón Social	Act	Pre	12m
----------	---------------	---------------------	-----	-----	-----

Montos expresados en unidades de soles*

Quiénes lo Avalan:

Información reportada por la SBS al 31/12/2023

Tipo Doc	Nro Documento	Nombre/Razón Social	Act	Pre	12m
----------	---------------	---------------------	-----	-----	-----

Montos expresados en unidades de soles*

Es Avalista de:

Información Reportada por Entidades de Microfinanzas / Otros Créditos

Tipo Doc	Nro Documento	Nombre/Razón Social	Act	Pre	12m
----------	---------------	---------------------	-----	-----	-----

Montos expresados en unidades de soles*

Quiénes lo Avalan:

Información Reportada por Entidades de Microfinanzas / Otros Créditos

Tipo Doc	Nro Documento	Nombre/Razón Social	Act	Pre	12m
----------	---------------	---------------------	-----	-----	-----

Documentos Protestados como Deudor/Aceptante

Montos expresados en unidades*

Reportado por la Cámara de Comercio de Lima (CCL)

Documentos Protestados sin Regularizar

	# Doc	Monto (S/) *	Max Días Venc.
Total:	0	0,00	

Tipo de Cambio 3.804

Nro. Secuencia	Tip. Reg. **	Acreedor/Girador	Tipo Doc.	Moneda	Monto *	Monto * (S/)	Boletín	F. Protesto	F. Venc.	Días Venc.
----------------	--------------	------------------	-----------	--------	---------	--------------	---------	-------------	----------	------------

**PR: Protestos, CJ: Cobranza Judicial, MO: Moras, PP: Procesos Penales

Montos expresados en unidades*

Reportado por la Cámara de Comercio de Lima (CCL)

Documentos Protestados Regularizados

	# Doc	Monto (S/) *
Total:	0	0,00

Nro. Secuencia	Tip. Reg. **	Acreedor/Girador	Tipo Doc.	Moneda	Monto *	Monto * (S/)	Boletín	F. Protesto	F. Venc.	F. Reg
----------------	--------------	------------------	-----------	--------	---------	--------------	---------	-------------	----------	--------

**PR: Protestos, CJ: Cobranza Judicial, MO: Moras, PP: Procesos Penales

Detalle de Vencidos

Comercio Exterior

Montos expresados en unidades de dólares

Muestra información reportada por la SUNAT desde el 07/02/2011

Resumen por Ejercicio

Ejercicio	Actividad	Número de Operaciones	Importe USD *	N° Países	3 países con mayor número de operaciones
2024	EXPORTACIÓN	3	67.816.147,00	2	CHINA, JAPAN
	IMPORTACIÓN	17	444.678,47	14	FRANCE, UNITED KINGDOM, UNITED STATES
2023	EXPORTACIÓN	60	1.484.411.184,80	12	UNITED KINGDOM, "KOREA, REPUBLIC OF", JAPAN
	IMPORTACIÓN	198	5.178.210,41	27	UNITED STATES, ITALY, UNITED KINGDOM
2022	EXPORTACIÓN	54	2.987.927.377,24	8	UNITED KINGDOM, "KOREA, REPUBLIC OF", JAPAN
	IMPORTACIÓN	211	25.728.339,24	26	UNITED STATES, ITALY, UNITED KINGDOM
2021	EXPORTACIÓN	43	1.712.558.749,21	8	UNITED KINGDOM, "KOREA, REPUBLIC OF", JAPAN
	IMPORTACIÓN	165	9.519.134,11	27	UNITED STATES, ITALY, UNITED KINGDOM
2020	EXPORTACIÓN	62	498.958.636,82	10	"KOREA, REPUBLIC OF", CHINA, JAPAN
	IMPORTACIÓN	111	2.740.571,96	29	UNITED STATES, ITALY, UNITED KINGDOM

Resumen por Meses

Actividad	Ejercicio	Mes	Número de Operaciones	Importe USD *	N° Países	3 países con mayor número de operaciones
EXPORTACIÓN	2024	ENERO	3	67.816.147,00	2	CHINA, JAPAN
	2023	DICIEMBRE	2	29.578.521,48	3	UNITED KINGDOM, MEXICO
		NOVIEMBRE	4	122.501.109,13	3	UNITED KINGDOM, SPAIN
		OCTUBRE	7	109.197.742,22	3	UNITED KINGDOM, NETHERLANDS, CANADA
		SETIEMBRE	4	126.824.330,21	3	FRANCE, UNITED KINGDOM, JAPAN
		AGOSTO	2	26.470.579,07	3	CANADA, UNITED KINGDOM
		JULIO	4	77.426.991,27	3	JAPAN, SPAIN, FRANCE
		JUNIO	6	111.738.562,17	3	"KOREA, REPUBLIC OF", TAIWAN, AUSTRALIA
		MAYO	5	83.443.994,39	3	SPAIN, "KOREA, REPUBLIC OF", CHINA
		ABRIL	7	155.459.298,56	3	UNITED KINGDOM, "KOREA, REPUBLIC OF", NETHERLANDS
		MARZO	6	166.157.683,65	3	"KOREA, REPUBLIC OF", CHINA, UNITED KINGDOM
		FEBRERO	7	208.653.637,99	3	CHINA, UNITED KINGDOM, "KOREA, REPUBLIC OF"
		ENERO	6	266.958.734,66	3	"KOREA, REPUBLIC OF", UNITED KINGDOM, JAPAN
	2022	DICIEMBRE	5	368.619.620,31	1	"KOREA, REPUBLIC OF", UNITED KINGDOM
		NOVIEMBRE	5	173.791.170,32	1	UNITED KINGDOM
		OCTUBRE	6	118.888.422,90	1	UNITED KINGDOM, CANADA, FRANCE
		SETIEMBRE	3	134.799.771,35	1	UNITED KINGDOM, SPAIN
		AGOSTO	3	238.909.430,44	1	UNITED KINGDOM
		JUNIO	6	257.339.632,78	1	UNITED KINGDOM, "KOREA, REPUBLIC OF"
		MAYO	5	222.668.144,92	1	UNITED KINGDOM, "KOREA, REPUBLIC OF"
		ABRIL	5	257.683.110,07	1	UNITED KINGDOM, "KOREA, REPUBLIC OF"
		MARZO	6	536.765.200,70	1	"KOREA, REPUBLIC OF", CHINA, UNITED KINGDOM
		FEBRERO	5	328.044.465,06	1	UNITED KINGDOM, "KOREA, REPUBLIC OF", TAIWAN
		ENERO	5	350.418.408,39	1	UNITED KINGDOM, JAPAN, TAIWAN
	2021	DICIEMBRE	7	439.405.631,07	2	CANADA, UNITED KINGDOM, "KOREA, REPUBLIC OF"
		NOVIEMBRE	6	376.932.430,94	2	UNITED KINGDOM
		OCTUBRE	5	271.308.173,63	2	UNITED KINGDOM, NETHERLANDS, CANADA
		SETIEMBRE	5	189.343.724,23	2	UNITED KINGDOM, NETHERLANDS, SPAIN
		AGOSTO	1	0,03	2	UNITED STATES
		JUNIO	3	74.916.675,65	2	"KOREA, REPUBLIC OF", NETHERLANDS
		ABRIL	3	54.430.098,53	2	"KOREA, REPUBLIC OF", CHINA
		MARZO	5	66.211.082,96	2	JAPAN, "KOREA, REPUBLIC OF", NETHERLANDS
		FEBRERO	4	60.763.479,04	2	"KOREA, REPUBLIC OF", JAPAN
		ENERO	4	179.247.453,13	2	JAPAN, "KOREA, REPUBLIC OF"
	2020	DICIEMBRE	6	161.338.580,23	3	"KOREA, REPUBLIC OF", JAPAN
		NOVIEMBRE	2	30.874.054,41	3	"KOREA, REPUBLIC OF", TAIWAN
		OCTUBRE	1	16.692.927,60	3	CHINA
		SETIEMBRE	5	45.857.439,97	3	"KOREA, REPUBLIC OF", NETHERLANDS, FRANCE
		AGOSTO	7	41.451.448,19	3	"KOREA, REPUBLIC OF", UNITED STATES, CHINA
		JULIO	8	33.314.340,89	3	JAPAN, CHINA, SPAIN

		JUNIO	2	10.554.880,07	3	CHINA,"KOREA, REPUBLIC OF"
		MAYO	6	24.878.081,54	3	CHINA,"KOREA, REPUBLIC OF",MEXICO
		ABRIL	6	21.198.542,32	3	CHINA,JAPAN
		MARZO	6	37.050.398,08	3	CHINA,"KOREA, REPUBLIC OF",JAPAN
		FEBRERO	7	34.052.879,32	3	"KOREA, REPUBLIC OF",UNITED STATES,SPAIN
		ENERO	6	41.695.064,20	3	"KOREA, REPUBLIC OF",JAPAN
IMPORTACIÓN	2024	FEBRERO	8	125.380,35	9	UNITED STATES,UNITED KINGDOM,INDIA
		ENERO	9	319.298,12	11	FRANCE,UNITED KINGDOM,ITALY
	2023	DICIEMBRE	8	76.527,08	6	UNITED STATES,CHINA,GERMANY
		NOVIEMBR	16	200.341,81	8	ITALY,UNITED KINGDOM,UNITED STATES
		OCTUBRE	20	474.150,43	16	UNITED STATES,FRANCE,ITALY
		SETIEMBRE	15	1.072.067,11	10	UNITED STATES,GERMANY,FRANCE
		AGOSTO	22	598.920,08	13	UNITED STATES,UNITED KINGDOM,ITALY
		JULIO	24	548.065,28	13	UNITED STATES,UNITED KINGDOM,ITALY
		JUNIO	18	241.944,31	9	UNITED STATES,ITALY,JAPAN
		MAYO	15	364.716,98	9	UNITED STATES,ITALY,SOUTH AFRICA
		ABRIL	14	627.863,47	9	UNITED STATES,UNITED KINGDOM,ITALY
		MARZO	13	250.395,12	9	UNITED STATES,UNITED KINGDOM,GERMANY
		FEBRERO	11	164.457,87	8	FRANCE,UNITED STATES,BRAZIL
		ENERO	22	558.760,87	11	UNITED STATES,UNITED KINGDOM,ITALY
	2022	DICIEMBRE	11	312.486,50	6	UNITED KINGDOM,ITALY,UNITED STATES
		NOVIEMBR	12	241.057,14	8	UNITED STATES,ITALY,GERMANY
		OCTUBRE	16	1.032.848,95	11	UNITED STATES,FRANCE,ITALY
		SETIEMBRE	10	215.703,65	10	UNITED STATES,UNITED KINGDOM,ITALY
		AGOSTO	14	660.358,33	12	UNITED STATES,GERMANY,UNITED KINGDOM
		JULIO	22	461.371,27	9	UNITED STATES,ITALY,GERMANY
		JUNIO	22	1.791.364,86	10	UNITED STATES,GERMANY,ITALY
		MAYO	22	1.791.935,77	8	UNITED STATES,MEXICO,UNITED KINGDOM
		ABRIL	28	1.480.595,49	9	UNITED STATES,GERMANY,UNITED KINGDOM
		MARZO	25	1.211.025,22	14	UNITED STATES,ITALY,UNITED KINGDOM
		FEBRERO	17	805.628,64	11	UNITED STATES,ITALY,JAPAN
		ENERO	12	15.723.963,42	8	UNITED STATES,ITALY,NETHERLANDS
	2021	DICIEMBRE	15	1.286.599,96	8	UNITED STATES,ITALY,MEXICO
		NOVIEMBR	13	521.517,31	10	UNITED STATES,ITALY,CHINA
		OCTUBRE	13	301.262,01	6	UNITED STATES,ITALY,UNITED KINGDOM
		SETIEMBRE	10	192.827,79	6	UNITED STATES,GERMANY,FRANCE
		AGOSTO	11	346.977,49	10	UNITED STATES,UNITED KINGDOM,ITALY
		JULIO	12	2.638.089,70	5	UNITED STATES,GERMANY,ITALY
		JUNIO	13	372.224,17	9	UNITED STATES,ITALY,GERMANY
		MAYO	21	650.730,18	10	UNITED STATES,UNITED KINGDOM,ITALY
		ABRIL	13	367.859,83	8	ITALY,UNITED KINGDOM,UNITED STATES
		MARZO	16	1.115.596,91	13	UNITED KINGDOM,ITALY,UNITED STATES
		FEBRERO	11	229.484,30	6	UNITED KINGDOM,UNITED STATES,ITALY
		ENERO	17	1.495.964,48	8	UNITED STATES,ITALY,NETHERLANDS
	2020	DICIEMBRE	14	315.088,56	10	UNITED STATES,ITALY,UNITED KINGDOM
		NOVIEMBR	13	275.713,71	8	UNITED STATES,AUSTRALIA,GERMANY
		OCTUBRE	8	270.649,53	11	UNITED STATES,MEXICO,CANADA
		SETIEMBRE	6	215.362,23	9	ITALY,UNITED STATES,ARGENTINA
		AGOSTO	6	70.854,84	9	ITALY,UNITED STATES,MALAYSIA
		JULIO	9	245.983,79	5	ITALY,UNITED STATES,UNITED KINGDOM
		JUNIO	11	257.857,01	9	UNITED STATES,MEXICO,UNITED KINGDOM
		MAYO	10	308.251,92	5	UNITED STATES,ITALY,TAIWAN
		ABRIL	10	225.975,19	10	UNITED STATES,UNITED KINGDOM,ITALY
		MARZO	9	266.018,33	10	ITALY,UNITED STATES,GERMANY
		FEBRERO	10	198.937,15	7	UNITED STATES,UNITED KINGDOM,ITALY
		ENERO	5	89.879,69	5	UNITED STATES,GERMANY,UNITED KINGDOM

PUBLICACIÓN DIARIO "EL PERUANO"

Reporte Otros Créditos



Institución	AGO 2023		SET 2023		OCT 2023		NOV 2023		DIC 2023		ENE 2024	
	Monto *	Dias V.	Monto *	Dias V.	Monto *	Dias V.	Monto *	Dias V.	Monto *	Dias V.	Monto *	Dias V.
Institución												

Institución	FEB 2023		MAR 2023		ABR 2023		MAY 2023		JUN 2023		JUL 2023	
	Monto *	Dias V.	Monto *	Dias V.	Monto *	Dias V.	Monto *	Dias V.	Monto *	Dias V.	Monto *	Dias V.
Institución												

Reporte Otros Créditos por entidades

Sin Información