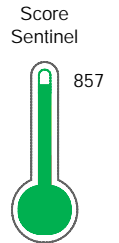


El reporte contiene solo los títulos seleccionados

- Información General
- Consulta Rápida
- Principales Acreedores
- Detalle Variación
- Posición Histórica
- Gráficos
- Rep. Vencidos
- Rep. SBS/Microf.
- SBS/Microf. Entidades
- Rectificaciones SBS
- Avalados/Avalistas
- Hechos de Importancia
- Documentos CCL
- Detalle de Vencidos
- Comercio Exterior
- Otros Créditos
- Otros Créd. Entidades
- Otros Rep. Negativos

RUC 20101009255 - INVERSIONES REPUBLICA SA

Fecha Proceso	Tipo Doc.	N. Doc.	Nota	Deuda Total *	Var.	Actual	Previo	12m
23/05/2022	RUC	20101009255	0.000	62.730,29				



Riesgo Muy Bajo

* La persona consultada cuenta con los siguientes créditos e indicadores.

- Línea de Crédito
- Buen Contribuyente SUNAT

Sentinel Sabio

Bancarizado: SI

Recomendación de Sentinel Sabio

Evaluación Crediticia



APROBAR
Producto Genérico

Detalle:

- Cumple con todas las reglas de evaluación

Cuota Estimada Mensual

S/ 2807,



Score Sentinel

Nivel de Riesgo



Riesgo Muy Bajo

Recomendación:

En este nivel de riesgo, 3 de 100 empresas podrían caer en incumplimiento en los próximos 12 meses

Información General

Datos Principales

09/06/2022: Última actualización de información reportada por SUNAT

Razón Social:	INVERSIONES REPUBLICA SA		
Nombre Comercial:	-		
Tipo de Contribuyente:	SOCIEDAD ANONIMA		
Estado de Contribuyente:	ACTIVO	Condición del Contribuyente:	HABIDO
Inicio de Actividades:	16/06/1989		
Tamaño contribuyente:	PRINCIPAL	Dependencia:	I.PRICO NACIONAL
Actividad Económica Principal	ACTIV.DE ASESORAMIENTO EMPRESARIAL		
Actividad Económica Secundaria 1	ACTIVIDADES INMOBILIARIAS	Actividad Económica Secundaria 2	-
Fecha Inscripción RRPP:	16/06/1989	Número de Partida Registral:	112162640000
Folio:	-	Asiento:	-

Agente de retención

Direcciones Registradas

Dirección	Fuente
PASAJE LOS DELFINES NRO 159 URBANIZACION LAS GARDENIAS SANTIAGO DE SURCO - LIMA - LIMA (8VO PISO) ALT CDRA 51 AV BENAVIDES)	SUNAT - DOMICILIO FISCAL

Representantes Legales

Nro Documento	Nombre de Representante	Act	Pre	12m	Fecha desde que ocupa Cargo	Cargo
00000103635	CAFE BARCELLOS FERNANDO				01/09/2008	GERENTE GENERAL
00000517880	DRAKIC MENDOZA JANA VIVIAN				22/08/2008	GERENTE
000103635	CAFE BARCELLOS FERNANDO				01/09/2008	GERENTE GENERAL
000517880	DRAKIC MENDOZA JANA VIVIAN				22/08/2008	GERENTE
09879245	MADAU MARTINEZ MARIO ANGELO				05/09/2019	GERENTE

Empresas Relacionadas a:

CAFE BARCELLOS FERNANDO

Ruc	Razón Social	Semáforos			Fecha desde que ocupa Cargo	Cargo	Estado
		Act	Pre	12m			
20100136237	PERUBAR S A				01/09/2008	GERENTE GENERAL	ACTIVO
20332907990	EMPRESA MINERA LOS QUENUALES S.A.				01/09/2008	DIRECTOR	ACTIVO
20562812157	EMPRESA COMUNAL HIDROELECTRICA SAN CRISTOBAL DE RAPAZ S.R.L				04/06/2014	APODERADO	ACTIVO
20562929429	JUNTA DE PROPIETARIOS DEL EDIFICIO EL PINAR 405				20/12/2013	PRESIDENTE	ACTIVO
20601725151	CONTONGA PERU S.A.C.				19/09/2017	GERENTE GENERAL	BAJA DEFINITIVA

DRAKIC MENDOZA JANA VIVIAN

Ruc	Razón Social	Semáforos			Fecha desde que ocupa Cargo	Cargo	Estado
		Act	Pre	12m			
20100136237	PERUBAR S A				20/08/2008	APODERADO	ACTIVO
20332907990	EMPRESA MINERA LOS QUENUALES S.A.				20/08/2008	APODERADO	ACTIVO
20522380726	CONSORCIO TRANSPORTADORA CALLAO				19/06/2009	APODERADO	BAJA DE OFICIO
20524489300	GLENCORE PERU S.A.C.				27/02/2014	APODERADO	ACTIVO

20537577232	TRANSPORTADORA CALLAO S.A.				15/09/2010	APODERADO	ACTIVO
20562812157	EMPRESA COMUNAL HIDROELECTRICA SAN CRISTOBAL DE RAPAZ S.R.L				04/06/2014	APODERADO	ACTIVO
20601642574	GLENCORE LIMA TRADING S.A.C.				24/01/2017	APODERADO	ACTIVO
20601725151	CONTONGA PERU S.A.C.				19/09/2017	APODERADO	BAJA DEFINITIVA

CAFE BARCELLOS FERNANDO

Ruc	Razón Social	Semáforos			Fecha desde que ocupa Cargo	Cargo	Estado
		Act	Pre	12m			
20100136237	PERUBAR S A				01/09/2008	GERENTE GENERAL	ACTIVO
20332907990	EMPRESA MINERA LOS QUENUALES S.A.				01/09/2008	DIRECTOR	ACTIVO
20562812157	EMPRESA COMUNAL HIDROELECTRICA SAN CRISTOBAL DE RAPAZ S.R.L				04/06/2014	APODERADO	ACTIVO
20562929429	JUNTA DE PROPIETARIOS DEL EDIFICIO EL PINAR 405				20/12/2013	PRESIDENTE	ACTIVO
20601725151	CONTONGA PERU S.A.C.				19/09/2017	GERENTE GENERAL	BAJA DEFINITIVA

DRAKIC MENDOZA JANA VIVIAN

Ruc	Razón Social	Semáforos			Fecha desde que ocupa Cargo	Cargo	Estado
		Act	Pre	12m			
20100136237	PERUBAR S A				20/08/2008	APODERADO	ACTIVO
20332907990	EMPRESA MINERA LOS QUENUALES S.A.				20/08/2008	APODERADO	ACTIVO
20522380726	CONSORCIO TRANSPORTADORA CALLAO				19/06/2009	APODERADO	BAJA DE OFICIO
20524489300	GLENCORE PERU S.A.C.				27/02/2014	APODERADO	ACTIVO
20537577232	TRANSPORTADORA CALLAO S.A.				15/09/2010	APODERADO	ACTIVO
20562812157	EMPRESA COMUNAL HIDROELECTRICA SAN CRISTOBAL DE RAPAZ S.R.L				04/06/2014	APODERADO	ACTIVO
20601642574	GLENCORE LIMA TRADING S.A.C.				24/01/2017	APODERADO	ACTIVO
20601725151	CONTONGA PERU S.A.C.				19/09/2017	APODERADO	BAJA DEFINITIVA

MADAU MARTINEZ MARIO ANGELO

Ruc	Razón Social	Semáforos			Fecha desde que ocupa Cargo	Cargo	Estado
		Act	Pre	12m			
20100136237	PERUBAR S A				14/08/2019	APODERADO	ACTIVO
20137988268	INSTITUTO PERUANO DE DERECHO TRIBUTARIO				01/05/2021	PRESIDENTE	ACTIVO
20154635972	MINERA DEL SUROESTE S.A.C.				26/05/2009	APODERADO	BAJA DEFINITIVA
20262051405	MINERA ORO VEGA SOCIEDAD ANONIMA CERRADA				24/07/2014	APODERADO	BAJA DEFINITIVA
20332907990	EMPRESA MINERA LOS QUENUALES S.A.				22/07/2019	APODERADO	ACTIVO
20381444997	COMPAÑIA MINERA ARCATA S.A				02/10/2006	APODERADO	ACTIVO
20492074927	LIAM HOLDINGS SOCIEDAD ANONIMA CERRADA				03/03/2009	APODERADO	BAJA DEFINITIVA
20517849104	HOCHSCHILD MINING (PERU) S.A.				20/04/2009	APODERADO	ACTIVO
20601725151	CONTONGA PERU S.A.C.				19/09/2017	APODERADO	BAJA DEFINITIVA

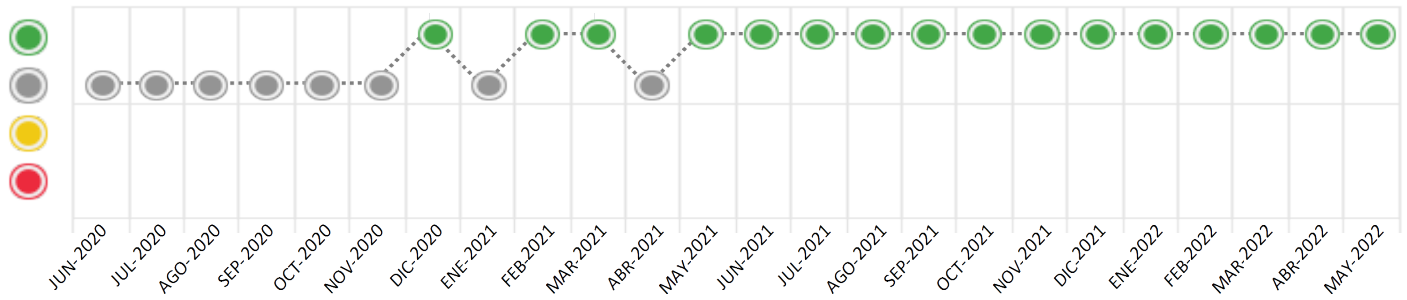
Consulta Rápida





Documento de identidad consultado

Fecha Proceso	Tipo Doc.	N. Doc.	Nombre o Raz. Social	Nota	Deuda Total *	Var.	Actual	Previo	12m
23/05/2022	RUC	20101009255	INVERSIONES REPUBLICA SA	0.000	62.730,29				

Montos expresados en unidades de soles*






Semáforos de los últimos 24 meses



Semáforo	Descripción
	No registra información de deudas
	Minimo Riesgo: Sin deudas vencidas
	Mediano Riesgo: Deudas con poco atraso*
	Alto Riesgo: Deudas con atraso significativo*

*Semáforo deuda menor: Deuda vencida menor S/ 100 personas naturales o menor S/ 500 personas jurídicas

Verde: $0 \leq \text{Sem.} < 0.001$
 Amarillo: $0.001 \leq \text{Sem.} < 2$
 Rojo: $2 < \text{Sem.} < 6$

Variación	Descripción
	Variación Negativa: La nueva información reportada ha incrementado tu riesgo crediticio
	Variación Positiva: La nueva información ha mejorado tu posición de riesgo
	Variación Porcentual Positiva: El monto total reportado por la SBS/Microfinanzas o número de instituciones financieras ha aumentado
	Variación Porcentual Negativa: El monto total reportado por la SBS/Microfinanzas o número de instituciones financieras ha disminuido
	Aproximadamente igual o igual

Detalle de la deuda SBS/Microfinanzas

Entidad	Deuda Anterior			Deuda a MAY 2022				Rect. (1)	Disc.
	NOV 2021	FEB 2022	ABR 2022	Fecha Inf.	Calif. (2)	Monto *	Días Venc.		
BCP	26.508,11	37.274,85	41.288,95	30/04/2022	NOR	62.730,29			
TOTAL	26.508,11	37.274,85	41.288,95			62.730,29			

(1) Ver detalle en el cuadro de Rectificaciones SBS

(2) NOR: Normal, CPP: Con Problemas Potenciales, DEF: Deficiente, DUD: Dudoso, PER: Pérdida, SCAL: Sin Calificación

Detalle de la deuda de Otros Créditos

Entidad	Deuda Anterior			Deuda a MAY 2022				Disc.
	NOV 2021	FEB 2022	ABR 2022	Fecha Inf.	Calif. (2)	Monto	Días Venc.	
TOTAL								

(2) NOR: Normal, CPP: Con Problemas Potenciales, DEF: Deficiente, DUD: Dudoso, PER: Pérdida, SCAL: Sin Calificación

Detalle de vencidos

# Doc	Fuente - Acreedor	Monto *	Días Venc.

Utilización de Líneas de Crédito

Instituciones	**	Línea Aprobada	Línea No Utilizada	Línea Utilizada	% L. Ut.
TOTAL					0%

**Tipo de Crédito

Principales Acreedores

Montos expresados en unidades de soles*

Resumen de Deudas

Descripción de la Deuda	Monto *	Días
Deuda total SBS al 30/04/2022	62.730,29	
% Calificación normal	100.00	
Peor Calificación (2)	NOR	
Otros Créditos	0,00	****

Detalle de deuda SBS/Microfinanzas

Institución SBS	Calif. (2)	Saldo *	% Ven.	Días Venc.	Rect.(1)
BCP	NOR	62.730,29	0.00		
Deuda Total SBS/MicroFinanzas		62.730,29	0		

Detalle de Riesgos SBS/Microfinanzas

Concepto	Saldo *
Deuda Directa	62.730,29
Deuda Indirecta	0,00
Deuda Castigada	0,00
Deuda Total SBS/MicroFinanzas	62.730,29
Línea Tarj.Cred. No utilizada	0,00
Total Riesgo SBS/MicroFinanzas	62.730,29

Detalle de deuda Otros Créditos

Empresa	Calif. (2)	Saldo *	% Ven.	Días Venc.	Disc.
Deuda Total Otros Créditos		0,00	0		

Detalle de vencidos

# Doc	Fuente - Acreedor	Monto *	Días Venc.
-------	-------------------	---------	------------

Detalle Variación

Montos expresados en unidades de soles*

Resumen de la variación

Descripción de la deuda	25/04/2022	23/05/2022	Variación
Score	0.000	0.000	0.000
Nro. Entidades SBS/Microf.	1	1	0
Riesgo Total SBS/Microf. *	41.288,95	62.730,29	
Deuda Directa	41.288,95	62.730,29	21.441,34
Deuda Indirecta	0,00	0,00	0,00
Deuda Castigada	0,00	0,00	0,00

Variación del Riesgo Total SBS/Microf. *	Antes	23/05/2022	Variación
Último Mes	41.288,95	62.730,29	21.441,34
Último Trimestre	37.274,85	62.730,29	25.455,44
Último Semestre	26.508,11	62.730,29	36.222,18
Último Año	3.574,96	62.730,29	59.155,33

Calificación SBS/Microf.	25/04/2022	23/05/2022	Variación
% NOR (Normal)	100.00	100.00	
% CPP (Con Problemas Potenciales)	0.00	0.00	0.00
% DEF (Deficiente)	0.00	0.00	0.00
% DUD (Dudoso)	0.00	0.00	0.00
% PER (Pérdida)	0.00	0.00	0.00

Deuda vencida *	25/04/2022	23/05/2022	Variación
Total deuda vencida	0,00	0,00	0,00
Deuda por Otros Créditos *	25/04/2022	23/05/2022	Variación
Total deuda otros créditos	0,00	0,00	0,00

Detalle de la variación

Fuente - Acreedor *	25/04/2022	23/05/2022	Variación
---------------------	------------	------------	-----------

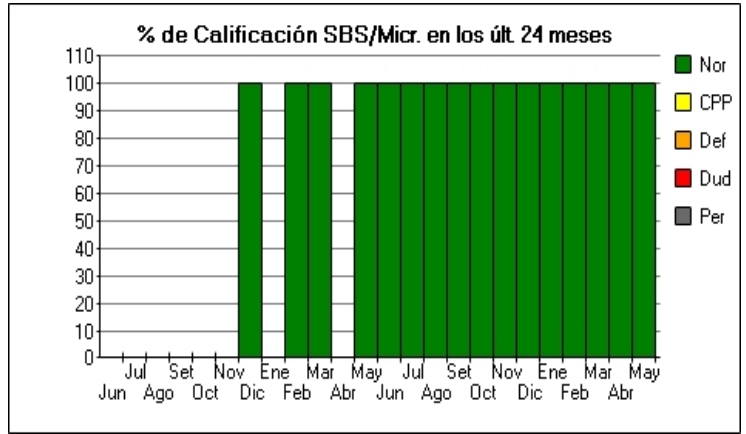
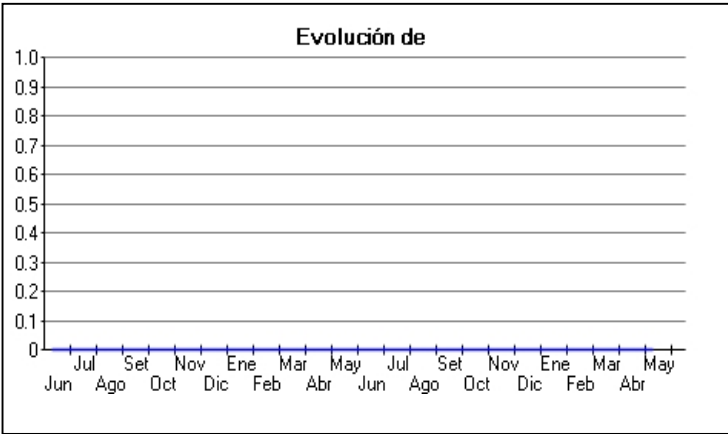
Posición Histórica

Montos expresados en unidades de soles*

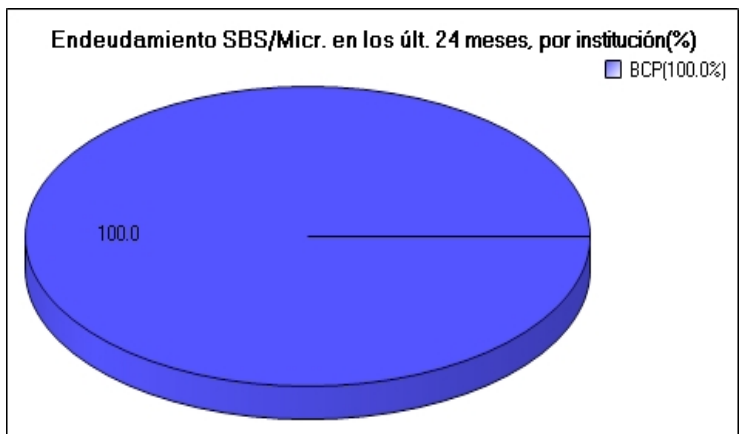
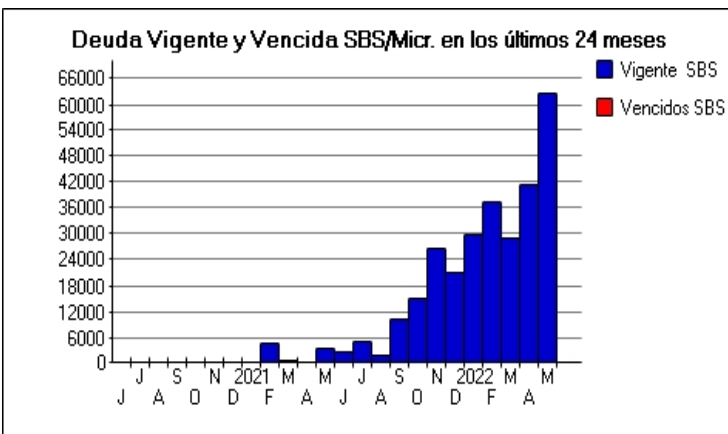
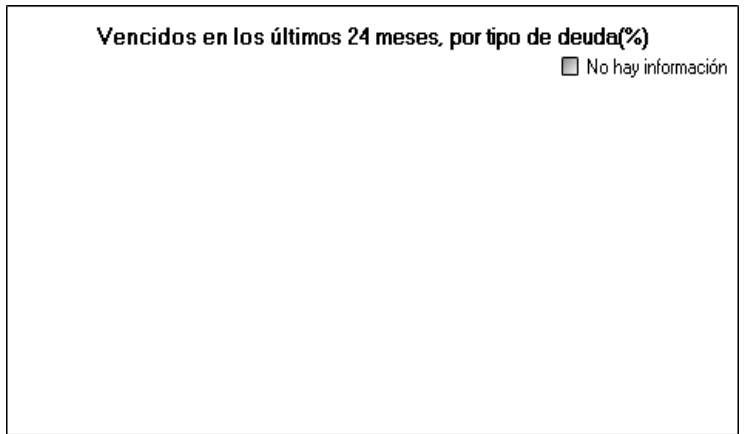
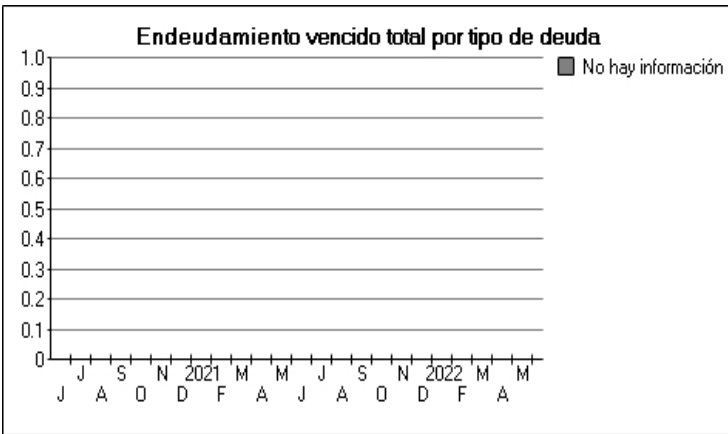
Fecha de Proceso	Sema. Actual	Sem. Riesgo	Var.	Superintendencia de Banca y Seguros (SBS/Microfinan.)				Otros Créditos	Otros Vencidos *				Ctas. Cerr./Anu.		Otros Repor. Negati.	
				# Enti.	Deuda Total *	% Cali. normal	Peor Califi. (2)		Deuda Vencida *	Protestos	Docs. Impagos	Deuda Tributaria	Deuda Laboral	Cta. Cte.		Tar. Créd.
23/05/202	●	0.000	⊗	1	62.730,29	100.00	NOR	0,00	0,00	0,00	0,00	0,00	0,00	0	0	0
25/04/202	●	0.000	⊗	1	41.288,95	100.00	NOR	0,00	0,00	0,00	0,00	0,00	0,00	0	0	0
22/03/202	●	0.000	⊗	1	29.157,75	100.00	NOR	0,00	0,00	0,00	0,00	0,00	0,00	0	0	0
23/02/202	●	0.000	⊗	1	37.274,85	100.00	NOR	0,00	0,00	0,00	0,00	0,00	0,00	0	0	0
24/01/202	●	0.000	⊗	1	29.639,50	100.00	NOR	0,00	0,00	0,00	0,00	0,00	0,00	0	0	0
21/12/202	●	0.000	⊗	1	20.838,45	100.00	NOR	0,00	0,00	0,00	0,00	0,00	0,00	0	0	0
23/11/202	●	0.000	⊗	1	26.508,11	100.00	NOR	0,00	0,00	0,00	0,00	0,00	0,00	0	0	0
22/10/202	●	0.000	⊗	1	15.168,75	100.00	NOR	0,00	0,00	0,00	0,00	0,00	0,00	0	0	0
23/09/202	●	0.000	⊗	1	10.366,94	100.00	NOR	0,00	0,00	0,00	0,00	0,00	0,00	0	0	0
23/08/202	●	0.000	⊗	1	1.996,24	100.00	NOR	0,00	0,00	0,00	0,00	0,00	0,00	0	0	0
24/07/202	●	0.000	⊗	1	5.188,17	100.00	NOR	0,00	0,00	0,00	0,00	0,00	0,00	0	0	0
23/06/202	●	0.000	⊗	1	2.765,81	100.00	NOR	0,00	0,00	0,00	0,00	0,00	0,00	0	0	0
24/05/202	●	0.000	▲	1	3.574,96	100.00	NOR	0,00	0,00	0,00	0,00	0,00	0,00	0	0	0
23/04/202	●	0.000	⊗	1	0,00	0.00		0,00	0,00	0,00	0,00	0,00	0,00	0	0	0
25/03/202	●	0.000	⊗	1	798,69	100.00	NOR	0,00	0,00	0,00	0,00	0,00	0,00	0	0	0
26/02/202	●	0.000	▲	1	4.709,48	100.00	NOR	0,00	0,00	0,00	0,00	0,00	0,00	0	0	0
23/01/202	●	0.000	⊗	1	0,00	0.00		0,00	0,00	0,00	0,00	0,00	0,00	0	0	0
22/12/202	●	0.000	▲	1	352,69	100.00	NOR	0,00	0,00	0,00	0,00	0,00	0,00	0	0	0
25/11/202	●	0.000	⊗	1	0,00	0.00		0,00	0,00	0,00	0,00	0,00	0,00	0	0	0
24/10/202	●	0.000	⊗	1	0,00	0.00		0,00	0,00	0,00	0,00	0,00	0,00	0	0	0
28/09/202	●	0.000	⊗	1	0,00	0.00		0,00	0,00	0,00	0,00	0,00	0,00	0	0	0
24/08/202	●	0.000	⊗	1	0,00	0.00		0,00	0,00	0,00	0,00	0,00	0,00	0	0	0
24/07/202	●	0.000	⊗	1	0,00	0.00		0,00	0,00	0,00	0,00	0,00	0,00	0	0	0
23/06/202	●	0.000	⊗	1	0,00	0.00		0,00	0,00	0,00	0,00	0,00	0,00	0	0	0

Gráficos

Montos expresados en unidades de soles*



NOR: Normal, CPP: Con Problemas Potenciales, DEF: Deficiente, DUD: Dudoso, PER: Pérdida, SCAL: Sin Calificación



Reporte de Vencidos

Montos expresados en unidades de soles*

Fuente - Acreedor	FEB 2022			MAR 2022			ABR 2022			MAY 2022		
	# Docs.	Monto *	Dias V.	# Docs.	Monto *	Dias V.	# Docs.	Monto *	Dias V.	# Docs.	Monto *	Dias V.

Montos expresados en unidades de soles*

Fuente - Acreedor	OCT 2021			NOV 2021			DIC 2021			ENE 2022		
	# Docs.	Monto *	Dias V.	# Docs.	Monto *	Dias V.	# Docs.	Monto *	Dias V.	# Docs.	Monto *	Dias V.

Montos expresados en unidades de soles*

Fuente - Acreedor	JUN 2021			JUL 2021			AGO 2021			SET 2021		
	# Docs.	Monto *	Dias V.	# Docs.	Monto *	Dias V.	# Docs.	Monto *	Dias V.	# Docs.	Monto *	Dias V.

Reporte SBS/Microfinanzas

Montos expresados en unidades de soles*

Última fecha reportada por la SBS : 30/04/2022

ULTIMOS 6 MESES		DIC 2021 (SBS: NOV 2021)	ENE 2022 (SBS: DIC 2021)	FEB 2022 (SBS: ENE 2022)	MAR 2022 (SBS: FEB 2022)	ABR 2022 (SBS: MAR 2022)	MAY 2022 (SBS: ABR 2022)
% Porcentaje de Calificación	NOR (Normal)	100.00	100.00	100.00	100.00	100.00	100.00
	CPP (Con Problemas Pote.)	0.00	0.00	0.00	0.00	0.00	0.00
	DEF (Deficiente)	0.00	0.00	0.00	0.00	0.00	0.00
	DUD (Dudoso)	0.00	0.00	0.00	0.00	0.00	0.00
	PER (Pérdida)	0.00	0.00	0.00	0.00	0.00	0.00

Institución	DIC 2021 (SBS: NOV 2021)		ENE 2022 (SBS: DIC 2021)		FEB 2022 (SBS: ENE 2022)		MAR 2022 (SBS: FEB 2022)		ABR 2022 (SBS: MAR 2022)		MAY 2022 (SBS: ABR 2022)	
	Monto *	Dias V.	Monto *	Dias V.	Monto *	Dias V.	Monto *	Dias V.	Monto *	Dias V.	Monto *	Dias V.
BCP	20.838,45		29.639,50		37.274,85		29.157,75		41.288,95		62.730,29	
TOTAL	20.838,45		29.639,50		37.274,85		29.157,75		41.288,95		62.730,29	

Última fecha reportada por la SBS : 30/04/2022

Operación	DIC 2021 (SBS: NOV 2021)		ENE 2022 (SBS: DIC 2021)		FEB 2022 (SBS: ENE 2022)		MAR 2022 (SBS: FEB 2022)		ABR 2022 (SBS: MAR 2022)		MAY 2022 (SBS: ABR 2022)	
	Monto *	Dias V.	Monto *	Dias V.	Monto *	Dias V.	Monto *	Dias V.	Monto *	Dias V.	Monto *	Dias V.
RESUMEN												
- Total Deuda	20.838,45		29.639,50		37.274,85		29.157,75		41.288,95		62.730,29	
- Línea No Utilizada	384.988,23		368.570,24		344.145,26		345.784,87		314.161,51		310.596,32	
CREDITOS DIRECTOS												
- CRÉDITOS VIGENTES	20.838,45		29.639,50		37.274,85		29.157,75		41.288,95		62.730,29	
-- GranE: Cred.Rev.LíneaTarj.Crédito	20.838,45		29.639,50		37.274,85		29.157,75		41.288,95		62.730,29	
LINEA NO UTIL. Y CRED. NO DESEMB.												
- LinCredEsqMultilínea	384.988,23		368.570,24		344.145,26		345.784,87		314.161,51		310.596,32	

Montos expresados en unidades de soles*

Última fecha reportada por la SBS : 30/04/2022

6 MESES ANTERIORES		JUN 2021 (SBS: MAY 2021)	JUL 2021 (SBS: JUN 2021)	AGO 2021 (SBS: JUL 2021)	SET 2021 (SBS: AGO 2021)	OCT 2021 (SBS: SET 2021)	NOV 2021 (SBS: OCT 2021)
% Porcentaje de Calificación	NOR (Normal)	100.00	100.00	100.00	100.00	100.00	100.00
	CPP (Con Problemas Pote.)	0.00	0.00	0.00	0.00	0.00	0.00
	DEF (Deficiente)	0.00	0.00	0.00	0.00	0.00	0.00
	DUD (Dudoso)	0.00	0.00	0.00	0.00	0.00	0.00
	PER (Pérdida)	0.00	0.00	0.00	0.00	0.00	0.00

Institución	JUN 2021 (SBS: MAY 2021)		JUL 2021 (SBS: JUN 2021)		AGO 2021 (SBS: JUL 2021)		SET 2021 (SBS: AGO 2021)		OCT 2021 (SBS: SET 2021)		NOV 2021 (SBS: OCT 2021)	
	Monto *	Dias V.	Monto *	Dias V.	Monto *	Dias V.	Monto *	Dias V.	Monto *	Dias V.	Monto *	Dias V.
BCP	2.765,81		5.188,17		1.996,24		10.366,94		15.168,75		26.508,11	
TOTAL	2.765,81		5.188,17		1.996,24		10.366,94		15.168,75		26.508,11	

Última fecha reportada por la SBS : 30/04/2022

Operación	JUN 2021 (SBS: MAY 2021)		JUL 2021 (SBS: JUN 2021)		AGO 2021 (SBS: JUL 2021)		SET 2021 (SBS: AGO 2021)		OCT 2021 (SBS: SET 2021)		NOV 2021 (SBS: OCT 2021)	
	Monto *	Dias V.	Monto *	Dias V.	Monto *	Dias V.	Monto *	Dias V.	Monto *	Dias V.	Monto *	Dias V.
RESUMEN												
- Total Deuda	2.765,81		5.188,17		1.996,24		10.366,94		15.168,75		26.508,11	
- Línea No Utilizada	376.522,79		380.502,96		396.027,70		397.818,35		397.992,58		369.264,96	
- Otros	3,37		31,13									
CREDITOS DIRECTOS												
- CRÉDITOS VIGENTES	2.765,81		5.188,17		1.996,24		10.366,94		15.168,75		26.508,11	
-- Mype: Cred. Rev. Línea Tarj. Crédito	2.765,81		5.188,17									
-- GranE: Cred. Rev. Línea Tarj. Crédito					1.996,24		10.366,94		15.168,75		26.508,11	
LINEA NO UTIL. Y CRED. NO DESEMB.												
- LinCredEsqMultilínea	376.522,79		380.502,96		396.027,70		397.818,35		397.992,58		369.264,96	
OTROS												
- Rend. dev de Créditos Vig.	3,37		31,13									

Reporte SBS/Microfinanzas por entidades

Reportado por : BCP

Última fecha reportada por la SBS : 30/04/2022

Operación	DIC 2021 (SBS: NOV2021)		ENE 2022 (SBS: DIC2021)		FEB 2022 (SBS: ENE2022)		MAR 2022 (SBS: FEB2022)		ABR 2022 (SBS: MAR2022)		MAY 2022 (SBS: ABR2022)	
	Monto *	Dias V.	Monto *	Dias V.	Monto *	Dias V.	Monto *	Dias V.	Monto *	Dias V.	Monto *	Dias V.
Calificación (2)	NOR		NOR		NOR		NOR		NOR		NOR	
RESUMEN												
- Total Deuda	20.838,45		29.639,50		37.274,85		29.157,75		41.288,95		62.730,29	
- Línea No Utilizada	384.988,23		368.570,24		344.145,26		345.784,87		314.161,51		310.596,32	
CREDITOS DIRECTOS												
- CRÉDITOS VIGENTES	20.838,45		29.639,50		37.274,85		29.157,75		41.288,95		62.730,29	
-- GranE: Cred. Rev. Línea Tarj. Crédito	20.838,45		29.639,50		37.274,85		29.157,75		41.288,95		62.730,29	
LINEA NO UTIL. Y CRED. NO DESEMB.												
- LinCredEsqMultilínea	384.988,23		368.570,24		344.145,26		345.784,87		314.161,51		310.596,32	

Última fecha reportada por la SBS : 30/04/2022

Operación	JUN 2021 (SBS: MAY2021)		JUL 2021 (SBS: JUN2021)		AGO 2021 (SBS: JUL2021)		SET 2021 (SBS: AGO2021)		OCT 2021 (SBS: SET2021)		NOV 2021 (SBS: OCT2021)	
	Monto *	Dias V.	Monto *	Dias V.	Monto *	Dias V.	Monto *	Dias V.	Monto *	Dias V.	Monto *	Dias V.
Calificación (2)	NOR		NOR		NOR		NOR		NOR		NOR	
RESUMEN												
- Total Deuda	2.765,81		5.188,17		1.996,24		10.366,94		15.168,75		26.508,11	
- Línea No Utilizada	376.522,79		380.502,96		396.027,70		397.818,35		397.992,58		369.264,96	
- Otros	3,37		31,13									
CREDITOS DIRECTOS												
- CRÉDITOS VIGENTES	2.765,81		5.188,17		1.996,24		10.366,94		15.168,75		26.508,11	
-- Mype: Cred. Rev. Línea Tarj. Crédito	2.765,81		5.188,17									
-- GranE: Cred. Rev. Línea Tarj. Crédito					1.996,24		10.366,94		15.168,75		26.508,11	
LINEA NO UTIL. Y CRED. NO DESEMB.												
- LinCredEsqMultilínea	376.522,79		380.502,96		396.027,70		397.818,35		397.992,58		369.264,96	
OTROS												
- Rend. dev de Créditos Vig.	3,37		31,13									

Rectificaciones SBS

Entidad	Periodo SBS	Cuenta	Concepto Rectificación	Dice	Debe Decir
---------	-------------	--------	------------------------	------	------------

Aval/Codeudor

Montos expresados en unidades de soles*

Es Avalista de:

Información reportada por la SBS al 30/04/2022

Tipo Doc	Nro Documento	Nombre/Razón Social	Act	Pre	12m

Montos expresados en unidades de soles*

Quiénes lo Avalan:

Información reportada por la SBS al 30/04/2022

Tipo Doc	Nro Documento	Nombre/Razón Social	Act	Pre	12m

Montos expresados en unidades de soles*

Es Avalista de:

Información Reportada por Entidades de Microfinanzas / Otros Créditos

Tipo Doc	Nro Documento	Nombre/Razón Social	Act	Pre	12m

Montos expresados en unidades de soles*

Quiénes lo Avalan:

Información Reportada por Entidades de Microfinanzas / Otros Créditos

Tipo Doc	Nro Documento	Nombre/Razón Social	Act	Pre	12m

Documentos Protestados como Deudor/Aceptante

Montos expresados en unidades*

Reportado por la Cámara de Comercio de Lima (CCL)

Documentos Protestados sin Regularizar

	# Doc	Monto (S/) *	Max Días Venc.
Total:	0	0,00	

Tipo de Cambio 3.701

Nro. Secuencia	Tip. ** Reg.	Acreedor/Girador	Tipo Doc.	Moneda	Monto *	Monto * (S/)	Boletín	F. Protesto	F. Venc.	Días Venc.

**PR: Protestos, CJ: Cobranza Judicial, MO: Moras, PP: Procesos Penales

Montos expresados en unidades*

Reportado por la Cámara de Comercio de Lima (CCL)

Documentos Protestados Regularizados

	# Doc	Monto (S/) *
Total:	0	0,00

Nro. Secuencia	Tip. ** Reg.	Acreedor/Girador	Tipo Doc.	Moneda	Monto *	Monto * (S/)	Boletín	F. Protesto	F. Venc.	F. Reg

**PR: Protestos, CJ: Cobranza Judicial, MO: Moras, PP: Procesos Penales

Detalle de Vencidos

Comercio Exterior

Montos expresados en unidades de dólares

Muestra información reportada por la SUNAT desde el 07/02/2011

Resumen por Ejercicio

Ejercicio	Actividad	Número de Operaciones	Importe USD *	N° Países	3 países con mayor número de operaciones
2021	IMPORTACIÓN	1	5.564,57	1	SWITZERLAND

Resumen por Meses

Actividad	Ejercicio	Mes	Número de Operaciones	Importe USD *	N° Países	3 países con mayor número de operaciones
IMPORTACIÓN	2021	ABRIL	1	5.564,57	1	SWITZERLAND

PUBLICACIÓN DIARIO "EL PERUANO"

Reporte Otros Créditos

Institución	DIC 2021		ENE 2022		FEB 2022		MAR 2022		ABR 2022		MAY 2022	
	Monto *	Dias V.	Monto *	Dias V.	Monto *	Dias V.	Monto *	Dias V.	Monto *	Dias V.	Monto *	Dias V.

Institución	JUN 2021		JUL 2021		AGO 2021		SET 2021		OCT 2021		NOV 2021	
	Monto *	Dias V.	Monto *	Dias V.	Monto *	Dias V.	Monto *	Dias V.	Monto *	Dias V.	Monto *	Dias V.

Reporte Otros Créditos por entidades

Sin Información