



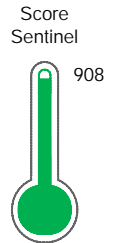
Reporte de Deudas

El reporte contiene solo los títulos seleccionados

- Información General
- Consulta Rápida
- Principales Acreedores
- Detalle Variación
- Posición Histórica
- Gráficos
- Rep. Vencidos
- Rep. SBS/Microf.
- SBS/Microf. Entidades
- Rectificaciones SBS
- Avalados/Avalistas
- Hechos de Importancia
- Documentos CCL
- Detalle de Vencidos
- Comercio Exterior
- Otros Créditos
- Otros Créd. Entidades
- Otros Rep. Negativos

RUC 20100162238 - AMERICAN HOSPITAL SCIENTIFIC EQUIPMENT COMPANY DEL PERU S.A.

| Fecha Proceso | Tipo Doc. | N. Doc. | Nota | Deuda Total * | Var. | Actual | Previo | 12m |
|---------------|-----------|-------------|-------|---------------|------|--------------------------------------|--------------------------------------|--------------------------------------|
| 22/04/2024 | RUC | 20100162238 | 0.000 | 6.772.687,34 | | ● | ● | ● |



Excelente Puntaje

* La persona consultada cuenta con los siguientes créditos e indicadores.

Línea de Crédito

Sentinel Sabio

Bancarizado: SI

Recomendación de Sentinel Sabio

Evaluación Crediticia



APROBAR
Producto Genérico

Detalle:

- Cumple con todas las reglas de evaluación

Cuota Estimada Mensual

S/ 312400,



Score Sentinel

Nivel de Riesgo



Excelente Puntaje

Recomendación:

Estadísticamente, en este nivel de score, 3 de 100 empresas podrían caer en incumplimiento en los próximos 12 meses

Información General

Datos Principales

24/01/2024: Última actualización de información reportada por SUNAT

| | | | |
|----------------------------------|--|----------------------------------|------------------------|
| Razón Social: | AMERICAN HOSPITAL SCIENTIFIC EQUIPMENT COMPANY DEL PERU S.A. | | |
| Nombre Comercial: | AHSECO PERU S A | | |
| Tipo de Contribuyente: | SOCIEDAD ANONIMA | | |
| Estado de Contribuyente: | ACTIVO | Condición del Contribuyente: | HABIDO |
| Inicio de Actividades: | 23/10/1957 | | |
| Tamaño contribuyente: | PRINCIPAL | Dependencia: | INTENDENCIA LIMA PRICO |
| Actividad Económica Principal | VTA. MIN. OTROS PRODUCTOS EN ALMACEN. | | |
| Actividad Económica Secundaria 1 | VTA. MIN. PROD. FARMAC. Y ART. T | Actividad Económica Secundaria 2 | - |
| Fecha Inscripción RRPP: | 18/12/1980 | Número de Partida Registral: | 1001622300 |
| Folio: | 321 | Asiento: | 25 |

Agente de retención

Direcciones Registradas

| Dirección | Fuente |
|---|--------------------------|
| AVENIDA MAXIMO ABRIL NRO 524 URBANIZACION SANTA BEATRIZ JESUS MARIA - LIMA - LIMA (ESPALDA DEL MINISTERIO DE TRABAJO) | SUNAT - DOMICILIO FISCAL |
| AVENIDA ARENALES NRO. 500 JESUS MARIA - LIMA - LIMA (FRENTE AL PARQUE WASHINGTON) | SUNAT - SUCURSAL |

Representantes Legales

| Nro Documento | Nombre de Representante | Act | Pre | 12m | Fecha desde que ocupa Cargo | Cargo |
|---------------|---------------------------------------|----------------------------------|----------------------------------|----------------------------------|-----------------------------|-------------------|
| 07215383 | VEGA CHEEL DE MINETTI GRACIELA LEONOR | <input type="radio"/> | <input type="radio"/> | <input type="radio"/> | 22/05/2007 | GERENTE GENERAL |
| 07251947 | MINETTI VEGA MARIELLA OROCIA | <input checked="" type="radio"/> | <input checked="" type="radio"/> | <input checked="" type="radio"/> | 08/03/2007 | GERENTE EJECUTIVO |

Empresas Relacionadas a:

MINETTI VEGA MARIELLA OROCIA

| Ruc | Razón Social | Semáforos | | | Fecha desde que ocupa Cargo | Cargo | Estado |
|-------------|---|----------------------------------|----------------------------------|----------------------------------|-----------------------------|-----------|----------------|
| | | Act | Pre | 12m | | | |
| 20100412102 | INVERSIONES ADUANERAS S A | <input type="radio"/> | <input type="radio"/> | <input type="radio"/> | 30/06/1997 | DIRECTORA | ACTIVO |
| 20109056643 | KEMIKOS S.A. | <input type="radio"/> | <input type="radio"/> | <input type="radio"/> | 12/04/2007 | GERENTE | ACTIVO |
| 20524701619 | NG MANAGEMENT PERU S.A.C. | <input checked="" type="radio"/> | <input checked="" type="radio"/> | <input checked="" type="radio"/> | 05/06/2018 | APODERADO | ACTIVO |
| 20546426956 | NG PHARMA S.A.C. | <input type="radio"/> | <input type="radio"/> | <input type="radio"/> | 31/12/2015 | APODERADO | ACTIVO |
| 20548908265 | NG ENTERTAINMENT PERU S.A.C | <input type="radio"/> | <input type="radio"/> | <input checked="" type="radio"/> | 31/12/2015 | APODERADO | ACTIVO |
| 20553874867 | NG PACKAGING & RECYCLING CORPORATION S.A. | <input checked="" type="radio"/> | <input checked="" type="radio"/> | <input checked="" type="radio"/> | 29/02/2016 | APODERADO | ACTIVO |
| 20601562961 | NG HOLDINGS II S.A.C. | <input type="radio"/> | <input type="radio"/> | <input type="radio"/> | 16/09/2016 | APODERADO | ACTIVO |
| 20602673597 | NG INFRA II S.A.C. | <input type="radio"/> | <input type="radio"/> | <input type="radio"/> | 07/11/2017 | APODERADO | BAJA DE OFICIO |
| 20602674054 | NG CLOSURES S.A.C. | <input type="radio"/> | <input type="radio"/> | <input type="radio"/> | 07/11/2017 | APODERADO | ACTIVO |

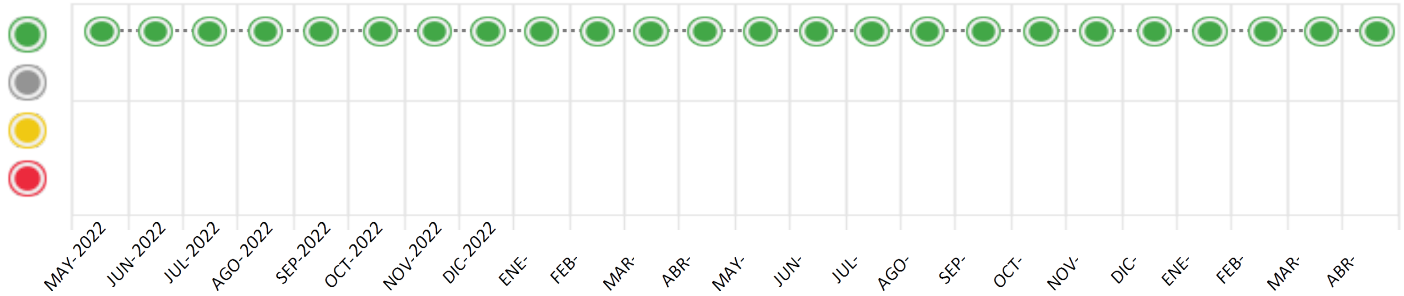
Consulta Rápida

Documento de identidad consultado

| Fecha Proceso | Tipo Doc. | N. Doc. | Nombre o Raz. Social | Nota | Deuda Total * | Var. | Actual | Previo | 12m |
|---------------|-----------|-------------|--|-------|---------------|------|--------|--------|-----|
| 22/04/2024 | RUC | 20100162238 | AMERICAN HOSPITAL SCIENTIFIC EQUIPMENT COMPANY DEL PER | 0.000 | 6.772.687,34 | | | | |

Montos expresados en unidades de soles*

Semáforos de los últimos 24 meses



| Semáforo | Descripción |
|----------|---|
| | No registra información de deudas |
| | Minimo Riesgo: Sin deudas vencidas |
| | Mediano Riesgo: Deudas con poco atraso* |
| | Alto Riesgo: Deudas con atraso significativo* |

*Semáforo deuda menor: Deuda vencida menor S/ 100 personas naturales o menor S/ 500 personas jurídicas

Verde: 0 <= Sem. < 0.001
 Amarillo: 0.001 <= Sem. <= 2
 Rojo: 2 < Sem. <= 6

| Variación | Descripción |
|-----------|--|
| | Variación Negativa: La nueva información reportada ha incrementado tu riesgo crediticio |
| | Variación Positiva: La nueva información ha mejorado tu posición de riesgo |
| | Variación Porcentual Positiva: El monto total reportado por la SBS/Microfinanzas o número de instituciones financieras ha aumentado |
| | Variación Porcentual Negativa: El monto total reportado por la SBS/Microfinanzas o número de instituciones financieras ha disminuido |
| | Aproximadamente igual o igual |

Detalle de la deuda SBS/Microfinanzas

| Entidad | Deuda Anterior | | | Deuda a ABR 2024 | | | | Rect. (1) | Disc. |
|---------|----------------|--------------|--------------|------------------|------------|--------------|------------|-----------|-------|
| | OCT 2023 | ENE 2024 | MAR 2024 | Fecha Inf. | Calif. (2) | Monto * | Días Venc. | | |
| | 5.530.282,55 | 5.285.324,93 | 5.099.171,07 | 31/03/2024 | NOR | 0 | | | |
| | 2.609.221,15 | 1.629.721,59 | 1.570.148,08 | 31/03/2024 | NOR | 0 | | | |
| | 1.005.617,87 | 998.147,87 | 1.004.080,60 | 31/03/2024 | NOR | 0 | | | |
| | | 33.861,80 | 420.295,10 | 31/03/2024 | NOR | 0 | | | |
| | 794.682,70 | | | | | 0 | | | |
| TOTAL | 9.939.804,27 | 7.947.056,19 | 8.093.694,85 | | | 6.772.687,34 | | | |

(1) Ver detalle en el cuadro de Rectificaciones SBS

(2) NOR: Normal, CPP: Con Problemas Potenciales, DEF: Deficiente, DUD: Dudoso, PER: Pérdida, SCAL: Sin Calificación

Detalle de la deuda de Otros Créditos

| Entidad | Deuda Anterior | | | Deuda a ABR 2024 | | | | Disc. |
|---------|----------------|----------|----------|------------------|------------|-------|------------|-------|
| | OCT 2023 | ENE 2024 | MAR 2024 | Fecha Inf. | Calif. (2) | Monto | Días Venc. | |
| TOTAL | | | | | | | | |

(2) NOR: Normal, CPP: Con Problemas Potenciales, DEF: Deficiente, DUD: Dudoso, PER: Pérdida, SCAL: Sin Calificación

Detalle de vencidos

| # Doc | Fuente - Acreedor | Monto * | Días Venc. |
|-------|-------------------|---------|------------|
| | | | |

Utilización de Líneas de Crédito

| Instituciones | ** | Línea Aprobada | Línea No Utilizada | Línea Utilizada | % L. Util. |
|---------------|-----|----------------|--------------------|-----------------|------------|
| BBVA | TOT | | 13.404,68 | | |
| TOTAL | | | 13.404,68 | | 0% |

**(TOT):Otras Tarjetas de Crédito

Principales Acreedores

Montos expresados en unidades de soles*

Resumen de Deudas

| Descripción de la Deuda | Monto * | Días |
|-------------------------------|--------------|------|
| Deuda total SBS al 31/03/2024 | 6.772.687,34 | |
| % Calificación normal | 100.00 | |
| Peor Calificación (2) | NOR | |
| Otros Créditos | 0,00 | **** |

Detalle de deuda SBS/Microfinanzas

| Institución SBS | Calif. (2) | Saldo * | % Ven. | Días Venc. | Rect.(1) |
|-------------------------------|------------|--------------|--------|------------|----------|
| BBVA | NOR | 4.190.652,96 | 0.00 | | |
| BCP | NOR | 1.169.039,38 | 0.00 | | |
| BANCO GNB PERU | NOR | 998.899,90 | 0.00 | | |
| BANCO PICHINCHA | NOR | 414.095,10 | 0.00 | | |
| Deuda Total SBS/MicroFinanzas | | 6.772.687,34 | 0 | | |

Detalle de Riesgos SBS/Microfinanzas

| Concepto | Saldo * |
|--------------------------------|--------------|
| Deuda Directa | 6.595,32 |
| Deuda Indirecta | 6.766.092,02 |
| Deuda Castigada | 0,00 |
| Deuda Total SBS/MicroFinanzas | 6.772.687,34 |
| Línea Tarj.Cred. No utilizada | 13.404,68 |
| Total Riesgo SBS/MicroFinanzas | 6.786.092,02 |

Detalle de deuda Otros Créditos

| Empresa | Calif. (2) | Saldo * | % Ven. | Días Venc. | Disc. |
|----------------------------|------------|---------|--------|------------|-------|
| Deuda Total Otros Créditos | | 0,00 | 0 | | |

Detalle de vencidos

| # Doc | Fuente - Acreedor | Monto * | Días Venc. |
|-------|-------------------|---------|------------|
|-------|-------------------|---------|------------|

Detalle Variación

Montos expresados en unidades de soles*

Resumen de la variación

| Descripción de la deuda | 21/03/2024 | 22/04/2024 | Variación |
|----------------------------|--------------|--------------|---------------|
| Score | 0.000 | 0.000 | 0.000 |
| Nro. Entidades SBS/Microf. | 4 | 4 | 0 |
| Riesgo Total SBS/Microf. * | 8.093.694,85 | 6.772.687,34 | |
| Deuda Directa | 5.345,39 | 6.595,32 | 1.249,93 |
| Deuda Indirecta | 8.088.349,46 | 6.766.092,02 | -1.322.257,44 |
| Deuda Castigada | 0,00 | 0,00 | 0,00 |

| Variación del Riesgo Total SBS/Microf. * | Antes | 22/04/2024 | Variación |
|--|--------------|--------------|---------------|
| Último Mes | 8.093.694,85 | 6.772.687,34 | -1.321.007,51 |
| Último Trimestre | 7.947.056,19 | 6.772.687,34 | -1.174.368,85 |
| Último Semestre | 9.939.804,27 | 6.772.687,34 | -3.167.116,93 |
| Último Año | 9.026.177,26 | 6.772.687,34 | -2.253.489,92 |

| Calificación SBS/Microf. | 21/03/2024 | 22/04/2024 | Variación |
|-----------------------------------|------------|------------|-----------|
| % NOR (Normal) | 100.00 | 100.00 | 0.00 |
| % CPP (Con Problemas Potenciales) | 0.00 | 0.00 | 0.00 |
| % DEF (Deficiente) | 0.00 | 0.00 | 0.00 |
| % DUD (Dudoso) | 0.00 | 0.00 | 0.00 |
| % PER (Pérdida) | 0.00 | 0.00 | 0.00 |

| Deuda vencida * | 21/03/2024 | 22/04/2024 | Variación |
|----------------------------|------------|------------|-----------|
| Total deuda vencida | 0,00 | 0,00 | 0,00 |
| Deuda por Otros Créditos * | 21/03/2024 | 22/04/2024 | Variación |



| | | | |
|----------------------------|------|------|------|
| Total deuda otros créditos | 0,00 | 0,00 | 0,00 |
|----------------------------|------|------|------|

| | | | |
|-------------------------|------------|------------|-----------|
| Detalle de la variación | | | |
| Fuente - Acreedor * | 21/03/2024 | 22/04/2024 | Variación |

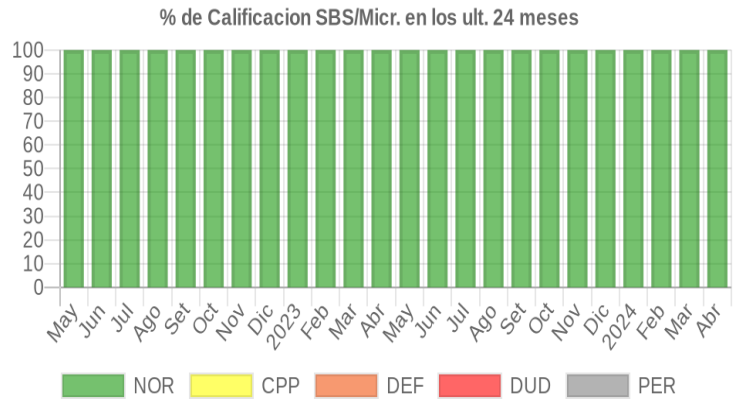
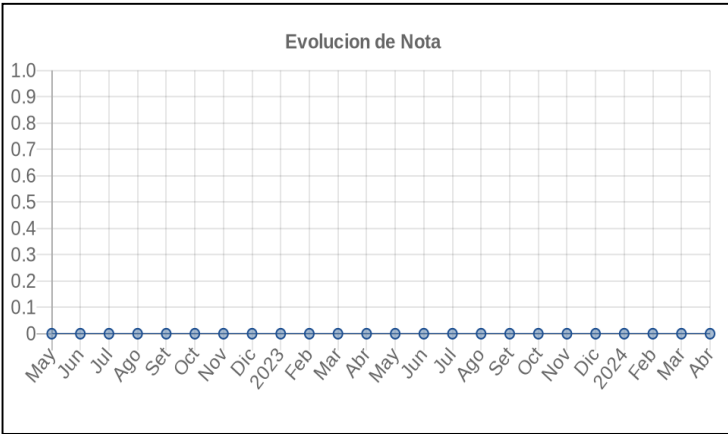
Posición Histórica

Montos expresados en unidades de soles*

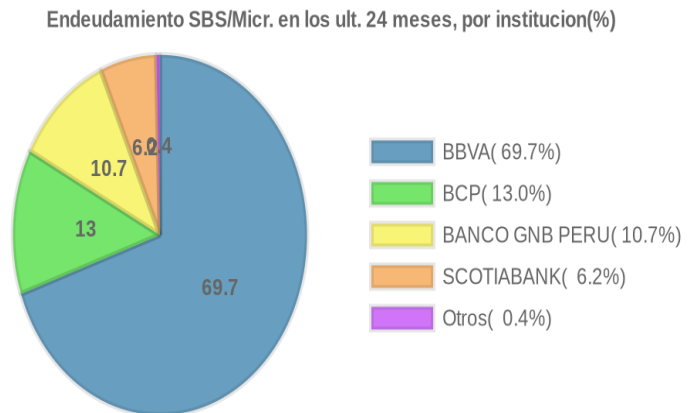
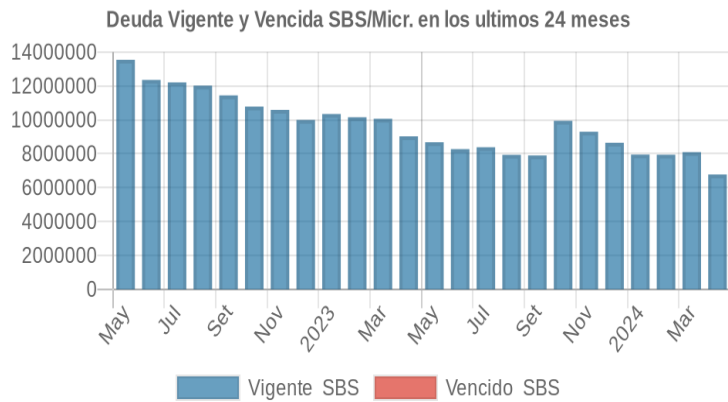
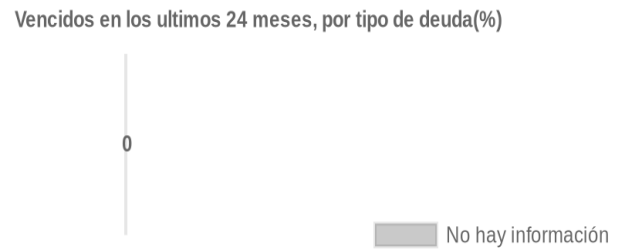
| Fecha de Proceso | Sema. Actual | Sem. Riesgo | Var. | Superintendencia de Banca y Seguros (SBS/Microfinan.) | | | | Otros Créditos | Otros Vencidos * | | | | Ctas. Cerr./Anu. | | Otros Repor. Negati. | |
|------------------|--------------|-------------|------|---|---------------|----------------|------------------|----------------|------------------|-----------|---------------|------------------|------------------|-----------|----------------------|------------|
| | | | | # Enti. | Deuda Total * | % Cali. normal | Peor Califi. (2) | | Deuda Vencida * | Protestos | Docs. Impagos | Deuda Tributaria | Deuda Laboral | Cta. Cte. | | Tar. Créd. |
| 22/04/2024 | ● | 0.000 | ☰ | 4 | 6.772.687,34 | 100.00 | NOR | 0,00 | 0,00 | 0,00 | 0,00 | 0,00 | 0,00 | 0 | 0 | 0 |
| 21/03/2024 | ● | 0.000 | ☰ | 4 | 8.093.694,85 | 100.00 | NOR | 0,00 | 0,00 | 0,00 | 0,00 | 0,00 | 0,00 | 0 | 0 | 0 |
| 21/02/2024 | ● | 0.000 | ☰ | 4 | 7.938.522,57 | 100.00 | NOR | 0,00 | 0,00 | 0,00 | 0,00 | 0,00 | 0,00 | 0 | 0 | 0 |
| 19/01/2024 | ● | 0.000 | ☰ | 4 | 7.947.056,19 | 100.00 | NOR | 0,00 | 0,00 | 0,00 | 0,00 | 0,00 | 0,00 | 0 | 0 | 0 |
| 22/12/2023 | ● | 0.000 | ☰ | 4 | 8.646.062,75 | 100.00 | NOR | 0,00 | 0,00 | 0,00 | 0,00 | 0,00 | 0,00 | 0 | 0 | 0 |
| 23/11/2023 | ● | 0.000 | ☰ | 3 | 9.295.336,51 | 100.00 | NOR | 0,00 | 0,00 | 0,00 | 0,00 | 0,00 | 0,00 | 0 | 0 | 0 |
| 23/10/2023 | ● | 0.000 | ☰ | 4 | 9.939.804,27 | 100.00 | NOR | 0,00 | 0,00 | 0,00 | 0,00 | 0,00 | 0,00 | 0 | 0 | 0 |
| 21/09/2023 | ● | 0.000 | ☰ | 4 | 7.896.433,46 | 100.00 | NOR | 0,00 | 0,00 | 0,00 | 0,00 | 0,00 | 0,00 | 0 | 0 | 0 |
| 24/08/2023 | ● | 0.000 | ☰ | 4 | 7.930.880,18 | 100.00 | NOR | 0,00 | 0,00 | 0,00 | 0,00 | 0,00 | 0,00 | 0 | 0 | 0 |
| 24/07/2023 | ● | 0.000 | ☰ | 4 | 8.383.600,38 | 100.00 | NOR | 0,00 | 0,00 | 0,00 | 0,00 | 0,00 | 0,00 | 0 | 0 | 0 |
| 22/06/2023 | ● | 0.000 | ☰ | 4 | 8.270.793,27 | 100.00 | NOR | 0,00 | 0,00 | 0,00 | 0,00 | 0,00 | 0,00 | 0 | 0 | 0 |
| 22/05/2023 | ● | 0.000 | ☰ | 4 | 8.675.057,53 | 100.00 | NOR | 0,00 | 0,00 | 0,00 | 0,00 | 0,00 | 0,00 | 0 | 0 | 0 |
| 24/04/2023 | ● | 0.000 | ☰ | 4 | 9.026.177,26 | 100.00 | NOR | 0,00 | 0,00 | 0,00 | 0,00 | 0,00 | 0,00 | 0 | 0 | 0 |
| 22/03/2023 | ● | 0.000 | ☰ | 4 | 10.058.198,96 | 100.00 | NOR | 0,00 | 0,00 | 0,00 | 0,00 | 0,00 | 0,00 | 0 | 0 | 0 |
| 21/02/2023 | ● | 0.000 | ☰ | 4 | 10.151.153,10 | 100.00 | NOR | 0,00 | 0,00 | 0,00 | 0,00 | 0,00 | 0,00 | 0 | 0 | 0 |
| 23/01/2023 | ● | 0.000 | ☰ | 4 | 10.343.050,51 | 100.00 | NOR | 0,00 | 0,00 | 0,00 | 0,00 | 0,00 | 0,00 | 0 | 0 | 0 |
| 22/12/2022 | ● | 0.000 | ☰ | 4 | 9.990.820,38 | 100.00 | NOR | 0,00 | 0,00 | 0,00 | 0,00 | 0,00 | 0,00 | 0 | 0 | 0 |
| 23/11/2022 | ● | 0.000 | ☰ | 4 | 10.587.480,13 | 100.00 | NOR | 0,00 | 0,00 | 0,00 | 0,00 | 0,00 | 0,00 | 0 | 0 | 0 |
| 24/10/2022 | ● | 0.000 | ☰ | 4 | 10.780.372,59 | 100.00 | NOR | 0,00 | 0,00 | 0,00 | 0,00 | 0,00 | 0,00 | 0 | 0 | 0 |
| 22/09/2022 | ● | 0.000 | ☰ | 4 | 11.443.576,01 | 100.00 | NOR | 0,00 | 0,00 | 0,00 | 0,00 | 0,00 | 0,00 | 0 | 0 | 0 |
| 22/08/2022 | ● | 0.000 | ☰ | 4 | 12.016.115,86 | 100.00 | NOR | 0,00 | 0,00 | 0,00 | 0,00 | 0,00 | 0,00 | 0 | 0 | 0 |
| 22/07/2022 | ● | 0.000 | ☰ | 4 | 12.206.857,82 | 100.00 | NOR | 0,00 | 0,00 | 0,00 | 0,00 | 0,00 | 0,00 | 0 | 0 | 0 |
| 23/06/2022 | ● | 0.000 | ☰ | 4 | 12.353.062,10 | 100.00 | NOR | 0,00 | 0,00 | 0,00 | 0,00 | 0,00 | 0,00 | 0 | 0 | 0 |
| 23/05/2022 | ● | 0.000 | ☰ | 4 | 13.544.418,15 | 100.00 | NOR | 0,00 | 0,00 | 0,00 | 0,00 | 0,00 | 0,00 | 0 | 0 | 0 |

Gráficos

Montos expresados en unidades de soles*



NOR: Normal, CPP: Con Problemas Potenciales, DEF: Deficiente, DUD: Dudoso, PER: Pérdida, SCAL: Sin Calificación



Reporte de Vencidos

Montos expresados en unidades de soles*

| Fuente - Acreedor | ENE 2024 | | | FEB 2024 | | | MAR 2024 | | | ABR 2024 | | |
|-------------------|----------|---------|---------|----------|---------|---------|----------|---------|---------|----------|---------|---------|
| | # Docs. | Monto * | Dias V. | # Docs. | Monto * | Dias V. | # Docs. | Monto * | Dias V. | # Docs. | Monto * | Dias V. |

Montos expresados en unidades de soles*

| Fuente - Acreedor | SET 2023 | | | OCT 2023 | | | NOV 2023 | | | DIC 2023 | | |
|-------------------|----------|---------|---------|----------|---------|---------|----------|---------|---------|----------|---------|---------|
| | # Docs. | Monto * | Dias V. | # Docs. | Monto * | Dias V. | # Docs. | Monto * | Dias V. | # Docs. | Monto * | Dias V. |

Montos expresados en unidades de soles*

| Fuente - Acreedor | MAY 2023 | | | JUN 2023 | | | JUL 2023 | | | AGO 2023 | | |
|-------------------|----------|---------|---------|----------|---------|---------|----------|---------|---------|----------|---------|---------|
| | # Docs. | Monto * | Dias V. | # Docs. | Monto * | Dias V. | # Docs. | Monto * | Dias V. | # Docs. | Monto * | Dias V. |

Reporte SBS/Microfinanzas

Montos expresados en unidades de soles*

Última fecha reportada por la SBS : 31/03/2024

| ÚLTIMOS 6 MESES | | NOV 2023 (SBS: OCT 2023) | DIC 2023 (SBS: NOV 2023) | ENE 2024 (SBS: DIC 2023) | FEB 2024 (SBS: ENE 2024) | MAR 2024 (SBS: FEB 2024) | ABR 2024 (SBS: MAR 2024) |
|-----------------|---------------------------|-----------------------------|-----------------------------|-----------------------------|-----------------------------|-----------------------------|-----------------------------|
| NOR (Normal) | | 100.00 | 100.00 | 100.00 | 100.00 | 100.00 | 100.00 |
| % Porcentaje de | CPP (Con Problemas Pote.) | 0.00 | 0.00 | 0.00 | 0.00 | 0.00 | 0.00 |
| | DEF (Deficiente) | 0.00 | 0.00 | 0.00 | 0.00 | 0.00 | 0.00 |
| Calificación | DUD (Dudoso) | 0.00 | 0.00 | 0.00 | 0.00 | 0.00 | 0.00 |
| | PER (Pérdida) | 0.00 | 0.00 | 0.00 | 0.00 | 0.00 | 0.00 |

| Institución | NOV 2023 (SBS: OCT 2023) | | DIC 2023 (SBS: NOV 2023) | | ENE 2024 (SBS: DIC 2023) | | FEB 2024 (SBS: ENE 2024) | | MAR 2024 (SBS: FEB 2024) | | ABR 2024 (SBS: MAR 2024) | |
|-----------------|-----------------------------|---------|-----------------------------|---------|-----------------------------|---------|-----------------------------|---------|-----------------------------|---------|-----------------------------|---------|
| | Monto * | Dias V. | Monto * | Dias V. | Monto * | Dias V. | Monto * | Dias V. | Monto * | Dias V. | Monto * | Dias V. |
| BBVA | 5.671.628,42 | | 5.511.522,40 | | 5.285.324,93 | | 5.274.555,01 | | 5.099.171,07 | | 4.190.652,96 | |
| BCP | 2.614.330,04 | | 2.099.823,57 | | 1.629.721,59 | | 1.624.019,73 | | 1.570.148,08 | | 1.169.039,38 | |
| BANCO GNB PERU | 1.009.378,05 | | 1.000.854,98 | | 998.147,87 | | 1.006.086,03 | | 1.004.080,60 | | 998.899,90 | |
| BANCO PICHINCHA | | | 33.861,80 | | 33.861,80 | | 33.861,80 | | 420.295,10 | | 414.095,10 | |
| SCOTIABANK | | | | | | | | | | | | |
| TOTAL | 9.295.336,51 | | 8.646.062,75 | | 7.947.056,19 | | 7.938.522,57 | | 8.093.694,85 | | 6.772.687,34 | |

Última fecha reportada por la SBS : 31/03/2024

| Operación | NOV 2023 (SBS: OCT 2023) | | DIC 2023 (SBS: NOV 2023) | | ENE 2024 (SBS: DIC 2023) | | FEB 2024 (SBS: ENE 2024) | | MAR 2024 (SBS: FEB 2024) | | ABR 2024 (SBS: MAR 2024) | |
|--------------------------------------|-----------------------------|---------|-----------------------------|---------|-----------------------------|---------|-----------------------------|---------|-----------------------------|---------|-----------------------------|---------|
| | Monto * | Dias V. | Monto * | Dias V. | Monto * | Dias V. | Monto * | Dias V. | Monto * | Dias V. | Monto * | Dias V. |
| RESUMEN | | | | | | | | | | | | |
| - Total Deuda | 9.295.336,51 | | 8.646.062,75 | | 7.947.056,19 | | 7.938.522,57 | | 8.093.694,85 | | 6.772.687,34 | |
| - Línea No Utilizada | 10.294,19 | | 18.622,79 | | 15.934,29 | | 14.393,96 | | 14.654,61 | | 13.404,68 | |
| - Garantías | 1.644.570,00 | | 1.632.792,00 | | 1.629.727,00 | | 1.624.025,00 | | 1.570.154,00 | | 1.169.045,00 | |
| CREDITOS DIRECTOS | | | | | | | | | | | | |
| - CRÉDITOS VIGENTES | 979.468,77 | | 468.213,86 | | 4.065,71 | | 5.606,04 | | 5.345,39 | | 6.595,32 | |
| -- MedE: Cred.Rev.LíneaTarj. Crédito | 9.705,81 | | 1.377,22 | | 4.065,71 | | 5.606,04 | | 5.345,39 | | 6.595,32 | |
| -- MedE: Descuentos | 969.762,96 | | 466.836,64 | | | | | | | | | |
| --- Otros | 969.762,96 | | 466.836,64 | | | | | | | | | |
| CREDITOS INDIRECTOS | | | | | | | | | | | | |
| - CartasFianzaOtorgadas | 8.315.867,74 | | 8.177.848,89 | | 7.942.990,48 | | 7.932.916,53 | | 8.088.349,46 | | 6.766.092,02 | |
| LINEA NO UTIL. Y CRED. NO DESEMB. | | | | | | | | | | | | |
| - LinCredTarjetaCrédito | 10.294,19 | | 18.622,79 | | 15.934,29 | | 14.393,96 | | 14.654,61 | | 13.404,68 | |
| GARANTIAS | | | | | | | | | | | | |
| - GARANTIAS RECIBIDAS | 1.644.570,92 | | 1.632.794,41 | | 1.629.729,01 | | 1.624.027,33 | | 1.570.155,64 | | 1.169.046,82 | |
| -- GtiasNoPref(AvalyFianza) | 1.644.570,92 | | 1.632.794,41 | | 1.629.729,01 | | 1.624.027,33 | | 1.570.155,64 | | 1.169.046,82 | |

Montos expresados en unidades de soles*

Última fecha reportada por la SBS : 31/03/2024

| 6 MESES ANTERIORES | | MAY 2023 (SBS: ABR 2023) | JUN 2023 (SBS: MAY 2023) | JUL 2023 (SBS: JUN 2023) | AGO 2023 (SBS: JUL 2023) | SET 2023 (SBS: AGO 2023) | OCT 2023 (SBS: SET 2023) |
|--------------------|---------------------------|-----------------------------|-----------------------------|-----------------------------|-----------------------------|-----------------------------|-----------------------------|
| NOR (Normal) | | 100.00 | 100.00 | 100.00 | 100.00 | 100.00 | 100.00 |
| % Porcentaje de | CPP (Con Problemas Pote.) | 0.00 | 0.00 | 0.00 | 0.00 | 0.00 | 0.00 |
| | DEF (Deficiente) | 0.00 | 0.00 | 0.00 | 0.00 | 0.00 | 0.00 |
| Calificación | DUD (Dudoso) | 0.00 | 0.00 | 0.00 | 0.00 | 0.00 | 0.00 |
| | PER (Pérdida) | 0.00 | 0.00 | 0.00 | 0.00 | 0.00 | 0.00 |

| Institución | MAY 2023 (SBS: ABR 2023) | | JUN 2023 (SBS: MAY 2023) | | JUL 2023 (SBS: JUN 2023) | | AGO 2023 (SBS: JUL 2023) | | SET 2023 (SBS: AGO 2023) | | OCT 2023 (SBS: SET 2023) | |
|-----------------|-----------------------------|---------|-----------------------------|---------|-----------------------------|---------|-----------------------------|---------|-----------------------------|---------|-----------------------------|---------|
| | Monto * | Dias V. | Monto * | Dias V. | Monto * | Dias V. | Monto * | Dias V. | Monto * | Dias V. | Monto * | Dias V. |
| BBVA | 5.833.570,39 | | 5.436.401,39 | | 5.592.991,73 | | 5.526.808,52 | | 5.475.214,94 | | 5.530.282,55 | |
| BCP | 1.047.704,20 | | 1.043.617,09 | | 1.004.095,41 | | 619.229,59 | | 629.106,78 | | 2.609.221,15 | |
| BANCO GNB PERU | 999.100,24 | | 996.092,09 | | 991.830,54 | | 990.159,37 | | 997.429,04 | | 1.005.617,87 | |
| BANCO PICHINCHA | | | | | | | | | | | | |
| SCOTIABANK | 794.682,70 | | 794.682,70 | | 794.682,70 | | 794.682,70 | | 794.682,70 | | 794.682,70 | |
| TOTAL | 8.675.057,53 | | 8.270.793,27 | | 8.383.600,38 | | 7.930.880,18 | | 7.896.433,46 | | 9.939.804,27 | |

Última fecha reportada por la SBS : 31/03/2024

| Operación | MAY 2023 (SBS: ABR 2023) | | JUN 2023 (SBS: MAY 2023) | | JUL 2023 (SBS: JUN 2023) | | AGO 2023 (SBS: JUL 2023) | | SET 2023 (SBS: AGO 2023) | | OCT 2023 (SBS: SET 2023) | |
|--|-----------------------------|---------|-----------------------------|---------|-----------------------------|---------|-----------------------------|---------|-----------------------------|---------|-----------------------------|---------|
| | Monto * | Dias V. | Monto * | Dias V. | Monto * | Dias V. | Monto * | Dias V. | Monto * | Dias V. | Monto * | Dias V. |
| RESUMEN | | | | | | | | | | | | |
| - Total Deuda | 8.675.057,53 | | 8.270.793,27 | | 8.383.600,38 | | 7.930.880,18 | | 7.896.433,46 | | 9.939.804,27 | |
| - Línea No Utilizada | 16.870,68 | | 13.363,00 | | 18.225,08 | | 13.879,29 | | 14.270,34 | | 13.463,92 | |
| - Garantías | 1.913.552,00 | | 1.390.056,00 | | 1.004.098,00 | | 619.232,00 | | 629.109,00 | | 1.639.461,00 | |
| CREDITOS DIRECTOS | | | | | | | | | | | | |
| - CRÉDITOS VIGENTES | 458.838,00 | | 188.972,41 | | 1.774,93 | | 6.120,71 | | 5.729,66 | | 976.299,04 | |
| -- GranE: Cred. Rev. Línea Tarj. Crédito | 3.129,32 | | | | | | | | | | | |
| -- GranE: Préstamos | 455.708,68 | | | | | | | | | | | |
| --- No Revolventes | 455.708,68 | | | | | | | | | | | |
| -- MedE: Cred. Rev. Línea Tarj. Crédito | | | 6.637,00 | | 1.774,93 | | 6.120,71 | | 5.729,66 | | 6.536,08 | |
| -- MedE: Descuentos | | | | | | | | | | | 969.762,96 | |
| --- Otros | | | | | | | | | | | 969.762,96 | |
| -- MedE: Préstamos | | | 182.335,41 | | | | | | | | | |
| --- No Revolventes | | | 182.335,41 | | | | | | | | | |
| CREDITOS INDIRECTOS | | | | | | | | | | | | |
| - Cartas Fianza Otorgadas | 8.216.219,53 | | 8.081.820,86 | | 8.381.825,45 | | 7.924.759,47 | | 7.890.703,80 | | 8.963.505,23 | |
| LÍNEA NO UTIL. Y CRED. NO DESEMB. | | | | | | | | | | | | |
| - LinCred Tarjeta Crédito | 16.870,68 | | 13.363,00 | | 18.225,08 | | 13.879,29 | | 14.270,34 | | 13.463,92 | |
| GARANTIAS | | | | | | | | | | | | |
| - GARANTIAS RECIBIDAS | 1.913.554,41 | | 1.390.058,05 | | 1.004.099,04 | | 619.233,20 | | 629.110,48 | | 1.639.461,98 | |
| -- Gob. Nacional Reactiva Perú | 410.137,81 | | 164.101,87 | | | | | | | | | |
| -- Gtías No Pref (Avaly Fianza) | 1.503.416,60 | | 1.225.956,18 | | 1.004.099,04 | | 619.233,20 | | 629.110,48 | | 1.639.461,98 | |
| - PROGRAMA REACTIVA PERU | 455.708,68 | | 182.335,41 | | | | | | | | | |

Reporte SBS/Microfinanzas por entidades

Reportado por : BBVA

Última fecha reportada por la SBS : 31/03/2024

| Operación | NOV 2023 (SBS: OCT2023) | | DIC 2023 (SBS: NOV2023) | | ENE 2024 (SBS: DIC2023) | | FEB 2024 (SBS: ENE2024) | | MAR 2024 (SBS: FEB2024) | | ABR 2024 (SBS: MAR2024) | |
|----------------------|----------------------------|---------|----------------------------|---------|----------------------------|---------|----------------------------|---------|----------------------------|---------|----------------------------|---------|
| | Monto * | Dias V. | Monto * | Dias V. | Monto * | Dias V. | Monto * | Dias V. | Monto * | Dias V. | Monto * | Dias V. |
| Calificación (2) | NOR | | NOR | | NOR | | NOR | | NOR | | NOR | |
| RESUMEN | | | | | | | | | | | | |
| - Total Deuda | 5.671.628,42 | | 5.511.522,40 | | 5.285.324,93 | | 5.274.555,01 | | 5.099.171,07 | | 4.190.652,96 | |
| - Línea No Utilizada | 10.294,19 | | 18.622,79 | | 15.934,29 | | 14.393,96 | | 14.654,61 | | 13.404,68 | |
| CREDITOS DIRECTOS | | | | | | | | | | | | |
| - CRÉDITOS VIGENTES | 9.705,81 | | 1.377,22 | | 4.065,71 | | 5.606,04 | | 5.345,39 | | 6.595,32 | |



| | | | | | | |
|--|--------------|--------------|--------------|--------------|--------------|--------------|
| -- MedE:Cred.Rev.LineaTarj.Crédito | 9.705,81 | 1.377,22 | 4.065,71 | 5.606,04 | 5.345,39 | 6.595,32 |
| CREDITOS INDIRECTOS | | | | | | |
| - CartasFianzaOtorgadas | 5.661.922,61 | 5.510.145,18 | 5.281.259,22 | 5.268.948,97 | 5.093.825,68 | 4.184.057,64 |
| LINEA NO UTIL. Y CRED. NO DESEMB. | | | | | | |
| - LinCredTarjetaCrédito | 10.294,19 | 18.622,79 | 15.934,29 | 14.393,96 | 14.654,61 | 13.404,68 |

Última fecha reportada por la SBS : 31/03/2024

| Operación | MAY 2023 (SBS: ABR2023) | | JUN 2023 (SBS: MAY2023) | | JUL 2023 (SBS: JUN2023) | | AGO 2023 (SBS: JUL2023) | | SET 2023 (SBS: AGO2023) | | OCT 2023 (SBS: SET2023) | |
|--|----------------------------|---------|----------------------------|---------|----------------------------|---------|----------------------------|---------|----------------------------|---------|----------------------------|---------|
| | Monto * | Dias V. | Monto * | Dias V. | Monto * | Dias V. | Monto * | Dias V. | Monto * | Dias V. | Monto * | Dias V. |
| Calificación (2) | NOR | | NOR | | NOR | | NOR | | NOR | | NOR | |
| RESUMEN | | | | | | | | | | | | |
| - Total Deuda | 5.833.570,39 | | 5.436.401,39 | | 5.592.991,73 | | 5.526.808,52 | | 5.475.214,94 | | 5.530.282,55 | |
| - Línea No Utilizada | 16.870,68 | | 13.363,00 | | 18.225,08 | | 13.879,29 | | 14.270,34 | | 13.463,92 | |
| - Garantías | 865.845,00 | | 346.436,00 | | | | | | | | | |
| CREDITOS DIRECTOS | | | | | | | | | | | | |
| - CREDITOS VIGENTES | 458.838,00 | | 188.972,41 | | 1.774,93 | | 6.120,71 | | 5.729,66 | | 6.536,08 | |
| -- GranE:Cred.Rev.LineaTarj.Crédito | 3.129,32 | | | | | | | | | | | |
| -- GranE:Préstamos | 455.708,68 | | | | | | | | | | | |
| --- NoRevolventes | 455.708,68 | | | | | | | | | | | |
| -- MedE:Cred.Rev.LineaTarj.Crédito | | | 6.637,00 | | 1.774,93 | | 6.120,71 | | 5.729,66 | | 6.536,08 | |
| -- MedE:Préstamos | | | 182.335,41 | | | | | | | | | |
| --- NoRevolventes | | | 182.335,41 | | | | | | | | | |
| CREDITOS INDIRECTOS | | | | | | | | | | | | |
| - CartasFianzaOtorgadas | 5.374.732,39 | | 5.247.428,98 | | 5.591.216,80 | | 5.520.687,81 | | 5.469.485,28 | | 5.523.746,47 | |
| LINEA NO UTIL. Y CRED. NO DESEMB. | | | | | | | | | | | | |
| - LinCredTarjetaCrédito | 16.870,68 | | 13.363,00 | | 18.225,08 | | 13.879,29 | | 14.270,34 | | 13.463,92 | |
| GARANTIAS | | | | | | | | | | | | |
| - GARANTIAS RECIBIDAS | 865.846,49 | | 346.437,28 | | | | | | | | | |
| -- Gob. Nacional Reactiva Perú | 410.137,81 | | 164.101,87 | | | | | | | | | |
| -- GtiasNoPref(AvalyFianza) | 455.708,68 | | 182.335,41 | | | | | | | | | |
| - PROGRAMA REACTIVA PERU | 455.708,68 | | 182.335,41 | | | | | | | | | |

Reportado por : BCP

Última fecha reportada por la SBS : 31/03/2024

| Operación | NOV 2023 (SBS: OCT2023) | | DIC 2023 (SBS: NOV2023) | | ENE 2024 (SBS: DIC2023) | | FEB 2024 (SBS: ENE2024) | | MAR 2024 (SBS: FEB2024) | | ABR 2024 (SBS: MAR2024) | |
|-----------------------------|----------------------------|---------|----------------------------|---------|----------------------------|---------|----------------------------|---------|----------------------------|---------|----------------------------|---------|
| | Monto * | Dias V. | Monto * | Dias V. | Monto * | Dias V. | Monto * | Dias V. | Monto * | Dias V. | Monto * | Dias V. |
| Calificación (2) | NOR | | NOR | | NOR | | NOR | | NOR | | NOR | |
| RESUMEN | | | | | | | | | | | | |
| - Total Deuda | 2.614.330,04 | | 2.099.823,57 | | 1.629.721,59 | | 1.624.019,73 | | 1.570.148,08 | | 1.169.039,38 | |
| - Garantías | 1.644.567,00 | | 1.632.786,00 | | 1.629.721,00 | | 1.624.019,00 | | 1.570.148,00 | | 1.169.039,00 | |
| CREDITOS DIRECTOS | | | | | | | | | | | | |
| - CRÉDITOS VIGENTES | 969.762,96 | | 466.836,64 | | | | | | | | | |
| -- MedE:Descuentos | 969.762,96 | | 466.836,64 | | | | | | | | | |
| --- Otros | 969.762,96 | | 466.836,64 | | | | | | | | | |
| CREDITOS INDIRECTOS | | | | | | | | | | | | |
| - CartasFianzaOtorgadas | 1.644.567,08 | | 1.632.986,93 | | 1.629.721,59 | | 1.624.019,73 | | 1.570.148,08 | | 1.169.039,38 | |
| GARANTIAS | | | | | | | | | | | | |
| - GARANTIAS RECIBIDAS | 1.644.567,08 | | 1.632.786,93 | | 1.629.721,59 | | 1.624.019,73 | | 1.570.148,08 | | 1.169.039,38 | |
| -- GtiasNoPref(AvalyFianza) | 1.644.567,08 | | 1.632.786,93 | | 1.629.721,59 | | 1.624.019,73 | | 1.570.148,08 | | 1.169.039,38 | |

Última fecha reportada por la SBS : 31/03/2024

| Operación | MAY 2023 (SBS: ABR2023) | | JUN 2023 (SBS: MAY2023) | | JUL 2023 (SBS: JUN2023) | | AGO 2023 (SBS: JUL2023) | | SET 2023 (SBS: AGO2023) | | OCT 2023 (SBS: SET2023) | |
|----------------------------|----------------------------|---------|----------------------------|---------|----------------------------|---------|----------------------------|---------|----------------------------|---------|----------------------------|---------|
| | Monto * | Dias V. | Monto * | Dias V. | Monto * | Dias V. | Monto * | Dias V. | Monto * | Dias V. | Monto * | Dias V. |
| Calificación (2) | NOR | | NOR | | NOR | | NOR | | NOR | | NOR | |
| RESUMEN | | | | | | | | | | | | |
| - Total Deuda | 1.047.704,20 | | 1.043.617,09 | | 1.004.095,41 | | 619.229,59 | | 629.106,78 | | 2.609.221,15 | |
| - Garantías | 1.047.704,00 | | 1.043.617,00 | | 1.004.095,00 | | 619.229,00 | | 629.106,00 | | 1.639.458,00 | |
| CREDITOS DIRECTOS | | | | | | | | | | | | |
| - CRÉDITOS VIGENTES | | | | | | | | | | | 969.762,96 | |
| -- MedE:Descuentos | | | | | | | | | | | 969.762,96 | |
| --- Otros | | | | | | | | | | | 969.762,96 | |
| CREDITOS INDIRECTOS | | | | | | | | | | | | |



| | | | | | | |
|-----------------------------|--------------|--------------|--------------|------------|------------|--------------|
| - CartasFianzaOtorgadas | 1.047.704,20 | 1.043.617,09 | 1.004.095,41 | 619.229,59 | 629.106,78 | 1.639.458,19 |
| GARANTIAS | | | | | | |
| - GARANTIAS RECIBIDAS | 1.047.704,20 | 1.043.617,09 | 1.004.095,41 | 619.229,59 | 629.106,78 | 1.639.458,19 |
| -- GtiasNoPref(AvalyFianza) | 1.047.704,20 | 1.043.617,09 | 1.004.095,41 | 619.229,59 | 629.106,78 | 1.639.458,19 |

Reportado por : BANCO GNB PERU

Última fecha reportada por la SBS : 31/03/2024

| Operación | NOV 2023 (SBS: OCT2023) | | DIC 2023 (SBS: NOV2023) | | ENE 2024 (SBS: DIC2023) | | FEB 2024 (SBS: ENE2024) | | MAR 2024 (SBS: FEB2024) | | ABR 2024 (SBS: MAR2024) | |
|-----------------------------|----------------------------|---------|----------------------------|---------|----------------------------|---------|----------------------------|---------|----------------------------|---------|----------------------------|---------|
| | Monto * | Dias V. | Monto * | Dias V. | Monto * | Dias V. | Monto * | Dias V. | Monto * | Dias V. | Monto * | Dias V. |
| Calificación (2) | NOR | | NOR | | NOR | | NOR | | NOR | | NOR | |
| RESUMEN | | | | | | | | | | | | |
| - Total Deuda | 1.009.378,05 | | 1.000.854,98 | | 998.147,87 | | 1.006.086,03 | | 1.004.080,60 | | 998.899,90 | |
| - Garantías | 3,00 | | 3,00 | | 3,00 | | 3,00 | | 3,00 | | 3,00 | |
| CREDITOS INDIRECTOS | | | | | | | | | | | | |
| - CartasFianzaOtorgadas | 1.009.378,05 | | 1.000.854,98 | | 998.147,87 | | 1.006.086,03 | | 1.004.080,60 | | 998.899,90 | |
| GARANTIAS | | | | | | | | | | | | |
| - GARANTIAS RECIBIDAS | 3,84 | | 3,74 | | 3,71 | | 3,80 | | 3,78 | | 3,72 | |
| -- GtiasNoPref(AvalyFianza) | 3,84 | | 3,74 | | 3,71 | | 3,80 | | 3,78 | | 3,72 | |

Última fecha reportada por la SBS : 31/03/2024

| Operación | MAY 2023 (SBS: ABR2023) | | JUN 2023 (SBS: MAY2023) | | JUL 2023 (SBS: JUN2023) | | AGO 2023 (SBS: JUL2023) | | SET 2023 (SBS: AGO2023) | | OCT 2023 (SBS: SET2023) | |
|-----------------------------|----------------------------|---------|----------------------------|---------|----------------------------|---------|----------------------------|---------|----------------------------|---------|----------------------------|---------|
| | Monto * | Dias V. | Monto * | Dias V. | Monto * | Dias V. | Monto * | Dias V. | Monto * | Dias V. | Monto * | Dias V. |
| Calificación (2) | NOR | | NOR | | NOR | | NOR | | NOR | | NOR | |
| RESUMEN | | | | | | | | | | | | |
| - Total Deuda | 999.100,24 | | 996.092,09 | | 991.830,54 | | 990.159,37 | | 997.429,04 | | 1.005.617,87 | |
| - Garantías | 3,00 | | 3,00 | | 3,00 | | 3,00 | | 3,00 | | 3,00 | |
| CREDITOS INDIRECTOS | | | | | | | | | | | | |
| - CartasFianzaOtorgadas | 999.100,24 | | 996.092,09 | | 991.830,54 | | 990.159,37 | | 997.429,04 | | 1.005.617,87 | |
| GARANTIAS | | | | | | | | | | | | |
| - GARANTIAS RECIBIDAS | 3,72 | | 3,68 | | 3,63 | | 3,61 | | 3,70 | | 3,79 | |
| -- GtiasNoPref(AvalyFianza) | 3,72 | | 3,68 | | 3,63 | | 3,61 | | 3,70 | | 3,79 | |

Reportado por : BANCO PICHINCHA

Última fecha reportada por la SBS : 31/03/2024

| Operación | NOV 2023 (SBS: OCT2023) | | DIC 2023 (SBS: NOV2023) | | ENE 2024 (SBS: DIC2023) | | FEB 2024 (SBS: ENE2024) | | MAR 2024 (SBS: FEB2024) | | ABR 2024 (SBS: MAR2024) | |
|-----------------------------|----------------------------|---------|----------------------------|---------|----------------------------|---------|----------------------------|---------|----------------------------|---------|----------------------------|---------|
| | Monto * | Dias V. | Monto * | Dias V. | Monto * | Dias V. | Monto * | Dias V. | Monto * | Dias V. | Monto * | Dias V. |
| Calificación (2) | | | NOR | | NOR | | NOR | | NOR | | NOR | |
| RESUMEN | | | | | | | | | | | | |
| - Total Deuda | | | 33.861,80 | | 33.861,80 | | 33.861,80 | | 420.295,10 | | 414.095,10 | |
| - Garantías | | | 3,00 | | 3,00 | | 3,00 | | 3,00 | | 3,00 | |
| CREDITOS INDIRECTOS | | | | | | | | | | | | |
| - CartasFianzaOtorgadas | | | 33.861,80 | | 33.861,80 | | 33.861,80 | | 420.295,10 | | 414.095,10 | |
| GARANTIAS | | | | | | | | | | | | |
| - GARANTIAS RECIBIDAS | | | 3,74 | | 3,71 | | 3,80 | | 3,78 | | 3,72 | |
| -- GtiasNoPref(AvalyFianza) | | | 3,74 | | 3,71 | | 3,80 | | 3,78 | | 3,72 | |

Última fecha reportada por la SBS : 31/03/2024

| Operación | MAY 2023 (SBS: ABR2023) | | JUN 2023 (SBS: MAY2023) | | JUL 2023 (SBS: JUN2023) | | AGO 2023 (SBS: JUL2023) | | SET 2023 (SBS: AGO2023) | | OCT 2023 (SBS: SET2023) | |
|------------------|----------------------------|---------|----------------------------|---------|----------------------------|---------|----------------------------|---------|----------------------------|---------|----------------------------|---------|
| | Monto * | Dias V. | Monto * | Dias V. | Monto * | Dias V. | Monto * | Dias V. | Monto * | Dias V. | Monto * | Dias V. |
| Calificación (2) | | | | | | | | | | | | |
| RESUMEN | | | | | | | | | | | | |

Reportado por : SCOTIABANK

Última fecha reportada por la SBS : 31/03/2024

| Operación | NOV 2023 (SBS: OCT2023) | | DIC 2023 (SBS: NOV2023) | | ENE 2024 (SBS: DIC2023) | | FEB 2024 (SBS: ENE2024) | | MAR 2024 (SBS: FEB2024) | | ABR 2024 (SBS: MAR2024) | |
|-----------|----------------------------|---------|----------------------------|---------|----------------------------|---------|----------------------------|---------|----------------------------|---------|----------------------------|---------|
| | Monto * | Dias V. | Monto * | Dias V. | Monto * | Dias V. | Monto * | Dias V. | Monto * | Dias V. | Monto * | Dias V. |



| | | | | | | | | | | | |
|------------------|--|--|--|--|--|--|--|--|--|--|--|
| Calificación (2) | | | | | | | | | | | |
| RESUMEN | | | | | | | | | | | |

Última fecha reportada por la SBS : 31/03/2024

| Operación | MAY 2023 (SBS: ABR2023) | | JUN 2023 (SBS: MAY2023) | | JUL 2023 (SBS: JUN2023) | | AGO 2023 (SBS: JUL2023) | | SET 2023 (SBS: AGO2023) | | OCT 2023 (SBS: SET2023) | |
|-------------------------|----------------------------|---------|----------------------------|---------|----------------------------|---------|----------------------------|---------|----------------------------|---------|----------------------------|---------|
| | Monto * | Días V. | Monto * | Días V. | Monto * | Días V. | Monto * | Días V. | Monto * | Días V. | Monto * | Días V. |
| Calificación (2) | NOR | | NOR | | NOR | | NOR | | NOR | | NOR | |
| RESUMEN | | | | | | | | | | | | |
| - Total Deuda | 794.682,70 | | 794.682,70 | | 794.682,70 | | 794.682,70 | | 794.682,70 | | 794.682,70 | |
| CREDITOS INDIRECTOS | | | | | | | | | | | | |
| - CartasFianzaOtorgadas | 794.682,70 | | 794.682,70 | | 794.682,70 | | 794.682,70 | | 794.682,70 | | 794.682,70 | |

Rectificaciones SBS

| Entidad | Periodo SBS | Cuenta | Concepto Rectificación | Dice | Debe Decir |
|---------|-------------|--------|------------------------|------|------------|
|---------|-------------|--------|------------------------|------|------------|

Aval/Codeudor

Montos expresados en unidades de soles*

| Es Avalista de: | | | | Información reportada por la SBS al 29/02/2024 |
|-----------------|---------------|---------------------|-----|--|
| Tipo Doc | Nro Documento | Nombre/Razón Social | Act | Pre 12m |

Montos expresados en unidades de soles*

| Quiénes lo Avalan: | | | | Información reportada por la SBS al 29/02/2024 |
|--------------------|---------------|---------------------|-----|--|
| Tipo Doc | Nro Documento | Nombre/Razón Social | Act | Pre 12m |

Montos expresados en unidades de soles*

| Es Avalista de: | | | | Información Reportada por Entidades de Microfinanzas / Otros Créditos |
|-----------------|---------------|---------------------|-----|---|
| Tipo Doc | Nro Documento | Nombre/Razón Social | Act | Pre 12m |

Montos expresados en unidades de soles*

| Quiénes lo Avalan: | | | | Información Reportada por Entidades de Microfinanzas / Otros Créditos |
|--------------------|---------------|---------------------|-----|---|
| Tipo Doc | Nro Documento | Nombre/Razón Social | Act | Pre 12m |

Documentos Protestados como Deudor/Aceptante

Montos expresados en unidades*

Reportado por la Cámara de Comercio de Lima (CCL)

| Documentos Protestados sin Regularizar | | | |
|--|-------|--------------|----------------|
| | # Doc | Monto (S/) * | Max Días Venc. |
| Total: | 0 | 0,00 | |

Tipo de Cambio 3.747

| Nro. Secuencia | Tip. Reg. ** | Acreeedor/Girador | Tipo Doc. | Moneda | Monto * | Monto * (S/) | Boletín | F. Protesto | F. Venc | Días Venc. |
|----------------|--------------|-------------------|-----------|--------|---------|--------------|---------|-------------|---------|------------|
|----------------|--------------|-------------------|-----------|--------|---------|--------------|---------|-------------|---------|------------|

**PR: Protestos, CJ: Cobranza Judicial, MO: Moras, PP: Procesos Penales

Montos expresados en unidades*

Reportado por la Cámara de Comercio de Lima (CCL)

Documentos Protestados Regularizados

| | # Doc | Monto (S/) * |
|--------|-------|--------------|
| Total: | 0 | 0,00 |

| Nro. Secuencia | Tip. ** Reg. | Acreedor/Girador | Tipo Doc. | Moneda | Monto * | Monto * (S/) | Boletín | F. Protesto | F. Venc. | F. Reg |
|----------------|--------------|------------------|-----------|--------|---------|--------------|---------|-------------|----------|--------|
|----------------|--------------|------------------|-----------|--------|---------|--------------|---------|-------------|----------|--------|

**PR: Protestos, CJ: Cobranza Judicial, MO: Moras, PP: Procesos Penales

Detalle de Vencidos

Comercio Exterior

Montos expresados en unidades de dólares

Muestra información reportada por la SUNAT desde el 07/02/2011

Resumen por Ejercicio

| Ejercicio | Actividad | Número de Operaciones | Importe USD * | N° Países | 3 países con mayor número de operaciones |
|-----------|-------------|-----------------------|---------------|-----------|--|
| 2024 | IMPORTACIÓN | 40 | 1.481.131,91 | 17 | UNITED STATES, GERMANY, CHINA |
| 2023 | IMPORTACIÓN | 160 | 3.841.077,76 | 34 | UNITED STATES, GERMANY, CHINA |
| 2022 | IMPORTACIÓN | 123 | 3.220.641,79 | 30 | UNITED STATES, GERMANY, CHINA |
| 2021 | EXPORTACIÓN | 1 | 7.033,12 | 1 | UNITED STATES |
| 2020 | IMPORTACIÓN | 128 | 3.647.529,65 | 29 | UNITED STATES, CHINA, GERMANY |
| 2020 | IMPORTACIÓN | 223 | 4.485.282,16 | 32 | UNITED STATES, GERMANY, DENMARK |

Resumen por Meses

| Actividad | Ejercicio | Mes | Número de Operaciones | Importe USD * | N° Países | 3 países con mayor número de operaciones | |
|-------------|-----------|---------|-----------------------|---------------|-------------------------------|--|--|
| EXPORTACIÓN | 2021 | FEBRERO | 1 | 7.033,12 | 1 | UNITED STATES | |
| IMPORTACIÓN | 2024 | ABRIL | 10 | 151.991,77 | 10 | GERMANY, UNITED STATES, CHINA | |
| | | MARZO | 12 | 517.213,74 | 12 | GERMANY, UNITED STATES, CHINA | |
| | | FEBRERO | 10 | 424.028,03 | 9 | GERMANY, UNITED STATES, CHINA | |
| | | ENERO | 8 | 387.898,38 | 7 | UNITED STATES, CHINA, GERMANY | |
| | | 2023 | DICIEMBRE | 11 | 353.682,49 | 7 | UNITED STATES, "KOREA, REPUBLIC OF", CHINA |
| | | | NOVIEMBRE | 15 | 483.158,25 | 13 | UNITED STATES, GERMANY, DENMARK |
| | | | OCTUBRE | 19 | 405.424,54 | 14 | GERMANY, UNITED STATES, CHINA |
| | | | SETIEMBRE | 18 | 450.906,42 | 15 | UNITED STATES, CHINA, GERMANY |
| | | | AGOSTO | 11 | 172.149,18 | 5 | UNITED STATES, CHINA, GERMANY |
| | | | JULIO | 9 | 100.445,03 | 14 | UNITED STATES, CHINA, GERMANY |
| | | 2022 | JUNIO | 15 | 398.499,73 | 15 | UNITED STATES, GERMANY, DENMARK |
| | | | MAYO | 16 | 378.221,82 | 13 | UNITED STATES, GERMANY, DENMARK |
| | ABRIL | | 11 | 258.922,48 | 8 | GERMANY, UNITED STATES, ITALY | |
| | MARZO | | 11 | 251.335,97 | 10 | UNITED STATES, CHINA, GERMANY | |
| | FEBRERO | | 11 | 399.113,48 | 13 | UNITED STATES, MALAYSIA, GERMANY | |
| | ENERO | | 13 | 189.218,37 | 11 | UNITED STATES, GERMANY, DENMARK | |
| | 2022 | | DICIEMBRE | 11 | 396.067,72 | 11 | UNITED STATES, CHINA, GERMANY |
| | | | NOVIEMBRE | 9 | 233.466,28 | 10 | UNITED STATES, SPAIN, FINLAND |
| | | | OCTUBRE | 5 | 147.363,40 | 9 | UNITED STATES, CHINA, CZECH REPUBLIC |
| | | | SETIEMBRE | 12 | 262.034,93 | 10 | UNITED STATES, DENMARK, SPAIN |
| | | | AGOSTO | 13 | 266.482,14 | 12 | UNITED STATES, SWITZERLAND, UNITED KINGDOM |
| | | | JULIO | 7 | 57.303,40 | 9 | UNITED STATES, GERMANY, DENMARK |
| | 2022 | JUNIO | 7 | 139.322,33 | 11 | UNITED STATES, CHINA, GERMANY | |
| | | MAYO | 10 | 163.366,07 | 9 | "KOREA, REPUBLIC OF", UNITED STATES, CHINA | |
| ABRIL | | 10 | 526.865,57 | 10 | UNITED STATES, GERMANY, CHINA | | |



| | | | | | | |
|--|------|-----------|----|------------|----|--------------------------------------|
| | | MARZO | 13 | 360.540,79 | 13 | GERMANY,DENMARK,UNITED STATES |
| | | FEBRERO | 14 | 363.241,28 | 12 | UNITED STATES,GERMANY,CHINA |
| | | ENERO | 12 | 304.587,87 | 10 | UNITED STATES,DENMARK,CHINA |
| | 2021 | DICIEMBRE | 14 | 515.582,30 | 9 | GERMANY,DENMARK,UNITED STATES |
| | | NOVIEMBRE | 11 | 481.380,59 | 6 | UNITED STATES,GERMANY,UNITED KINGDOM |
| | | OCTUBRE | 8 | 173.397,04 | 8 | UNITED STATES,GERMANY,DENMARK |
| | | SETIEMBRE | 9 | 164.779,82 | 12 | UNITED STATES,CHINA,GERMANY |
| | | AGOSTO | 6 | 92.239,30 | 9 | UNITED STATES,CHINA,CZECH REPUBLIC |
| | | JULIO | 16 | 347.520,94 | 14 | UNITED STATES,CHINA,TAIWAN |
| | | JUNIO | 8 | 135.200,42 | 7 | UNITED STATES,GERMANY,UNITED KINGDOM |
| | | MAYO | 10 | 212.382,48 | 13 | UNITED STATES,CHINA,CZECH REPUBLIC |
| | | ABRIL | 9 | 208.005,69 | 7 | UNITED STATES,ITALY,CHINA |
| | | MARZO | 11 | 322.163,39 | 9 | GERMANY,CHINA,UNITED STATES |
| | | FEBRERO | 15 | 671.640,12 | 10 | UNITED STATES,GERMANY,UNITED KINGDOM |
| | 2020 | ENERO | 11 | 323.237,58 | 8 | UNITED STATES,CHINA,SPAIN |
| | | DICIEMBRE | 28 | 445.829,91 | 13 | UNITED STATES,GERMANY,CHINA |
| | | NOVIEMBRE | 15 | 339.474,71 | 9 | UNITED STATES,GERMANY,DENMARK |
| | | OCTUBRE | 11 | 154.551,50 | 9 | UNITED STATES,GERMANY,MEXICO |
| | | SETIEMBRE | 15 | 210.580,17 | 12 | GERMANY,DENMARK,CHINA |
| | | AGOSTO | 13 | 344.432,98 | 10 | UNITED STATES,DENMARK,GERMANY |
| | | JULIO | 28 | 484.586,34 | 15 | UNITED STATES,GERMANY,DENMARK |
| | | JUNIO | 24 | 422.921,51 | 16 | UNITED STATES,GERMANY,SINGAPORE |
| | | MAYO | 24 | 736.566,53 | 20 | GERMANY,UNITED STATES,LITHUANIA |
| | | ABRIL | 12 | 325.114,31 | 15 | UNITED STATES,GERMANY,DENMARK |
| | | MARZO | 12 | 198.351,72 | 8 | UNITED STATES,DENMARK,CHINA |
| | | FEBRERO | 17 | 312.810,62 | 17 | GERMANY,UNITED STATES,SPAIN |
| | | ENERO | 24 | 510.061,87 | 14 | UNITED STATES,GERMANY,DENMARK |

PUBLICACIÓN DIARIO "EL PERUANO"

Reporte Otros Créditos

| Institución | NOV 2023 | | DIC 2023 | | ENE 2024 | | FEB 2024 | | MAR 2024 | | ABR 2024 | |
|-------------|----------|---------|----------|---------|----------|---------|----------|---------|----------|---------|----------|---------|
| | Monto * | Dias V. | Monto * | Dias V. | Monto * | Dias V. | Monto * | Dias V. | Monto * | Dias V. | Monto * | Dias V. |

| Institución | MAY 2023 | | JUN 2023 | | JUL 2023 | | AGO 2023 | | SET 2023 | | OCT 2023 | |
|-------------|----------|---------|----------|---------|----------|---------|----------|---------|----------|---------|----------|---------|
| | Monto * | Dias V. | Monto * | Dias V. | Monto * | Dias V. | Monto * | Dias V. | Monto * | Dias V. | Monto * | Dias V. |

Reporte Otros Créditos por entidades

Sin Información