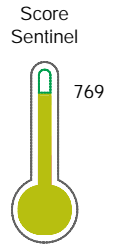


El reporte contiene solo los títulos seleccionados

- Información General
- Consulta Rápida
- Principales Acreedores
- Detalle Variación
- Posición Histórica
- Gráficos
- Rep. Vencidos
- Rep. SBS/Microf.
- SBS/Microf. Entidades
- Rectificaciones SBS
- Avalados/Avalistas
- Hechos de Importancia
- Documentos CCL
- Detalle de Vencidos
- Comercio Exterior
- Otros Créditos
- Otros Créd. Entidades
- Otros Rep. Negativos

RUC 20100074371 - MANUFACTURA DE METALES Y ALUMINIO RECORD

Fecha Proceso	Tipo Doc.	N. Doc.	Nota	Deuda Total *	Var.	Actual	Previo	12m
22/03/2022	RUC	20100074371	0.002	18.075.392,40				



Riesgo Bajo

\* La persona consultada cuenta con los siguientes créditos e indicadores.

- Línea de Crédito
- Es Aval
- Está Avalado
- Buen Contribuyente SUNAT
- Buen Contribuyente Mu

\* La persona consultada cuenta con los siguientes créditos e indicadores.

- Reactiva Perú
- 
- 
- 
- 

## Sentinel Sabio

Bancarizado: SI

### Recomendación de Sentinel Sabio

Evaluación Crediticia



**APROBAR**  
Producto Genérico

Detalle:

- Cumple con todas las reglas de evaluación

Cuota Estimada Mensual

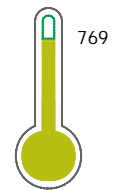
S/ 807443,



### Score Sentinel

Nivel de Riesgo

Riesgo Bajo



Recomendación:

En este nivel de riesgo, 9 de 100 empresas podrían caer en incumplimiento en los próximos 12 meses

## Información General

### Datos Principales

09/02/2022: Última actualización de información reportada por SUNAT

Razón Social:	MANUFACTURA DE METALES Y ALUMINIO RECORD		
Nombre Comercial:	RECORD		
Tipo de Contribuyente:	SOCIEDAD ANONIMA		
Estado de Contribuyente:	ACTIVO	Condición del Contribuyente:	HABIDO
Inicio de Actividades:	19/12/1945		
Tamaño contribuyente:	PRINCIPAL	Dependencia:	I.PRICO NACIONAL
Actividad Económica Principal	FAB. OTROS PROD. DE METAL NCP.		
Actividad Económica Secundaria 1	VTA. MAY. OTROS ENSERES DOMES	Actividad Económica Secundaria 2	OTRAS ACTIVIDADES EMPRESARIAL
Fecha Inscripción RRPP:	27/12/1945	Número de Partida Registral:	100152460000
Folio:	33	Asiento:	01

Agente de retención

### Direcciones Registradas

Dirección	Fuente
AVENIDA LOS FRUTALES NRO 298 ZONA INDUSTRIAL FUNDO MONTERRICO OESTE-A ATE - LIMA - LIMA	SUNAT - DOMICILIO FISCAL
AVENIDA LA MOLINA NRO. 1041 URBANIZACION EL SOL LA MOLINA - LIMA - LIMA (TIENDA 33)	SUNAT - L. COMERCIAL
CARRETERA PANAMERICANA SUR KM. 97.5 LTE. A ASIA - CAÑETE - LIMA (CENTRO COMERCIAL BOULEVARD SUR PLAZA)	SUNAT - L. COMERCIAL

### Representantes Legales

Nro Documento	Nombre de Representante	Act	Pre	12m	Fecha desde que ocupa Cargo	Cargo
000211471	SCHWARZ WALTER	<input type="radio"/>	<input type="radio"/>	<input type="radio"/>	24/04/2009	APODERADO
07007239	ALAMO HUAMAN CARLOS	<input checked="" type="radio"/>	<input checked="" type="radio"/>	<input checked="" type="radio"/>	04/12/1999	APODERADO
07231388	SAL Y ROSAS GONZALES GLORIA AIDE	<input checked="" type="radio"/>	<input checked="" type="radio"/>	<input checked="" type="radio"/>	24/04/2009	GERENTE
10219355	SHUTE ALVAREZ JORGE ANDRES	<input checked="" type="radio"/>	<input checked="" type="radio"/>	<input checked="" type="radio"/>	19/06/2007	APODERADO
10316521	FREITAG NIELAND WOLFGANG	<input checked="" type="radio"/>	<input checked="" type="radio"/>	<input checked="" type="radio"/>	02/10/2018	DIRECTOR
10495786	VARELA VAN OORDT EDUARDO ARTURO	<input checked="" type="radio"/>	<input checked="" type="radio"/>	<input checked="" type="radio"/>	02/10/2018	GERENTE GENERAL

### Empresas Relacionadas a:

#### ALAMO HUAMAN CARLOS

Ruc	Razón Social	Semáforos			Fecha desde que ocupa Cargo	Cargo	Estado
		Act	Pre	12m			
20607610445	CCC REPRESENTACIONES E.I.R.L.	<input type="radio"/>	<input type="radio"/>	<input type="radio"/>	23/02/2021	-	ACTIVO

#### FREITAG NIELAND WOLFGANG

Ruc	Razón Social	Semáforos			Fecha desde que ocupa Cargo	Cargo	Estado
		Act	Pre	12m			
20387388959	FREITAG S.A.C.	<input checked="" type="radio"/>	<input checked="" type="radio"/>	<input checked="" type="radio"/>	28/04/1998	GTE.GENERAL	ACTIVO

#### VARELA VAN OORDT EDUARDO ARTURO

Ruc	Razón Social	Semáforos			Fecha desde que ocupa Cargo	Cargo	Estado
		Act	Pre	12m			

20507070672	ABV CONSULTORES ASOCIADOS SAC	<input type="checkbox"/>	<input type="checkbox"/>	11/08/2003	APODERADO	BAJA DE OFICIO
20601587581	INVERSIONES VDP SOCIEDAD ANONIMA CERRADA	<input type="checkbox"/>	<input type="checkbox"/>	03/10/2016	GERENTE GENERAL	ACTIVO
20601654165	INVERSIONES KAMAK S.A.C.	<input checked="" type="checkbox"/>	<input checked="" type="checkbox"/>	02/11/2016	GERENTE GENERAL	ACTIVO

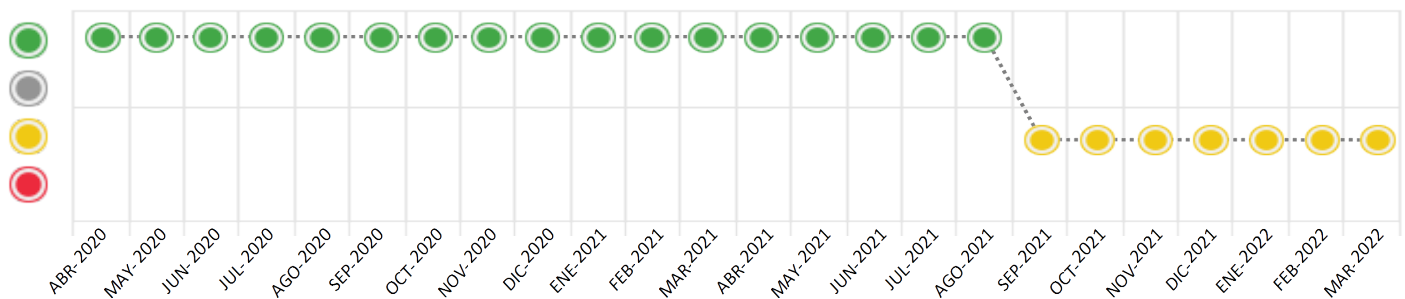
## Consulta Rápida

### Documento de identidad consultado

Fecha Proceso	Tipo Doc.	N. Doc.	Nombre o Raz. Social	Nota	Deuda Total *	Var.	Actual	Previo	12m
22/03/2022	RUC	20100074371	MANUFACTURA DE METALES Y ALUMINIO RECORD	0.002	18.075.392,40	<input checked="" type="checkbox"/>	<input checked="" type="checkbox"/>	<input checked="" type="checkbox"/>	<input checked="" type="checkbox"/>

Montos expresados en unidades de soles\*

Semáforos de los últimos 24 meses



Semáforo	Descripción
<input type="checkbox"/>	No registra información de deudas
<input checked="" type="checkbox"/>	Minimo Riesgo: Sin deudas vencidas
<input checked="" type="checkbox"/>	Mediano Riesgo: Deudas con poco atraso*
<input type="checkbox"/>	Alto Riesgo: Deudas con atraso significativo*

\*Semáforo deuda menor: Deuda vencida menor S/ 100 personas naturales o menor S/ 500 personas jurídicas

Verde: 0 <= Sem. < 0.001  
 Amarillo: 0.001 <= Sem. <= 2  
 Rojo: 2 < Sem. <= 6

Variación	Descripción
<input type="checkbox"/>	Variación Negativa: La nueva información reportada ha incrementado tu riesgo crediticio
<input checked="" type="checkbox"/>	Variación Positiva: La nueva información ha mejorado tu posición de riesgo
<input checked="" type="checkbox"/>	Variación Porcentual Positiva: El monto total reportado por la SBS/Microfinanzas o número de instituciones financieras ha aumentado
<input checked="" type="checkbox"/>	Variación Porcentual Negativa: El monto total reportado por la SBS/Microfinanzas o número de instituciones financieras ha disminuido
<input checked="" type="checkbox"/>	Aproximadamente igual o igual

## Detalle de la deuda SBS/Microfinanzas

Entidad	Deuda Anterior			Deuda a MAR 2022				Rect. (1)	Disc.
	SET 2021	DIC 2021	FEB 2022	Fecha Inf.	Calif. (2)	Monto *	Días Venc.		
BCP	21.692.392,56	14.882.184,49	8.627.399,30	28/02/2022	NOR	9.696.253,05			
BBVA	12.017.830,00	7.718.853,55	8.543.074,77	28/02/2022	NOR	8.200.048,68			
SCOTIABANK	1.013.289,18	581.750,50	291.532,02	28/02/2022	NOR	145.507,55			
<b>TOTAL</b>	<b>34.723.511,74</b>	<b>23.182.788,54</b>	<b>17.462.006,09</b>			<b>18.041.809,28</b>			

(1) Ver detalle en el cuadro de Rectificaciones SBS

(2) NOR: Normal, CPP: Con Problemas Potenciales, DEF: Deficiente, DUD: Dudoso, PER: Pérdida, SCAL: Sin Calificación

## Detalle de la deuda de Otros Créditos

Entidad	Deuda Anterior			Deuda a MAR 2022				Disc.
	SET 2021	DIC 2021	FEB 2022	Fecha Inf.	Calif. (2)	Monto	Días Venc.	
<b>TOTAL</b>								

(2) NOR: Normal, CPP: Con Problemas Potenciales, DEF: Deficiente, DUD: Dudoso, PER: Pérdida, SCAL: Sin Calificación

## Detalle de vencidos

# Doc	Fuente - Acreedor	Monto *	Días Venc.
	Protestos Sin Regularizar	33.583,12	738,235
1	SEGUROC SOCIEDAD ANONIMA	33.583,12	300

## Utilización de Líneas de Crédito

Instituciones	**	Línea Aprobada	Línea No Utilizada	Línea Utilizada	% L. Utl.
BBVA	TOT		75.120,00		
SCOTIABANK	TCO	131.460,00			0%
SCOTIABANK	TOT		131.253,42		
<b>TOTAL</b>		<b>131.460,00</b>	<b>206.373,42</b>		<b>0%</b>

\*\*(TCO): Tarjetas de Crédito de Consumo, (TOT): Otras Tarjetas de Crédito

## Principales Acreedores

Montos expresados en unidades de soles\*

## Resumen de Deudas

Descripción de la Deuda	Monto *	Días
Deuda total SBS al 28/02/2022	18.041.809,28	
% Calificación normal	100,00	
Peor Calificación (2)	NOR	
Otros Créditos	0,00	****
Deuda vencida		
Protestos Sin Regularizar	33.583,12	300
<b>Total deuda vencida</b>	<b>33.583,12</b>	

## Detalle de deuda SBS/Microfinanzas

Institución SBS	Calif. (2)	Saldo *	% Ven.	Días Venc.	Rect. (1)
BCP	NOR	9.696.253,05	0,00		
BBVA	NOR	8.200.048,68	0,00		
SCOTIABANK	NOR	145.507,55	0,00		

Deuda Total SBS/MicroFinanzas	18.041.809,28	0
-------------------------------	---------------	---

## Detalle de Riesgos SBS/Microfinanzas

Concepto	Saldo *
Deuda Directa	16.419.377,28
Deuda Indirecta	1.622.432,00
Deuda Castigada	0,00
Deuda Total SBS/MicroFinanzas	18.041.809,28
Línea Tarj.Cred. No utilizada	206.373,42
Total Riesgo SBS/MicroFinanzas	18.248.182,70

## Detalle de deuda Otros Créditos

Empresa	Calif. (2)	Saldo *	% Ven.	Días Venc.	Disc.
Deuda Total Otros Créditos		0,00	0		

## Detalle de vencidos

# Doc	Fuente - Acreedor	Monto *	Días Venc.
	Protestos Sin Regularizar	33.583,12	738,235
1	SEGUROC SOCIEDAD ANONIMA	33.583,12	300

## Detalle Variación

Montos expresados en unidades de soles\*

## Resumen de la variación

Descripción de la deuda	04/03/2022	22/03/2022	Variación
Score	0.002	0.002	-0.000
Nro. Entidades SBS/Microf.	3	3	0
Riesgo Total SBS/Microf. *	17.462.006,09	18.041.809,28	
Deuda Directa	15.839.574,09	16.419.377,28	579.803,19
Deuda Indirecta	1.622.432,00	1.622.432,00	0,00
Deuda Castigada	0,00	0,00	0,00

Variación del Riesgo Total SBS/Microf. *	Antes	22/03/2022	Variación
Último Mes	17.462.006,09	18.041.809,28	579.803,19
Último Trimestre	23.182.788,54	18.041.809,28	-5.140.979,26
Último Semestre	34.723.511,74	18.041.809,28	-16.681.702,46
Último Año	23.551.269,04	18.041.809,28	-5.509.459,76

Calificación SBS/Microf.	04/03/2022	22/03/2022	Variación
% NOR (Normal)	100.00	100.00	
% CPP (Con Problemas Potenciales)	0.00	0.00	0.00
% DEF (Deficiente)	0.00	0.00	0.00
% DUD (Dudoso)	0.00	0.00	0.00
% PER (Pérdida)	0.00	0.00	0.00

Deuda vencida *	04/03/2022	22/03/2022	Variación
Total deuda vencida	0,00	0,00	0,00
Deuda por Otros Créditos *	04/03/2022	22/03/2022	Variación
Total deuda otros créditos	0,00	0,00	0,00

Detalle de la variación

Fuente - Acreedor *	04/03/2022	22/03/2022	Variación
---------------------	------------	------------	-----------

## Posición Histórica

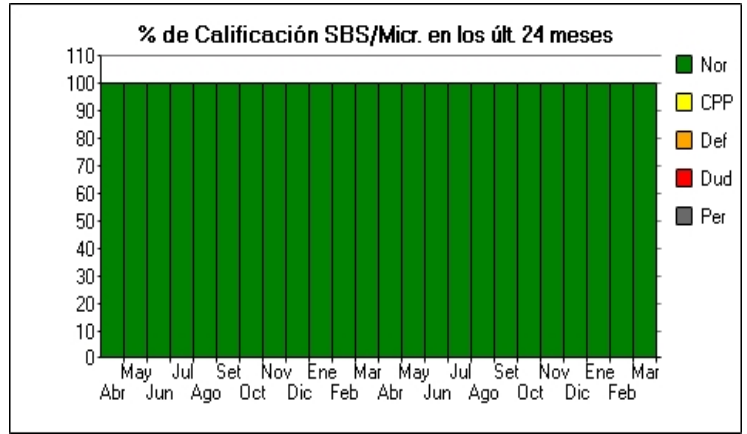
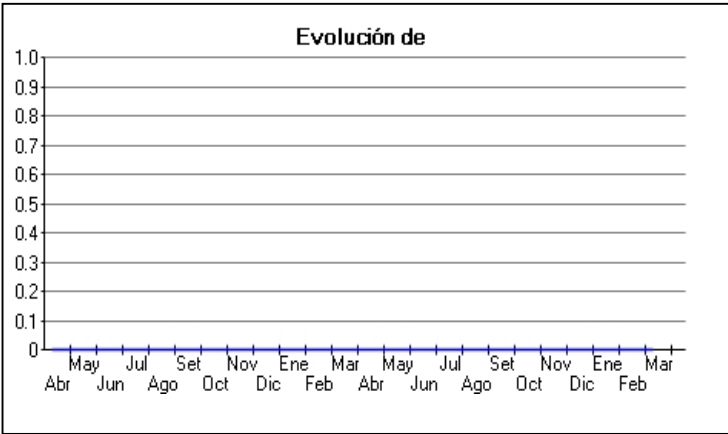
Montos expresados en unidades de soles\*

Fecha de Proceso	Sema. Actual	Sem. Riesgo	Var.	Superintendencia de Banca y Seguros (SBS/Microfinan.)				Otros Créditos	Otros Vencidos *				Ctas. Cerr./Anu.		Otros Repor. Negati.	
				# Enti.	Deuda Total *	% Cali. normal	Peor Califi.(2)		Deuda Vencida *	Protestos	Docs. Impagos	Deuda Tributaria	Deuda Laboral	Cta. Cte.		Tar. Créd.
22/03/2022	🟡	0.002	📄	3	18.041.809,28	100.00	NOR	0,00	0,00	33.583,12	0,00	0,00	0,00	0	0	0
04/03/2022	🟡	0.002	📄	3	17.462.006,09	100.00	NOR	0,00	0,00	33.583,12	0,00	0,00	0,00	0	0	0
01/03/2022	🟡	0.003	📄	3	17.462.006,09	100.00	NOR	0,00	0,00	33.583,12	528,99	0,00	0,00	0	0	0
23/02/2022	🟡	0.003	📄	3	17.462.006,09	100.00	NOR	0,00	0,00	33.583,12	528,99	0,00	0,00	0	0	0
01/02/2022	🟡	0.003	📄	3	17.330.022,08	100.00	NOR	0,00	0,00	33.583,12	528,99	0,00	0,00	0	0	0
24/01/2022	🟡	0.003	📄	3	17.330.022,08	100.00	NOR	0,00	0,00	33.583,12	528,99	0,00	0,00	0	0	0
12/01/2022	🟡	0.002	📄	3	23.182.788,54	100.00	NOR	0,00	0,00	33.583,12	528,99	0,00	0,00	0	0	0
03/01/2022	🟡	0.002	📄	3	23.182.788,54	100.00	NOR	0,00	0,00	33.583,12	528,99	0,00	0,00	0	0	0
21/12/2022	🟡	0.002	📄	3	23.182.788,54	100.00	NOR	0,00	0,00	33.583,12	528,99	0,00	0,00	0	0	0
01/12/2022	🟡	0.002	📄	3	31.394.087,38	100.00	NOR	0,00	0,00	33.583,12	528,99	0,00	0,00	0	0	0
23/11/2022	🟡	0.002	📄	3	31.394.087,38	100.00	NOR	0,00	0,00	33.583,12	528,99	0,00	0,00	0	0	0
02/11/2022	🟡	0.001	📄	3	35.468.569,10	100.00	NOR	0,00	0,00	33.583,12	528,99	0,00	0,00	0	0	0
22/10/2022	🟡	0.001	📄	3	35.468.569,10	100.00	NOR	0,00	0,00	33.583,12	528,99	0,00	0,00	0	0	0
04/10/2022	🟡	0.001	📄	3	34.723.511,74	100.00	NOR	0,00	0,00	33.583,12	528,99	0,00	0,00	0	0	0
30/09/2022	🟡	0.001	📄	3	34.723.511,74	100.00	NOR	0,00	0,00	33.583,12	528,99	0,00	0,00	0	0	0
23/09/2022	🟡	0.001	📄	3	34.723.511,74	100.00	NOR	0,00	0,00	33.583,12	528,99	0,00	0,00	0	0	0
21/09/2022	🟡	0.001	📄	3	34.759.408,21	100.00	NOR	0,00	0,00	33.583,12	528,99	0,00	0,00	0	0	0
23/08/2022	🟡	0.000	📄	3	34.759.408,21	100.00	NOR	0,00	0,00	33.583,12	0,00	0,00	0,00	0	0	0
24/07/2022	🟢	0.000	📄	3	31.561.094,64	100.00	NOR	0,00	0,00	33.583,12	0,00	0,00	0,00	0	0	0
20/07/2022	🟢	0.000	📄	3	30.234.026,32	100.00	NOR	0,00	0,00	33.583,12	0,00	0,00	0,00	0	0	0
23/06/2022	🟢	0.000	📄	3	30.234.026,32	100.00	NOR	0,00	0,00	0,00	0,00	0,00	0,00	0	0	0
04/06/2022	🟢	0.000	📄	3	26.496.972,11	100.00	NOR	0,00	0,00	0,00	0,00	0,00	0,00	0	0	0
01/06/2022	🟢	0.000	📄	3	26.496.972,11	100.00	NOR	0,00	0,00	0,00	360,23	0,00	0,00	0	0	0
24/05/2022	🟢	0.000	📄	3	26.496.972,11	100.00	NOR	0,00	0,00	0,00	357,30	0,00	0,00	0	0	0
17/05/2022	🟢	0.000	📄	3	24.595.489,28	100.00	NOR	0,00	0,00	0,00	357,30	0,00	0,00	0	0	0
03/05/2022	🟢	0.000	📄	3	24.595.489,28	100.00	NOR	0,00	0,00	0,00	733,14	0,00	0,00	0	0	0
29/04/2022	🟢	0.000	📄	3	24.595.489,28	100.00	NOR	0,00	0,00	0,00	726,63	0,00	0,00	0	0	0
23/04/2022	🟢	0.000	📄	3	24.595.489,28	100.00	NOR	0,00	0,00	0,00	1.792,23	0,00	0,00	0	0	0
05/04/2022	🟢	0.000	📄	3	23.551.269,04	100.00	NOR	0,00	0,00	0,00	1.792,23	0,00	0,00	0	0	0
25/03/2022	🟢	0.000	📄	3	23.551.269,04	100.00	NOR	0,00	0,00	0,00	1.762,40	0,00	0,00	0	0	0
26/02/2022	🟢	0.000	📄	3	24.549.121,60	100.00	NOR	0,00	0,00	0,00	1.762,40	0,00	0,00	0	0	0
02/02/2022	🟢	0.000	📄	3	24.736.089,49	100.00	NOR	0,00	0,00	0,00	1.762,40	0,00	0,00	0	0	0
23/01/2022	🟢	0.000	📄	3	24.736.089,49	100.00	NOR	0,00	0,00	0,00	1.757,50	0,00	0,00	0	0	0
14/01/2022	🟢	0.000	📄	3	26.333.840,21	100.00	NOR	0,00	0,00	0,00	1.757,50	0,00	0,00	0	0	0
05/01/2022	🟢	0.000	📄	3	26.333.840,21	100.00	NOR	0,00	0,00	0,00	1.757,50	0,00	0,00	0	0	0
22/12/2022	🟢	0.000	📄	3	26.333.840,21	100.00	NOR	0,00	0,00	0,00	1.750,32	0,00	0,00	0	0	0
01/12/2022	🟢	0.000	📄	3	23.958.272,56	100.00	NOR	0,00	0,00	0,00	1.750,32	0,00	0,00	0	0	0
25/11/2022	🟢	0.000	📄	3	23.958.272,56	100.00	NOR	0,00	0,00	0,00	1.752,59	0,00	0,00	0	0	0
02/11/2022	🟢	0.000	📄	3	24.996.091,64	100.00	NOR	0,00	0,00	0,00	1.752,59	0,00	0,00	0	0	0
24/10/2022	🟢	0.000	📄	3	24.996.091,64	100.00	NOR	0,00	0,00	0,00	1.746,55	0,00	0,00	0	0	0
01/10/2022	🟢	0.000	📄	3	25.429.569,16	100.00	NOR	0,00	0,00	0,00	1.746,55	0,00	0,00	0	0	0
28/09/2022	🟢	0.000	📄	3	25.429.569,16	100.00	NOR	0,00	0,00	0,00	1.720,87	0,00	0,00	0	0	0
17/09/2022	🟢	0.000	📄	3	27.705.110,84	100.00	NOR	0,00	0,00	0,00	1.720,87	0,00	0,00	0	0	0
02/09/2022	🟢	0.000	📄	3	27.705.110,84	100.00	NOR	0,00	0,00	0,00	1.720,87	0,00	0,00	0	0	0
01/09/2022	🟢	0.000	📄	3	27.705.110,84	100.00	NOR	0,00	0,00	0,00	1.720,87	0,00	0,00	0	0	0
25/08/2022	🟢	0.000	📄	3	27.705.110,84	100.00	NOR	0,00	0,00	0,00	1.719,74	0,00	0,00	0	0	0
24/08/2022	🟢	0.000	📄	3	27.705.110,84	100.00	NOR	0,00	0,00	0,00	1.719,74	0,00	0,00	0	0	0
06/08/2022	🟢	0.000	📄	3	25.275.456,95	100.00	NOR	0,00	0,00	0,00	1.719,74	0,00	0,00	0	0	0
03/08/2022	🟢	0.000	📄	3	25.275.456,95	100.00	NOR	0,00	0,00	0,00	1.719,74	0,00	0,00	0	0	0

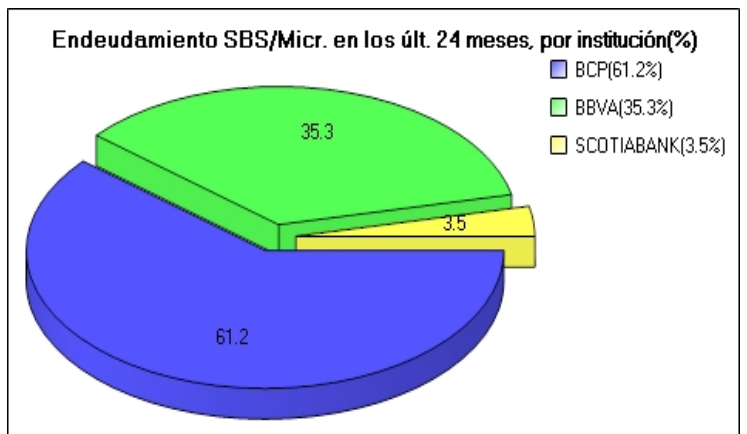
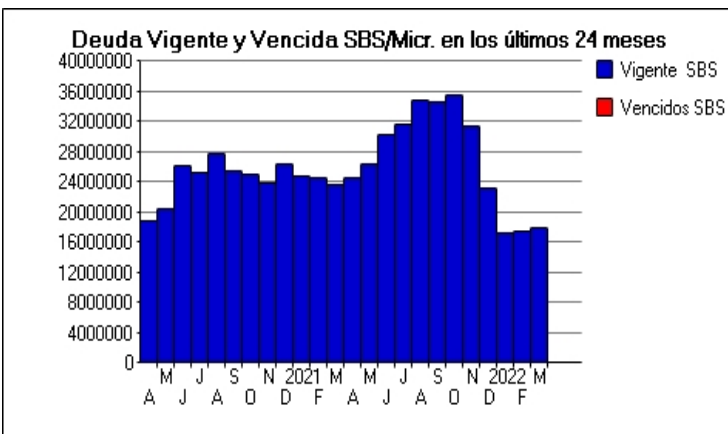
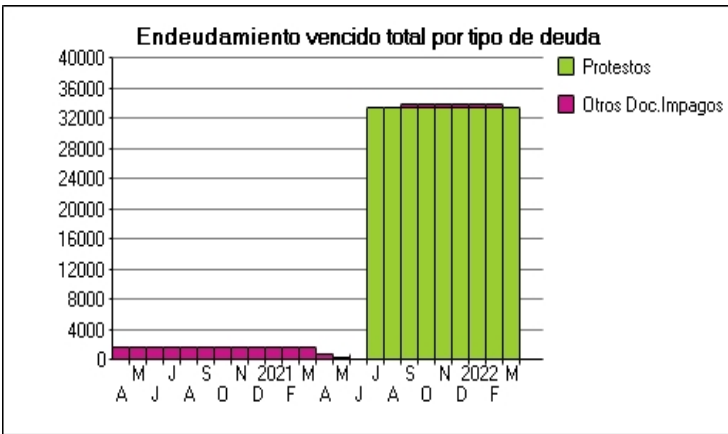
24/07/202		0.000		3	25.275.456,95	100.00	NOR	0,00	0,00	0,00	1.716,34	0,00	0,00	0	0	0
20/07/202		0.000		3	26.277.967,59	100.00	NOR	0,00	0,00	0,00	1.716,34	0,00	0,00	0	0	0
23/06/202		0.000		3	26.277.967,59	100.00	NOR	0,00	0,00	0,00	1.680,48	0,00	0,00	0	0	0
18/06/202		0.000		3	20.346.917,76	100.00	NOR	0,00	0,00	0,00	1.680,48	0,00	0,00	0	0	0
02/06/202		0.000		3	20.346.917,76	100.00	NOR	0,00	0,00	0,00	1.680,48	0,00	0,00	0	0	0
25/05/202		0.000		3	20.346.917,76	100.00	NOR	0,00	0,00	0,00	1.664,24	0,00	0,00	0	0	0
06/05/202		0.000		3	18.910.392,95	100.00	NOR	0,00	0,00	0,00	1.664,24	0,00	0,00	0	0	0
04/05/202		0.000		3	18.910.392,95	100.00	NOR	0,00	0,00	0,00	1.664,24	0,00	0,00	0	0	0
27/04/202		0.000		3	18.910.392,95	100.00	NOR	0,00	0,00	0,00	1.693,69	0,00	0,00	0	0	0
18/04/202		0.000		3	18.965.938,37	100.00	NOR	0,00	0,00	0,00	1.693,69	0,00	0,00	0	0	0
02/04/202		0.000		3	18.965.938,37	100.00	NOR	0,00	0,00	0,00	1.693,69	0,00	0,00	0	0	0

**Gráficos**

Montos expresados en unidades de soles\*



NOR: Normal, CPP: Con Problemas Potenciales, DEF: Deficiente, DUD: Dudoso, PER: Pérdida, SCAL: Sin Calificación





## Reporte de Vencidos

Montos expresados en unidades de soles\*

Fuente - Acreedor	DIC 2021			ENE 2022			FEB 2022			MAR 2022		
	# Docs.	Monto *	Dias V.	# Docs.	Monto *	Dias V.	# Docs.	Monto *	Dias V.	# Docs.	Monto *	Dias V.
Protestos Sin Regularizar												
SEGUROC SOCIEDAD ANONIMA	1	33.583,12	219	1	33.583,12	250	1	33.583,12	27	1	33.583,12	30
Total	1	33.583,12	219	1	33.583,12	250	1	33.583,12	27	1	33.583,12	30
Documentos Impagos												
SENTINEL PERÚ S.A.	2	528,99	460	2	528,99	491	2	528,99	51		0,00	0
MELKARTH AGENTES ADUANEROS S.A.C.		0,00			0,00			0,00			0,00	
Total	2	528,99	460	2	528,99	491	2	528,99	51	0		

Montos expresados en unidades de soles\*

Fuente - Acreedor	AGO 2021			SET 2021			OCT 2021			NOV 2021		
	# Docs.	Monto *	Dias V.	# Docs.	Monto *	Dias V.	# Docs.	Monto *	Dias V.	# Docs.	Monto *	Dias V.
Protestos Sin Regularizar												
SEGUROC SOCIEDAD ANONIMA	1	33.583,12	97	1	33.583,12	127	1	33.583,12	15	1	33.583,12	18
Total	1	33.583,12	97	1	33.583,12	127	1	33.583,12	15	1	33.583,12	18
Documentos Impagos												
SENTINEL PERÚ S.A.		0,00		2	528,99	368	2	528,99	39	2	528,99	42
MELKARTH AGENTES ADUANEROS S.A.C.		0,00			0,00			0,00			0,00	
Total	0			2	528,99	368	2	528,99	39	2	528,99	42

Montos expresados en unidades de soles\*

Fuente - Acreedor	ABR 2021			MAY 2021			JUN 2021			JUL 2021		
	# Docs.	Monto *	Dias V.	# Docs.	Monto *	Dias V.	# Docs.	Monto *	Dias V.	# Docs.	Monto *	Dias V.
Protestos Sin Regularizar												
SEGUROC SOCIEDAD ANONIMA		0,00			0,00			0,00		1	33.583,12	66
Total	0			0			0			1	33.583,12	66
Documentos Impagos												
SENTINEL PERÚ S.A.		0,00			0,00			0,00			0,00	
MELKARTH AGENTES ADUANEROS S.A.C.	2	726,63	180	1	357,30	182		0,00	0		0,00	
Total	2	726,63	180	1	357,30	182	0			0		

## Reporte SBS/Microfinanzas

Montos expresados en unidades de soles\*

Última fecha reportada por la SBS : 28/02/2022

ÚLTIMOS 6 MESES		OCT 2021 (SBS: SET 2021)	NOV 2021 (SBS: OCT 2021)	DIC 2021 (SBS: NOV 2021)	ENE 2022 (SBS: DIC 2021)	FEB 2022 (SBS: ENE 2022)	MAR 2022 (SBS: FEB 2022)
% Porcentaje de Calificación	NOR (Normal)	100.00	100.00	100.00	100.00	100.00	100.00
	CPP (Con Problemas Pote.)	0.00	0.00	0.00	0.00	0.00	0.00
	DEF (Deficiente)	0.00	0.00	0.00	0.00	0.00	0.00
	DUD (Dudoso)	0.00	0.00	0.00	0.00	0.00	0.00
	PER (Pérdida)	0.00	0.00	0.00	0.00	0.00	0.00

Institución	OCT 2021 (SBS: SET 2021)		NOV 2021 (SBS: OCT 2021)		DIC 2021 (SBS: NOV 2021)		ENE 2022 (SBS: DIC 2021)		FEB 2022 (SBS: ENE 2022)		MAR 2022 (SBS: FEB 2022)	
	Monto *	Dias V.	Monto *	Dias V.	Monto *	Dias V.	Monto *	Dias V.	Monto *	Dias V.	Monto *	Dias V.
BCP	22.889.507,86		19.478.207,09		14.882.184,49		11.301.697,93		8.627.399,30		9.696.253,05	
BBVA	11.709.455,11		11.190.132,01		7.718.853,55		5.591.685,97		8.543.074,77		8.200.048,68	
SCOTIABANK	869.606,13		725.748,28		581.750,50		436.638,18		291.532,02		145.507,55	
TOTAL	35.468.569,10		31.394.087,38		23.182.788,54		17.330.022,08		17.462.006,09		18.041.809,28	

Última fecha reportada por la SBS : 28/02/2022

Operación	OCT 2021 (SBS: SET 2021)		NOV 2021 (SBS: OCT 2021)		DIC 2021 (SBS: NOV 2021)		ENE 2022 (SBS: DIC 2021)		FEB 2022 (SBS: ENE 2022)		MAR 2022 (SBS: FEB 2022)	
	Monto *	Dias V.	Monto *	Dias V.	Monto *	Dias V.	Monto *	Dias V.	Monto *	Dias V.	Monto *	Dias V.
RESUMEN												

- Total Deuda	35.468.569,10	31.394.087,38	23.182.788,54	17.330.022,08	17.462.006,09	18.041.809,28
- Línea No Utilizada	1.178.441,84	3.206.013,66	12.399.247,95	17.780.483,68	12.282.004,14	2.764.090,72
- Línea Otorgada	144.690,00	139.615,00	142.170,00	139.545,00	134.505,00	131.460,00
- Garantías	4.044.212,00	3.843.578,00	9.735.681,00	9.422.129,00	9.005.009,00	8.673.226,00
.						
- PROGRAMA REACTIVA PERU	5.055.265,68	4.804.472,63	4.553.352,48	4.302.036,46	4.050.636,31	3.799.033,54
<b>CREDITOS DIRECTOS</b>						
- CRÉDITOS VIGENTES	32.800.908,00	28.742.716,18	21.560.356,54	15.707.590,08	15.839.574,09	16.419.377,28
-- GranE: Cred.Rev.LíneaTarj. Crédito	1.446,64	1.528,57	44.056,22	10.528,02	4.790,83	35.913,00
-- GranE: Descuentos	4.559.607,50	3.517.924,10	2.630.992,81	1.525.004,26	652.723,54	2.198.322,69
--- Letras	4.559.607,50	3.517.924,10	2.630.992,81	1.525.004,26	652.723,54	2.198.322,69
-- GranE: Préstamos	27.645.170,33	24.886.268,65	18.786.879,49	14.057.936,18	15.092.987,29	14.118.875,53
--- Revolventes	10.563.076,82	10.616.304,01	7.718.853,55	5.591.685,97	5.043.074,77	5.129.029,73
--- NoRevolventes	17.082.093,51	14.269.964,64	11.068.025,94	8.466.250,21	10.049.912,52	8.989.845,80
-- GranE: Factoring	77.584,52	78.179,09	98.428,02	114.121,62	89.072,43	66.266,06
-- CRÉDITOS COMERCIO EXTERIOR	517.099,01	258.815,77				
<b>CREDITOS INDIRECTOS</b>						
- CartasFianzaOtorgadas	1.601.320,00	1.622.432,00	1.622.432,00	1.622.432,00	1.622.432,00	1.622.432,00
- CartasCrédito	149.688,29	144.437,98				
- AceptacionesBancarias	916.652,81	884.501,22				
<b>LINEA NO UTIL. Y CRED. NO DESEMB.</b>						
- LinCredPréstamos	612.382,11		934.085,37	3.057.000,91	2.525,93	
- LinCredTarjetaCrédito	226.720,34	218.392,28	222.026,92	218.269,19	210.518,50	206.373,42
- LinCredEsqMultilínea	339.339,39	2.987.621,38	11.243.135,66	14.505.213,58	12.068.959,71	2.557.717,30
<b>LINEAS OTORGADAS</b>						
- LíneasTarjetasC	144.690,00	139.615,00	142.170,00	139.545,00	134.505,00	131.460,00
<b>GARANTIAS</b>						
- GARANTIAS RECIBIDAS	4.044.212,54	3.843.578,10	9.735.681,98	9.422.129,17	9.005.009,05	8.673.226,83
-- Gob. Nacional Reactiva Perú	4.044.212,54	3.843.578,10	3.642.681,98	3.441.629,17	3.240.509,05	3.039.226,83
-- GtiasNoPref(AvalyFianza)			6.093.000,00	5.980.500,00	5.764.500,00	5.634.000,00

Montos expresados en unidades de soles\*

Última fecha reportada por la SBS : 28/02/2022

6 MESES ANTERIORES		ABR 2021 (SBS: MAR 2021)	MAY 2021 (SBS: ABR 2021)	JUN 2021 (SBS: MAY 2021)	JUL 2021 (SBS: JUN 2021)	AGO 2021 (SBS: JUL 2021)	SET 2021 (SBS: AGO 2021)
% Porcentaje	NOR (Normal)	100.00	100.00	100.00	100.00	100.00	100.00
	CPP (Con Problemas Pote.)	0.00	0.00	0.00	0.00	0.00	0.00
de	DEF (Deficiente)	0.00	0.00	0.00	0.00	0.00	0.00
Calificación	DUD (Dudoso)	0.00	0.00	0.00	0.00	0.00	0.00
	PER (Pérdida)	0.00	0.00	0.00	0.00	0.00	0.00

Institución	ABR 2021 (SBS: MAR 2021)		MAY 2021 (SBS: ABR 2021)		JUN 2021 (SBS: MAY 2021)		JUL 2021 (SBS: JUN 2021)		AGO 2021 (SBS: JUL 2021)		SET 2021 (SBS: AGO 2021)	
	Monto *	Días V.	Monto *	Días V.	Monto *	Días V.	Monto *	Días V.	Monto *	Días V.	Monto *	Días V.
BCP	13.310.590,19		13.500.390,77		18.326.625,34		18.971.348,09		21.318.800,02		21.692.392,56	
BBVA	10.280.718,53		12.192.906,07		11.304.281,35		10.887.299,54		12.082.681,03		12.017.830,00	
SCOTIABANK	1.004.180,56		803.675,27		603.119,63		1.702.447,01		1.357.927,16		1.013.289,18	
<b>TOTAL</b>	<b>24.595.489,28</b>		<b>26.496.972,11</b>		<b>30.234.026,32</b>		<b>31.561.094,64</b>		<b>34.759.408,21</b>		<b>34.723.511,74</b>	

Última fecha reportada por la SBS : 28/02/2022

Operación	ABR 2021 (SBS: MAR 2021)		MAY 2021 (SBS: ABR 2021)		JUN 2021 (SBS: MAY 2021)		JUL 2021 (SBS: JUN 2021)		AGO 2021 (SBS: JUL 2021)		SET 2021 (SBS: AGO 2021)	
	Monto *	Días V.	Monto *	Días V.	Monto *	Días V.	Monto *	Días V.	Monto *	Días V.	Monto *	Días V.
<b>RESUMEN</b>												
- Total Deuda	24.595.489,28		26.496.972,11		30.234.026,32		31.561.094,64		34.759.408,21		34.723.511,74	
- Línea No Utilizada	10.106.997,38		7.845.975,51		4.059.775,15		4.726.077,38		1.853.741,11		1.876.621,23	
- Línea Otorgada	131.495,00		132.545,00		133.630,00		135.030,00		282.800,00		285.880,00	
- Garantías	4.800.000,00		4.800.000,00		4.845.245,00		4.645.257,00		4.445.227,00		4.244.685,00	
.												
- PROGRAMA REACTIVA PERU	6.000.000,00		6.000.000,00		6.056.557,40		5.806.571,32		5.556.534,84		5.305.856,76	
<b>CREDITOS DIRECTOS</b>												
- CRÉDITOS VIGENTES	22.680.926,89		24.895.652,11		28.632.706,32		28.964.626,11		32.115.993,85		32.068.747,84	
-- GranE: Cred.Rev.LíneaTarj. Crédito	857,79		308,97		15.239,62		10.273,77		121,11		589,31	
-- GranE: Descuentos							1.995.425,14		4.432.525,51		3.832.772,51	
--- Letras							1.995.425,14		4.432.525,51		3.832.772,51	
-- GranE: Préstamos	22.555.582,50		22.996.385,90		26.962.105,92		25.550.666,56		26.522.415,13		27.347.390,87	
--- Revolventes	3.500.000,00		5.563.459,70		6.676.834,52		7.426.246,94		9.605.580,50		10.300.171,35	
--- NoRevolventes	19.055.582,50		17.432.926,20		20.285.271,40		18.124.419,62		16.916.834,63		17.047.219,52	

-- GranE: Factoring	124.486,60	98.957,24	110.651,16	119.752,18	129.061,37	113.162,68
-- CREDITOS COMERCIO EXTERIOR		1.800.000,00	1.544.709,62	1.288.508,46	1.031.870,73	774.832,47
<b>CREDITOS INDIRECTOS</b>						
- CartasFianzaOtorgadas	1.601.320,00	1.601.320,00	1.601.320,00	1.601.320,00	1.601.320,00	1.601.320,00
- CartasCrédito				995.148,53	1.042.094,36	1.053.443,90
- AceptacionesBancarias	313.242,39					
<b>LINEA NO UTIL. Y CRED. NO DESEMB.</b>						
- LinCredPréstamos	2.051.848,69	1.131,18	765.014,57	1.660.356,58	382.150,91	383.148,67
- LinCredTarjetaCrédito	205.871,05	208.070,61	209.990,00	212.190,00	222.200,00	224.153,11
- LinCredEsqMultilinea	7.849.277,64	7.636.773,72	3.084.770,58	2.853.530,80	1.249.390,20	1.269.319,45
<b>LINEAS OTORGADAS</b>						
- LineasTarjetasC	131.495,00	132.545,00	133.630,00	135.030,00	282.800,00	285.880,00
<b>GARANTIAS</b>						
- GARANTIAS RECIBIDAS	4.800.000,00	4.800.000,00	4.845.245,92	4.645.257,06	4.445.227,87	4.244.685,41
-- Gob. Nacional Reactiva Perú	4.800.000,00	4.800.000,00	4.845.245,92	4.645.257,06	4.445.227,87	4.244.685,41

## Reporte SBS/Microfinanzas por entidades

Reportado por : BCP

Última fecha reportada por la SBS : 28/02/2022

Operación	OCT 2021 (SBS: SET2021)		NOV 2021 (SBS: OCT2021)		DIC 2021 (SBS: NOV2021)		ENE 2022 (SBS: DIC2021)		FEB 2022 (SBS: ENE2022)		MAR 2022 (SBS: FEB2022)	
	Monto *	Dias V.	Monto *	Dias V.	Monto *	Dias V.	Monto *	Dias V.	Monto *	Dias V.	Monto *	Dias V.
Calificación (2)	NOR		NOR		NOR		NOR		NOR		NOR	
<b>RESUMEN</b>												
- Total Deuda	22.889.507,86		19.478.207,09		14.882.184,49		11.301.697,93		8.627.399,30		9.696.253,05	
- Línea No Utilizada	339.339,39		2.987.621,38		6.949.123,36		10.156.455,89		12.067.742,48		2.417.911,55	
- Garantías	4.044.212,00		3.843.578,00		3.642.681,00		3.441.629,00		3.240.509,00		3.039.226,00	
- PROGRAMA REACTIVA PERU	5.055.265,68		4.804.472,63		4.553.352,48		4.302.036,46		4.050.636,31		3.799.033,54	
<b>CREDITOS DIRECTOS</b>												
- CREDITOS VIGENTES	20.221.846,76		16.826.835,89		13.259.752,49		9.679.265,93		7.004.967,30		8.073.821,05	
-- GranE: Cred.Rev.LíneaTarj. Crédito	817,66		545,81		42.693,46		9.532,15		3.963,55		35.913,00	
-- GranE: Descuentos	4.559.607,50		3.517.924,10		2.630.992,81		1.525.004,26		652.723,54		2.198.322,69	
--- Letras	4.559.607,50		3.517.924,10		2.630.992,81		1.525.004,26		652.723,54		2.198.322,69	
-- GranE: Préstamos	15.583.837,08		13.230.186,89		10.487.638,20		8.030.607,90		6.259.207,78		5.773.319,30	
--- NoRevolventes	15.583.837,08		13.230.186,89		10.487.638,20		8.030.607,90		6.259.207,78		5.773.319,30	
-- GranE: Factoring	77.584,52		78.179,09		98.428,02		114.121,62		89.072,43		66.266,06	
<b>CREDITOS INDIRECTOS</b>												
- CartasFianzaOtorgadas	1.601.320,00		1.622.432,00		1.622.432,00		1.622.432,00		1.622.432,00		1.622.432,00	
- CartasCrédito	149.688,29		144.437,98									
- AceptacionesBancarias	916.652,81		884.501,22									
<b>LINEA NO UTIL. Y CRED. NO DESEMB.</b>												
- LinCredEsqMultilinea	339.339,39		2.987.621,38		6.949.123,36		10.156.455,89		12.067.742,48		2.417.911,55	
<b>GARANTIAS</b>												
- GARANTIAS RECIBIDAS	4.044.212,54		3.843.578,10		3.642.681,98		3.441.629,17		3.240.509,05		3.039.226,83	
-- Gob. Nacional Reactiva Perú	4.044.212,54		3.843.578,10		3.642.681,98		3.441.629,17		3.240.509,05		3.039.226,83	

Última fecha reportada por la SBS : 28/02/2022

Operación	ABR 2021 (SBS: MAR2021)		MAY 2021 (SBS: ABR2021)		JUN 2021 (SBS: MAY2021)		JUL 2021 (SBS: JUN2021)		AGO 2021 (SBS: JUL2021)		SET 2021 (SBS: AGO2021)	
	Monto *	Dias V.	Monto *	Dias V.	Monto *	Dias V.	Monto *	Dias V.	Monto *	Dias V.	Monto *	Dias V.
Calificación (2)	NOR		NOR		NOR		NOR		NOR		NOR	
<b>RESUMEN</b>												
- Total Deuda	13.310.590,19		13.500.390,77		18.326.625,34		18.971.348,09		21.318.800,02		21.692.392,56	
- Línea No Utilizada	6.974.213,02		6.546.753,52		1.778.890,19		2.626.977,78		1.249.390,20		1.269.319,45	
- Garantías	4.800.000,00		4.800.000,00		4.845.245,00		4.645.257,00		4.445.227,00		4.244.685,00	
- PROGRAMA REACTIVA PERU	6.000.000,00		6.000.000,00		6.056.557,40		5.806.571,32		5.556.534,84		5.305.856,76	
<b>CREDITOS DIRECTOS</b>												
- CREDITOS VIGENTES	11.396.027,80		11.899.070,77		16.725.305,34		16.374.879,56		18.675.385,66		19.037.628,66	
-- GranE: Cred.Rev.LíneaTarj. Crédito	112,63		113,53		15.239,62		10.273,77		121,11		122,43	
-- GranE: Descuentos							1.995.425,14		4.432.525,51		3.832.772,51	
--- Letras							1.995.425,14		4.432.525,51		3.832.772,51	

-- GranE:Préstamos	11.271.428,57	11.800.000,00	16.599.414,56	14.249.428,47	14.113.677,67	15.091.571,04
--- NoRevolventes	11.271.428,57	11.800.000,00	16.599.414,56	14.249.428,47	14.113.677,67	15.091.571,04
-- GranE:Factoring	124.486,60	98.957,24	110.651,16	119.752,18	129.061,37	113.162,68
<b>CREDITOS INDIRECTOS</b>						
- CartasFianzaOtorgadas	1.601.320,00	1.601.320,00	1.601.320,00	1.601.320,00	1.601.320,00	1.601.320,00
- CartasCrédito				995.148,53	1.042.094,36	1.053.443,90
- AceptacionesBancarias	313.242,39					
<b>LINEA NO UTIL. Y CRED. NO DESEMB.</b>						
- LinCredEsqMultilinea	6.974.213,02	6.546.753,52	1.778.890,19	2.626.977,78	1.249.390,20	1.269.319,45
<b>GARANTIAS</b>						
- GARANTIAS RECIBIDAS	4.800.000,00	4.800.000,00	4.845.245,92	4.645.257,06	4.445.227,87	4.244.685,41
-- Gob. Nacional Reactiva Perú	4.800.000,00	4.800.000,00	4.845.245,92	4.645.257,06	4.445.227,87	4.244.685,41

Reportado por : BBVA

Última fecha reportada por la SBS : 28/02/2022

Operación	OCT 2021 (SBS: SET2021)		NOV 2021 (SBS: OCT2021)		DIC 2021 (SBS: NOV2021)		ENE 2022 (SBS: DIC2021)		FEB 2022 (SBS: ENE2022)		MAR 2022 (SBS: FEB2022)	
	Monto *	Dias V.	Monto *	Dias V.	Monto *	Dias V.	Monto *	Dias V.	Monto *	Dias V.	Monto *	Dias V.
Calificación (2)	NOR		NOR		NOR		NOR		NOR		NOR	
<b>RESUMEN</b>												
- Total Deuda	11.709.455,11		11.190.132,01		7.718.853,55		5.591.685,97		8.543.074,77		8.200.048,68	
- Línea No Utilizada	695.062,11		79.780,00		1.015.325,37		3.136.740,91		79.385,93		75.120,00	
<b>CREDITOS DIRECTOS</b>												
- CRÉDITOS VIGENTES	11.709.455,11		11.190.132,01		7.718.853,55		5.591.685,97		8.543.074,77		8.200.048,68	
-- GranE:Préstamos	11.192.356,10		10.931.316,24		7.718.853,55		5.591.685,97		8.543.074,77		8.200.048,68	
--- Revolventes	10.563.076,82		10.616.304,01		7.718.853,55		5.591.685,97		5.043.074,77		5.129.029,73	
--- NoRevolventes	629.279,28		315.012,23						3.500.000,00		3.071.018,95	
-- CRÉDITOS COMERCIO EXTERIOR	517.099,01		258.815,77									
<b>LINEA NO UTIL. Y CRED. NO DESEMB.</b>												
- LinCredPréstamos	612.382,11				934.085,37		3.057.000,91		2.525,93			
- LinCredTarjetaCrédito	82.680,00		79.780,00		81.240,00		79.740,00		76.860,00		75.120,00	

Última fecha reportada por la SBS : 28/02/2022

Operación	ABR 2021 (SBS: MAR2021)		MAY 2021 (SBS: ABR2021)		JUN 2021 (SBS: MAY2021)		JUL 2021 (SBS: JUN2021)		AGO 2021 (SBS: JUL2021)		SET 2021 (SBS: AGO2021)	
	Monto *	Dias V.	Monto *	Dias V.	Monto *	Dias V.	Monto *	Dias V.	Monto *	Dias V.	Monto *	Dias V.
Calificación (2)	NOR		NOR		NOR		NOR		NOR		NOR	
<b>RESUMEN</b>												
- Total Deuda	10.280.718,53		12.192.906,07		11.304.281,35		10.887.299,54		12.082.681,03		12.017.830,00	
- Línea No Utilizada	2.126.988,69		76.871,18		841.374,57		1.737.516,58		462.950,91		464.828,67	
<b>CREDITOS DIRECTOS</b>												
- CRÉDITOS VIGENTES	10.280.718,53		12.192.906,07		11.304.281,35		10.887.299,54		12.082.681,03		12.017.830,00	
-- GranE:Préstamos	10.280.718,53		10.392.906,07		9.759.571,73		9.598.791,08		11.050.810,30		11.242.997,53	
--- Revolventes	3.500.000,00		5.563.459,70		6.676.834,52		7.426.246,94		9.605.580,50		10.300.171,35	
--- NoRevolventes	6.780.718,53		4.829.446,37		3.082.737,21		2.172.544,14		1.445.229,80		942.826,18	
-- CRÉDITOS COMERCIO EXTERIOR			1.800.000,00		1.544.709,62		1.288.508,46		1.031.870,73		774.832,47	
<b>LINEA NO UTIL. Y CRED. NO DESEMB.</b>												
- LinCredPréstamos	2.051.848,69		1.131,18		765.014,57		1.660.356,58		382.150,91		383.148,67	
- LinCredTarjetaCrédito	75.140,00		75.740,00		76.360,00		77.160,00		80.800,00		81.680,00	

Reportado por : SCOTIABANK

Última fecha reportada por la SBS : 28/02/2022

Operación	OCT 2021 (SBS: SET2021)		NOV 2021 (SBS: OCT2021)		DIC 2021 (SBS: NOV2021)		ENE 2022 (SBS: DIC2021)		FEB 2022 (SBS: ENE2022)		MAR 2022 (SBS: FEB2022)	
	Monto *	Dias V.	Monto *	Dias V.	Monto *	Dias V.	Monto *	Dias V.	Monto *	Dias V.	Monto *	Dias V.
Calificación (2)	NOR		NOR		NOR		NOR		NOR		NOR	
<b>RESUMEN</b>												
- Total Deuda	869.606,13		725.748,28		581.750,50		436.638,18		291.532,02		145.507,55	
- Línea No Utilizada	144.040,34		138.612,28		4.434.799,22		4.487.286,88		134.875,73		271.059,17	
- Línea Otorgada	144.690,00		139.615,00		142.170,00		139.545,00		134.505,00		131.460,00	
- Garantías					6.093.000,00		5.980.500,00		5.764.500,00		5.634.000,00	
<b>CREDITOS DIRECTOS</b>												
- CRÉDITOS VIGENTES	869.606,13		725.748,28		581.750,50		436.638,18		291.532,02		145.507,55	

-- GranE: Cred.Rev.LineaTarj.Crédito	628,98	982,76	1.362,76	995,87	827,28	
-- GranE:Préstamos	868.977,15	724.765,52	580.387,74	435.642,31	290.704,74	145.507,55
--- NoRevolventes	868.977,15	724.765,52	580.387,74	435.642,31	290.704,74	145.507,55
<b>LINEA NO UTIL. Y CRED. NO DESEMB.</b>						
- LinCredTarjetaCrédito	144.040,34	138.612,28	140.786,92	138.529,19	133.658,50	131.253,42
- LinCredEsqMultilinea			4.294.012,30	4.348.757,69	1.217,23	139.805,75
<b>LINEAS OTORGADAS</b>						
- LineasTarjetasC	144.690,00	139.615,00	142.170,00	139.545,00	134.505,00	131.460,00
<b>GARANTIAS</b>						
- GARANTIAS RECIBIDAS			6.093.000,00	5.980.500,00	5.764.500,00	5.634.000,00
-- GtiasNoPref(AvalyFianza)			6.093.000,00	5.980.500,00	5.764.500,00	5.634.000,00

Última fecha reportada por la SBS : 28/02/2022

Operación	ABR 2021 (SBS: MAR2021)		MAY 2021 (SBS: ABR2021)		JUN 2021 (SBS: MAY2021)		JUL 2021 (SBS: JUN2021)		AGO 2021 (SBS: JUL2021)		SET 2021 (SBS: AGO2021)	
	Monto *	Dias V.	Monto *	Dias V.	Monto *	Dias V.	Monto *	Dias V.	Monto *	Dias V.	Monto *	Dias V.
Calificación (2)	NOR		NOR		NOR		NOR		NOR		NOR	
<b>RESUMEN</b>												
- Total Deuda	1.004.180,56		803.675,27		603.119,63		1.702.447,01		1.357.927,16		1.013.289,18	
- Línea No Utilizada	1.005.795,67		1.222.350,81		1.439.510,39		361.583,02		141.400,00		142.473,11	
- Línea Otorgada	131.495,00		132.545,00		133.630,00		135.030,00		282.800,00		285.880,00	
<b>CREDITOS DIRECTOS</b>												
- CRÉDITOS VIGENTES	1.004.180,56		803.675,27		603.119,63		1.702.447,01		1.357.927,16		1.013.289,18	
-- GranE: Cred.Rev.LineaTarj.Crédito	745,16		195,44								466,88	
-- GranE:Préstamos	1.003.435,40		803.479,83		603.119,63		1.702.447,01		1.357.927,16		1.012.822,30	
--- NoRevolventes	1.003.435,40		803.479,83		603.119,63		1.702.447,01		1.357.927,16		1.012.822,30	
<b>LINEA NO UTIL. Y CRED. NO DESEMB.</b>												
- LinCredTarjetaCrédito	130.731,05		132.330,61		133.630,00		135.030,00		141.400,00		142.473,11	
- LinCredEsqMultilinea	875.064,62		1.090.020,20		1.305.880,39		226.553,02					
<b>LINEAS OTORGADAS</b>												
- LineasTarjetasC	131.495,00		132.545,00		133.630,00		135.030,00		282.800,00		285.880,00	

## Rectificaciones SBS

Entidad	Período SBS	Cuenta	Concepto Rectificación	Dice	Debe Decir
---------	-------------	--------	------------------------	------	------------

## Aval/Codeudor

Montos expresados en unidades de soles\*

Es Avalista de:			Información reportada por la SBS al 31/01/2022		
Tipo Doc	Nro Documento	Nombre/Razón Social	Act	Pre	12m
RUC	20606152931	WWK COMERCIAL SOCIEDAD ANONIMA CERRADA			
Institución SBS			Calif. (2)	Saldo *	
BANCO BBVA PERÚ			NOR	5.919.246,78	
SCOTIABANK PERU S A A			NOR	3,84	

Montos expresados en unidades de soles\*

Quiénes lo Avalan:			Información reportada por la SBS al 31/01/2022		
Tipo Doc	Nro Documento	Nombre/Razón Social	Act	Pre	12m
RUC	20606152931	WWK COMERCIAL SOCIEDAD ANONIMA CERRADA			
Institución SBS			Calif. (2)	Saldo *	
SCOTIABANK PERU S A A			NOR	5.764.500,00	

Montos expresados en unidades de soles\*

Es Avalista de:

Información Reportada por Entidades de Microfinanzas / Otros Créditos

Tipo Doc	Nro Documento	Nombre/Razón Social	Act	Pre	12m
----------	---------------	---------------------	-----	-----	-----

Montos expresados en unidades de soles\*

Quiénes lo Avalan:

Información Reportada por Entidades de Microfinanzas / Otros Créditos

Tipo Doc	Nro Documento	Nombre/Razón Social	Act	Pre	12m
----------	---------------	---------------------	-----	-----	-----

## Documentos Protestados como Deudor/Aceptante

Montos expresados en unidades\*

Reportado por la Cámara de Comercio de Lima (CCL)

## Documentos Protestados sin Regularizar

	# Doc	Monto (S/) *	Max Días Venc.
Total:	1	33.583,12	300

Tipo de Cambio 3.756

Nro. Secuencia	Tip. ** Reg.	Acreedor/Girador	Tipo Doc.	Moneda	Monto *	Monto * (S/)	Boletín	F. Protesto	F. Venc	Días Venc.
43316		SEGUROC SOCIEDAD ANONIMA	FAN	S/.	33.583,12	33.583,12	06/2021	07/06/2021	26/05/2021	300

\*\*PR: Protestos, CJ: Cobranza Judicial, MO: Moras, PP: Procesos Penales

Montos expresados en unidades\*

Reportado por la Cámara de Comercio de Lima (CCL)

## Documentos Protestados Regularizados

	# Doc	Monto (S/) *
Total:	0	0,00

Nro. Secuencia	Tip. ** Reg.	Acreedor/Girador	Tipo Doc.	Moneda	Monto *	Monto * (S/)	Boletín	F. Protesto	F. Venc.	F. Reg
----------------	--------------	------------------	-----------	--------	---------	--------------	---------	-------------	----------	--------

\*\*PR: Protestos, CJ: Cobranza Judicial, MO: Moras, PP: Procesos Penales

## Documentos Protestados como Acreedor/Girador

Montos expresados en unidades\*

Reportado por la Cámara de Comercio de Lima (CCL)

## Documentos Protestados sin Regularizar

	# Doc	Monto (S/) *	Max Días Venc.
Total:	597	1.639.392,46	2,588

Se muestran hasta los 10 primeros documentos ordenados por Fecha de Boletín de la CCL

Tipo de Cambio 3.756

Nro. Secuencia	Tip. ** Reg.	Deudor/Aceptante	Tipo Doc.	Moneda	Monto *	Monto * (S/)	Boletín	F. Protesto	F. Venc	Días Venc.
130000506859	PR	INVERSIONES R & M E.I.R.L.	LET	S/.	856,09	856,09	01/2022	27/01/2020	/ /	785
210000061971	PR	UTENSILS SOCIEDAD COMERCIAL DE RESPONSABILIDAD LIMIT	LET	S/.	2.102,49	2.102,49	08/2021	03/08/2021	27/07/2021	238
6473385	PR	MARMOLES ACABADOS GENERALES EIRL	LET	S/.	502,99	502,99	08/2021	04/08/2021	/ /	230
6469218	PR	MARMOLES ACABADOS GENERALES EIRL	LET	S/.	503,11	503,11	07/2021	26/07/2021	/ /	239
6464648	PR	MARMOLES ACABADOS GENERALES EIRL	LET	S/.	503,11	503,11	06/2021	28/06/2021	/ /	267
6461302	PR	MARMOLES ACABADOS GENERALES EIRL	LET	S/.	503,11	503,11	05/2021	03/05/2021	/ /	323
6450608	PR	MARMOLES ACABADOS GENERALES EIRL	LET	S/.	503,11	503,11	03/2021	29/03/2021	/ /	358
230000114990	PR	DISTRIBUIDORA MISOL SOCIEDAD ANONIMA CERRADA - DISMI	LET	S/.	2.990,18	2.990,18	02/2021	05/02/2021	/ /	410
230000115153	PR	WORLD KITCHEN & HOME SOCIEDAD COMERCIAL DE RESPONSA	LET	S/.	2.495,49	2.495,49	02/2021	05/02/2021	/ /	410
230000115050	PR	MAMANI CHOQUECOTA DAVID GIL	LET	S/.	1.360,67	1.360,67	02/2021	02/02/2021	/ /	413

\*\*PR: Protestos, CJ: Cobranza Judicial, MO: Moras, PP: Procesos Penales

Montos expresados en unidades\*

Reportado por la Cámara de Comercio de Lima (CCL)

## Documentos Protestados Regularizados

	# Doc	Monto (S/) *
Total:	28	94.551,45

Se muestran hasta los 10 primeros documentos ordenados por Fecha de Boletín de la CCL

Nro. Secuencia	Tip. Reg. **	Deudor/Aceptante	Tipo Doc.	Moneda	Monto *	Monto * (S/)	Boletín	F. Protesto	F. Venc.	F. Reg
220000084592	PR	NEGOCIACIONES HOYOS S.A.C.	LET	S/.	1.471,21	1.471,21	11/2020	27/10/2020	/ /	25/11/2020
220000084065	PR	NEGOCIACIONES HOYOS S.A.C.	LET	S/.	1.471,21	1.471,21	10/2020	23/09/2020	/ /	25/11/2020
6419365	PR	CLIMATEC PERU S.A.C.	LET	S/.	4.398,55	4.398,55	09/2020	01/09/2020	/ /	19/03/2021
6372273	PR	IMPORTACIONES MARK PLAS SAC	LET	S/.	11.034,65	11.034,65	07/2020	12/06/2020	/ /	14/10/2020
6375839	PR	CLIMATEC PERU S.A.C.	LET	S/.	2.796,74	2.796,74	07/2020	11/06/2020	/ /	19/03/2021
6377439	PR	IMPORTACIONES MARK PLAS SAC	LET	S/.	2.611,64	2.611,64	07/2020	12/06/2020	/ /	14/10/2020
130000497845	PR	DECORD NORTE E.I.R.L.	LET	S/.	1.795,84	1.795,84	07/2020	13/07/2020	/ /	07/03/2022
6334644	PR	IMPORTACIONES MARK PLAS SAC	LET	S/.	8.210,74	8.210,74	12/2019	05/12/2019	/ /	14/10/2020
40000679586	PR	MENAJES Y CRISTALES E.I.R.L.	LET	S/.	3.241,89	3.241,89	12/2019	06/12/2019	/ /	19/02/2020
140000331413	PR	GRUPO DELGADO JD S.A.C.	LET	S/.	4.421,80	4.421,80	10/2019	22/10/2019	07/10/2019	16/09/2021

\*\*PR: Protestos, CJ: Cobranza Judicial, MO: Moras, PP: Procesos Penales

## Detalle de Vencidos

## Comercio Exterior

Montos expresados en unidades de dólares

Muestra información reportada por la SUNAT desde el 07/02/2011

## Resumen por Ejercicio

Ejercicio	Actividad	Número de Operaciones	Importe USD *	N° Países	3 países con mayor número de operaciones
2022	IMPORTACIÓN	1	3.510,00	1	CHINA
2021	EXPORTACIÓN	34	1.463.633,31	5	COLOMBIA, ECUADOR, BOLIVIA
	IMPORTACIÓN	155	9.768.907,99	14	CHINA, BRAZIL, ITALY
2020	EXPORTACIÓN	19	672.253,84	6	COLOMBIA, ECUADOR, BOLIVIA
	IMPORTACIÓN	144	7.872.806,75	14	CHINA, ITALY, BRAZIL
2019	EXPORTACIÓN	61	2.021.046,08	8	COLOMBIA, ECUADOR, BOLIVIA
	IMPORTACIÓN	131	6.954.609,31	14	CHINA, GERMANY, ITALY
2018	EXPORTACIÓN	56	2.082.951,18	8	ECUADOR, COLOMBIA, CHILE
	IMPORTACIÓN	137	6.672.326,47	16	CHINA, BRAZIL, GERMANY

## Resumen por Meses

Actividad	Ejercicio	Mes	Número de Operaciones	Importe USD *	N° Países	3 países con mayor número de operaciones
EXPORTACIÓN	2021	DICIEMBRE	2	103.047,66	1	ECUADOR
		NOVIEMBRE	2	112.708,78	1	COLOMBIA
		OCTUBRE	3	131.017,39	1	COLOMBIA, CHILE
		SETIEMBRE	3	108.523,47	1	COLOMBIA, ECUADOR
		AGOSTO	2	85.424,87	1	COLOMBIA, ECUADOR
		JULIO	5	235.000,35	1	COLOMBIA, ECUADOR
		JUNIO	2	73.725,62	1	COLOMBIA, ECUADOR
		MAYO	4	185.571,60	1	COLOMBIA, ECUADOR, BOLIVIA
		ABRIL	2	77.051,54	1	BOLIVIA, COLOMBIA
		MARZO	2	95.460,23	1	COLOMBIA, ECUADOR
		FEBRERO	4	140.398,86	1	COLOMBIA, ECUADOR, CHILE
		ENERO	3	115.702,94	1	COLOMBIA, UNITED STATES
	2020	DICIEMBRE	3	93.387,10	2	CHILE, COLOMBIA, ECUADOR

		NOVIEMBRE	3	130.999,40	2	COLOMBIA
		OCTUBRE	1	24.551,50	2	COLOMBIA
		SEPTIEMBRE	2	63.257,49	2	BOLIVIA, ECUADOR
		AGOSTO	2	58.983,92	2	COLOMBIA, ECUADOR
		JULIO	1	43.437,38	2	UNITED STATES
		JUNIO	2	92.460,74	2	COLOMBIA, ECUADOR
		MARZO	1	23.932,70	2	COLOMBIA
		FEBRERO	2	44.729,07	2	BOLIVIA, ECUADOR
		ENERO	2	96.514,54	2	ARGENTINA, COLOMBIA
	2019	DICIEMBRE	3	45.101,30	4	COLOMBIA, BOLIVIA
		NOVIEMBRE	4	145.366,78	4	COLOMBIA, ECUADOR
		OCTUBRE	5	153.283,08	4	COLOMBIA, ECUADOR, BOLIVIA
		SEPTIEMBRE	6	203.614,96	4	COLOMBIA, ECUADOR, ARGENTINA
		AGOSTO	5	148.636,03	4	CHILE, COLOMBIA, COSTA RICA
		JULIO	5	176.818,32	4	ECUADOR, GUATEMALA, BOLIVIA
		JUNIO	5	160.408,32	4	ECUADOR, GUATEMALA, BOLIVIA
		MAYO	6	188.765,14	4	COLOMBIA, BOLIVIA
		ABRIL	6	258.569,66	4	ECUADOR, UNITED STATES, COLOMBIA
		MARZO	7	268.045,44	4	COLOMBIA, ECUADOR, BOLIVIA
		FEBRERO	4	183.865,83	4	COLOMBIA, COSTA RICA, ECUADOR
		ENERO	5	88.571,22	4	BOLIVIA, COLOMBIA, ECUADOR
	2018	DICIEMBRE	2	106.352,89	3	BOLIVIA, ECUADOR
		NOVIEMBRE	6	232.399,77	3	ECUADOR, UNITED STATES, BOLIVIA
		OCTUBRE	5	146.903,92	3	COLOMBIA, ECUADOR, BOLIVIA
		SEPTIEMBRE	6	216.200,50	3	CHILE, COLOMBIA, ECUADOR
		AGOSTO	5	198.155,38	3	ECUADOR, COLOMBIA
		JULIO	4	149.350,14	3	ECUADOR, CHILE, COLOMBIA
		JUNIO	4	161.235,54	3	COLOMBIA, ECUADOR
		MAYO	7	273.827,66	3	ECUADOR, COLOMBIA, COSTA RICA
		ABRIL	6	227.074,24	3	ECUADOR, ARGENTINA, CHILE
		MARZO	4	152.072,01	3	COLOMBIA, UNITED STATES, BOLIVIA
		FEBRERO	5	158.256,68	3	COLOMBIA, ECUADOR, CHILE
		ENERO	2	61.122,45	3	CHILE, COLOMBIA
IMPORTACIÓN	2022	ENERO	1	3.510,00	1	CHINA
	2021	DICIEMBRE	7	174.262,50	6	CHINA, GERMANY, FRANCE
		NOVIEMBRE	8	720.822,95	6	BRAZIL, HONG KONG, ITALY
		OCTUBRE	7	437.993,88	4	SOUTH AFRICA, BRAZIL, SPAIN
		SEPTIEMBRE	9	648.154,43	4	BRAZIL, ITALY, CHINA
		AGOSTO	10	183.696,06	7	BRAZIL, CHINA, COLOMBIA
		JULIO	6	250.061,68	2	CHINA, HONG KONG
		JUNIO	19	1.765.742,05	5	CHINA, COLOMBIA, HONG KONG
		MAYO	17	1.249.139,40	4	CHINA, ITALY, GERMANY
		ABRIL	14	778.049,60	6	CHINA, BRAZIL, GERMANY
		MARZO	33	1.995.321,95	6	CHINA, GERMANY, ITALY
		FEBRERO	10	720.438,23	4	CHINA, COLOMBIA, MEXICO
		ENERO	15	845.225,27	7	CHINA, SPAIN, FRANCE
	2020	DICIEMBRE	20	1.511.564,60	6	CHINA, SPAIN, HONG KONG
		NOVIEMBRE	15	1.036.291,41	8	CHINA, ITALY, SOUTH AFRICA
		OCTUBRE	16	542.724,94	6	CHINA, ITALY, TURKEY
		SEPTIEMBRE	15	866.840,96	5	CHINA, GERMANY, ITALY
		AGOSTO	17	810.513,23	6	CHINA, ITALY, SOUTH AFRICA
		JULIO	10	615.379,03	5	CHINA, ITALY, BRAZIL
		JUNIO	8	645.848,62	4	CHINA, BRAZIL, ITALY
		MAYO	13	554.215,52	4	CHINA, MEXICO, TURKEY
		ABRIL	8	218.954,99	5	CHINA, ITALY, COLOMBIA
		MARZO	7	424.900,13	6	CHINA, GERMANY, SPAIN
		FEBRERO	5	191.947,37	4	CHINA, GERMANY, ITALY
		ENERO	10	453.625,95	6	CHINA, COLOMBIA, SPAIN
	2019	DICIEMBRE	11	368.889,18	2	CHINA, SPAIN
		NOVIEMBRE	7	259.768,26	4	CHINA, GERMANY, UNITED KINGDOM
		OCTUBRE	9	425.997,66	5	CHINA, ITALY, TURKEY
		SEPTIEMBRE	6	266.394,38	6	GERMANY, HONG KONG, ITALY
		AGOSTO	11	598.626,55	5	CHINA, GERMANY, SPAIN
		JULIO	13	946.336,82	5	CHINA, GERMANY, SPAIN
		JUNIO	12	545.464,71	5	CHINA, COLOMBIA, HONG KONG
		MAYO	15	723.031,44	5	CHINA, GERMANY, BELGIUM



		ABRIL	12	618.007,04	10	ITALY,MEXICO,CHINA
		MARZO	16	875.313,99	9	CHINA,GERMANY,BELGIUM
		FEBRERO	8	621.523,56	2	CHINA,BRAZIL
		ENERO	11	705.255,72	6	CHINA,SPAIN,ITALY
	2018	DICIEMBRE	10	473.907,95	6	CHINA,MEXICO,HONG KONG
		NOVIEMBRE	19	1.177.588,86	8	CHINA,BRAZIL,MEXICO
		OCTUBRE	15	824.088,57	6	CHINA,ITALY,"KOREA, REPUBLIC OF"
		SETIEMBRE	12	699.605,20	5	CHINA,GERMANY,BRAZIL
		AGOSTO	12	728.018,75	4	CHINA,BRAZIL,HONG KONG
		JULIO	10	454.746,45	5	CHINA,GERMANY,MEXICO
		JUNIO	12	602.001,14	5	CHINA,ITALY,BELGIUM
		MAYO	9	351.649,99	5	BRAZIL,CHINA,GERMANY
		ABRIL	14	420.203,62	7	CHINA,GERMANY,SPAIN
		MARZO	8	214.765,97	5	CHINA,GERMANY,ITALY
		FEBRERO	5	230.570,10	4	CHINA,SPAIN,TURKEY
		ENERO	11	495.179,86	7	CHINA,FRANCE,ITALY

### PUBLICACIÓN DIARIO "EL PERUANO"

### Reporte Otros Créditos

Institución	OCT 2021		NOV 2021		DIC 2021		ENE 2022		FEB 2022		MAR 2022	
	Monto *	Dias V.	Monto *	Dias V.	Monto *	Dias V.	Monto *	Dias V.	Monto *	Dias V.	Monto *	Dias V.
Institución												

Institución	ABR 2021		MAY 2021		JUN 2021		JUL 2021		AGO 2021		SET 2021	
	Monto *	Dias V.	Monto *	Dias V.	Monto *	Dias V.	Monto *	Dias V.	Monto *	Dias V.	Monto *	Dias V.
Institución												

### Reporte Otros Créditos por entidades

Sin Información